

## ➤ Morning Market Summary

SET ช่วงเช้าปิดที่ระดับ 1,587.09 จุด ลดลง 3.37 จุด (-0.21%) มูลค่าการซื้อขายราว 43,594.73 ล้านบาท หุ้นไทยเช้านี้ผันผวนในทิศทางเดียวกับตลาดภูมิภาค โดยได้รับแรงกดดันจากดัชนีผู้จัดการฝ่ายจัดซื้อ (PMI) ของจีนในเดือนเม.ย.ชะลอตัว และอัตราการว่างงานของญี่ปุ่นพุ่งขึ้นในรอบ 11 ปี บ้านเรามีแรงขายทำกำไรเพื่อลดความเสี่ยงก่อนวันหยุดยาว

## ➤ Afternoon Perspective

แนวโน้มตลาดภาคบ่าย คาดจะเกิดแรงขายหุ้นในกลุ่มหลัก เพื่อลดความเสี่ยงที่จะเข้าสู่ช่วงวันหยุดยาว นอกนั้นจะเป็นแรงกดจากดัชนีในตลาดหุ้นภูมิภาค แม้จำนวนผู้ติดเชื้อจะลดลงต่ำกว่า 2000 รายเป็นวันที่สอง แต่ก็ไม่ได้หมายความว่าตลาดจะดีขึ้น เพราะผลของการยกระดับคุมเข้มจะยังคงกดดันภาพเศรษฐกิจต่อไปอีก ดังนั้นหากเกิดการรื้อบาวส์ขึ้นเหนือ 1590 จุด ให้ใช้เงินจังหวะขายออก ส่วนการเข้ารับหุ้นให้ไปดูในสัปดาห์หน้าจะดีกว่า โดยหุ้นในกลุ่มปูน ปิโตรเคมี ชิ้นส่วนอิเล็กทรอนิกส์ ธนาคาร และเดินเรือ แรงขายเริ่มออกความเปราะบางของตลาดตอนนี้นอกจากจะขึ้นมาในระดับสูงแล้ว แรงกดดันต่อกำไรของตลาดใน 12 เดือนข้างหน้ามีสูงขึ้น ช่วงบ่ายคาดดัชนีน่าจะย่อตัวลงมาที่ 1580 จุด หรือต่ำกว่า ช่วงบ่ายมองแนวรับที่ 1580-1575 และแนวต้านที่ 1590-1593 จุด แนะนำ SPRC

## ➤ Technical Pick

**SET Index:** 1587.09 ปรับตัวลดลงจากแรงขายทำกำไรในระยะสั้น หลังจากปรับตัวเพิ่มขึ้นทะลุผ่านแนวต้านที่ 1580 จุดขึ้นไป ทำให้แนวโน้มในระยะสั้นยังมีโอกาสปรับตัวเพิ่มขึ้นต่อเนื่องไปทดสอบแนวต้านถัดไปที่ 1600 และ 1620 จุดตามกรอบแนวโน้มขาขึ้น แต่เราแนะนำให้เน้นการเข้าซื้อเชิงกำไรในหุ้นรายตัว โดยมีแนวรับที่ 1580 และ 1560 จุดเป็นแนวรับสำคัญ ถ้าหลุดจะเป็นสัญญาณขายทางเทคนิค

- Exotic Food (XO TB; THB 14.30) – ซื้อ
- SNC Former (SNC TB; THB 14.60) – ซื้อ

## ➤ Turnover List Watch

แนวโน้มหลักทรัพย์ที่มีโอกาสจะติด Cash Balance ในสัปดาห์หน้า (ระยะเวลา 6 สัปดาห์) ได้แก่ GJS, INOX, IMH, LEO, MILL, PERM, SAM, TGPRO, UPA, VIBHA-W3 กรณีหุ้นแม่ติด วอร์เรนตของหุ้นนั้นจะติดตามด้วย

\*การประเมินดังกล่าวเป็นการวิเคราะห์เชิงปริมาณเบื้องต้น ขณะที่ตลาดมีเกณฑ์ภายในพิจารณาร่วมด้วย

Market Data	Close	Chg	Chg (%)
SET Index	1,587.09	-3.37	-0.21%
High	1,593.23	2.77	0.17%
Low	1,580.74	-9.72	-0.61%
SET 50 Index	960.21	-4.34	-0.45%
SET 100 Index	2,182.25	-9.09	-0.41%
SETHD Index	1,144.19	-2.84	-0.25%
MAI Index	489.70	4.53	0.93%
Volume (m. Share)	19,198.26		
Value (Btm)	43,684.72		
P/E (x)	41.09		
DOW JONES	34,060.36	239.98	0.71%
NASDAQ	14,082.55	31.52	0.22%
FTSE100	6961.48	-2.19	-0.03%
JAPAN	28812.63	-241.34	-0.83%
HONG KONG	28796.93	-506.33	-1.73%
KOREA	3147.86	-26.21	-0.83%
SINGAPORE	3228.13	6.55	0.20%
MALAYSIA	1601.44	-7.06	-0.44%
CHINA	3444.82	-30.08	-0.49%
PHILLIPINES	6370.87	-116.64	-1.80%
VIETNAM	1239.39	0.00	-0.15%
INDONESIA	5998.09	-14.87	-0.25%
INDIA	49370.47	-395.47	-0.81%
<b>Commodities (USD/bbl)</b>			
Brent Spot Price	68.24	-0.29	-0.42%
WTI Spot Price	64.63	-0.22	-0.34%
Gold Spot Price (USD/oz)	1773.20	1.40	0.08%
<b>CURRENCY</b>			
USD/THB	31.19	0.01	0.02%

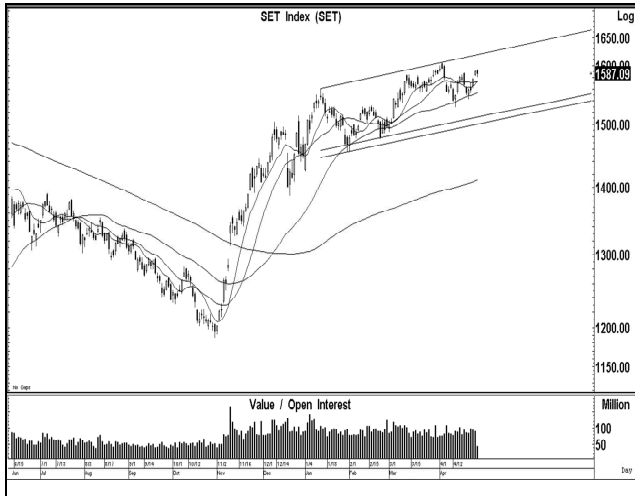
Source : Aspen, SET

### Most Active by Value

Stock	Value ('000Bt)	Last	Change	%Change
COTTO	2,498,461	2.12	0.41	23.98
SCGP	1,110,794	56.25	1.75	3.21
SCC	1,084,251	464.00	-2.00	-0.43
PTT	1,031,224	40.50	0.00	0.00
KBANK	1,032,994	133.50	-1.00	-0.74
DELTA	918,166	363.00	-16.00	-4.22
PTTGC	902,153	67.75	0.25	0.37
BFIT	872,292	53.25	-1.50	-2.74
GUNKUL	776,744	4.18	0.04	0.97
IRPC	725,729	4.06	-0.04	-0.98

Source : SET

## ➤ SET Index: แนวโน้มขึ้นทดสอบ 1620 แนวรับ 1580 และ 1560



**SET Index: 1587.09** ปรับตัวลดลงจากแรงขายทำกำไรในระยะสั้น หลังจากปรับตัวเพิ่มขึ้นทะลุผ่านแนวต้านที่ 1580 จุดขึ้นไป ทำให้แนวโน้มในระยะสั้นยังมีโอกาสปรับตัวเพิ่มขึ้นต่อเนื่องไปทดสอบแนวต้านถัดไปที่ 1600 และ 1620 จุดตามกรอบแนวโน้มขาขึ้น แต่เราแนะนำให้เน้นการเข้าซื้อเก็งกำไรในหุ้นรายตัว โดยมีแนวรับที่ 1580 และ 1560 จุดเป็นแนวรับสำคัญ ถ้าหลุดจะเป็นสัญญาณขายทางเทคนิค

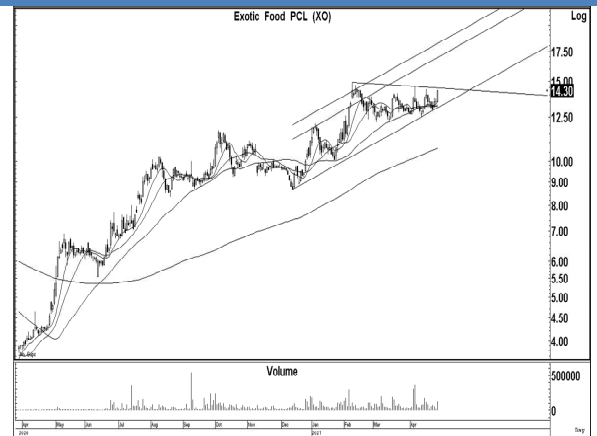
**แนวรับ : 1580 และ 1560**

**แนวต้าน : 1590 และ 1595**

**COTTO = 2.04/2.20, SCGP = 55.00/56.50, SCC = 460/468, PTT = 40.00/41.00, KBANK = 132/134**

## Exotic Food (XO TB; THB 14.30) – ซื้อ

- **แนวรับ : 14.30 และ 14.00**
- **แนวต้าน : 15.50 และ 16.50**
- ราคาหุ้นปรับตัวเพิ่มขึ้นเกิดสัญญาณซื้อทางเทคนิค พร้อมด้วยปริมาณการซื้อขายที่เพิ่มสูงขึ้น หลังจากเคลื่อนไหวออกด้านข้างเพื่อสร้างฐานไปทดสอบแนวรับของกรอบแนวโน้มขาขึ้น ทำให้แนวโน้มระยะสั้นยังมีโอกาสปรับตัวเพิ่มขึ้นต่อเนื่อง
- MACD ปรับตัวเพิ่มขึ้นเหนือเส้นค่าเฉลี่ยในแดนบวก เครื่องมือทางเทคนิคชี้วัดแนวโน้มขึ้นทดสอบแนวโน้มลง RSI ปรับตัวเพิ่มขึ้นเหนือระดับ 60
- แนะนำซื้อ XO โดยมีแนวรับที่ 14.30 และ 14.00 เพื่อคาดหวังการปรับตัวเพิ่มขึ้นไปทดสอบแนวต้านที่ 15.50 และ 16.50 เป็นจุดขายทำกำไร
- STOP LOSS ถ้าราคาหุ้นปิดต่ำกว่า 13.50



## SNC Former (SNC TB; THB 14.60) – ซื้อ

- **แนวรับ : 14.60 และ 14.40**
- **แนวต้าน : 16.00 และ 16.80**
- ราคาหุ้นปรับตัวเพิ่มขึ้นเกิดสัญญาณซื้อทางเทคนิค พร้อมด้วยปริมาณการซื้อขายที่เพิ่มสูงขึ้น หลังจากเคลื่อนไหวออกด้านข้างเพื่อสร้างฐานเหนือจุดสูงสุดเดิม ทำให้แนวโน้มหลักยังมีโอกาสปรับตัวเพิ่มขึ้นต่อเนื่อง
- MACD ปรับตัวเพิ่มขึ้นเหนือเส้นค่าเฉลี่ยในแดนบวก เครื่องมือทางเทคนิคชี้วัดแนวโน้มขึ้นเคลื่อนไหวเหนือแนวโน้มลง RSI ปรับตัวเพิ่มขึ้นเหนือระดับ 70
- แนะนำซื้อ SNC โดยมีแนวรับที่ 14.60 และ 14.40 เพื่อคาดหวังการปรับตัวเพิ่มขึ้นไปทดสอบแนวต้านที่ 16.00 และ 16.80 เป็นจุดขายทำกำไร
- STOP LOSS ถ้าราคาหุ้นปิดต่ำกว่า 13.40



## SET50 Index Futures

S50M21:957.70 ปรับตัวลดลงจากแรงขายทำกำไรที่แนวต้านของกรอบแนวโน้มขาลง บริเวณ 965 ลงไปทดสอบแนวรับของเส้นค่าเฉลี่ย 200 ชั่วโมงที่ 955 ทำให้แนวโน้มในระยะสั้นยังมีความเสี่ยงในการปรับตัวลดลงไปทดสอบแนวรับถัดไปที่ 940 และ 930 แต่ถ้าสามารถทะลุผ่านแนวต้านที่ 965 ขึ้นไป จะมีแนวต้านถัดไปที่ 975-978 เป็นแนวต้านสำคัญ เรายังแนะนำให้เน้นการ Open Short ต่อเนื่อง

แนวรับ : 955 และ 950

แนวต้าน : 960 และ 962

คำแนะนำ: เราแนะนำให้ Open Short ใน S50M21 เพิ่ม ถ้าปรับตัวลดลงต่ำกว่า 955 ลงไป แนวรับถัดไป 940 และ 930

**STOP LOSS** สถานะ Short ถ้า S50M21 ปรับตัวเพิ่มขึ้นเหนือ 965



## GOM21

ราคาทองคำเคลื่อนไหวในกรอบแคบที่บริเวณ 1770 หลังจากปรับตัวลดลงเข้าใกล้แนวรับที่ 1750 แล้วฟื้นตัวกลับขึ้นไป ซึ่งเราคาดว่า แนวโน้มของราคาทองคำยังมีความเสี่ยงในการปรับตัวลดลงต่อเนื่องไปทดสอบแนวรับถัดไปที่ 1750 และ 1730 แต่มีแนวต้านสำคัญที่ 1800 ถ้าทะลุผ่านขึ้นไปได้ จะเป็นจังหวะกลับเข้าไป Open Long

แนวรับ : 1755 และ 1750

แนวต้าน : 1775 และ 1780

คำแนะนำ: เราแนะนำให้ Open Short ใน GOM21 ที่แนวต้าน 1775-1780 เพื่อคาดหวังการปรับตัวลดลงไปทดสอบแนวรับที่ 1750

**STOP LOSS** สถานะ Short ถ้า GOM21 ปรับตัวเพิ่มขึ้นเหนือระดับ 1800



## BANPUM21

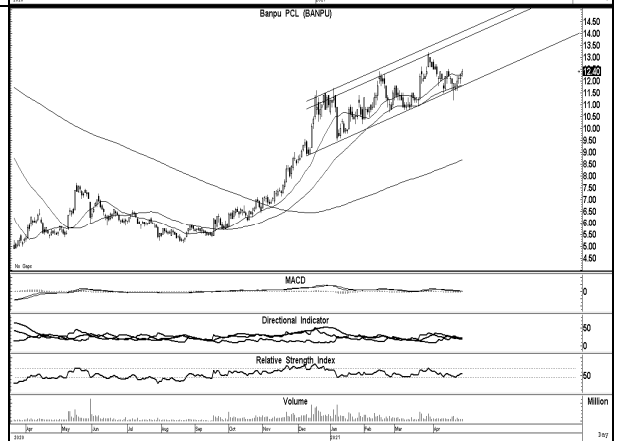
ราคาหุ้นปรับตัวเพิ่มขึ้นเพิ่มขึ้นเกิดสัญญาณฟื้นตัวทางเทคนิคหลังจากปรับตัวลดลงไปทดสอบแนวรับของกรอบแนวโน้มขาขึ้น ทำให้แนวโน้มของราคาหุ้นยังมีโอกาสปรับตัวเพิ่มขึ้นต่อเนื่องไปทดสอบแนวต้านถัดไปที่ 13.00 และ 13.70 แต่มีจุด STOP LOSS สถานะ Long ถ้าปรับตัวลดลงต่ำกว่า 11.80 ลงไป

แนวรับ : 12.40 และ 12.20

แนวต้าน : 12.80 และ 13.00

คำแนะนำ: เราแนะนำให้ Open Long ใน BANPUM21 ที่แนวรับ 12.40 เพื่อคาดหวังการปรับตัวเพิ่มขึ้นไปทดสอบแนวต้านที่ 13.00 และ 13.70

**STOP LOSS** สถานะ Long ถ้า BANPUM21 ปรับตัวลดลงต่ำกว่า 11.80



## IRPCM21

ราคาหุ้นปรับตัวลดลงจากแรงขายทำกำไรในระยะสั้น หลังจากปรับตัวเพิ่มขึ้นเกิดสัญญาณฟื้นตัวทางเทคนิคทะลุผ่านแนวต้านสำคัญของกรอบแนวโน้มขาลงที่ 4.08 ขึ้นไป ทำให้แนวโน้มของราคาหุ้นยังมีโอกาสปรับตัวเพิ่มขึ้นต่อเนื่องไปทดสอบแนวต้านถัดไปที่ 4.30 แต่มีแนวรับสำคัญที่ 4.00

แนวรับ : 4.10 และ 4.04

แนวต้าน : 4.20 และ 4.30

คำแนะนำ: เราแนะนำให้ Open Long ใน IRPCM21 ที่แนวรับ 4.08-4.10 เพื่อคาดหวังการปรับตัวเพิ่มขึ้นไปทดสอบแนวต้านที่ 4.30

**STOP LOSS** สถานะ Long ถ้า IRPCM21 ปรับตัวลดลงต่ำกว่า 4.00



## DISCLAIMER

การเสนอคำแนะนำ ข้อมูลบทวิเคราะห์ และการคาดการณ์ รวมทั้งการแสดงความคิดเห็นที่ปรากฏอยู่ในรายงานฉบับนี้ จัดทำขึ้นบนพื้นฐานของแหล่งข้อมูลที่ดีที่สุดที่ได้รับมา และพิจารณาเห็นว่าน่าเชื่อถือ แต่ทั้งนี้ทางบริษัทหลักทรัพย์ ซีจีเอส-ซีไอเอมบี (ประเทศไทย) จำกัด ไม่อาจรับรองความถูกต้องและความสมบูรณ์ของข้อมูลดังกล่าว ความเห็นที่แสดงไว้ในรายงานฉบับนี้ไม่ถือว่าเป็นการเสนอแนะหรือการชี้ชวนให้ซื้อหรือขายหลักทรัพย์ การนำไปใช้ซึ่งข้อมูล บทวิเคราะห์ และการคาดการณ์ทั้งหลายที่ปรากฏอยู่ในรายงานฉบับนี้เป็น การนำไปใช้โดยให้ผู้ใช้ยอมรับความเสี่ยงและเป็นดุลยพินิจของผู้ใช้แต่ผู้เดียว

บริษัทหลักทรัพย์ ซีจีเอส-ซีไอเอมบี (ประเทศไทย) จำกัด อาจจะเป็นหรือเป็นผู้ทำหน้าที่ Market Maker และเป็นผู้ออกและเสนอขายใบสำคัญแสดงสิทธิอนุพันธ์ (DW) ที่มีหลักทรัพย์อ้างอิงเป็นหุ้นดังต่อไปนี้ ผู้ลงทุนควรใช้ความระมัดระวัง อ่าน และศึกษารายละเอียดของหนังสือชี้ชวนก่อนตัดสินใจลงทุน

ACE, ADVANC, AEONTS, AMATA, AOT, AP, AWC, BAM, BANPU, BBL, BCH, BCP, BCPG, BDMS, BEC, BEM, BGRIM, BH, BJC, BPP, BTS, CBG, CENTEL, CHG, CK, CKP, COM7, CPALL, CPF, CPN, CRC, DELTA, DOHOME, DTAC, EA, EGCO, EPG, ESSO, GFPT, GLOBAL, GPSC, GULF, GUNKUL, HANA, HMPRO, INTUCH, IRPC, IVL, JAS, JMART, JMT, KBANK, KCE, KKP, KTB, KTC, LH, MAJOR, MBK, MEGA, MINT, MTC, ORI, OSP, PLANB, PRM, PTG, PTT, PTTEP, PTTGC, QH, RATCH, RBF, RS, SAWAD, SCB, SCC, SCGP, SPALI, SPRC, STA, STEC, SUPER, TASCO, TCAP, THANI, TISCO, TKN, TMB, TOA, TOP, TPIPP, TQM, TRUE, TTW, TU, TVO, VGI, WHA, WHAUP

### คำนิยามของ RECOMMENDATION (คำแนะนำการลงทุน)

#### คำแนะนำในหุ้น

**ADD:** ในกรณีผลตอบแทนของหุ้นที่คาดการณ์มากกว่า 10% ในช่วงเวลา 12 เดือนข้างหน้า

**HOLD:** ในกรณีผลตอบแทนของหุ้นที่คาดการณ์อยู่ระหว่าง 0% ถึง 10% ในช่วงเวลา 12 เดือนข้างหน้า

**REDUCE:** ในกรณีผลตอบแทนของหุ้นที่คาดการณ์น้อยกว่า 0% ในช่วงเวลา 12 เดือนข้างหน้า

#### คำแนะนำในภาคอุตสาหกรรม

**OVERWEIGHT:** ในกรณีที่บริษัทจำนวนมากในอุตสาหกรรมที่คาดการณ์ว่ามีผลตอบแทนมากกว่า 10% ในช่วงเวลา 12 เดือนข้างหน้า

**NEUTRAL:** ในกรณีที่บริษัทจำนวนมากในอุตสาหกรรมที่คาดการณ์ว่ามีผลตอบแทนอยู่ระหว่าง 0% ถึง 10% ในช่วงเวลา 12 เดือนข้างหน้า

**UNDERWEIGHT:** ในกรณีที่บริษัทจำนวนมากในอุตสาหกรรมที่คาดการณ์ว่ามีผลตอบแทนน้อยกว่า 0% ในช่วงเวลา 12 เดือนข้างหน้า

### รายงานการประเมินการกำกับดูแลกิจการ (CGR)

การเปิดเผยผลการสำรวจของสมาคมส่งเสริมสถาบันกรรมการบริษัทไทย (IOD) ในเรื่องการกำกับดูแลกิจการ (Corporate Governance) นี้เป็นการดำเนินการตามนโยบายของสำนักงานคณะกรรมการกำกับหลักทรัพย์และตลาดหลักทรัพย์ โดยการสำรวจของ IOD เป็นการสำรวจและประเมินจากข้อมูลของบริษัทจดทะเบียนในตลาดหลักทรัพย์แห่งประเทศไทย และตลาดหลักทรัพย์ เอ็มเอไอ ที่มีการเปิดเผยต่อสาธารณะ และเป็นข้อมูลที่ผู้ลงทุนทั่วไปสามารถเข้าถึงได้ ดังนั้น ผลสำรวจดังกล่าวจึงเป็นการนำเสนอในมุมมองของบุคคลภายนอก โดยไม่ได้เป็นการประเมินการปฏิบัติ และมีได้มีการใช้ข้อมูลภายในในการประเมิน

อนึ่ง ผลการสำรวจดังกล่าว เป็นผลการสำรวจ ณ วันที่ปรากฏในรายงานการกำกับดูแลกิจการบริษัทจดทะเบียนไทยเท่านั้น ดังนั้น ผลการสำรวจจึงอาจเปลี่ยนแปลงได้ภายหลังวันดังกล่าว ทั้งนี้ บริษัทหลักทรัพย์ ซีจีเอส-ซีไอเอมบี (ประเทศไทย) จำกัด มิได้ยืนยันหรือรับรองถึงความถูกต้องของผลสำรวจดังกล่าวแต่อย่างใด

ช่วงคะแนน	สัญลักษณ์	ความหมาย
90 – 100		ดีเลิศ
80 – 89		ดีมาก
70 - 79		ดี
60 – 69		ดีพอใช้
50 – 59		ผ่าน
ต่ำกว่า 50	No logo given	N/A

จะทำการเผยแพร่รายชื่อเฉพาะบริษัทที่ได้คะแนนอยู่ในระดับ “ดี” ขึ้นไป ซึ่งมี 3 กลุ่มคือ “ดี” “ดีมาก” และ “ดีเลิศ” โดยประกาศรายชื่อบริษัทในแต่ละกลุ่มเรียงตามลำดับตัวอักษรชื่อย่อบริษัทในภาษาอังกฤษ

รายงานการประเมินการกำกับดูแลกิจการ (CGR) โดยสมาคมส่งเสริมสถาบันกรรมการบริษัทไทย 2562



AAV	ADVANC	AF	AIRA	AKP	AKR	ALT	AMA	AMATA	AMATAV	ANAN	AOT
AP	ARIP	ARROW	ASP	BAFS	BANPU	BAY	BCP	BCPG	BDMS	BEC	BEM
BGRIM	BIZ	BKI	BLA	BOL	BPP	BRR	BTS	BWG	CENTEL	CFRESH	CHEWA
CHO*	CIMBT	CK	CKP	CM	CNT	COL	COMAN	COTTO	CPALL	CPF	CPI
CPN	CSS	DELTA	DEMCO	DRT	DTAC	DTC	DV8	EA	EASTW	ECF	ECL
EGCO	EPG	ETE	FNS	FPI	FPT	FSMART	GBX	GC	GCAP	GEL	GFPT
GGC	GPSC	GRAMMY	GUNKUL	HANA	HARN	HMPRO	ICC	ICHI	III	ILINK	INTUCH
IRPC	IVL	JKN	JSP	JWD	K	KBANK	KCE	KKP	KSL	KTB	KTC
LANNA	LH	LHFG	LIT	LPN	MAKRO	MALEE	MBK	MBKET	MC	MCOT	METCO
MFEC	MINT	MONO	MOONG	MSC	MTC	NCH	NCL	NEP	NKI	NOBLE	NSI
NVD	NYT	OISHI	ORI	OTO	PAP	PCSGH	PDJ	PG	PHOL	PLANB	PLANET
PLAT	PORT	PPS	PR9	PREB	PRG	PRM	PSH	PSL	PTG	PTT	PTTEP
PTTGC	PYLON	Q-CON	QH	QTC	RATCH	RS	S	S & J	SAAM	SABINA	SAMART
SAMTEL	SAT	SC	SCB	SCC	SCCC	SCG	SCN	SDC	SEAFCO	SEOIL	SE-ED
SELIC	SENA	SIRI	SIS	SITHAI	SMK	SMPC	SNC	SONIC	SORKON	SPALI	SPI
SPRC	SPVI	SSSC	SST	STA	SUSCO	SUTHA	SVI	SYMC	SYNTEC	TACC	TASCO
TCAP	TFMAMA	THANA	THANI	THCOM	THG	THIP	THRE	THREL	TIP	TIPCO	TISCO
TK	TKT	TMB	TMILL	TNDT	TNL	TOA	TOP	TPBI	TQM	TRC	TRUE
TSC	TSR	TSTE	TSTH	TTA	TTCL	TTW	TU	TVD	TVI	TVO	TWPC
U	UAC	UBIS	UV	VGI	VIH	WACOAL	WAVE	WHA	WHAUP	WICE	WINNER



2S	ABM	ACE	ACG	ADB	AEC	AEONTS	AGE	AH	AHC	AIT	ALLA
AMANAH	AMARIN	APCO	APCS	APURE	AQUA	ASAP	ASEFA	ASIA	ASIAN	ASIMAR	ASK
ASN	ATP30	AUCT	AWC	AYUD	B	BA	BAM	BBL	BFIT	BGC	BJC
BROOK	BTW	CBG	CEN	CGH	CHARAN	CHAYO	CHG	CHOTI	CHOW	CI	CIG
CMC	COLOR	COM7	CPL	CRC	CRD	CSC	CSP	CWT	DCC	DCON	DDD
DOD	DOHOME	EASON	EE	ERW	ESTAR	FE	FLOYD	FN	FORTH	FSS	FTE
FVC	GENCO	GJS	GL	GLAND	GLOBAL	GLOCON	GPI	GULF	GYT	HPT	HTC
ICN	IFS	ILM	IMH	INET	INSURE	IRC	IRCP	IT	ITD	ITEL	J
JAS	JCK	JCKH	JMART	JMT	KBS	KCAR	KGI	KIAT	KOOL	KTIS	KWC
KWM	L&E	LALIN	LDC	LHK	LOXLEY	LPH	LRH	LST	M	MACO	MAJOR
MBAX	MEGA	META	MFC	MGT	MILL	MITSIB	MK	MODERN	MTI	MVP	NETBAY
NEX	NINE	NTV	NWR	OCC	OGC	OSP	PATO	PB	PDG	PDI	PICO
PIMO	PJW	PL	PM	PPP	PRIN	PRINC	PSTC	PT	QLT	RCL	RICHY
RML	RPC	RWI	S11	SALEE	SAMCO	SANKO	SAPPE	SAWAD	SCI	SCP	SE
SEG	SFP	SGF	SHR	SIAM	SINGER	SKE	SKR	SKY	SMIT	SMT	SNP
SPA	SPC	SPCG	SR	SRICHA	SSC	SSF	STANLY	STI	STPI	SUC	SUN
SYNEX	T	TAE	TAKUNI	TBSP	TCC	TCMC	TEAM	TEAMG	TFG	TIGER	TITLE
TKN	TKS	TM	TMC	TMD	TMI	TMT	TNITY	TNP	TNR	TOG	TPA
TPAC	TPCORP	TPOLY	TPS	TRITN	TRT	TRU	TSE	TVT	TWP	UEC	UMI
UOBKH	UP	UPF	UPOIC	UT	UTP	UWC	VL	VNT	VPO	WIIK	WP
XO	YUASA	ZEN	ZIGA	ZMICO							



7UP	A	ABICO	AJ	ALL	ALUCON	AMC	APP	ARIN	AS	AU	B52
BC	BCH	BEAUTY	BGT	BH	BIG	BKD	BLAND	BM	BR	BROCK	BSBM
BSM	BTNC	CAZ	CCP	CGD	CITY	CMAN	CMO	CMR	CPT	CPW	CRANE
CSR	D	EKH	EP	ESSO	FMT	GIFT	GREEN	GSC	GTB	HTECH	HUMAN
IHL	INOX	INSET	IP	JTS	JUBILE	KASET	KCM	KKC	KUMWEL	KUN	KWG
KYE	LEE	MATCH	MATI	M-CHAI	MCS	MDX	MJD	MM	MORE	NC	NDR
NER	NFC	NNCL	NPK	NUSA	OCEAN	PAF	PF	PK	PLE	PMTA	POST
PPM	PRAKIT	PREECHA	PRIME	PROUD	PTL	RBF	RCI	RJH	ROJNA	RP	RPH
RSP	SF	SFLEX	SGP	SISB	SKN	SLP	SMART	SOLAR	SPG	SQ	SSP
STARK	STC	SUPER	SVOA	TC	TCCC	THMUI	TIW	TNH	TOPP	TPCH	TIPIP
TPLAS	TTI	TYCN	UKEM	UMS	VCOM	VRANDA	WIN	WORK	WPH		

ข้อมูล Anti-Corruption Progress Indicator ของบริษัทจดทะเบียน

ได้รับการรับรอง

ADVANC	AKP	AMANAH	AP	ASP	AYUD	BAFS	BANPU	BAY	BBL
BCP	BKI	BLA	BROOK	BTS	BWG	CENTEL	CFRESH	CIMBT	CM
CNS	CPI	CPN	CSL	DCC	DEMCO	DIMET	DRT	DTAC	DTC
EASTW	ECL	EGCO	FE	FNS	FSS	GBX	GCAP	GLOW	HANA
HMPRO	HTC	ICC	IFEC	INTUCH	IRPC	IVL	K	KBANK	KCE
KGI	KKP	KSL	KTB	KTC	LANNA	LHBANK	LHK	LPN	MBK
MBKET	MCOT	MFC	MINT	MONO	MOONG	MSC	MTI	NKI	NSI
OCC	OCEAN	PB	PDI	PE	PG	PHOL	PLAT	PM	PPP
PPS	PRANDA	PREB	PRG	PSH	PSL	PT	PTG	PTT	PTTEP
PTTGC	Q-CON	QH	QLT	RATCH	RML	ROBINS	S & J	SABINA	SAT
SCB	SCC	SCG	SGP	SINGER	SIS	SITHAI	SMIT	SMPC	SNC
SNP	SORKON	SPC	SPI	SSF	SSI	SSSC	SVI	SYNTEC	TAE
TCAP	TCMC	TFG	TGCI	THANI	THCOM	THRE	THREL	TIPCO	TISCO
TKT	TMB	TMD	TNITY	TNL	TOG	TOP	TPCORP	TRU	TSC
TSTH	TTCL	TVI	UOBKH	WACOAL					

ประกาศเจตนาสมัคร

A	AI	AIE	AIRA	AJ	ALUCON	AMATAV	AOT	APCO	AQUA
ARROW	ASIA	ASK	AU	BCH	BJC	BJCHI	BLAND	BR	BROCK
BRR	CEN	CGH	CHEWA	CHG	CHOTI	CHOW	CIG	COL	COM7
CPALL	CPF	CPR	CSC	EKH	EPCO	FC	FER	FPI	FSMART
GEL	GFPT	GGC	GIFT	GJS	GLOBAL	GOLD	GPSC	GREEN	GSTEL
GUNKUL	HARN	IFS	ILINK	INET	IRC	J	JMART	JMT	JUBILE
JUTHA	KASET	KBS	KCAR	KTECH	KWC	KYE	L&E	LEE	LIT
LVT	MAKRO	MATCH	MATI	MBAX	MC	MFEC	MIDA	MILL	ML
MTLS	NBC	NCL	NEP	NINE	NMG	NNCL	NTV	NUSA	NWR
OGC	PACE	PAF	PAP	PATO	PCSGH	PIMO	PK	PLANB	
POST	PRINC	PRO	PSTC	PYLON	QTC	ROH	ROJNA	RWI	SANKO
SAUCE	SC	SCCC	SCN	SEAOIL	SE-ED	SENA	SIRI	SMART	SPACK
SPPT	SPRC	SR	SRICHA	SST	STA	SUPER	SUSCO	SWC	SYMC
TAKUNI	TBSP	TFI	THE	TICON	TIP	TKN	TLUXE	TMILL	TMT
TNP	TPA	TRUE	TSE	TTI	TU	TVD	TVO	TVT	TWPC
U	UPA	UREKA	UWC	VGI	VIBHA	VIH	VNT	WAVE	WHA
WICE	WIIK								

ไม่เปิดเผยหรือไม่มีนโยบาย

2S	AAV	ABICO	ACAP	ACC	ADAM	AEC	AEONTS	AF	AFC
AGE	AH	AHC	AIT	AJA	AKR	ALLA	ALT	AMA	AMARIN
AMATA	AMC	ANAN	APCS	APEX	APURE	AQ	ARIP	AS	ASAP
ASEFA	ASIAN	ASIMAR	ASN	ATP30	AUCT	BA	BAT-3K	BCPG	BDMS
BEAUTY	BEC	BEM	BFIT	BGRIM	BGT	BH	BIG	BIZ	BKD
BLISS	BM	BOL	BPP	BSBM	BSM	BTC	BTNC	BTW	BUI
CBG	CCET	CCP	CGD	CHARAN	CHO	CHUO	CI	CITY	CK
CKP	CMO	CMR	CNT	COLOR	COMAN	CPH	CPL	CRANE	CRD
CSP	CSR	CSS	CTW	CWT	D	DCON	DCORP	DELTA	DIGI
DNA	DTCI	EA	EARTH	EASON	ECF	EE	EFORL	EIC	EMC
EPG	ERW	ESSO	ESTAR	ETE	EVER	F&D	FANCY	FMT	FN
FOCUS	FORTH	FTE	FVC	GC	GENCO	GL	GLAND	GRAMMY	GRAND
GTB	GYT	HFT	HOTPOT	HPT	HTECH	HYDRO	ICHI	ICN	IEC
IHL	III	INGRS	INOX	INSURE	IRCP	IT	ITD	ITEL	JAS
JCT	JSP	JTS	JWD	KAMART	KC	KCM	KDH	KIAT	KKC
KOOL	KTIS	KWG	LALIN	LDC	LH	LOXLEY	LPH	LRH	LST
LTX	M	MACO	MAJOR	MALEE	MANRIN	MAX	M-CHAI	MCS	MDX
MEGA	METCO	MGT	MJD	MK	MM	MODERN	MPG	MPIC	NC
NCH	NDR	NETBAY	NEW	NEWS	NFC	NOBLE	NOK	NPK	NPP
NVD	NYT	OHTL	OISHI	ORI	OTO	PAE	PDG	PERM	PF
PICO	PJW	PLANET	PLE	PMTA	POLAR	POMPUI	PPM	PRAKIT	PRECHA
PRIN	PRM	PTL	RAM	RCI	RCL	RICH	RICHY	RJH	ROCK
RP	RPC	RPH	RS	S	S11	SAFARI	SALEE	SAM	SAMART
SAMCO	SAMTEL	SAPPE	SAWAD	SAWANG	SCI	SCP	SDC	SE	SEAFCO
SELIC	SF	SFP	SGF	SHANG	SIAM	SIMAT	SKN	SKR	SKY
SLP	SMK	SMM	SMT	SOLAR	SPA	SPALI	SPCG	SPG	SPORT
SPVI	SQ	SSC	SSP	STANLY	STAR	STEC	STHAI	STPI	SUC
SUTHA	SVH	SVOA	SYNEX	T	TACC	TAPAC	TASCO	TC	TCB
TCC	TCCC	TCJ	TCOAT	TEAM	TFD	TFMAMA	TGPRO	TH	THAI
THANA	THIP	THL	TIC	TIW	TK	TKS	TM	TMC	TMI
TMW	TNDT	TNH	TNPC	TNR	TOA	TOPP	TPAC	TPBI	TPCH
TIPL	TIPIP	TPOLY	TPP	TR	TRC	TRITN	TRT	TRUBB	TSF
TSI	TSR	TSTE	TTA	TTL	TTTM	TTW	TUCC	TWP	TWZ
TYCN	UAC	UBIS	UEC	UKEM	UMI	UMS	UNIQ	UP	UPF
UPOIC	UT	UTP	UV	UVAN	VARO	VI	VNG	VPO	VTE
WG	WHAUP	WIN	WINNER	WORK	WORLD	WP	WPH	WR	XO
YCI	YNP	YUASA	ZIGA	ZMICO					