

1 มีนาคม 2566

SET50 FUTURES:

สถานะ Short S50H23 ทุนเฉลี่ย 969 จุด กำไร 3.2 จุด แนะนำถือต่อเป้าทำกำไร 957 จุด และเลื่อน Stop Profit ที่ 966 เพื่อ Lock กำไร 3 จุด คาด SET50 Index ยังอยู่ในช่วงพักฐานจาก Fund Flow ที่ไหลออก

SET50 OPTION:

เปิด Long S50H23P1000 ได้ที่ทุนเฉลี่ย 33 จุด ปัจจุบันกำไร 4 จุด แนะนำถือต่อเป้าทำกำไร 45 จุด (SET50=963 จุด) และ Stop Profit 36 จุด เพื่อ Lock กำไร 3 จุด คาด SET50 Index พักฐาน

SINGLE STOCK FUTURES:

แนะนำ Long SAWADH23 ปริมาณ 53.00 บาท เป้าทำกำไร 56.00 บาท และ Cut Loss 0.75 บาทจากทุน

แนะนำ Long APH23 ปริมาณ 12.20 บาท เป้าทำกำไร 12.80 บาท Cut Loss 0.20 บาท จากทุน

GOLD FUTURES:

GF10 Futures : แนะนำ Trading GF10J23 ที่ 30340-30840 (\$1810-1840) และ Cut Loss 100 บาท จากทุน

Gold Online: แนะนำ Trading \$1825-1855 และ Cut Loss \$3

ดูบัญชีเดินสะพัดพลิกติดลบ

Date	Country	Economic index	Month	Actual	Consensus	Older
28 Feb 23	TH	BoP Current Account Balance	Jan	-\$2002m	\$1200m	\$1102m
28 Feb 23	TH	Thailand Net Services Income & Transfer	Jan	\$668m	-	\$139m
28 Feb 23	TH	Thailand Foreign Trade Balance	Jan	-\$2670m	-	\$963m
28 Feb 23	TH	Exports YoY	Jan	-3.40%	-	-12.90%
28 Feb 23	TH	Exports	Jan	\$20352m	-	\$21791m
28 Feb 23	TH	Imports YoY	Jan	9.10%	-	-10.50%
28 Feb 23	TH	Imports	Jan	\$23022m	-	\$20828m

ที่มา : Bloomberg, ASPS Research รวบรวม

SET50 Index Futures / Option	P.3
Single Stock Futures	P.6
Gold Futures	P.8

* ภายใต้สภาวะที่ตลาดเผชิญกับความผันผวนสูง ทำให้การปรับกลยุทธ์ใน Derivative Talk ต้องดำเนินการได้อย่างรวดเร็วขึ้น ฝ่ายวิจัย จึงเพิ่มช่องทางติดตามคำแนะนำกลยุทธ์การซื้อขายระหว่างวันทำการผ่าน 2 ช่องทาง เพื่อให้นักลงทุนสามารถปรับเปลี่ยนกลยุทธ์ ได้มีประสิทธิภาพมากยิ่งขึ้น คือ

* แอปพลิเคชัน “ASP Smart”



* Telegram “Asia plus group”

Follow now



Asia Plus Group

RESEARCH DIVISION

บริษัทหลักทรัพย์ เอเชีย พลัส

เกิดศักดิ์ ทวีธีระ-สสส

นักวิเคราะห์ปัจจัยพื้นฐานด้านตลาดทุน และทางเทคนิค
เลขทะเบียนนักวิเคราะห์: 004132

ประสิทธิ์ รัตนกิจกมล, CISA, CFA

นักวิเคราะห์ปัจจัยพื้นฐานด้านตลาดทุน และด้านเทคนิค
เลขทะเบียนนักวิเคราะห์: 025917

นวลพรรณ น้อยรัชชกุล

นักวิเคราะห์ปัจจัยพื้นฐานด้านตลาดทุน และด้านเทคนิค
เลขทะเบียนนักวิเคราะห์: 019994

ชาญชัย พันพานากิจ

นักวิเคราะห์ปัจจัยพื้นฐานด้านตลาดทุน และทางเทคนิค
เลขทะเบียนนักวิเคราะห์: 064045

ธนัฐธ เกิดเนตร

ผู้ช่วยนักวิเคราะห์

สถานะของนักลงทุน

	All Futures Long(Short) Position : Contract			Accumulated Long(Short)		
	Long	Short	Net	2 Days	1 Weeks	1 Months
Institution	132,557	146,559	-14,002	8,847	24,263	101,131
Foreign	132,677	122,180	10,497	17,738	-64,164	-2,084
Retail	246,691	243,186	3,505	-26,585	39,901	-99,047

	SET50 Futures Long(Short) Position : Contract			Accumulated Long(Short)		
	Long	Short	Net	2 Days	1 Weeks	1 Months
Institution	36,435	33,247	3,188	2,562	17,797	17,816
Foreign	91,453	98,140	-6,687	-1,782	-99,311	-123,839
Retail	97,793	94,294	3,499	-780	81,514	106,023

	Single Stock Futures Long(Short) Position : Contract			Accumulated Long(Short)		
	Long	Short	Net	2 Days	1 Weeks	1 Months
Institution	76,308	88,317	-12,009	-1,889	-6,731	-62,927
Foreign	21,420	6,977	14,443	16,575	33,570	131,307
Retail	83,598	86,032	-2,434	-14,686	-26,839	-68,380

	Metal Futures Long(Short) Position : Contract			Accumulated Long(Short)		
	Long	Short	Net	2 Days	1 Weeks	1 Months
Institution	4,892	3,932	960	-73	-499	1,453
Foreign	18,782	16,128	2,654	2,903	-792	-23,427
Retail	12,304	15,918	-3,614	-2,830	1,291	21,974

	Call Option Long(Short) Position : Contract			Accumulated Long(Short)		
	Long	Short	Net	2 Days	1 Weeks	1 Months
Institution	200	465	-265	-280	-2,047	-3,026
Foreign	260	413	-153	-285	-705	-724
Retail	5,038	4,620	418	565	2,752	3,750

	Put Option Long(Short) Position : Contract			Accumulated Long(Short)		
	Long	Short	Net	2 Days	1 Weeks	1 Months
Institution	320	217	103	16	-228	-429
Foreign	679	400	279	193	2,892	6,964
Retail	4,564	4,946	-382	-209	-2,664	-6,535

SET50 OVERVIEW



ความกังวลต่อการปรับขึ้นดอกเบี้ยสหรัฐฯยังคงอยู่สะท้อนจาก Dollar Index แข็งค่า 0.19% Bond Yield 2 ปีสหรัฐฯปรับขึ้น +4 bps มาที่ 4.82% ส่วนทางตลาดหุ้นสหรัฐฯ พักฐาน -0.1 ถึง -0.71% ขณะที่ปัจจัยภายในประเทศเวลานี้การรายงานดุลบัญชีเดินสะพัด เดือน ม.ค. พลิกขาดดุลที่ 2 พันล้านเหรียญฯ จากเดือนก่อนที่เกินดุล 1.10 พันล้านเหรียญฯ เป็นผลของดุลการค้าที่การนำเข้าเร่งตัวกว่าการส่งออก สถานการณ์ข้างต้นมองเป็นแรงกดดันต่อทิศทางเงินบาทอ่อนค่าในระยะสั้น ซึ่งเป็นปัจจัยที่กดดันต่อทิศทาง Fund Flow นอกจากนี้ความเสี่ยงของ Revised Down ของ Earning ที่ยังมีอยู่บ้างหลังการรายงานผลประกอบการ 4Q65 ออกมาหดตัวต่ำกว่าคาด ภายใต้ปัจจัยข้างต้นจึงคาด SET50 Index อยู่ในช่วงพักฐานตามกรอบ 957-970 จุด

SET50 INDEX FUTURES

Direction Trading : สถานะ Short S50H23 ทุนเฉลี่ย 969 จุด กำไร 3.2 จุด แนะนำ ถือต่อเป้าทำกำไร 957 จุด และเลื่อน Stop Profit ที่ 966 เพื่อ Lock กำไร 3 จุด คาด SET50 Index ยังอยู่ในช่วงพักฐานจาก Fund Flow ที่ไหลออก

Spread Trading: คาดการณ์ Spread ระหว่าง S50M23 ลบด้วย S50H23 ณ วันที่ 30 มี.ค. 2565 จะเท่ากับ -1.64 จุด ปัจจุบันอยู่ที่ -0.90 ยังไม่กว้างมากพอให้เปิดสถานะใดๆ

SET50 Option: เปิด Long S50H23P1000 ได้ที่ทุนเฉลี่ย 33 จุด ปัจจุบันกำไร 4 จุด แนะนำถือต่อเป้าทำกำไร 45 จุด (SET50=963 จุด) และ Stop Profit 36 จุด เพื่อ Lock กำไร 3 จุด คาด SET50 Index พักฐาน

S50H23 (30 MIN CHART)



ที่มา: สายงานวิจัย บล. เอเชีย พลัส

TECHNICAL COMMENT

S50H23 ยังอยู่ในช่วงหาฐานแต่ สัญญาณ Bullish Divergence ที่ เกิดจึงคาด Downside ในการปรับลงเริ่มจำกัดได้บ้างตามกรอบ 957-970 จุด



SET50 Index	Last	1Yr Hist. Volatility	2Week Hist. Volatility
	965.56	10.98	10.7001

Call Option

	Premium	Chg	Break Even	Intrinsic Value	Time Value	All-in-Premium	Theory Price	Volume	Open Interest	Implied Volatility	Delta	Effective Gearing	Time Decay
S50H23C1075	0.10	0.00	> 1075.1	0.00	0.10	11.34%	0.00	19	7771	15.25	0.01	70.51	11.3%
S50H23C1050	0.20	-0.20	> 1050.2	0.00	0.20	8.77%	0.00	136	19784	13.46	0.02	73.79	8.8%
S50H23C1025	0.70	-0.10	> 1025.7	0.00	0.70	6.23%	0.07	620	15561	12.54	0.05	67.67	6.2%
S50H23C1000	2.30	-0.50	> 1002.3	0.00	2.30	3.81%	0.87	1543	13907	11.48	0.14	60.34	3.8%
S50H23C975	7.20	-1.10	> 982.2	0.00	7.20	1.72%	5.56	1558	7581	10.34	0.37	49.85	1.7%

Put Option

	Premium	Chg	Break Even	Intrinsic Value	Time Value	All-in-Premium	Theory Price	Volume	Open Interest	Implied Volatility	Delta	Effective Gearing	Time Decay
S50H23P1075	110.00	3.90	< 965	109.44	0.56	-0.06%	109.62	0	79	18.17	-0.98	-8.58	-0.1%
S50H23P1050	85.40	1.90	< 964.6	84.44	0.96	-0.10%	84.66	3	394	16.62	-0.96	-10.83	-0.1%
S50H23P1025	60.40	1.80	< 964.6	59.44	0.96	-0.10%	59.75	24	1169	12.58	-0.95	-15.17	-0.1%
S50H23P1000	37.00	1.80	< 963	34.44	2.56	-0.27%	35.59	214	4154	11.40	-0.86	-22.32	-0.3%
S50H23P975	16.20	0.50	< 958.8	9.44	6.76	-0.70%	15.31	768	9070	9.58	-0.64	-37.95	-0.7%

ที่มา: สายงานวิจัย บล. เอเชีย พลัส

ภาพรวมการซื้อขาย SET50 INDEX

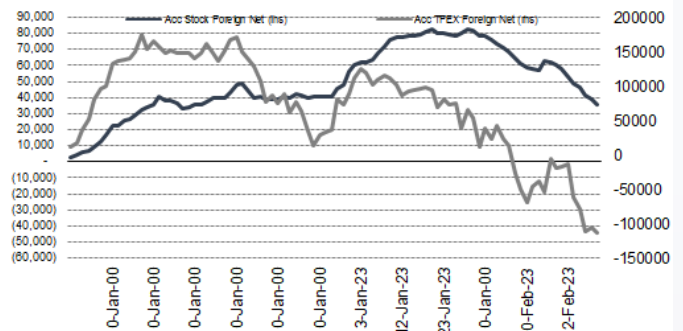
UNDERLYING	Close	Chg	%Chg	สผลการซื้อขาย
SET50	965.56	-3.77	-0.39%	28/2/23

Symbol	Settle	Chg	%Chg	Vol.	OI	OI Chg
S50F23	1002.44	0.0	0.0%	35	106	0
S50G23	971.18	0.0	0.0%	81	97	0
S50H23	965.80	-1.7	-0.2%	191,702	538,469	-1,622
S50M23	964.80	-1.8	-0.2%	26,038	82,606	4,389
S50U23	962.50	-2.1	-0.2%	4,187	27,802	406
S50Z23	962.80	-2.0	-0.2%	3,520	15,640	506

SET50 Futures	Long(Short) : สับคณา			สะสม Long(Short)		
	Long	Short	Net	2 วัน	2 สัปดาห์	1 เดือน
สถาบัน	36,435	33,247	3,188	2,562	16,436	17,816
ต่างชาติ	91,453	98,140	-6,687	-1,782	-73,320	-123,839
รายย่อย	97,793	94,294	3,499	-780	56,884	106,023

ที่มา: สายงานวิจัย บล. เอเชีย พลัส

ความสัมพันธ์สถานะของนักลงทุนต่างประเทศ ในตราสารทุน และ SET50 FUTURES



ที่มา: สายงานวิจัย บล. เอเชีย พลัส

คาดการณ์ SPREAD ณ สิ้นเดือนจาก ASPS MODEL

	เป้าหมาย Spread ซีรียโกล - ซีรียโกล					
	S50F23	S50G23	S50H23	S50J23	S50K23	S50M23
	ณ 30 ม.ค.66	ณ 27 ก.พ.66	ณ 30 มี.ค.66	ณ 27 เม.ย.66	ณ 30 พ.ค.66	ณ 29 มิ.ย.66
S50F23						
S50G23	-3.33					
S50H23	-5.93	-2.60				
S50J23	-9.70	-6.37	-3.37			
S50K23	-9.81	-6.47	-3.06	0.31		
S50M23	-8.80	-5.45	-1.64	1.73	1.42	

*สมมติฐานอัตราดอกเบี้ยนโยบายระหว่าง เม.ย. - มิ.ย. 66 เท่ากับ 1.75%

ที่มา: สายงานวิจัย บล. เอเชีย พลัส

SET50 ที่ระดับค่า PER ต่างๆ

SET 50 Sensitivity	ม.ค. 66E	มี.ค. 66E	เม.ย. 66E	พ.ค. 66E	มิ.ย. 66E	ก.ย. 66E	ธ.ค. 66E
PER 15.5	888	902	908	915	922	942	963
PER 16	917	931	938	945	952	973	994
PER 16.5	945	960	967	974	981	1,003	1,025
PER 17	974	989	996	1,004	1,011	1,033	1,056
PER 17.5	1,003	1,018	1,026	1,033	1,041	1,064	1,087
PER 18	1,031	1,047	1,055	1,063	1,071	1,094	1,118
PER 18.5	1,060	1,076	1,084	1,092	1,100	1,125	1,149
PER 19	1,088	1,105	1,113	1,122	1,130	1,155	1,180

ที่มา: สายงานวิจัย บล. เอเชีย พลัส



SINGLE STOCK FUTURES

Long SAWADH23

คาดการณ์ราคาหุ้นงวด 1Q66 จะยังดีต่อเนื่องจากงวด 4Q65 จากแนวโน้มสินเชื่อเติบโตต่อเนื่อง ขณะที่แนวโน้ม Credit cost จะปรับเพิ่มขึ้นบ้าง จากแนวโน้มความสามารถในการชำระหนี้ของลูกค้าที่ลดลงบ้าง จากภาวะเงินเฟ้อ ปรับเพิ่ม FV ปี 2566 เท่ากับ 65 บาท (เดิม 57 บาท) อิง PBV 2.8 เท่า (เดิม 2.5 เท่า) Dividend Yield ที่ 3.3% XD 2 พ.ค.

ราคาหุ้นอยู่ในแนวโน้ม ขาขึ้น ล่าสุดแกว่งในช่วงพัก Sideway กรอบการเคลื่อนไหวที่ 53.00-58.00 บาท แนะนำใช้จังหวะย่อมาโซนกรอบล่างที่ 53.00 บาท เข้าซื้อสะสม

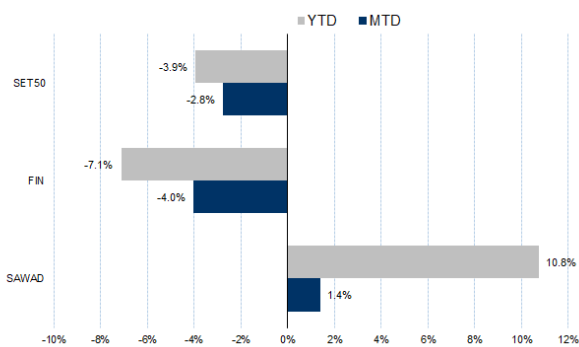
กลยุทธ์การลงทุน

แนะนำ Long SAWADH23 บริเวณ 53.00 บาท เป้าทำกำไร 56.00 บาท และ Cut Loss 0.75 บาทจากทุน

Future							Underlying	
Future	Settle Price	Basis	Vol	OI	OI Change	Leverage	Upside	PER 66F
SAWADH23	54.40	0.40	208	4559	61	6.65	19.37%	13.99

ที่มา: สายงานวิจัย บล. เอเชีย พลัส

HISTORICAL PRICE



ที่มา: สายงานวิจัย บล. เอเชีย พลัส

TECHNICAL CHART



ที่มา: สายงานวิจัย บล. เอเชีย พลัส



Long APH23

คาดการณ์กำไรปี 2566 เพิ่มขึ้น 5.2% ยกฐานเป็น 6.1 พันล้านบาท ภายใต้ยอดโอนฯ ของบริษัทเอง 4.04 หมื่นล้านบาท มี Backlog รองรับแล้ว 50% โดยแนวโน้มกำไร 1Q66 คาดเติบโต QoQ หนุนจาก Backlog แนวราบจำนวนมากราว 1.8 หมื่นล้านบาท และส่งมอบ 2 คอนโดฯ ใหม่ (เป็น JV 1 โครงการ) โดยปีผลปี 2565 ประกาศจ่ายตามคาด 0.65 บาท/หุ้น หรือ 5.3% ขึ้น XD 9 พ.ค. 2566 Fair Value ปี 66 15.50 บาท

ราคาหุ้นอยู่ในแนวโน้มขาขึ้น กรอบการเคลื่อนไหวที่ชัดเจน Uptrend Channel ล่าสุดอยู่ในช่วงพักตัว หากย่อมาโซนกรอบล่างที่ 12.20 บาท แนะนำเข้าทยอยซื้อสะสม

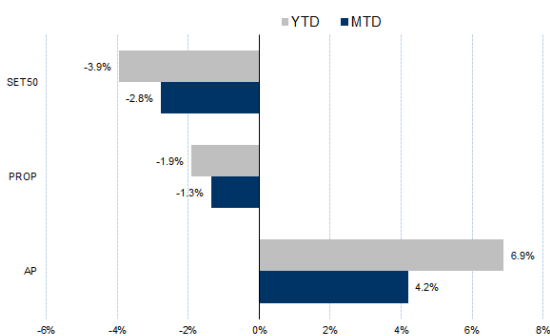
กลยุทธ์การลงทุน

แนะนำ Long APH23 บริเวณ 12.20 บาท เป้าทำกำไร 12.80 บาท Cut Loss 0.20 บาท จากทุน

Future							Underlying	
Future	Settle Price	Basis	Vol	OI	OI Change	Leverage	Upside	PER 66F
APH23	12.40	0.00	505	1198	498	-	35.97%	5.88

ที่มา: สายงานวิจัย บล. เอเชีย พลัส

HISTORICAL PRICE



ที่มา: สายงานวิจัย บล. เอเชีย พลัส

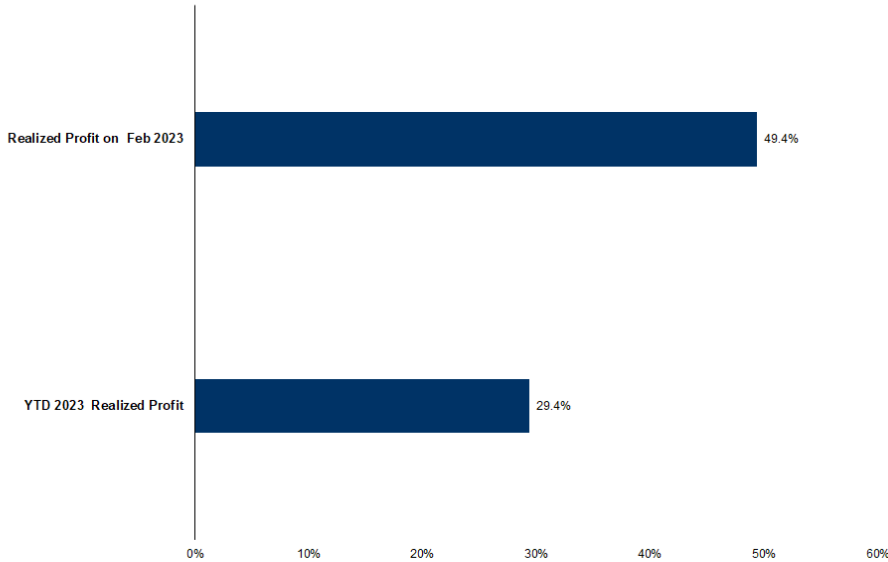
TECHNICAL CHART



ที่มา: สายงานวิจัย บล. เอเชีย พลัส



TRACKING PERFORMANCE



หมายเหตุ การคำนวณผลตอบแทนจะใช้ราคาเปิดในวันแนะนำเป็นต้นทุน เทียบกับราคาปิดล่าสุด เป็นผลตอบแทนสะสมจนกว่าจะถึงวันที่ฝ่ายวิจัยแนะนำให้ปิดสถานะทำกำไร/ตัดขาดทุน

ที่มา: สายงานวิจัย บล. เอเซีย พลัส

TOP 20 MOST ACTIVE VOLUME

Future	Settle Price	Basis	Vol	OI	OI Change	Leverage	Resistance	Support	
1 BANPUH23	10.95	10.9	12,340	20,537	-	9,534	16.03	11.35	10.87
2 SIRIH23	1.83	1.91	11,597	121,827	6,073	15.44	1.88	1.76	
3 GUNKULH23	4.22	4.18	9,543	58,509	7,502	19.36	4.23	3.80	
4 JASH23	2.32	2.22	6,515	201,552	-	3,000	4.61	2.39	2.21
5 BEMH23	9.15	9.25	5,492	14,340	-	1,347	13.30	9.17	8.92
6 HMPROH23	14.11	14	4,725	1,079	-	4,513	9.59	14.20	14.26
7 AAVH23	2.89	2.86	3,389	60,189	-	2,832	8.48	2.89	2.73
8 WHAH23	3.97	3.94	3,209	36,305	489	9.28	4.04	3.95	
9 EAH23	78	78.25	1,908	7,887	-	229	15.81	79.20	75.83
10 BLANDH23	1.02	1	1,002	50,367	1	8.95	1.03	1.01	
11 PLANBH23	9.81	9.8	1,000	13,307	-	7.02	9.74	9.81	
12 KBANKH23	138.1	137	887	6,361	-	512	11.21	138.69	135.15
13 HANAH23	56.8	57.75	879	1,055	-	335	6.64	59.95	53.02
14 BAMH23	15	14.8	810	16,192	-	756	15.12	15.12	
15 CPALLH23	62.55	62	792	2,870	-	719	14.97	62.65	62.61
16 TUH23	15.66	15.9	746	16,421	-	510	9.10	15.70	15.59
17 AOTH23	72.78	72.75	718	4,474	-	470	11.10	72.78	71.46
18 STPIH23	4.5	4.54	614	30,735	-	386	6.44	4.50	4.36
19 OSPH23	31.84	32.25	602	2,745	-	202	5.88	32.99	31.84
20 BCHH23	20.07	19.9	543	3,357	303	15.79	20.50	20.37	

ที่มา: สายงานวิจัย บล. เอเซีย พลัส



GOLD FUTURES

ราคาทองคำตลาดสหรัฐเมื่อคืน เพิ่มขึ้น 11 เหรียญฯ หรือ 0.6% ปิดที่ 1,827 เหรียญฯ จากแรงเก็งกำไร หลังราคาทองคำร่วงลงตลอดสัปดาห์ที่ผ่านมา รวมกว่า 30 เหรียญฯ รวมถึงเข้าซื้อเพื่อป้องกันความเสี่ยงจากเงินเฟ้อ หลังมีรายงานตัวเลขเงินเฟ้อในยุโรป ปรับสูงขึ้น แต่อย่างไรก็ดีการขึ้นของราคาทองคำถูกจำกัดจากการพุ่งขึ้นของอัตราผลตอบแทนพันธบัตรรัฐบาลของสหรัฐ และการแข็งค่าของค่าเงินดอลลาร์ จากคาดการณ์ว่าธนาคารกลางสหรัฐ (เฟด) จะปรับขึ้นอัตราดอกเบี้ยเป็นเวลานานขึ้น ทำให้ Dollar Index วานนี้ขยับขึ้น 0.1% ปิดที่ 104.81 จุด สำหรับสัปดาห์นี้ คงต้องติดตามการรายงานตัวเลขเศรษฐกิจของหลายประเทศ โดยเฉพาะดัชนี PMI ของทั้งจีน ยุโรปโซน และสหรัฐ ซึ่งล้วนมีนัยสำคัญต่อการเคลื่อนไหวของราคาทองคำในระยะต่อไป

กลยุทธ์การลงทุน

ราคาทองคำ GF10J23 เมื่อคืน เพิ่มขึ้น 380 บาท ตามราคาทองคำตลาดโลกและผลจากค่าเงินบาทอ่อนค่า ปิดที่ 30,710 บาท (1,832 เหรียญฯ) สูงกว่าราคาทองคำตลาด spot ล่าสุดที่เคลื่อนไหวบริเวณ 1,825 เหรียญฯ คาดราคา GF10J23 วันนี้จะอยู่ในกรอบ 30,500-30,900 บาท ทิศทางราคาทองคำที่ผันผวนตามตัวเลขเศรษฐกิจที่ประกาศออกมารายวัน ทำให้ฝ่ายวิจัยคงแนะนำ Trading GF10J23 บริเวณ 1,810-1,840 เหรียญฯ หรือ 30,340-30,840 บาท และ กำหนดจุด cut loss 100 บาทจากทุน เพื่อป้องกันความเสี่ยง หากราคาทองคำเคลื่อนไหวผิดจากคาด

GOLD SPOT



ที่มา: สายงานวิจัย บล. เอเชีย พลัส

Gold Online Futures

	Last	Chg	%Chg	Vol	OI	OI Chg
GOM23	1,839	19	1.04	23,337	24,289	-333
GOM23	1,866	18	1.00	6,860	3,316	-201

Mini Gold Futures

	Last	Chg	%Chg	Vol	OI	OI Chg
GF10G23	30,215	35	0.12	3,590	8,318	67
GF10J23	30,710	210	0.69	842	3,344	28
GF10M23	30,760	180	0.59	656	1,521	-3

ที่มา: สายงานวิจัย บล.เอเชีย พลัส

หมายเหตุ : ราคาปิดของ Gold Futures (Night Session) Settle ณ เวลา 22.00 น. และปริมาณการซื้อขายเกิดขึ้นในช่วงเวลา 19.30-22.30 น.



GOLD ONLINE FUTURES (GOH23)

ทิศทางราคาทองคำ แกว่งหาฐาน โดยเริ่มมีสัญญาณ Reversal จากแท่งเทียน Bullish Breakout ส่งสัญญาณเปิด Upside คาดกรอบการเคลื่อนไหวในระยะนี้ที่ 1815-1845

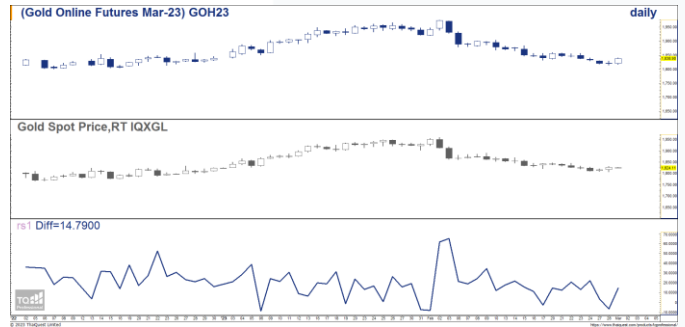
Gold Online: แนะนำ Trading \$1825-1855 และ Cut Loss \$3

GOH23



ที่มา: สายงานวิจัย บล. เอเชีย พลัส

BASIS ระหว่าง GOH23-GOLD SPOT



ที่มา: สายงานวิจัย บล. เอเชีย พลัส

การแปลงราคาทองคำให้เป็นบาท

	FX (บาท/ USD)				
	34.00	34.25	34.50	34.75	35.00
1,750	28,282	28,490	28,698	28,906	29,114
1,780	28,767	28,978	29,190	29,401	29,613
1,810	29,252	29,467	29,682	29,897	30,112
1,840	29,737	29,955	30,174	30,393	30,611
1,870	30,221	30,444	30,666	30,888	31,110
1,900	30,706	30,932	31,158	31,384	31,609
1,930	31,191	31,420	31,650	31,879	32,108
1,960	31,676	31,909	32,142	32,375	32,608
1,990	32,161	32,397	32,634	32,870	33,107

ที่มา: สายงานวิจัย บล. เอเชีย พลัส

คำนวณกำไรขาดทุนของ MINI GOLD FUTURES

มีलगทุนรายย่อย
(ค่าธรรมเนียม 98.10 บาท/สัญญา/ข้าง)

ราคาปิด future	กำไร/ขาดทุน (บาท)	ค่าธรรมเนียม+ VAT (บาท)	กำไร/ขาดทุนสุทธิ (บาท)
30,960.00	250.0	(210)	2,290
30,910.00	200.0	(210)	1,790
30,860.00	150.0	(210)	1,290
30,810.00	100.0	(210)	790
30,760.00	50.0	(210)	290
30,710.00	0.0	(210)	(210)
30,660.00	-50.0	(210)	(710)
30,610.00	-100.0	(210)	(1,210)
30,560.00	-150.0	(210)	(1,710)
30,510.00	-200.0	(210)	(2,210)
30,460.00	-250.0	(210)	(2,710)

ที่มา: สายงานวิจัย บล. เอเชีย พลัส