

Sideways

เศรษฐกิจไทยยังขยายตัว

วันนี้คาด SET แกว่ง Sideways มีแนวรับ 1,610 จุด และแนวต้าน 1,635 จุด เน้นแนวโน้มกำไรดี โดย ATO Picks วันนี้ แนะนำ “PLANB, CRC”



PLANB

Daily Stock picks

รายงานกำไรสุทธิ 4Q65 ที่ 241 ลบ. +30.9% QoQ +59.4% YoY สูงกว่าคาด 15% จากเปิดเงินโฆษณาแบบ OOH ขยายตัว +69% YoY โดย U-rate สูง 71.9% หนี้ อัตรากำไรขั้นต้นที่ 28.0% แนวโน้มปี 66 คาดกำไรทำสถิติใหม่ที่ 983 ลบ. +39.8%

เป้าหมายเชิงกลยุทธ์ 10.7 บาท



CRC

Daily Stock picks

รายงานกำไรสุทธิ 4Q65 เพิ่มขึ้น 182% QoQ และ 40% YoY เป็น 3,311 ล้านบาท หากไม่รวมรายการพิเศษ พบว่ากำไรปกติเพิ่มขึ้น 108% QoQ และ 21% YoY เป็น 2,685 ล้านบาท ดีกว่าตลาดคาด 24% โดยภาพรวมล่าสุด SSSG YTD ยังเป็นบวก 11-13% หนี้ กำไร 1Q66 ยังดีต่อเนื่อง

เป้าหมายเชิงกลยุทธ์ 50 บาท

เศรษฐกิจไทย ยังขยายตัว

▶▶ **เศรษฐกิจไทย ม.ค. ยังขยายตัว:** รพท. รายงานภาวะเศรษฐกิจไทยในเดือนมกราคม 2566 พบว่ายังคงขยายตัวต่อเนื่อง โดยมีแรงหนุนจากการบริโภคภาคเอกชนที่ปรับขึ้น (PCI +0.5%MoM, +4.1%YoY) โดยส่วนหนึ่งเป็นผลมาจากมาตรการกระตุ้นการใช้จ่ายของภาครัฐฯ พสานกับมูลค่าการส่งออก (ไม่รวมทองคำ) ที่ปรับขึ้นเล็กน้อย (+0.8%MoM) สอดคล้องกับการผลิตภาคอุตสาหกรรมและเครื่องใช้การลงทุนภาคเอกชนที่ปรับขึ้น (MPI +0.8%MoM) ส่วนด้านกิจกรรมในภาคบริการยังคงเพิ่มขึ้น ตามจำนวนนักท่องเที่ยวไทยที่ฟื้นตัว และภาคการค้าที่ดีขึ้น แม้ว่าจำนวนตัวเลขนักท่องเที่ยวต่างชาติเดือนมกราคม 66 จะชะลอลงเล็กน้อยสู่ระดับ 2.14 ล้านคน จากเดือนธันวาคม 65 ที่ระดับ 2.24 ล้านคน ส่วนทิศทางเงินเฟ้อก็ชะลอลงตามราคาพลังงาน อาหารสด และราคาอาหารสำเร็จรูปที่ลดลง แต่ยังคงอยู่ในระดับสูง ซึ่งยังต้องติดตามอย่างใกล้ชิด ส่วนด้านดุลบัญชีเดินสะพัดพบว่าพลิกกลับมาขาดดุลราว -2 พันล้านเหรียญ โดยมีสาเหตุหลักจากดุลการค้าที่ขาดดุล -2.7 พันล้านเหรียญ แต่ได้ดุลบริการที่เกินดุลเป็นเดือนที่สองติดต่อกันที่ +0.7 พันล้านเหรียญ เข้ามาช่วยชดเชยได้บ้าง โดยสรุปถือว่าภาพเศรษฐกิจไทยเดือนมกราคมยังอยู่ในเกณฑ์ดี แต่ต้องติดตามการอ่อนค่าของค่าเงินบาทซึ่งมีปัญหากจากทั้งปัจจัยภายนอก (ดอกเบี้ยสหรัฐฯ) และเรื่องดุลบัญชีเดินสะพัดของไทย ซึ่งอาจทำให้ตลาดระยะสั้นยังมีแรงขายในตลาดสินทรัพย์เสี่ยงได้บ้าง



ดัชนีตลาดหลักทรัพย์

1,622.35 **-5.00**

สรุปมูลค่าการซื้อขาย 28 ก.พ. 66

นักลงทุน	สุทธิ (ลบ.)
สถาบัน	+182.64
บัญชี บล.	+73.78
ต่างชาติ	-3,396.52
ในประเทศ	+3,140.10
มูลค่าซื้อขาย	80,307.99

Source : www.set.or.th

MARKET SUMMARY

วานนี้ SET ย่อต่อเนื่อง โดยกระแสเงินทุนยังคงไหลออก จุดเงินบาทอ่อนค่า โดย SET ปิดที่ 1,622.35 (-5.00 จุด) มูลค่าการซื้อขาย 8.0 หมื่นล้านบาท (เทียบกับวันก่อนหน้า 5.4 หมื่นล้านบาท)

โดยนักลงทุนต่างชาติขาย -3,396.52 ลบ. นักลงทุนสถาบันซื้อ +182.64 ลบ. ส่วนตลาด TFEX นักลงทุนต่างชาติ Short Index Future 6,687 สัญญา



EYES ON :

- 1 มี.ค. ดัชนี PMI ภาคการผลิตของไทย & US & จีน & ยุโรปโซน, ดัชนี ISM ภาคการผลิตของ US, ดัชนี PMI ภาคบริการของจีน
- 2 มี.ค. ยอดขอรับสวัสดิการว่างงานรายสัปดาห์ US, ดัชนี CPI ของยุโรปโซน



WORLD INDEX

Index	2-Day Price Chart	Latest Price	% Change			PER		PBV		Div. Yld.	
			1 Day	1 Week	YTD	22F	23F	22F	23F	22F	23F
US											
DJIA	Index	32,656.7	-0.7%	-1.4%	-1.5%	16.8x	15.9x	4.0x	3.6x	2.3%	2.4%
S&P500	Index	3,970.2	-0.3%	-0.7%	3.4%	18.1x	16.4x	3.6x	3.2x	1.8%	1.9%
Nasdaq	Index	11,455.5	-0.1%	-0.3%	9.4%	25.5x	21.3x	4.4x	4.2x	2.8%	3.0%
EUROPE											
Stoxx50	Index	4,238.4	-0.2%	-0.3%	11.7%	12.5x	11.8x	1.7x	1.6x	3.5%	3.9%
FTSE	Index	7,876.3	-0.7%	-1.3%	5.7%	10.4x	10.7x	1.8x	1.6x	3.5%	4.1%
CAC40	Index	7,267.9	-0.4%	-0.6%	12.3%	12.7x	12.1x	1.7x	1.6x	3.2%	3.5%
DAX	Index	15,365.1	-0.1%	-0.2%	10.4%	12.7x	11.7x	1.6x	1.4x	3.1%	3.5%
Asia											
Nikkei (Japan)	Index	27,360.6	-0.3%	-0.4%	4.9%	16.3x	14.5x	1.6x	1.5x	2.2%	2.3%
HSKI (Hongkong)	Index	19,785.9	-0.8%	-3.6%	0.0%	11.2x	9.4x	1.1x	1.0x	3.4%	3.8%
SSEC (China)	Index	3,279.6	0.7%	-0.8%	6.2%	12.5x	10.9x	1.4x	1.3x	2.9%	3.2%
KOSPI (Korea)	Index	2,412.9	0.4%	-1.9%	7.9%	12.9x	9.3x	0.8x	0.8x	2.5%	2.6%
Taiex (Taiwan)	Index	15,503.8	-0.7%	0.2%	9.7%	12.0x	14.3x	2.0x	1.9x	4.4%	3.8%
SET (Thai)	Index	1,622.4	-0.3%	-2.8%	-2.8%	15.5x	14.0x	1.5x	1.5x	3.2%	3.5%
JSX (Indonesia)	Index	6,843.2	-0.2%	-0.4%	-0.1%	14.1x	13.7x	1.3x	0.5x	3.2%	4.0%
PSEi (Philippines)	Index	6,556.2	-0.7%	-2.8%	-0.2%	13.9x	12.7x	1.6x	1.5x	2.1%	2.3%
VNI (Vietnam)	Index	1,024.7	0.3%	-5.3%	1.7%	9.5x	0.0x	1.5x	0.0x	n.m.	n.m.
Sensex (India)	Index	58,962.1	-0.6%	-2.8%	-3.1%	19.4x	16.3x	2.9x	2.6x	1.5%	1.8%
MSCI AP ex-Japan	Index	511.4	-0.2%	-2.0%	1.1%	12.4x	12.6x	1.2x	1.4x	3.6%	3.2%

Source : Bloomberg and MST Research

COMMODITIES












PRICE UPDATE

Commodity	2-Day Price Chart	Latest Price	% Change								
			1D	1W	1M	3M	6M	1Y	YTD		
Crude Oil											
PGCRDUBA	Dubai	\$/ bbl		81.3	-0.9%	0.4%	-4.0%	9.1%	-18.3%	-16.2%	3.4%
CLA Comdty	NYMEX	\$/ bbl		76.7	-0.5%	3.7%	-0.1%	-5.2%	-7.3%	-4.4%	-4.8%
COA Comdty	BRENT	\$/ bbl		83.5	1.7%	0.8%	-2.0%	-3.6%	-6.4%	0.4%	-2.1%
Gasoil											
MOGFM92S Index	Singapore Gasoline	\$/ bbl		93.8	-0.6%	0.2%	-8.3%	15.0%	-11.6%	-19.3%	1.5%
FSSGM1	Singapore Diesel	\$/ bbl		104.5	0.1%	1.2%	-9.3%	-4.0%	-31.2%	-8.7%	-13.1%
JETKSPOT	Singapore Jet Kerosene	\$/ bbl		103.4	-1.2%	3.3%	-15.1%	-4.2%	-29.1%	-5.9%	-10.2%
N6SH180S	Singapore Fuel Oil	\$/ bbl		424.3	-0.7%	1.2%	1.3%	17.1%	-14.4%	-22.5%	3.6%
LPGSMBNB	US Liquefied Petroleum Gas	cents/gallon		116.8	-14.7%	-6.9%	-0.4%	24.9%	10.7%	-24.1%	15.1%
Metal											
GCA Comdty	Gold COMEX	\$/oz		1,832.1	-0.3%	-0.5%	-5.7%	0.1%	5.7%	-6.9%	-0.5%
XAG Curncy	Silver	\$/oz		20.9	-0.2%	-3.0%	-13.0%	-8.3%	17.2%	-17.8%	-12.9%
LMCADCY Comdty	Copper	\$/ MT		8,951.0	1.9%	-2.5%	-2.7%	8.8%	14.1%	-9.8%	7.0%
Steel											
CDSPDRAV	China Rebar 25 mm	CNY/MT		4,424.0	-0.5%	-0.4%	5.1%	13.8%	5.3%	-8.3%	7.2%
CDSPHRAV	China Hot Rolled Sheet	CNY/MT		4,361.0	-0.3%	0.2%	4.0%	12.5%	8.2%	-12.0%	5.2%
Coal											
XAA Comdty	Rotterdam	\$/ MT		145.6	-1.7%	8.2%	5.2%	-47.5%	-53.1%	-11.1%	-21.6%
XOA Comdty	Richard Bay	\$/ MT		143.1	-1.8%	3.6%	0.6%	-43.9%	-52.7%	-14.6%	-21.4%
XWA Comdty	New Castle	\$/ MT		192.9	-1.9%	-2.1%	-21.0%	-47.9%	-47.5%	2.1%	-43.2%
Dry Bulk											
BDIY Index	BDI Baltic Dry Index	Points		935.0	5.9%	57.4%	40.0%	-30.1%	-6.7%	-54.8%	-38.3%
BSI58A Index	BSI Baltic Supramax	Points		1,050.0	5.4%	30.1%	54.4%	-9.9%	-32.6%	-57.0%	-1.1%
BPIY Index	BPI Baltic Panamax	Points		1,317.0	3.6%	56.2%	28.0%	-17.8%	7.1%	-49.4%	-14.2%
BCI14 Index	BCI Baltic Capesize	Points		701.0	10.2%	131.4%	31.8%	-57.3%	132.1%	-56.6%	-69.0%
BHSI Index	BHSI Baltic Handysize Index	Points		517.0	2.4%	11.9%	18.9%	-30.3%	-41.3%	-63.6%	-22.0%
Soft Comdty											
CTA Comdty	Cotton Futures	\$/ lbs		84.0	-0.9%	3.1%	-3.4%	0.0%	-21.7%	-10.8%	0.7%
SB1 Comdty	NYMEX Sugar	\$/ lbs		20.1	-1.1%	-5.9%	-7.8%	2.2%	12.2%	11.5%	0.1%
RG1 Comdty	RSS3 Rubber	Y/ kg		161.0	0.0%	-0.2%	-8.9%	11.4%	6.4%	-25.9%	5.9%
C A Comdty	Corn	cents/bushels		630.3	-2.1%	-7.4%	-7.0%	-5.3%	-7.1%	2.5%	-7.0%
S A Comdty	Soybean	cents/bushels		1,479.0	-2.2%	-4.2%	-3.3%	-0.3%	3.3%	5.5%	-3.3%

Source : Bloomberg and MST Research

BONDS

and CURRENCY

Bond & Money Market			2-Day Price Chart	Latest Price	% Change						
					1D	1W	1M	3M	6M	1Y	YTD
Volatility											
VIX Index	VIX Index	Index		20.7	-1.2%	-9.5%	6.7%	0.6%	-20.0%	-31.3%	-4.5%
Bond Yield											
US											
USGG2YR Index	2 Yr	%		4.8	0.3%	2.9%	17.6%	14.3%	38.0%	260.3%	9.1%
USGG10YR Index	10 Yr	%		3.9	0.4%	0.5%	15.2%	12.3%	21.0%	127.8%	1.6%
Japan											
GJGB2 Index	2 Yr	%		(0.0)	-77.8%	-52.4%	-3100.0%	-52.4%	61.9%	-28.0%	-182.1%
GJGB10 Index	10 Yr	%		0.5	-0.6%	-0.8%	2.0%	98.4%	107.4%	185.2%	19.0%
Thailand											
TBDC2Y Index	2 Yr	%		1.9	-0.1%	0.6%	7.0%	7.5%	25.4%	167.4%	16.3%
TBDC10Y Index	10 Yr	%		2.6	0.0%	0.9%	4.3%	-2.2%	1.8%	17.9%	-2.2%
Currency											
DXY	Dollar Index	Points		104.9	0.2%	0.7%	2.7%	-1.0%	-3.5%	8.4%	1.3%
EURUSD	US\$/Euro	Dollar crosses		1.1	-0.1%	-0.3%	-3.8%	0.5%	6.3%	-5.0%	-1.3%
GBPUSD	US\$/GBP	Dollar crosses		1.2	0.0%	-0.2%	-2.9%	-1.8%	4.1%	-9.8%	-0.5%
USDJPY	Yen/US\$	Dollar crosses		136.3	-0.1%	-1.1%	-5.4%	-0.7%	2.8%	-15.7%	-3.8%
USDCNY	Yuan/US	Dollar crosses		6.9	0.1%	-0.8%	-2.6%	2.3%	-0.7%	-9.0%	-0.5%
USDTHB	THB/US\$	Dollar crosses		35.3	-0.2%	-1.9%	-7.0%	-1.4%	4.2%	-7.2%	-1.9%

Source : Bloomberg and MST Research



ข่าวเด่น

SIAM
WELLNESS
GROUP

SPA จับสัญญาณ Q1 มาแรง พลิกกำไรครั้งแรกหลังโควิด (ทันหุ้น)
SPA สัญญาณธุรกิจไตรมาส 1/2566 ติดเครื่องวิ่งต่อ หลังประกาศ
งบปี 2565 รายได้พุ่ง 312.34% ท่องเที่ยวฟื้นใช้บริการสปาแน่น
ยอดบู๊กิ้งทะลัก โชว์ผลงานไตรมาส 4/2565 พลิกกำไรแรงเป็นไตร
มาสแรกหลังเจอโควิด คาดรายได้ปีนี้ทะลุ 1.1 พันล้านบาท

ความเห็น : นักท่องเที่ยวจีนที่เปลี่ยนไป ทำให้อาจฟื้นได้แรงกว่าตลาด
คาด บริษัทตั้งเป้ารายได้ปี 2566 ขยายตัว +55% สู่ระดับ 1,100
ล้านบาท แรงแหนบจากต่อเนื่องจากรายได้ ตจว. ที่เริ่มฟื้นตัวและเร่ง
ตัวต่อเนื่อง คาดกำไร 1Q66 ปรับตัวขึ้นสู่ระดับ 30-50 ลบ. **แนะนำ**
ซื้อ เป้าหมาย 15.00 บ.

NVDR

BUY

Daily: Top 10 NVDR Net Buy Value

Note: Unit: Million Baht

Stock	28-Feb-23	27-Feb-23	24-Feb-23	23-Feb-23	22-Feb-23
1 PTTEP	463.2	183.9	206.0	1.7	-396.6
2 HANA	373.6	13.5	-35.2	37.3	114.1
3 TOP	359.2	152.5	198.5	-168.8	-337.7
4 KTC	239.2	-21.5	-57.7	-5.6	-2.2
5 BDMS	225.8	-238.5	82.0	234.5	62.1
6 TISCO	219.7	-5.0	12.4	-42.7	34.6
7 CPN	191.8	11.6	68.9	-30.3	-41.5
8 EA	164.7	14.6	365.0	2.3	-157.5
9 CPALL	153.7	-150.9	-1,195.1	208.7	620.8
10 COM7	117.9	11.8	-28.4	-14.7	5.3

Weekly: Top 10 NVDR Net Buy Value

Stock	WTD	-2nd Wk	-3rd Wk	-4th Wk	-5th Wk
1 TESCO	538.8	228.9	84.3	57.6	16.0
2 HANA	503.4	40.8	454.9	-6.4	102.7
3 PTTEP	458.2	-312.7	-52.3	-1,567.2	-23.6
4 MINT	441.5	79.3	180.9	471.5	-273.8
5 BBL	439.5	65.7	245.6	-147.7	-101.7
6 EA	389.1	1,024.1	-228.9	-1,159.5	220.4
7 KTB	387.1	228.7	78.4	-441.6	2.6
8 BDMS	365.8	176.2	-154.6	165.7	1,075.2
9 MAKRO	261.8	199.1	124.5	32.3	121.7
10 TISCO	219.1	192.5	-95.0	-144.9	65.8

Source : SETSMART and MST Research

NVDR SELL

Daily: Top 10 NVDR Net Sell Value

Note: Unit: Million Baht

Stock	28-Feb-23	27-Feb-23	24-Feb-23	23-Feb-23	22-Feb-23
1 BANPU	-588.4	150.7	18.8	58.1	209.5
2 INTUCH	-242.5	-102.3	-209.7	-27.4	-35.3
3 ADVANC	-212.3	-50.2	-54.2	375.4	-108.2
4 CPF	-184.0	-32.1	-141.3	88.6	68.2
5 AOT	-183.9	-124.9	-55.5	-64.3	-98.3
6 PTT	-170.1	-161.2	-90.7	-237.0	-130.8
7 BCP	-162.7	-19.9	-0.9	-186.7	-68.2
8 IML	-123.7	7.3	7.9	13.8	-2.0
9 SCC	-121.4	48.4	-58.4	-13.0	-259.7
10 BEM	-113.2	-16.1	27.4	122.0	21.0

Weekly: Top 10 NVDR Net Sell Value

Stock	WTD	-2nd Wk	-3rd Wk	-4th Wk	-5th Wk
1 PTT	-789.8	-372.8	-367.6	-339.6	424.8
2 DELTA	-675.6	606.3	-2,250.7	1,031.2	1,016.6
3 INTUCH	-617.3	153.6	198.0	-43.8	-84.2
4 AOT	-526.9	-472.2	-1,261.0	-664.5	490.2
5 GULF	-447.6	30.0	-163.3	-73.6	-56.3
6 BCP	-438.3	-127.2	-100.7	-40.8	24.9
7 SCC	-404.2	129.0	133.0	494.6	-5.9
8 CPALL	-362.8	1,015.1	-83.2	443.1	711.2
9 GLOBAL	-315.2	-136.0	-411.4	28.9	14.5
10 PTTGC	-311.0	-125.2	251.3	-131.1	284.1

Source : SETSMART and MST Research

การเปลี่ยนแปลงการถือ หลักทรัพย์ผู้บริหาร (แบบ 59)

ชื่อย่อบริษัท	ชื่อผู้บริหาร	ประเภทหลักทรัพย์	วันที่โอน/ จำนอง	จำนวน	ราคา	วิธีการโอน/ จำนอง
KC	นาย สันติ นิธิภัต	หุ้นสามัญ	27/02/2566	10,000,000	0.2	ขาย
■	นาย เสธินันท์ กาญจนวณิช	หุ้นสามัญ	23/02/2566	1,500,000	14.6	ซื้อ
■	นาย เสธินันท์ กาญจนวณิช	หุ้นสามัญ	23/02/2566	1,700,000	14.6	ขาย
■	นาย เสธินันท์ กาญจนวณิช	หุ้นสามัญ	23/02/2566	200,000	14.2	ซื้อ
■	นาย พิเศษ ธารา	หุ้นสามัญ	22/02/2566	1,500,000	14.6	ขาย
■	นาย พิเศษ ธารา	หุ้นสามัญ	22/02/2566	1,700,000	14.6	ซื้อ
TASCO	นาย เสธย์ เอมเฟรม	WARRANT (NVDR)	27/02/2566	50,000	19.8	ขาย
TMW	นาย ไพฑูรย์ นริศเนอ	หุ้นสามัญ	27/02/2566	2,000	41.5	ขาย
TWPC	นาย เสนอ สวาท	WARRANT (NVDR)	23/02/2566	100,000	4.94	ซื้อ
TWPC	นาย เสนอ สวาท	WARRANT (NVDR)	24/02/2566	50,000	4.91	ซื้อ
TWPC	นาย เสนอ สวาท	WARRANT (NVDR)	28/02/2566	150,000	-	ขาย
TWPC	นาย เสนอ สวาท	หุ้นสามัญ	28/02/2566	150,000	-	ซื้อ
BANPU	นาย อชชาต เวียงพิบูลย์กุล	WARRANT	27/02/2566	1,650,000	3.04	ขาย
PROUD	นาย สุวิวัฒน์ นิมาศรี	หุ้นสามัญ	27/02/2566	700,000	1.82	ซื้อ
MBAK	นาย พิฑูรย์ สวัสดิ์	WARRANT	27/02/2566	25,500	1.65	ขาย
UVAN	นาย สันติ สมนน	หุ้นสามัญ	28/02/2566	20,000	8.65	ขาย
UTP	นาย มาศกร นิธิกรนอก	หุ้นสามัญ	27/02/2566	80,000	15.05	ซื้อ
THANI	นาย โกวิท รุ่งวัฒนโสภณ	หุ้นสามัญ	27/02/2566	500,000	4	ซื้อ
THANI	นาย โกวิท รุ่งวัฒนโสภณ	หุ้นสามัญ	27/02/2566	500,000	3.98	ซื้อ
LPH	นาย อังคาร สันตนาถา	หุ้นสามัญ	24/02/2566	50,000	9.51	ซื้อ
KUN	นาย ไพฑูรย์ สอนน	หุ้นสามัญ	27/02/2566	22,700	2.2	ซื้อ
SAK	นาย วัฒนวัฒน์ พรพิฑูรย์	หุ้นสามัญ	27/02/2566	30,000	6.95	ขาย
SKR	นาย อธิวัฒน์ ธรรมศรี	หุ้นสามัญ	24/02/2566	50,000	10.1	ซื้อ

Source : WWW.SEC.OR.TH

Calendar

SUNDAY MONDAY TUESDAY WEDNESDAY THURSDAY FRIDAY SATURDAY



ปฏิทินหุ้น มี.ค. 66 (ต่อ)

Monday	Tuesday	Wednesday 1	Thursday 2	Friday 3
		BBG : XD@0.05 BKKCP : XD@0.18 GULF : XD@0.60 KDH : XD@0.75 LPN : XD@0.12 MPPF : XD@0.32 PPPM : ลุกหุ้น 82,496,131 หุ้น ข้อass Advance Opportunities Fund 1 II@ Advance Opportunities Fund SDC : ลุกหุ้น 30,864,197 หุ้น ข้อass Advance Opportunities Fund 1:6,172,8394@0.162 STARK-W1 : แจ้งใช้สิทธิ 1 - 15 มี.ค. 66 1 : 1@5.00 TCAP : ลุกหุ้น 60 หุ้น ข้อassการแปลอ สภาพหุ้นบริษัทอื่นเป็นหุ้นสามัญ 1:1 THANI : XD@0.17	CBG : XD@ 0.75 CPTGF : XD@0.1615 CTW : XD@0.05 EGATIF : XD@0.0918 FUTUREPF : XD@0.34 HENG : XD@0.0666 IFS : XD@0.1633 INSET : XD@0.05 JASIF : XD@0.23 XBSPIF : XD@0.174 KSL : XD@0.07 MBAX : XD@ 0.38 PHOL : XD@0.12 PM : XD@0.28 PT : XD@0.35 PTT : XD@0.70 SNC : XD@0.40 SPVI : XD@0.175 TASCO : XD@1.00 TFFIF : XD@0.1032 TFM : XD@0.08 TTLPF : XD@0.422 XO : XD@0.21	BCP : XD@1.00 BCPG : XD@0.16 CTW : XD@0.05 DRT : XD@0.26 MST : XD@0.61 RJH : XD@0.50 SPRIME : XD@0.16 SUPEREIF : XD@0.13093 TFI : XD@0.1400 TU : XD@0.44 YGG-W1 : แจ้งใช้สิทธิ 3 - 19 มี.ค. 66 1 : 1@12.00

Source : MST

Calendar

SUNDAY MONDAY TUESDAY WEDNESDAY THURSDAY FRIDAY SATURDAY



ปฏิทินหุ้น มี.ค. 66

Monday 6	Tuesday 7	Wednesday 8	Thursday 9	Friday 10
	AMANAHA : XD@0.20	25 : XD@0.20	ALLY : XD@0.173	CMC : XD@0.00423 หุ้นมี.ค. 27:1
	BIZ : XD@0.20	AMA : XD@0.25	BOFFICE : XD@0.1730	DDD : XD@0.30
	DMT : XD@0.38	ASN : XD@0.0267	CHIC : XD@0.0025	HL : XD@0.18
	EBANK : XD@0.32	ASP : XD@0.13	FMT : XD@2.75	KJL : XD@0.63 หุ้นมี.ค. 1:1
	ENY : XD@2.00	BDMS : XD@0.30	GBX : XD@0.077	PLUS : XD@0.13
	GAHREIT : XD@0.30	BEM : XD@0.12	FSMART : XD@0.16	S : XD@0.02
	GFPT : XD@0.20	BROCK : XD@0.01	ICN : XD@0.10	WHAIR : XD@0.1218
	GROREIT : XD@0.30	BUI : XD@0.50 หุ้นมี.ค. 10 : 1	KUN : XD@0.03	
	KTBSTMR : XD@0.1777	COM7 : XD@0.75	MSC : XD@0.40	
	LUXF : XD@0.20	CPN : XD@1.15	NCH : XD@ 0.11	
		DOHOME : XD@0.00694444445 หุ้น มี.ค. 16:1	NVD : XD@0.06	
		MBAX-W2 : แจ้งใช้.ค. 8 - 14 มี.ค. 66 1 : 1@3.00	PQS : XD@0.15	
		ITNS : XD@0.12	PSH : XD@0.65	
		KIAT : XD@0.02	RJH : XD@0.50	
		LHHOTEL : XD@0.4500	SE : XD@0.04 หุ้นมี.ค. 27 : 1	
		LHPF : XD@0.13000	SECURE : XD@0.30	
		LHSC : XD@0.1100	SIS : XD@1.20	
		NIK : XD@1.00 หุ้นมี.ค. 36 : 1	SISB : XD@0.16	
		OGC : XD@0.57	STC : XD@0.025	
		QHHR : XD@0.1500	TEKA : XD@0.13	
		25 : XD@0.20	TPRIME : XD@0.093	
		SAF : XD@0.035	UAC : XD@0.12	
		SAT : XD@1.12	UEC : XD@0.03	
		SFT : XD@0.07	UVAN : XD@0.70	
		SDC-W1 : แจ้งใช้.ค. 8 - 14 มี.ค. 66 1 : 1@0.50		
		SONIC : XD@0.11		
		STOWER-W4 : แจ้งใช้.ค. 8 - 14 มี.ค. 66 1 : 1@0.06		
		TEAM : XD@0.20		
		TK : XD@0.42		
		TTW : XD@0.30		
		UTP : XD@0.27		
		WICE : XD@0.44		

Source : MST

APPENDIX I : TERMS FOR PROVISION OF REPORT, DISCLOSURES AND DISCLAIMERS

รายงานฉบับนี้ ถูกจัดทำขึ้นเพื่อเผยแพร่ และเพื่อเป็นการให้ข้อมูลเท่านั้น มิใช่การชักจูงให้ซื้อหรือขายหุ้นที่กล่าวถึงในรายงานนี้ นักลงทุนควรพึงตระหนักไว้เสมอว่า มูลค่าของหุ้นอาจมีความผันผวน มีการเพิ่มขึ้นและลดลงได้ตลอดเวลา ความเห็น หรือคำแนะนำต่าง ๆ จัดทำขึ้นบนพื้นฐานของเทคนิค และปัจจัยพื้นฐาน ซึ่งอาจมีความแตกต่างกับการประเมินมูลค่าที่เหมาะสมจากนักวิเคราะห์มืออาชีพ อาจใช้วิธีการที่แตกต่างจากนักวิเคราะห์ซึ่งมีปัจจัยพื้นฐาน โดยขึ้นอยู่กับปัจจัยทางด้านราคา และมูลค่าของบริษัท ซึ่งแตกต่างจากนักวิเคราะห์ซึ่งมีปัจจัยพื้นฐาน ดังนั้นผลตอบแทนของนักลงทุนจึงอาจต่ำกว่าที่คาดหมายได้ และผลตอบแทนจากการลงทุนในอดีตที่ผ่านมาไม่สามารถสะท้อนถึงผลตอบแทนในอนาคตได้ ทบทวนราคาหุ้นไม่ได้มีจุดประสงค์เพื่อแนะนำการลงทุนเพื่อซื้อหรือขายหุ้นเฉพาะ และเพื่อวัตถุประสงค์เฉพาะเจาะจงต่อการลงทุน ฐานทางการเงิน และความต้องการส่วนบุคคลของนักลงทุนที่ได้รับหรืออ่านบทวิเคราะห์ฉบับนี้ เพราะฉะนั้น นักลงทุนจึงควรใช้วิจารณญาณ ในการอ่านบทวิเคราะห์ฉบับนี้ การจัดทำรายงานฉบับนี้ ได้จัดทำขึ้นจากแหล่งข้อมูลที่ได้รับการยอมรับว่ามีคุณภาพดี แต่ไม่ได้เป็นการรับรองจาก Maybank Investment Bank Berhad และ(บริษัทย่อยและในเครือ (รวมเรียก “Maybank IBG”) พลก็ตามมาถึงในส่วนของความแม่นยำ หรือเรียบเรียงข้อมูลจึงไม่ได้เป็นการรับประกันความถูกต้องของข้อมูล Maybank IBG ดังนั้น Maybank IBG และ เจ้าหน้าที่, กรรมการ, บริษัทร่วม และหน่วยงานที่เกี่ยวข้อง และ/หรือพนักงาน รวมถึงคำว่า “Representatives” จะไม่มีส่วนรับผิดชอบต่อการสูญเสียต่าง ๆ ที่เกิดขึ้นทั้งทางตรงหรือทางอ้อมจากการใช้รายงานฉบับนี้ ข้อมูล, ความเห็น และคำแนะนำที่ปรากฏอยู่ในบทวิเคราะห์ฉบับนี้อาจมีการเปลี่ยนแปลงได้ตลอดเวลา โดยไม่ต้องแจ้งให้ทราบล่วงหน้า นักวิเคราะห์นี้อาจมีการคาดการณ์ผลการดำเนินงานล่วงหน้า ซึ่งส่วนใหญ่จะเห็นได้จากการใช้คำต่างๆ เหล่านี้ เช่น “คาดว่า” “เชื่อว่า” “คาดการณ์ว่า” “มีแนวโน้มว่า” “มีแนวโน้มว่า” “ประมาณการ” หรือ การอธิบายว่า เหตุการณ์นี้ “อาจ” เกิดขึ้น หรือ เหตุการณ์นี้ “เป็นไปได้” ที่จะเกิดขึ้น เป็นต้น การคาดการณ์ล่วงหน้า จะอยู่บนพื้นฐานของสมมติฐานที่ตั้งขึ้นและอาจอิงบนข้อมูลในปัจจุบัน และขึ้นอยู่กับความเสี่ยงและความไม่แน่นอนที่จะทำให้เกิดผลต่างไปจากที่คาดการณ์ไว้ได้อย่างมีนัยยะสำคัญ นักลงทุนจึงไม่ควรใช้การคาดการณ์ล่วงหน้าเป็นหลักการตัดสินใจลงทุนในหลักทรัพย์ที่กล่าวถึงในบทวิเคราะห์ฉบับนี้ Maybank IBG ไม่ได้เป็นการรับประกันความถูกต้องของข้อมูลใหม่หรือเหตุการณ์ที่คาดคิดขึ้น Maybank IBG รวมถึงเจ้าหน้าที่, กรรมการ และพนักงาน ซึ่งรวมถึงหน่วยงานที่เกี่ยวข้องกับการจัดทำ หรือการเผยแพร่บทวิเคราะห์ฉบับนี้ อาจมีส่วนร่วม หรือมีสิทธิลงทุนในหุ้นตัวนี้ หรือ มีส่วนได้เสียต่าง ๆ กับผู้ที่ออกหลักทรัพย์นี้ นอกจากนี้ราคาหุ้นอาจเคลื่อนไหวไปตามสิ่งที่เสนอในบทวิเคราะห์ฉบับนี้ Maybank IBG มีสิทธิ์ใช้ข้อมูลในรายงานนี้ ก่อนที่รายงานนี้จะถูกเผยแพร่หรืออภิปรายต่อหน้าผู้เกี่ยวข้องที่กฎหมายรับรองเท่านั้น กรรมการ, เจ้าหน้าที่ และ/หรือพนักงานของ Maybank IBG ท่านหนึ่งท่านใด หรือมากกว่าหนึ่งท่าน สามารถเป็นกรรมการในบริษัทจดทะเบียนนี้ได้ บทวิเคราะห์ฉบับนี้ถูกทำขึ้นมาเพื่อลูกค้าของ Maybank IBG และห้ามนำไปแก้ไข, ดัดแปลง, แจกจ่าย และนำไปจัดทำใหม่ ไม่ว่าจะเป็นบางส่วน หรือเต็มฉบับ หากไม่ได้รับอนุญาตจาก Maybank IBG เป็นกรณีอื่น ทั้งนี้ Maybank IBG และตัวแทนที่เกี่ยวข้อง จะไม่รับผิดชอบต่อผลที่เกิดตามมาจากการกระทำของบุคคลที่ 3 ที่กระทำซึ่งถูกห้ามดังกล่าว บทวิเคราะห์ฉบับนี้ไม่ได้ทำขึ้นมาโดยตรง หรือมีจุดประสงค์เพื่อการแจกจ่าย หรือถูกใช้โดยสาธารณชนทั่วไป หรือประชาชนทั้งหมดที่อาศัยในประเทศท้องถิ่นที่ออกหลักทรัพย์นี้ หรือในท้องถิ่น เมือง หรือประเทศอื่น ๆ ที่กฎหมายในประเทศนั้นไม่อนุญาต บทวิเคราะห์ฉบับนี้จัดทำขึ้นมาเพื่อการใช้ในประเทศที่กฎหมายอนุญาตเท่านั้นหลักทรัพย์นี้อาจไม่ได้ถูกรับรองการซื้อขายโดยกฎหมายทุกกฎหมาย หรือทำการซื้อขายได้สำหรับนักลงทุนประเภท นักลงทุนควรใช้วิจารณญาณอย่างสูงในการดำเนินการนี้ และคำแนะนำที่แตกต่างจากคำแนะนำที่ออกจากรัฐบาลของแต่ละบุคคล และระยะเวลาในการได้รับบทวิเคราะห์นี้

มาเลเซีย
ความเห็นหรือคำแนะนำที่ปรากฏในบทวิเคราะห์ฉบับนี้เป็นภาระรับผิดชอบจากด้านเทคนิค และปัจจัยพื้นฐาน โดยความเห็นทางด้านเทคนิคอาจมีความแตกต่างจากปัจจัยพื้นฐาน เนื่องจากการประเมินด้านเทคนิคได้ใช้วิธีที่แตกต่างกัน โดยมุ่งเน้นข้อมูลด้านราคา และปริมาณการซื้อขายของหลักทรัพย์ที่ Bursa Malaysia Securities Berhad วิเคราะห์หลักทรัพย์
สิงคโปร์

รายงานฉบับนี้จะทำขึ้นบนพื้นฐานและข้อมูลที่เกิดขึ้น ซึ่งอาจมีการเปลี่ยนแปลงได้ บริษัท Maybank Research จำกัด (“MRPL”) ในสิงคโปร์ไม่มีเจตนาที่จะต้องปรับปรุงข้อมูลต่าง ๆ ให้แก่ผู้รับข้อมูลนี้ การเผยแพร่ในสิงคโปร์ ผู้รับรายงานฉบับนี้จะติดต่อกับ MRPL ในสิงคโปร์ ทั้งในแง่ของการแนะนำ หรือเกี่ยวข้องกับรายงานฉบับนี้ หากผู้รับรายงานฉบับนี้ไม่ได้เป็นนักลงทุน, ผู้เชี่ยวชาญทางการเงิน หรือ นักลงทุนประเภทสถาบัน (จำกัดความใน Section 4A ตามกฎหมาย Singapore Securities and Futures) ทั้งนี้ MRPL จะรับผิดชอบบนเนื้อหาที่ปรากฏในรายงานฉบับนี้ แต่เป็นกรณีรับผิดชอบที่จำกัด ความรับผิดชอบตามกฎหมายที่กำหนด

ไทย
เว้นแต่จะได้รับอนุญาตเป็นการเฉพาะ ไม่ว่าส่วนใดส่วนหนึ่งของรายงานฉบับนี้ ไม่อนุญาตให้มีการคัดลอก, จัดทำสำเนา, ลอกเลียน หรือในความหมายที่ใกล้เคียง หรือการเผยแพร่ด้วยตนเองโดยไม่ได้รับอนุญาตในลายลักษณ์อักษรเป็นการล่วงหน้าจากบริษัท หลักทรัพย์เมย์แบงก์ (ประเทศไทย) จำกัด (มหาชน) ทั้งนี้ บริษัท หลักทรัพย์เมย์แบงก์ (ประเทศไทย) จำกัด (มหาชน) (“MST”) จะไม่รับผิดชอบต่อผลที่ตามมาจากการกระทำของบุคคลที่ 3 ที่กระทำซึ่งถูกห้ามดังกล่าว

ฝ่ายวิจัยหลักทรัพย์ของ เมจ. หลักทรัพย์ เมย์แบงก์ (ประเทศไทย) มี 2 ทีม คือ ฝ่ายวิจัย สำหรับนักลงทุนในประเทศ (MST Retail Research) และ ฝ่ายวิจัยนักลงทุนสถาบันต่างประเทศ (MST Institutional Research) อันมีผลพวงจากลักษณะที่แตกต่างในด้าน ลักษณะผู้ลงทุน วัตถุประสงค์ และ กลยุทธ์ ทำได้คำแนะนำ และ/หรือ ราคาเป้าหมายที่มีความแตกต่างกัน โดย MST Retail Research มีวัตถุประสงค์ที่จะทำบทวิเคราะห์เพื่อสนับสนุนข้อมูลการลงทุนแก่นักลงทุนในประเทศ (ท่านสามารถดูรายละเอียดได้จาก <http://kellive.maybank-ke.co.th>) ในขณะที่ MST Institutional Research สำหรับนักลงทุนสถาบันต่างประเทศเท่านั้น ทั้งนี้ MST Retail Research จัดทำทั้งรายงานฉบับภาษาไทยและภาษาอังกฤษ โดยฉบับภาษาอังกฤษของรายงานฉบับนี้เป็นฉบับแปลของบทวิเคราะห์ภาษาไทย

MST ของลงสมัครในการเผยแพร่รายงานบทวิเคราะห์ของ MST Retail Research แก่นักลงทุนสถาบันที่เข้ามา อย่างไรก็ตาม บทวิเคราะห์บางส่วนจาก MST Retail Research ซึ่งจัดทำเป็นภาษาไทยก่อน อาจถูกแปลเป็นภาษาอังกฤษ ดังนั้นความเข้าใจอาจเกิดขึ้นในการส่งรายงานบทวิเคราะห์ฉบับภาษาอังกฤษให้กับนักลงทุนสถาบัน

MST อาจมีธุรกิจที่เกี่ยวข้องกับ หรือ มีความเป็นไปได้ที่จะเป็นผู้ออกตราสารอนุพันธ์ Derivatives Warrants บนหลักทรัพย์ที่ปรากฏอยู่ในบทวิเคราะห์ฉบับนี้ ดังนั้นนักลงทุนควรใช้วิจารณญาณพิจารณาถึงประเด็นนี้ ก่อนตัดสินใจลงทุน ทั้งนี้ MST หน่วยงานที่เกี่ยวข้อง กรรมการ และ/หรือ พนักงาน อาจมีส่วนเกี่ยวข้อง และ/หรือ การเป็นผู้รับประกันการจัดจำหน่ายในหลักทรัพย์ที่ปรากฏในรายงานฉบับนี้ การเปิดเผยผลการสำรวจของสมาคมผู้วิจัยสถาบันกรรมการบริษัทไทย (IOD) ในเรื่องการกำกับดูแลกิจการ (Corporate Governance) นี้ เป็นการดำเนินการตามนโยบายของสำนักงานคณะกรรมการกำกับหลักทรัพย์และตลาดหลักทรัพย์ โดยกรมสำรวจ IOD เป็นการสำรวจและประเมินจากข้อมูล ของบริษัทจดทะเบียนในตลาดหลักทรัพย์แห่งประเทศไทย และตลาดหลักทรัพย์ เอ็มเอไอ ที่มีการเปิดเผยต่อสาธารณะ และเป็นข้อมูลที่ผู้ลงทุนทั่วไปสามารถเข้าถึงได้ ดังนั้น ผลการสำรวจดังกล่าวจึงเป็นการนำเสนอในมุมมองของบุคคลภายนอก ไม่ได้ได้เป็นการประเมินการปฏิบัติ และมีได้มีการใช้ข้อมูลภายใน ในการประเมิน อนึ่ง ผลการสำรวจดังกล่าว เป็นผลการสำรวจ ณ วันที่ปรากฏในรายงานการกำกับดูแลกิจการ บริษัทจดทะเบียนไทยเท่านั้น ดังนั้น ผลการสำรวจ จึงอาจเปลี่ยนแปลงได้ภายหลังวันดังกล่าว ทั้งนี้ บริษัทหลักทรัพย์ เมย์แบงก์ (ประเทศไทย) จำกัด (มหาชน) มิได้ยืนยันหรือรับรองถึงความถูกต้องของ ผลการสำรวจดังกล่าวแต่อย่างใด การเปิดเผยการประเมินด้วยวิธีวัดความเสี่ยงที่มุ่งเน้นการป้องกันความเสี่ยงของการทุจริตคอร์รัปชัน (Anti-corruption Progress Indicators) ของบริษัทจดทะเบียนในตลาดหลักทรัพย์แห่งประเทศไทย ที่จัดทำโดยสถาบันที่เกี่ยวข้องซึ่งมีการเปิดเผยโดยสำนักงานคณะกรรมการกำกับหลักทรัพย์และตลาดหลักทรัพย์นี้ เป็นการดำเนินการตามนโยบายและตามแผนพัฒนาความยั่งยืนสำหรับบริษัทจดทะเบียนในตลาดหลักทรัพย์ เมย์แบงก์ (ประเทศไทย) จำกัด (มหาชน) สถาบันที่เกี่ยวข้องอาจใช้ข้อมูลที่รับจากบริษัทจดทะเบียนตามที่บริษัทจดทะเบียนได้เปิดเผยเพื่อใช้ในการประเมิน Anti-Corruption ซึ่งอาจอิงข้อมูลจากแบบแสดงรายการข้อมูลประจำปี (แบบ 56-1) รายงานประจำปี (แบบ 56-2) หรือในเอกสารหรือรายงานอื่นที่เกี่ยวข้องของบริษัทจดทะเบียนนั้น แล้วแต่กรณี ดังนั้น ผลการประเมินดังกล่าวจึงเป็นการนำเสนอในมุมมองของสถาบันที่เกี่ยวข้องซึ่งเป็นผู้ประเมินภายนอก ไม่ได้เป็นการประเมินการปฏิบัติงานของบริษัทจดทะเบียนในตลาดหลักทรัพย์แห่งประเทศไทย และมีได้ใช้ข้อมูลภายในเพื่อการประเมิน เนื่องจากผลการประเมินดังกล่าวเป็นเพียงผลการประเมินเท่านั้น ดังนั้น ผลการประเมินจึงอาจเปลี่ยนแปลงได้ภายหลังวันดังกล่าว หรือรับรองความถูกต้องครบถ้วนของ ผลประเมินดังกล่าวแต่อย่างใด

สหรัฐอเมริกา
บทวิเคราะห์ฉบับนี้จัดทำขึ้นเพื่อเผยแพร่ในสหรัฐฯ (“US”) สำหรับลูกค้าสถาบันในสหรัฐฯ เป็นสำคัญ (ตามคำนิยามใน Rule 15a-6 ภายใต้กฎหมาย Securities Exchange Act of 1934) โดย Maybank Securities USA Inc (“MSUS”) เท่านั้น ซึ่งถือเป็น Broker-Dealer ที่ได้รับการขึ้นทะเบียนในสหรัฐฯ (ตามกฎหมาย Section 15 ของ Securities Exchange Act of 1934) ทั้งนี้ความรับผิดชอบในการเผยแพร่รายงานฉบับนี้ อยู่ภายใต้ Maybank MSUS ในสหรัฐฯ เท่านั้น รายงานฉบับนี้ไม่สามารถจัดส่งถึงท่านได้ หาก Maybank IBG ไม่อนุญาต หรือภายใต้ข้อกำหนดกฎหมายหรือหลักการกำกับที่ไม่สามารถจัดส่งถึงท่านได้ ทั้งนี้ผู้ได้รับรายงานฉบับนี้จะต้องทำความเข้าใจด้วยว่า MSUS ไม่ได้เสนอบทวิเคราะห์นี้ภายใต้หลักเกณฑ์ของการลงทุนที่เกี่ยวข้องกับกฎหมาย และหลักการกำกับ

อังกฤษ
เอกสารฉบับนี้ถูกเผยแพร่โดย บริษัท Maybank Securities (London) จำกัด (“MSUK”) ซึ่งได้รับอนุญาตและอยู่ภายใต้การกำกับดูแลของ The Financial Services Authority และ Informational Purposes เท่านั้น เอกสารฉบับนี้ไม่ได้มีเจตนาที่จะเผยแพร่แก่บุคคลที่ถูกจำกัดความเป็นนักลงทุนรายย่อย (Retail Client) ตามความหมายของ The Financial Services and Markets Act 2000 ภายในประเทศอังกฤษ ข้อสรุปใดๆ ที่เกิดจากบุคคลที่ 3 เพื่อเป็นความสนใจแก่ผู้ได้รับเอกสารฉบับนี้เท่านั้น ทั้งนี้บริษัทฯ ไม่มีส่วนรับผิดชอบต่อความเสียหาย หรือความถูกต้องดังกล่าว และการเข้าถึงข้อมูลดังกล่าวเป็นความเสี่ยงของผู้รับเอกสารเท่านั้น นอกจากนี้ผู้รับเอกสารฉบับนี้ควรปรึกษาที่ปรึกษาทางภาษีของตนเองเพื่อให้เกิดความถูกต้องในการแสวงหาข้อมูลดังกล่าว เพราะเอกสารฉบับนี้ไม่ได้ประเมินถึงกฎหมายเฉพาะทาง, ภาษี หรือที่ปรึกษาทางด้านภาษี

DISCLOSURES
Legal Entities Disclosures
มาเลเซีย: เอกสารฉบับนี้จัดทำและเผยแพร่ในประเทศมาเลเซีย โดย Maybank Investment Bank Berhad (15938-H) ซึ่งเป็นในกลุ่มเดียวกับ Bursa Malaysia Berhad และเป็นผู้ถือใบอนุญาต Capital Market and Services ที่ออกโดย The Securities Commission ในประเทศมาเลเซีย สิงคโปร์: เอกสารฉบับนี้จัดทำและเผยแพร่ในประเทศสิงคโปร์ โดย MRPL (จดทะเบียนเลขที่ 197201256N) ภายใต้การกำกับดูแล Monetary Authority of Singapore อินโดนีเซีย: PT Maybank Securities (“PTMSI”) (จดทะเบียนเลขที่ KEP-251/PM/1992) เป็นสมาชิกของ Indonesia Stock Exchange และอยู่ภายใต้การกำกับของ BAPEPAM LK ไทย: MST (จดทะเบียนเลขที่ 0107545000314) เป็นสมาชิกของ The Stock Exchange of Thailand และอยู่ภายใต้การกำกับของกระทรวงการคลัง และตลาดหลักทรัพย์แห่งประเทศไทย (จดทะเบียนเลขที่ 01-2004-00019) เป็นสมาชิกของ The Philippines Stock Exchange และอยู่ภายใต้การกำกับดูแลของ The Securities and Exchange Commission เวียดนาม: บริษัท Maybank Securities Limited (ใบอนุญาตเลขที่ 117/GP-UBCK) ซึ่งใบอนุญาตอยู่ภายใต้ The State Securities Commission of Vietnam อังกฤษ: MIB Securities (Hong Kong) Limited (Central Entity No: AAD284) ภายใต้กำกับโดย The Securities and Futures Commission อินเดีย: บริษัท MIB Securities India Private จำกัด (“MIBSI”) เป็นส่วนหนึ่งของ The National Stock Exchange of India Limited and the Bombay Stock Exchange and is regulated by Securities and Exchange Board of India (“SEBI”) (จดทะเบียนเลขที่ INZ000010538) ทั้งนี้ MIBSI ได้จดทะเบียนกับ SEBI ประเภท 1 Merchant Broker (จดทะเบียนเลขที่ INM 000011708) and as Research Analyst (Reg No: INH000000057) สหรัฐฯ: Maybank KESUSA เป็นสมาชิกที่ได้รับอนุญาตและอยู่ภายใต้การกำกับดูแลของ FINRA – Broker ID 27861 อังกฤษ: Maybank KESL (จดทะเบียนเลขที่ 2377538) เป็นสมาชิกที่ได้รับอนุญาตและอยู่ภายใต้การกำกับดูแลของ The Financial Services Authority

Disclosure of Interest
มาเลเซีย: Maybank IBG และตัวแทนที่เกี่ยวข้อง อาจมีผลประโยชน์หรือมีความเกี่ยวข้องกับหลักทรัพย์ในเวลาใดเวลาหนึ่ง และอาจมีกิจกรรมที่มากขึ้นในฐานะ market maker หรือ อาจเป็นผู้รับประกันการจัดจำหน่าย หรือเกี่ยวข้องกับหลักทรัพย์นี้ และอาจเป็นผู้ให้บริการด้านความมั่นคง, ให้คำปรึกษา หรือบริการอื่น ๆ ที่เกี่ยวข้องกับหลักทรัพย์นี้
สิงคโปร์: ณ วันที่ 1 มีนาคม 2566, Maybank Research Pte. Ltd และนักวิเคราะห์ที่วิเคราะห์หลักทรัพย์นี้ไม่มีส่วนได้เสียกับการให้คำแนะนำหลักทรัพย์ที่ปรากฏในบทวิเคราะห์ฉบับนี้
ไทย: MST อาจมีธุรกิจที่เกี่ยวข้องกับ หรือ มีความเป็นไปได้ที่จะเป็นผู้ออกตราสารอนุพันธ์ Derivatives Warrants บนหลักทรัพย์ที่ปรากฏอยู่ในบทวิเคราะห์ฉบับนี้ ดังนั้นนักลงทุนควรใช้วิจารณญาณพิจารณาถึงประเด็นนี้ ก่อนตัดสินใจลงทุน ทั้งนี้ MST หน่วยงานที่เกี่ยวข้อง กรรมการ และ/หรือ พนักงาน อาจมีส่วนเกี่ยวข้อง และ/หรือ การเป็นผู้รับประกันการจัดจำหน่ายในหลักทรัพย์ที่ปรากฏในรายงานฉบับนี้

ฮ่องกง: ณ วันที่ 1 มีนาคม 2566, MIB Securities (Hong Kong) Limited และนักวิเคราะห์ที่ได้รับอนุญาต ไม่มีส่วนได้เสีย ในการให้คำแนะนำหลักทรัพย์ที่ปรากฏในบทวิเคราะห์ฉบับนี้
ช่วง 3 ปีที่ผ่านมา Maybank IBG อาจมี หรือให้บริการแก่ผู้จัดการ หรือ ผู้ร่วมจัดการในการเสนอขายหลักทรัพย์ดังกล่าว หรือ ณ ปัจจุบัน อาจให้บริการแก่หลักทรัพย์ในตลาดแรก หรือหน่วยงานที่ได้มีการเข้าถึงในบทวิเคราะห์ฉบับนี้ หรืออาจให้บริการดังกล่าวภายใน 12 เดือนข้างหน้า ซึ่งเป็นการให้คำปรึกษา หรือบริการด้านการลงทุนที่มีนัยยะสำคัญ ที่อาจเกี่ยวข้องกับการลงทุนทางตรงหรือทางอ้อมได้

OTHERS
Analyst Certification of Independence
ความถูกต้องของมุมมองที่ผ่านบทวิเคราะห์ฉบับนี้ เป็นการสะท้อนถึงแนวความคิด และมุมมองของนักวิเคราะห์ และรวมถึงหลักทรัพย์หรือออกหลักทรัพย์เท่านั้น ผลตอบแทนของนักวิเคราะห์ที่ทั้งทางตรงหรือทางอ้อมของนักวิเคราะห์ ไม่ได้ขึ้นอยู่กับกำไรค่าแนะนำ หรือมุมมองผ่านบทวิเคราะห์ฉบับนี้

คำเตือน
Structure Securities ซึ่งเป็นตราสารที่มีความซับซ้อน โดยเฉพาะอย่างยิ่งในส่วนของการเสี่ยงที่สูงขึ้น มีวัตถุประสงค์ที่จะเสนอขายให้แก่กลุ่มที่มีความรู้ความเข้าใจ รวมถึงสามารถรับความเสี่ยงได้ในอันที่ตน ทั้งนี้มูลค่าตลาดของตราสารประเภทนี้ อาจเปลี่ยนแปลงไปตามสภาพเศรษฐกิจ ตลาดเงินตลาดทุน การเมือง (รวมถึงอัตราดอกเบี้ย Spot / ส่วนหน้า และอัตราแลกเปลี่ยน), Time to Maturity, ภาวะตลาด และความผันผวน รวมถึงกฎหมาย/ ความน่าเชื่อถือของผู้ออก หรือหลักทรัพย์อ้างอิงนั้นๆ นักลงทุนที่ความสนใจในการลงทุนตราสารประเภทนี้ จะต้องเข้าใจและวิเคราะห์ตราสารประเภทนี้ด้วยความรอบคอบ และปรึกษากับผู้เชี่ยวชาญเฉพาะในส่วนของการเสี่ยงที่อาจเกิดขึ้นจากตราสารประเภทนี้
ทั้งนี้ไม่ว่าส่วนใดส่วนหนึ่งของรายงานฉบับนี้ ไม่อนุญาตให้มีการคัดลอก, จัดทำสำเนา, ลอกเลียน หรือในความหมายที่ใกล้เคียง หรือการเผยแพร่ด้วยตนเอง โดยไม่ได้รับความเห็นชอบจาก Maybank IBG

THAI INSTITUTE OF DIRECTORS ASSOCIATION (IOD) CORPORATE GOVERNANCE REPORT RATING 2023

▲▲▲▲▲						Score Range	Number of Logo	Description
AAV	BGRIM	EA	INTUCH	MOONG	PTT	90-100	▲▲▲▲▲	Excellent
ADVANC	BIZ	EASTW	P	MSC	PTTEP	80-89	▲▲▲▲▲	Very Good
AF	BKI	ECF	RC	MST	PTTGC	70-79	▲▲▲▲	Good
AH	BOL	ECL	RPC	MTC	PYLON	60-69	▲▲▲	Satisfactory
AIRA	BPP	EE	ITEL	MVP	Q-CON	50-59	▲▲	Pass
AJ	BRR	EGCO	ML	NCL	QH	Lower than 50	▲	N/A
AKP	BTS	EPG	JTS	NEP	QTC			
AKR	BTW	ETC	JWD	NER	RATCH			
ALLA	BWG	ETE	K	NK	RBF			
ALT	CENTEL	FN	KBANK	NOBLE	RS	SIS	TFMAMA	TSTH
AMA	CFRESH	FNS	KCE	NS	S	SITHAI	THANA	TTA
AMARN	CGH	FPI	KEX	NVD	S&J	SMPC	THANI	TTB
AMATA	CHEWA	FPT	KGI	NYT	SAAM	SNC	THCOM	TTCL
AMATAV	CHO	FSMART	KXP	OISHI	SABINA	SONIC	THG	TTW
ANAN	CIMBT	FVC	KSL	OR	SAMART	SORKON	THIP	TU
AOT	CK	GC	KTB	ORI	SAMTEL	SPALI	THRE	TVDH
AP	CKP	GEL	KTC	OSP	SAT	SPI	THREL	TVI
APURE	CM	GFPT	LALN	OTO	SC	SPRC	TIPCO	TVO
ARP	CNT	GGC	LANNA	PAP	SCB	SPVI	TISCO	TWPC
ASP	COLOR	GLAND	LHFG	PCSGH	SCC	SSC	TK	U
ASW	COM7	GLOBAL	LIT	PDG	SCCC	SSSC	TKN	UAC
AUCT	COMAN	GPI	LOXLEY	PDJ	SCG	SST	TKS	UBIS
AWC	COTTO	GPSC	LPN	PG	SCGP	STA	TKT	UPOC
AYUD	CPALL	GRAMMY	LRH	PHOL	SCM	STEC	TM LL	UV
BAFS	CPF	GULF	LST	PLANB	SCN	STGT	TM T	VCOM
BAM	CPI	GUNKUL	MACO	PLANET	SDC	STI	TNDT	VGI
BANFU	CPN	HANA	MAJOR	PLAT	SEAFCO	SUN	TNITY	VH
BAY	CRC	HARN	MAKRO	PORT	SEA OIL	SUSCO	TOA	WACOAL
BRK	CSS	HENG	MALEE	PPS	SE-ED	SUTHA	TOP	WAVE
BBL	DDD	HM PRO	MBK	PR9	SELIC	SVI	TPBI	WHA
BCP	DELTA	ICC	MC	PREB	SENA	SYMC	TOM	WHAUP
BCPG	DEMCO	ICHI	MCOT	PRG	SENAJ	SYNTEC	TRC	WCE
BDMS	DOHOME	II	METCO	PRM	SGF	TACC	TRUE	WINNER
BEM	DRT	LINK	MFEC	PSH	SHR	TASCO	TSC	XPG
BEYOND	DTAC	LM	MINT	PSL	SICT	TCAP	TSR	ZBN
BGC	DUST	ND	MONO	PTG	SIRI	TEAMG	TSTE	
▲▲▲▲▲								
2S	BCH	DCC	NGRS	MFC	PL	SAPPE	STC	TPS
7UP	BE8	DHOUSE	NSET	MGT	PLE	SAWAD	STPI	TOR
ABCO	BEC	DITTO	NSURE	MICRO	PM	SCI	SUC	TRITN
ABM	BH	DM T	RCP	MILL	PMTA	SCAP	SVOA	TRT
ACE	BVG	DOD	IT	MITSB	PPP	SCP	SVT	TRU
ACG	BJC	DPAIN T	ITD	MK	PPPM	SE	SWC	TRV
ADB	BJCHI	DVS	J	MODERN	PRAPAT	SECURE	SYNEX	TSE
ADD	BLA	EASON	JAS	MTI	PRECHA	SFLEX	TAE	TVT
AEONTS	BR	BFORL	JCK	NBC	PRIME	SFP	TAKUNI	TWP
AGE	BRI	ERW	JCKH	NCAP	PRIN	SFT	TCC	UBE
AHC	BROOK	ESSO	JMT	NCH	PRINC	SGP	TCMC	UEC
AIE	BSM	ESTAR	JR	NETBAY	PROEN	SIAM	TFG	UREM
AIT	BYD	FE	KBS	NEX	PROS	SINGER	TFI	UMI
ALUCON	CBG	FLOYD	KCAR	NINE	PROUD	SKE	TFM	UOBKH
AMANAH	CEN	FORTH	KIAT	NATION	PSG	SKN	TGH	UP
AMR	CHARAN	FSS	KES	NDR	PSTC	SKR	TIDLOR	UPF
APCO	CHAYO	FTE	KK	NNCL	PT	SKY	TIGER	UTP
APCS	CHG	GBX	KOOL	NOVA	PTC	SLP	TIPH	VBHA
AQUA	CHOTI	GCAP	KTIS	NPK	QLT	SMART	TITLE	VL
ARN	CHOW	GENCO	KUM WEL	NRF	RCL	SMD	TM	VPO
ARROW	CI	GJS	KUN	NTV	RICHY	SMIT	TM C	VRANDA
AS	CIG	GTB	KWC	NUBA	RJH	SMT	TM D	WGE
ASAP	CITY	GYT	KWM	NVR	ROJNA	SNNP	TM I	WIK
ASEFA	CIVL	HEMP	L&E	OCC	RPC	SNP	TNL	WIN
ASIA	CMC	HPT	LDC	OGC	RT	SO	TNP	WINMED
ASIAN	CPL	HTC	LEO	ONEE	RM	SPA	TNR	WORK
ASIMAR	CPW	HUMAN	LH	PACO	SH	SPC	TOG	WP
ASK	CRANE	HYDRO	LHK	PATO	SA	SPCG	TPA	XO
ASN	CRD	ICN	M	PB	SABUY	SR	TPAC	YUASA
ATP30	CSC	FS	MATCH	PICO	SAK	SRCHA	TPCS	ZIGA
B	CSP	IG	MBAX	PMO	SALEE	SSF	TPPL	
BA	CV	MH	MEGA	PN	SAMCO	SSP	TPIPP	
BC	CWT	NET	META	PJW	SANKO	STANLY	TPLAS	
▲▲▲▲▲								
A	BIBM	EM C	JMART	MORE	RAM	SVH	TTI	
A5	BTNC	EP	JSP	MPIC	ROCK	P TECH	TYCN	
A1	CAZ	EVER	JUBILE	MUD	RP	TC	UM S	
ALL	CCP	F&D	KASET	NC	RPH	TCCC	UNIQ	
ALPHAX	CGD	FM T	KCM	NEWS	RSP	TCJ	UPA	
AMC	CMAN	GIFT	KWI	NFC	SIMAT	TEAM	UREKA	
APP	CMO	GLOCON	KYE	NSL	SISB	THE	VARO	
AQ	CMR	GLORY	LEE	NV	SK	THMU	W	
AU	CPANEL	GREEN	LPH	PAF	SOLAR	TKC	WFX	
B52	CPT	GSC	MATI	PEACE	SPACK	TNH	WPH	
BEAUTY	CSR	HL	M-CHAI	PF	SPG	TNFC	YGG	
BGT	CTW	HTECH	MCS	PK	SQ	TOPP		
BLAND	D	HL	MDX	PPM	STARK	TPCH		
BM	DCON	NOX	MENA	PRAKIT	STECH	TPOLY		
BROCK	EKH	JAK	MJD	PTL	SUPER	TRUSS		

Source: Thai Institute of Directors (IOD)

Anti-Corruption Progress Indicator 2023

ประกาศเจตนารมณ์เข้าร่วม CAC

ABICO	CPW	J	NCL	STAR	VCOM
ALT	DDD	JMART	NOVA	STECH	VIBHA
APCO	DHOUSE	JMT	NUSA	STGT	WN
BKD	DOHOME	KEX	PIMO	SUPER	ZIGA
CHG	BKH	KUMWEL	SCM	TQM	
CPR	EVER	LDC	SIS	TSI	

ได้รับการรับรอง CAC

ZS	BPP	DTC	HANA	KTC	NMG	PSTC	SGP	TEST	TSTH
ZUP	BROOK	EA	HARN	KWG	NOBLE	PT	SINGER	TFG	TTB
ADVANC	BRR	EASTW	HEMP	L&E	NOK	PTTECH	SIRI	TFI	TTCL
AF	BSBM	ECF	HENG	LANNA	NRF	PTG	SITHAI	TFMAMA	TU
AI	BTS	EGL	HMPRO	LH	OCC	PTT	SKR	TGH	TVDH
AIE	BWG	EGCO	HTC	LHFG	OGC	PTTEP	SMIT	THANI	TVI
AIRA	CACTEST	EP	ICC	LHK	ORI	PTTGC	SMK	THCOM	TVO
AJ	CEN	EPG	ICHI	LPN	PAP	PYLON	SMPC	THIP	TWPC
AKP	CENDEL	ERW	IFS	LRH	PATO	Q-CON	SNC	THRE	U
AMA	CFRESH	ESTAR	III	M	PB	QH	SNP	THREL	UBIS
AMANAHA	CGH	ESTR	ILINK	MAJOR	PDG	QLT	SORKON	TIDLOR	UEC
AMATA	CHEWA	ETE	ILM	MAKRO	PDJ	QTC	SPACK	TIP	UKEM
AMATAV	CHOTI	Financials	INET	MALEE	PE	RATCH	SPALI	TIPCO	UOBKH
AP	CHOW	Financials	INOX	MATCH	PG	RML	SPC	TISCO	UV
AS	CIG	FNS	INSURE	MBAX	PHOL	RS	SPI	TKS	VGI
ASIAN	CIMBT	FPI	INTUCH	MBK	PMO	RWI	SPRC	TKT	VIH
ASK	CM	FSMART	IRC	MC	PK	S&J	SRICHA	TMILL	VNT
ASP	CMC	FSS	IRPC	MCOT	PL	SAAM	SSF	TMT	WACOAL
AWC	CNS	FTE	ITEL	META	PLANB	SABINA	SSI	TNITY	WHA
AYUD	COM7	GBX	IVL	MFEC	PLANET	SAK	SSP	TNL	WHAUP
B	CPALL	GC	JKN	MILL	PLAT	SAT	SSSC	TNP	WICE
BAFS	CPF	GCAP	JR	MINT	PM	SC	SST	TNR	WIJK
BANPU	CPI	GEL	K	MONO	PPP	SCB	STA	TOG	XO
BAY	CPL	GFPT	KASET	MOONG	PPPM	SCC	STGT	TOP	YUASA
BBL	CPN	GGC	KBANK	MSC	PPS	SCCC	STOWER	TOPP	
BCH	CRC	GJS	KBS	MST	PR9	SCG	SUSCO	TPA	
BCP	CSC	GLOW	KCAR	MTC	PREB	SCGP	SVI	TPCS	
BBB	DCC	GOLD	KCC	MTI	PRG	SCM	SYMC	TPP	
BEC	DELTA	GPI	KCE	NBC	PRINC	SCN	SYNTEC	TRT	
BEYOND	DEMCO	GPSC	KGI	NCAP	PRM	SEAOIL	TAE	TRU	
BGC	DIMET	GSTEL	KKP	NEP	PROS	SE-ED	TAKUNI	TRUE	
BKI	DRT	GULF	KSL	NINE	PSH	SELIC	TASCO	TSC	
BLA	DTAC	GUNKUL	KTB	NKI	PSL	SENA	TCAP	TSTE	

N/A

3K-BAT	BEM	CRC	HFT	MAX	LUKF	QSHI	SA	STECH	TPOLY
A	BH	CSP	HPF	M-CHAI	MACO	QNEE	SABUY	STGT	TPRIME
AAI	BIG	CSR	HTECH	MCS	MAJOR	OR	SAFARI	STHAI	TQM
AAV	BIOTEC	CSS	HUMAN	MDX	MANRIN	OSP	SAK	STI	TR
ACC	BIZ	CTARAF	HYDROGEN	MEGA	MATI	PAGE	SAM	STPI	TRC
ACE	BJC	CTW	IFEC	MENA	MAX	PAF	SAMART	SUC	TRITN
ACG	BJCHI	CV	IHL	METCO	M-CHAI	PCC	SAMCO	SUN	TRLBB
ABONTS	BKD	CWT	III	MGT	MCS	PEACE	SAMTEL	SUPER	TSE
AFC	BKKCP	DCON	ILM	MICRO	MDX	PERM	SAUCE	SUPEREIF	TSI
AGE	BLAND	DDD	IMPACT	MIDA	MEGA	PF	SAWAD	SUTHA	TSR
AH	BLISS	DIF	INETREIT	MITSIB	MENA	PIN	SAWANG	SVOA	TTI
AHC	BOFFICE	DMT	INGRS	MJD	METCO	PLE	SCAP	SVT	TTLPF
AIMCG	BR	DOHOME	INOX	MK	MICRO	PLUS	SCI	SYNEX	TTT
AIMIRT	BRI	DREIT	INSET	ML	MIDA	PMTA	SCP	TC	TTW
AIT	BROCK	DTCENT	IT	MODERN	M-II	POLAR	SDC	TCC	TTU-PF
AJ	BRRGIF	DTCI	ITC	MORE	MIF	POLY	SEAFCO	TCCC	TWP
AJA	BTG	EASON	ITD	MPIC	MIT	POMPUI	SFLEX	TCJ	TWZ
AKR	BTNC	EE	J	MUD	MJD	POPF	SFP	TCOAT	TYCN
ALLA	BTSIGIF	EGATIF	JAS	MVP	MJLF	PORT	SGC	TEAM	UAC
ALLY	BUI	EKH	JASIF	NC	MK	POST	SHANG	TEAMG	UMI
ALT	B-WORK	EMC	JCK	NCAP	ML	PPF	SHR	TEGH	UNIQ
ALLCON	BYD	ERWPF	JCT	NCH	MNIT	PRAKIT	SHREIT	TEKA	UP
AMARIN	CBG	ESSO	JDF	NDR	MNIT2	PRECHA	SIAM	TFEIF	UPCIC
AMATAR	CCET	ETC	JMART	NER	MNRF	PRIME	SIRIP	TFM	URBNPF
AMC	CCP	EVER	JMT	NETBAY	MODERN	PRIN	SIS	TGE	UTP
AMR	CGD	F&D	JTS	NEW	MOSHI	PRO	SISB	TGPRO	UVAN
ANAN	CH	FANCY	JWD	NEWS	M-PAT	PROSPECT	SKE	TH	VARO
AOT	CHARAN	FMT	KAMART	NEX	MPIC	PTL	SKN	THAI	VIBHA
APCO	CHAYO	FN	KBSPIF	NFC	M-STOR	QHR	SKY	THE	VNG
APEX	CHG	FORTH	KC	NPK	NC	QHOP	SLP	THG	VPO
APURE	CI	FTI	KDH	NSL	NCAP	QHPF	SM	THL	VRANDA
AQ	CITY	FTREIT	KEX	KKC	NCH	RAM	SMT	TIF1	W
ASAP	CIVIL	FUTUREPF	KIAT	KPNPF	NER	RBF	SNNP	TIPH	WAVE
ASEFA	CK	GAHREIT	KISS	KTBSTMR	NEW	RCL	SO	TK	WFX
ASIA	CKP	GENCO	KWM	KTIS	NEX	RICHY	SOLAR	TKC	WGE
ASMAR	CMAN	GIFT	KYE	KWC	NFC	RJH	SPCG	TKN	WHABT
ASW	CMR	GL	LALIN	KYE	NNCL	ROCK	SPG	TLHPF	WHAIR
AURA	CNT	GLAND	LEE	LALIN	NOVA	ROH	SPRIME	TLI	WHART
B52	CPH	GLOBAL	LEO	LEE	NRF	ROJNA	SO	TMD	WIN
BA	CPL	GLOCON	LIT	LHOTEL	NSL	RPC	SRIPANWA	TNPC	WORK
BAREIT	CPNCG	GRAMMY	LOXLEY	LHPF	NTV	RPH	SSC	TNPF	WORLD
BBGI	CPNREIT	GRAND	LPH	LHSC	NU&A	RS	SSPF	TOA	WP
BCT	CPT	GREEN	LST	LOXLEY	NV	RSP	SSTRT	TPAC	WPH
BDM5	CPTGF	GROREIT	MACO	LPH	NVD	RT	STANLY	TPBI	XPG
BEAUTY	CPW	GVREIT	MANRIN	LPH	NYT	S	STARK	TPILP	
BEC	CRANE	GYT	MATI	LST	OHTL	S#	STEC	TPIPP	

Source : Thai Institute of Directors

คำชี้แจง ข้อมูลบริษัทที่เข้าร่วมโครงการแนวร่วมปฏิบัติของภาคเอกชนไทยในการต่อต้านทุจริต (Thai CAC) ของสมาคมส่งเสริมสถาบันกรรมการบริษัทไทย ข้อมูล ณ วันที่ 24 ตุลาคม 2564 มี 2 กลุ่ม คือ

- ได้ประกาศเจตนารมณ์เข้าร่วม CAC
- ได้รับการรับรอง CAC