

Today Selections >> **BDMS, BGRIM, CRC**


Stock	S	R	Comment
BDMS	27.25	29.25	กำไรปี 65 โต 59% YoY โดยรายได้ Non-COVID +14% YoY
BGRIM	38.00	40.00	4Q65 ประกาศขาดทุนตามตลาดคาด เชื่อราคาสะท้อนปัจจัยนี้แล้ว
CRC	43.50	45.50	4Q65 กำไรโตดีกว่าตลาดคาด ปี 65 กำไร +11,985%

March investment outlook

- March:** มองภาพการถ่วงทุนในเดือนมีนาคม ปัจจัยภายนอกจะไม่ได้นำกังวลเท่ากับปัจจัยภายใน ซึ่งถ้าหากมีแนวโน้มเชิงลบต่อ มีโอกาสกดดันหรือจำกัด Upside ของดัชนี SET ได้ ประเมินกรอบแนวรับแรกที่น่าสนใจได้แก่ 1580-1600 ซึ่งเป็นระดับเทียบเท่าดัชนีกรณีฐานของเราถึง Forward PE 13.6x และประมาณการ EPS 116 บาท ส่วนแนวรับสำคัญที่ไม่น่าหลดมองที่ระดับ 1560 จุด ในทางกลับกัน ประเมินแนวต้านด้านบนของดัชนีที่ระดับ 1660 จุดและในกรณีดีสุดที่ไปถึงได้มองที่ 1690 จุด ซึ่งเป็นระดับที่เราแนะนำให้มีการขายทำกำไรมาก่อนหน้านี้ **ในเชิงกลยุทธ์แนะนำถือครองหุ้นในส่วนที่เหลือครึ่งหนึ่งของพอร์ตต่อ โดยรอดังรับหาจังหวะการเข้าซื้อใหม่ที่บริเวณแนวรับที่ไว้**
- Factor:** สำหรับปัจจัยที่น่าติดตามในเดือนนี้ ได้แก่
 - รายงานตัวเลข PMI ภาคการผลิตของประเทศสำคัญประจำเดือนกุมภาพันธ์ ซึ่งล่าสุดจีนประกาศออกมาแล้วในเช้าวันนี้อยู่ที่ระดับ 52.6 สูงกว่าที่นักวิเคราะห์คาดอย่างมีนัยสำคัญ และถือเป็นระดับสูงสุดนับตั้งแต่เดือนเมษายนปี 2012 (รูปที่ 1) เพิ่มความเชื่อมั่นต่อการฟื้นตัวของเศรษฐกิจจีนซึ่งมีที่มาจาก การเปิดประเทศในช่วงต้นปี
 - ปัจจัยสำคัญที่สุดในช่วงแรกของเดือน ได้แก่ รายงานตัวเลขการจ้างงานนอกภาคเกษตรของสหรัฐฯ ในวันที่ 10 มี.ค. ซึ่งถ้าหากออกมาเพิ่มขึ้นในระดับใกล้เคียงเดิม 5 แสนตำแหน่งอีก มองจะยังทำให้นักลงทุนกังวลต่อแผนการขึ้นดอกเบี้ยของ Fed ในช่วงถัดไป จนยกระดับ Fed Funds futures ขึ้นได้อีก นอกจากนี้ ยังต้องติดตามรายงานตัวเลข CPI สหรัฐฯ ในวันที่ 14 มีนาคมด้วย
 - การอ่อนค่าของเงินบาท ที่ล่าสุดดูเหมือนจะยังไม่สามารถหา Turning point ในรอบนี้ได้ หลังเมื่อวานนี้ ธปท. รายงานตัวเลขดุลบัญชีเดินสะพัดเดือนม.ค. ขาดดุลที่ 2 พันล้านเหรียญฯ แยกว่าที่ตลาดคาดการณ์ว่าจะขาดดุล 1.2 พันล้านเหรียญฯ โดยแม้ว่าดุลบริการจะเกินดุลได้จากรายรับภาคท่องเที่ยวที่เพิ่มขึ้น แต่ไม่สามารถชดเชยดุลการค้าที่กลับมาขาดดุลอีกครั้ง จากการส่งออกที่หดตัวต่อเนื่อง
 - พัฒนาการทางด้านการเมืองของไทย ไม่ว่าจะเป็น การตัดสินของศาลรัฐธรรมนูญต่อประเด็นการแบ่งเขตเลือกตั้งในวันที่ 3 มีนาคม หากศาลตัดสินให้ไม่นับรวมคนต่างตัวจนต้องมีการแบ่งเขตกันใหม่ อาจมีความกังวลต่อ Timeline การเลือกตั้งได้ นอกจากนี้ ในช่วงระหว่างเดือน คาดว่าพล.อ. ประยุทธ์ จันทร์โอชา นายกรัฐมนตรี จะมีการประกาศยุบสภาเพื่อเตรียมจัดการเลือกตั้งใหม่ได้

(อ่านรายละเอียดต่อหน้าหลัง)

แนวรับ 1,606 แนวต้าน 1,645
บทวิเคราะห์วันนี้

- SIRI (ซื้อ ราคาเป้าหมาย 2.00 บาท)** กำไรปี 2565 สูงกว่าคาด ยอดขายโครงการแนวราบยังแข็งแกร่ง
- LH (ซื้อ ราคาเป้าหมาย 10.70 บาท)** Recurring Income เดิมโตได้ดี โครงการแนวราบยังคงหนุนการเติบโต
- BVG (ถือ ราคาเป้าหมาย 5.70 บาท)** กำไร 4Q65 อ่อนตัวจากค่าใช้จ่าย One-off
- CRC (ซื้อ ราคาเป้าหมาย 52 บาท)** งบ 4Q65 ออกมาดีกว่าที่เราและตลาดคาด มองได้ไตรมาส 1 โดดเด่น
- ASW: Stock Comment** ตั้งเป้ารายได้ ยอดขาย และกำไร New High
- BTG: Stock Comment** (ถือ ราคาเป้าหมาย 48 บาท) กำไร 4Q65 อ่อนตัว QoQ ตามแนวโน้มราคาสัปดาห์

Market Summary

	Closed	+/-	%Chg
SET	1,622.35	- 5.00	- 0.31
SET50	965.56	- 3.77	- 0.39
SET100	2,173.13	- 10.18	- 0.47
Mai	565.69	+ 1.50	+ 0.27
Dow Jones	32,656.70	-232.39	-0.71
Nasdaq	11,455.54	-11.44	-0.10
Nikkei	27,445.56	+ 21.60	+ 0.08
Hang Seng	19,785.94	- 157.57	- 0.79
SET Mkt. Cap (Btmn)	19,893.16		
SET Turnover (Btmn)	80,307.99		
PER(x)	19.51		

Stock Top Active

BANPU	PTTEP	PTT	KBANK	BDMS
-------	-------	-----	-------	------

Sector Top Active

ENERG	BANK	COMM
-------	------	------

Investors Data – SET (Btmn)

28 Feb.23	Buy	Sell	Net
Institution	4,162	3,979	183
Proprietary	4,576	4,502	74
Foreign	50,119	53,515	-3,397
Local	21,451	18,311	3,140
1-28 Feb.23	Buy	Sell	Net
Institution	95,920	82,135	13,786
Proprietary	90,992	89,857	1,135
Foreign	613,501	657,012	-43,511
Local	463,639	435,048	28,591

Commodities

	28 Feb.23	27 Feb.23	Chg	%Chg
Bt/US\$	35.16	34.97	+0.19	+0.54
US\$/Yuan	6.932	6.944	-0.01	-0.17
US Bond Yield 10y(%)	3.938	3.949	-0.01	-0.30
Brent Oil (US\$/bbl)	83.29	82.04	+1.25	+1.52
Nymex Oil (US\$/bbl)	76.96	75.68	+1.28	+1.69
Gold Spot (US\$/oz)	1,826.50	1,815.90	+10.60	+0.58
Baltic Dry Index	990.00	935.00	+55.00	+5.88
Dollar Index (DXYO)	104.81	104.64	+0.17	+0.17

Today's Event

- BBGI XD** 0.05 บาท
- BKKCP XD** 0.18 บาท
- GULF XD** 0.60 บาท
- KDH XD** 0.75 บาท
- LPN XD** 0.12 บาท
- MIPF XD** 0.32 บาท

(อ่านรายละเอียดต่อหน้าหลัง)



ณัฐชาต เมฆมาลี
 CFA, FRM (ID: 31379)
 E-mail: nuttachart@trinitythai.com

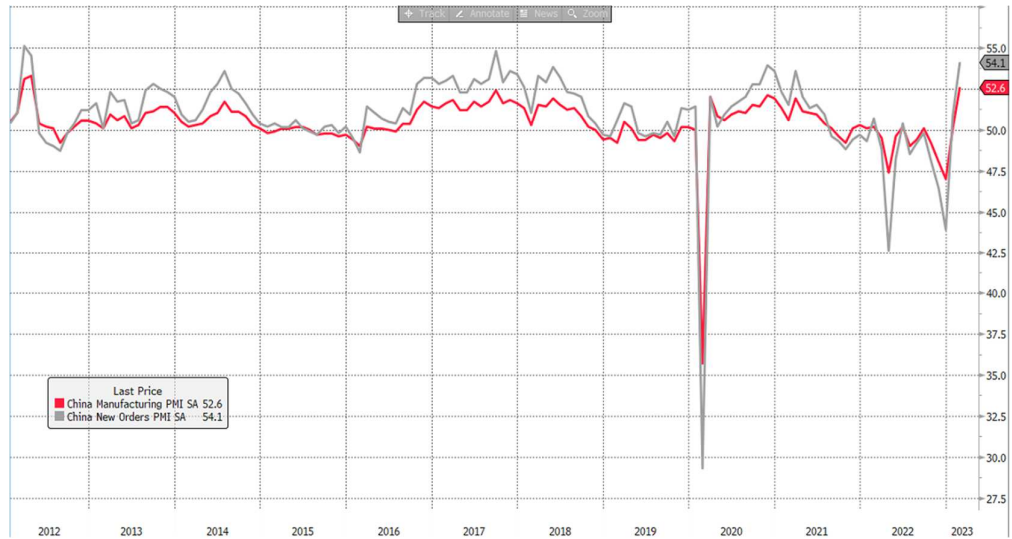
บริษัทหลักทรัพย์ ทรินิตี้ จำกัด, 179 อาคารบางกอก ซิตี้ ทาวเวอร์ ชั้น 25-26, 29 ถนนสาทรใต้ เขตสาทร กรุงเทพฯ 10120 โทรศัพท์ 0-2088-9100 โทรสาร 0-2088-9399

รายงานฉบับนี้จัดทำขึ้นโดยข้อมูลเท่าที่ปรากฏและเชื่อว่าเป็นที่น่าเชื่อถือแต่ไม่เป็นการยืนยันความถูกต้องและความสมบูรณ์ของข้อมูลนั้นๆ โดยบริษัทหลักทรัพย์ ทรินิตี้ จำกัด ผู้จัดทำขอสงวนสิทธิ์ในการเปลี่ยนแปลงความเห็นหรือประมาณการต่างๆ ที่ปรากฏในรายงานฉบับนี้โดยไม่ต้องแจ้งล่วงหน้า รายงานฉบับนี้มีวัตถุประสงค์เพื่อใช้ประกอบการตัดสินใจของนักลงทุน โดยไม่ได้เป็นการชี้แนะหรือชักชวนให้ นักลงทุนทำการซื้อหรือขายหลักทรัพย์ หรือตราสารทางการเงินใดๆ ที่ปรากฏในรายงาน

Strategy

- 5) การประชุม FOMC ในวันที่ 21-22 มี.ค. ประเมินหาก Fed ตัดสินใจขึ้นดอกเบี้ย 0.25% และปรับขึ้นค่ากลาง Terminal rate ปีนี้เป็น 5.25-5.50% จะไม่ได้เป็นสิ่งที่ Surprise ตลาดแต่อย่างใด ในทางกลับกัน หาก Fed ตัดสินใจขึ้นดอกเบี้ยในคราวเดียว 0.50% หรือตัดสินใจเพิ่มค่ากลาง Terminal rate ขึ้นเป็น 5.50-5.75% หรือมากกว่า จะถือเป็น Negative surprise ที่สำคัญต่อสินทรัพย์เสี่ยงได้
- 6) การประชุมกนง.ของไทยในวันที่ 29 มี.ค. ประเมินว่า ณ ขณะนี้ตลาดยังไม่ได้รับรู้ต่อการขึ้นดอกเบี้ยในการประชุมดังกล่าวมากนัก สะท้อนผ่าน Swap rate ที่ Price ในการขึ้นดอกเบี้ยไปเพียง 66% ดังนั้น หากกนง.ตัดสินใจเดินหน้าขึ้นดอกเบี้ยต่อ อาจเป็นปัจจัยเชิงลบต่อตลาดหุ้นผ่านปรากฏการณ์ PE Contraction
- 7) ติดตามการประชุมของธนาคารกลางสำคัญอื่นๆ เช่น ธนาคารกลางญี่ปุ่นในวันที่ 9-10 มี.ค. และธนาคารกลางยุโรปในวันที่ 16 มี.ค.
- **สำหรับกลุ่มหุ้นที่น่าสนใจประจำเดือนนี้ ได้แก่**
 - 1) หุ้นในกลุ่มธนาคารที่ลงมาแรงจน Valuation เริ่มน่าสนใจ และยังมีโอกาสเก็งกำไรบนปัจจัยการขึ้นดอกเบี้ยของกนง.ในช่วงปลายเดือน ได้แก่ **KBANK, SCB**
 - 2) กลุ่มท่องเที่ยวที่ยังคงเห็นแรงส่งต่อเนื่อง ได้แก่ **MINT, CENTEL, ERW, VRANDA, DUSIT**
 - 3) กลุ่มที่เราเห็นการปรับประมาณการขึ้นอย่างต่อเนื่องแต่ราคายังไม่สะท้อน เช่น กลุ่มพัฒนาอสังหาริมทรัพย์ (**AMATA, AP, AWC, CPN, SPALI**) กลุ่มการแพทย์ (**BH**) และกลุ่มค้าปลีก (**CRC, MAKRO, MEGA**)
 - 4) ***เหมาะสำหรับการเก็งกำไร*** หุ้นในกลุ่มที่เกี่ยวข้องกับการเลือกตั้ง ซึ่งอาจมีกระแสเก็งกำไรเกิดขึ้น หากมีการยุบสภาในเดือนนี้ อาทิ **SC, SIRI, PR9, STEC, STPI, PTG**

รูปที่ 1: PMI ภาคการผลิตของจีน (สีแดง) และ PMI New orders (สีเทา)



Source: Bloomberg

ณัฐชาติ เมฆมาดลิน, CFA, FRM
เลขทะเบียนนักวิเคราะห์: 031379
nuttachart@trinitythai.com

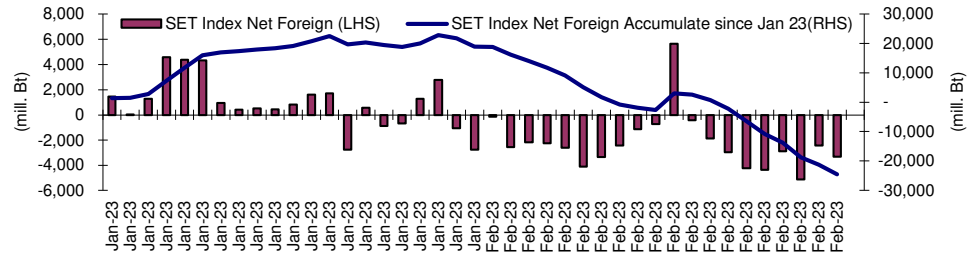
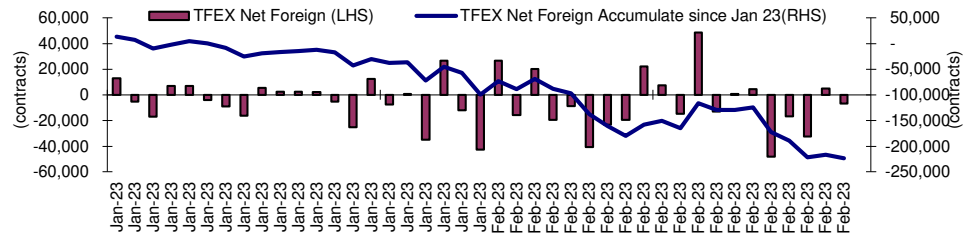
Fund Flow

Foreign Portfolio Investment in Equities (Asia ex. Japan)

	As at	Day	WTD Net	MTD Net	YTD Net
India	27-Feb	-196.4	-196.4	-77.4	-3,737.0
Indonesia	28-Feb	-69.3	153.6	377.4	173.3
Malaysia	28-Feb	2.0	-39.9	-42.2	-123.9
Philippines	28-Feb	-65.5	-78.8	-142.0	-19.9
South Korea	28-Feb	-171.1	-410.8	918.6	6,158.4
Sri Lanka	28-Feb	0.1	0.1	7.8	8.9
Taiwan	24-Feb	-338.8	-418.4	1,107.1	8,347.8
Thailand	28-Feb	-96.5	-164.6	-1,273.4	-728.4
Vietnam	28-Feb	0.5	-19.0	-23.2	91.9

Source: Bloomberg

Net Foreign



Indicators to watch

	Last	Previous	% chg	1W Prior	1M Prior	Remark
VIX Index	19.08	19.20	-0.6%	-6.2%	-11.9%	+
Ted Spread	0.16	0.17	-5.9%	-7.0%	-46.3%	+
TTF (Thai Trust Fund)	11.27	11.25	0.2%	0.4%	6.1%	+
U.S.Dollar Index	104.81	104.64	0.2%	0.9%	2.9%	-
U.S.Bond Yield	3.95	3.92	0.7%	2.5%	12.1%	+
US Coal Index	7.5	6.87	9.2%	39.9%	58.2%	+
Emerging Asia Index (MXMS)	562.81	562.19	0.1%	1.0%	9.1%	+

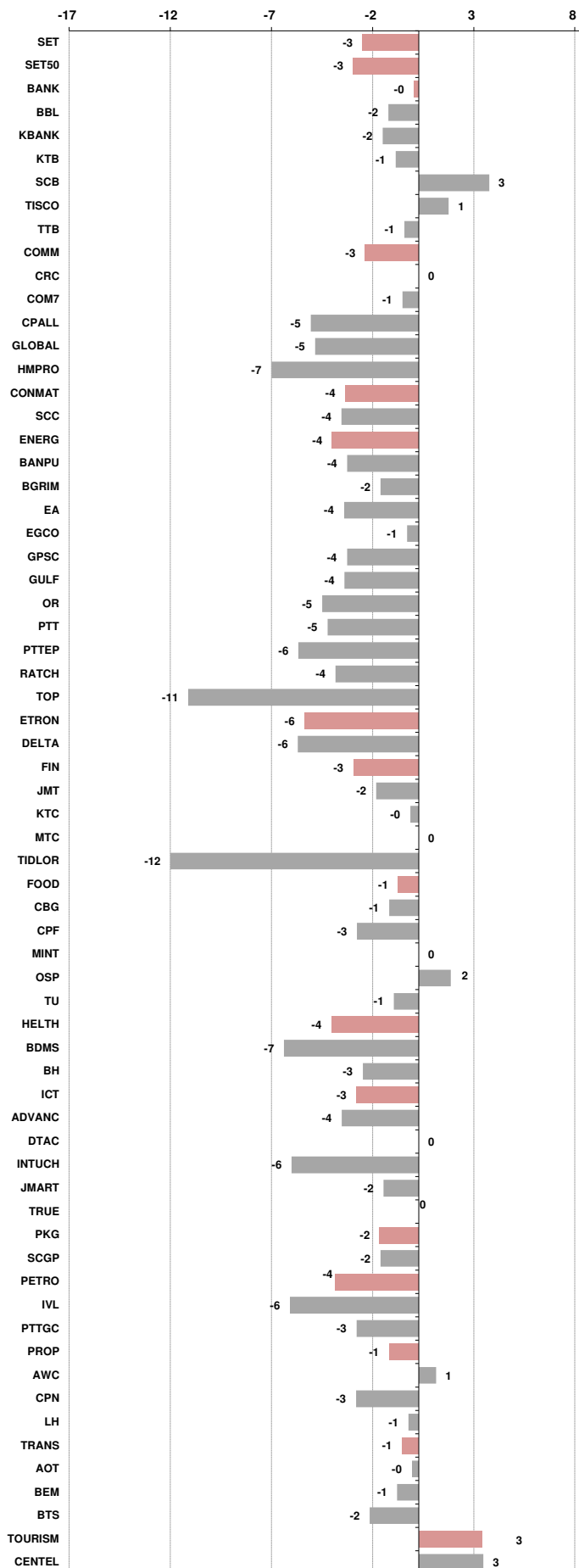
Source: Bloomberg, Aspen

Price performance of Stock in SET50 (for weekly: 21 - 28 Feb 2023)

1 Week Performance



Stock	28-Feb-23	%YTD	%-1W	%-1M	%-3M	%-6M	%-12M
SET	1,622.35	-2	-3	-4	0	-1	-4
SET50	965.56	-3	-3	-4	-1	-3	-5
BANK	383.52	-8	0	-4	1	-1	-12
BBL	163.50	35	-2	1	14	18	17
KBANK	137.00	-4	-2	-7	-5	-13	-16
KTB	17.30	31	-1	-3	-2	4	24
SCB	104.00	-18	3	-4	-1	-6	-17
TISCO	103.00	7	1	0	7	10	5
TTB	1.40	-5	-1	-3	2	9	2
COMM	37,367.33	1	-3	-5	2	3	-6
CRC	44.75	40	0	2	6	10	17
COM7	30.50	-27	-1	-2	-4	-15	-26
CPALL	62.00	5	-5	-10	-1	1	-9
GLOBAL	18.50	-8	-5	-8	-5	-5	-6
HMPRO	14.00	-3	-7	-5	-2	1	-8
CONMAT	8,843.71	-12	-4	-4	-4	-6	-13
SCC	327.00	-15	-4	-4	-3	-9	-17
ENERG	23,021.71	-7	-4	-6	-7	-10	-9
BANPU	10.90	3	-4	-11	-14	-25	0
BGRIM	39.00	-4	-2	-4	4	7	13
EA	78.25	-18	-4	-9	-18	-5	-18
EGCO	171.00	-3	-1	-3	0	-5	-5
GPSC	68.00	-23	-4	-3	-2	1	-9
GULF	52.50	15	-4	-3	1	6	4
OR	21.90	-19	-5	-3	-10	-19	-15
PTT	31.75	-16	-5	-5	-5	-16	-20
PTTEP	150.00	27	-6	-13	-18	-11	10
RATCH	40.75	-9	-4	-6	-1	-6	-11
TOP	50.50	2	-11	-16	-8	-17	-6
ETRON	11,242.28	71	-6	3	30	51	90
DELTA	912.00	121	-6	5	37	63	126
FIN	4,323.41	-23	-3	-5	-4	-13	-21
JMT	46.50	-33	-2	-16	-29	-39	-32
KTC	58.75	-1	0	3	0	-2	-7
MTC	35.00	-40	0	-9	-5	-20	-32
TIDLOR	25.00	-32	-12	-12	-10	-17	-33
FOOD	12,731.33	-5	-1	0	2	-4	-4
CBG	101.00	-15	-1	0	8	-5	-5
CPF	22.20	-13	-3	-6	-6	-15	-12
MINT	33.50	17	0	-1	13	2	9
OSP	32.25	-6	2	10	15	3	-9
TU	15.90	-18	-1	-2	-8	-9	-22
HEALTH	7,058.51	23	-4	-5	-3	-3	20
BDMS	28.00	22	-7	-7	-3	-2	18
BH	211.00	50	-3	0	-3	-4	37
ICT	167.77	-13	-3	-1	5	-2	-17
ADVANC	202.00	-12	-4	1	7	5	-12
DTAC	52.25	14	0	6	27	21	11
INTUCH	70.75	-12	-6	-4	-3	-2	-7
JMART	28.25	-51	-2	-24	-34	-46	-50
TRUE	5.10	7	0	4	12	11	2
PKG	5,062.01	-22	-2	-3	-6	-9	-15
SCGP	52.00	-25	-2	-1	-5	-9	-15
PETRO	960.02	-14	-4	-7	-5	-9	-12
IVL	36.75	-15	-6	-11	-12	-20	-18
PTTGC	47.25	-20	-3	-6	1	-1	-11
PROP	267.08	12	-1	-1	2	7	10
AWC	5.90	27	1	-3	-6	6	23
CPN	70.25	24	-3	0	1	4	27
LH	9.80	11	-1	-1	5	11	2
TRANS	363.17	8	-1	-5	-1	0	6
AOT	72.75	19	0	-4	-2	0	13
BEM	9.25	9	-1	-8	0	5	4
BTS	8.05	-14	-2	-7	-1	-4	-15
TOURISM	710.99	50	3	5	14	20	47
CENTEL	56.50	81	3	9	16	28	64





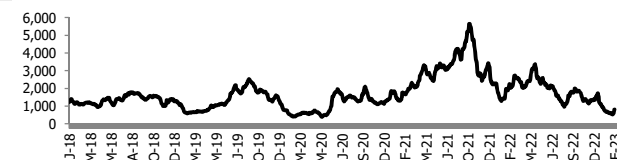
อัตราแลกเปลี่ยนวันนี้*		35.16	Change	0.20
------------------------	--	-------	--------	------

*เปรียบเทียบ Transaction ล่าสุดกับก่อนหน้า (โดยไม่แยกว่าเป็นของ off-shore หรือ on-shore)

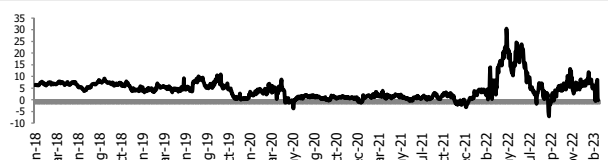
สินค้า	หน่วยราคา	ปิดล่าสุด	ก่อนหน้า	ราคาปิดล่าสุด	ก่อนหน้า	เปลี่ยนแปลง +/-	%	หลักทรัพย์ที่เกี่ยวข้อง
เรือ <i>ปรับปรุง</i>	Baltic Dry Index (spot)	28-Feb-23	27-Feb-23	990	935	+55.00	5.9%	PSL, TTA
	BHSI (Handy Size)	28-Feb-23	27-Feb-23	517	505	+12.00	2.4%	
ยาง	(US Cents/kg)	28-Feb-23	27-Feb-23	162.30	162.30	+0.00	0.0%	STA, TRUBB
น้ำตาล	(Cent/Pound)	28-Feb-23	27-Feb-23	20.07	20.29	-0.22	-1.1%	KSL
ถั่วเหลือง	(Cent\$/Bushel)	28-Feb-23	27-Feb-23	1,479.00	1,512.75	-33.75	-2.2%	TVO
น้ำมันปาล์ม	(US\$/ton)	28-Feb-23	27-Feb-23	4,141.00	4,220.00	-79.00	-1.9%	CPI, LST, UPOIC, UVAN
สังกะสี	(US\$/ton)	28-Feb-23	27-Feb-23	3,005.50	2,989.00	+16.50	0.6%	PDI
ทองคำ	(US\$/oz)	28-Feb-23	27-Feb-23	1,828.90	1,817.00	+11.90	0.7%	THL (Source:Aspen)
SPDR Gold Trust	(ton)	28-Feb-23	27-Feb-23	915.30	917.32	-2.02	-0.2%	
น้ำมันดิบ <i>ทุกวัน</i>	WTI (US\$/barrel)	28-Feb-23	27-Feb-23	76.96	75.68	+1.28	1.7%	PTT, PTTEP, TOP, PTTGC, BCP
	Brent (US\$/barrel)	28-Feb-23	27-Feb-23	83.29	82.04	+1.25	1.5%	(Source:Aspen)
ค่าการกลั่น <i>ทุกวัน</i>	GRM (US\$/barrel)	28-Feb-23	27-Feb-23	9.59	7.50	+2.09	0.0%	BCP, IRPC, PTTGC and TOP (Bloomberg)
น้ำมันทำความร้อน	Heating Oil (cent/gallon)	28-Feb-23	27-Feb-23	253.81	252.03	+1.78	0.7%	BCP, IRPC, PTTGC and TOP (Bloomberg)
	Natural Gas(\$/MMBtu)	28-Feb-23	27-Feb-23	2.76	2.70	+0.06	2.3%	PTTEP, PTT, BANPU (Bloomberg)
ปิโตรเคมี	Naphtha (US\$/MT)	28-Feb-23	27-Feb-23	735.75	736.50	-0.75	-0.1%	PTTGC, SCC (เป็นต้นทุน)
	Ethylene (US\$/MT)	24-Feb-23	17-Feb-23	935	905	+30.00	3.3%	PTTGC, SCC, IRPC (Bloomberg)
	Propylene (US\$/MT)	24-Feb-23	17-Feb-23	945	965	-20.00	-2.1%	PTTGC, SCC, IRPC
เหล็ก	HRC (US\$/ton) ริดร้อน	28-Feb-23	27-Feb-23	1,054.0	1,044.0	+10.00	1.0%	(Source:Bloomberg)
ถ่านหิน	NEX (US\$/ton)	24-Feb-23	17-Feb-23	170.10	202.48	-32.38	-16.0%	BANPU, LANNA, UMS
อาหาร	ไก่ (บาท/กก.)	31-Jan-23	30-Dec-22	43.00	43.00	+0.00	0.0%	CPF, GFPT (Source: CPF)
	ทุเรียน <i>ทุกเดือน</i> กุ้งVannamei(บาท/กก.)	31-Jan-23	30-Dec-22	173	162	+11.00	6.8%	CPF, CFRESH, SSF, ASIAN, TU
	ทุเรียน <i>ทุกเดือน</i> สักร (บาท/กก.)	31-Jan-23	30-Dec-22	98	98	+0.00	0.0%	CPF

กราฟแสดงแนวโน้มราคา

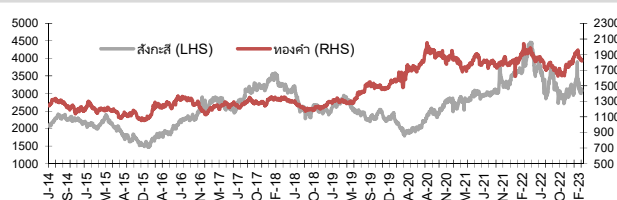
ค่าระวางเรือ (Baltic dry Index)



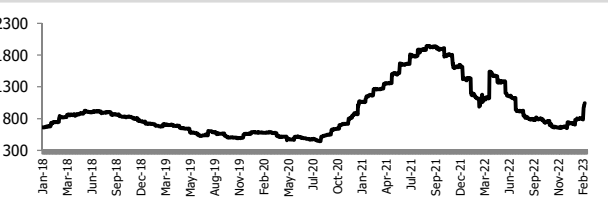
ค่าการกลั่น GRM (US\$/barrel)



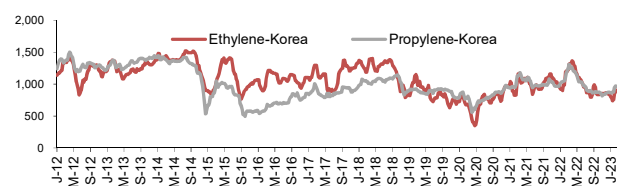
สังกะสี ทองคำ : PDI



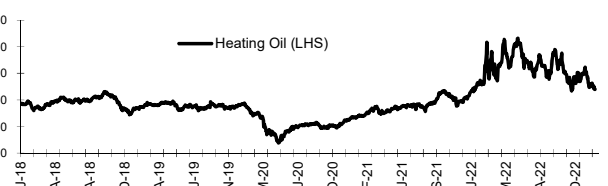
เหล็กริดร้อน



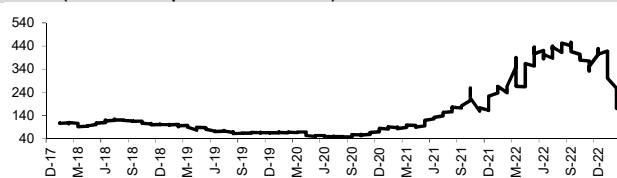
Ethylene-Korea vs Propylene-Korea (US\$/MT)



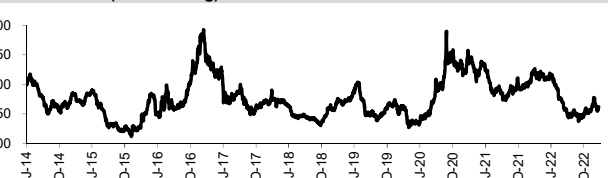
Bunker /Heating Oil Price (USD/ton)



ถ่านหิน (Nexcastle Export Index US\$/ton)



ราคายาง (US Cents/kg)



ที่มา: CPF, BANPU, Bloomberg and Aspen



NVDR Trading Data by Stock : 1 Mar 2023

Total NVDR Trading (Bt m)	Date 28 Feb 23	Net (Bt M)
52,661.77	Institutions	+182.64
% of SET : 32.79%	Proprietary	+73.78
Total SET Trading Value : +80,312.04	Foreign	-3,396.52
	Local Investor	+3,140.10

Net Buy ซื้อสุทธิ						
Value (Btm) : มูลค่า (ล้านบาท)						
STOCK	28 Feb	27 Feb	24 Feb	23 Feb	22 Feb	Total 5 Days
1 PTTEP	463.2	183.9	206.0	1.7	-396.6	458.2
2 HANA	373.6	13.5	-35.2	37.3	114.1	503.4
3 TOP	359.2	152.5	198.5	-168.8	-337.7	203.8
4 KTC	239.2	-21.5	-57.7	-5.6	-2.2	152.1
5 BDMS	225.8	-238.5	82.0	234.5	62.1	365.8
6 TISCO	219.7	-5.0	12.4	-42.7	34.6	219.1
7 CPN	191.8	11.6	68.9	-30.3	-41.5	200.5
8 EA	164.7	14.6	365.0	2.3	-157.5	389.1
9 CPALL	153.7	-150.9	-1,195.1	208.7	620.8	-362.8
10 COM7	117.9	11.8	-28.4	-14.7	5.3	92.0
11 KBANK	91.1	164.5	-168.0	-389.8	-725.4	-1,027.6
12 MAKRO	90.3	71.3	88.2	-25.3	37.3	261.8
13 BTG	89.8	28.9	21.5	29.3	9.8	179.3
14 SCB	88.6	-210.2	396.2	-120.8	-42.0	111.8
15 BH	65.4	-134.2	7.8	-47.9	113.4	4.5
16 TASCO	60.2	57.0	164.6	118.3	138.6	538.8
17 WHA	58.9	2.5	20.8	-16.4	-7.4	58.4
18 BRI	58.2	-0.4	4.0	1.9	-1.2	62.6
19 RAM	52.6	-0.9	-0.3	-0.1	0.0	51.3
20 STEC	50.3	-6.3	-8.5	-6.9	-18.9	9.7
21 MOSHI	47.2	-3.8	-9.3	-1.9	-2.3	29.9
22 HMPRO	43.4	-14.9	-105.2	10.6	-33.6	-99.8
23 STA	42.7	-1.4	-17.8	-12.3	-6.5	4.7
24 QH	37.7	10.3	-1.3	1.1	0.8	48.5
25 DOHOME	37.1	2.3	20.9	-4.3	112.8	168.7
26 GULF	36.8	-53.4	-311.2	-91.0	-28.7	-447.6
27 CENTEL	36.0	3.9	23.8	-42.7	-37.8	-16.8
28 BTS	34.9	-4.2	-49.5	-15.4	-86.0	-120.1
29 GPSC	34.9	41.8	9.2	-62.9	-16.0	7.1
30 DITTO	32.5	24.6	-15.7	23.4	-1.4	63.4

Net Sell ขายสุทธิ						
Value (Btm) : มูลค่า (ล้านบาท)						
STOCK	28 Feb	27 Feb	24 Feb	23 Feb	22 Feb	Total 5 Days
BANPU	-588.4	150.7	18.8	58.1	209.5	-151.4
INTUCH	-242.5	-102.3	-209.7	-27.4	-35.3	-617.3
ADVANC	-212.3	-50.2	-54.2	375.4	-108.2	-49.6
CPF	-184.0	-32.1	-141.3	88.6	68.2	-200.7
AOT	-183.9	-124.9	-55.5	-64.3	-98.3	-526.9
PTT	-170.1	-161.2	-90.7	-237.0	-130.8	-789.8
BCP	-162.7	-19.9	-0.9	-186.7	-68.2	-438.3
IVL	-123.7	7.3	7.9	13.8	-2.0	-96.7
SCC	-121.4	48.4	-58.4	-13.0	-259.7	-404.2
BEM	-113.2	-16.1	27.4	122.0	21.0	41.1
MTC	-96.3	-4.1	11.1	-9.3	-52.6	-151.2
TU	-88.0	8.5	-0.3	9.8	14.9	-55.2
BBL	-67.5	153.7	253.9	5.3	94.2	439.5
THG	-62.9	-6.6	6.4	20.7	6.7	-35.8
SPRC	-59.7	13.4	17.4	-36.4	2.7	-62.6
SPALI	-54.9	12.3	46.9	-28.9	-44.3	-69.0
CRC	-46.6	75.7	-17.2	-44.9	16.9	-16.2
SOGP	-39.4	36.3	71.9	-10.0	-37.2	21.6
STGT	-39.1	-1.2	2.2	11.9	-4.5	-30.7
AH	-33.3	-32.8	-0.3	-3.8	-13.4	-83.5
MEGA	-28.9	-106.6	37.0	14.1	-15.3	-99.7
BGRIM	-27.7	24.7	17.2	12.2	5.0	31.4
EKH	-27.3	0.3	-3.1	2.2	7.6	-20.2
TLI	-26.2	-19.4	52.9	34.7	-20.5	21.5
SITHAI	-25.8	-0.6	15.8	18.3	8.3	15.9
ETC	-24.1	-12.3	-5.6	-4.3	3.9	-42.5
SINGER	-22.7	13.6	-0.3	-54.3	52.9	-10.8
ONEE	-21.3	-9.0	-0.1	5.4	0.9	-24.2
IRPC	-20.5	5.9	-88.5	-71.0	-96.5	-270.6
KTB	-19.4	94.3	108.5	147.2	56.6	387.1

MONTH TO DATE (Bt m) ยอดซื้อขายสุทธิเดือน กุมภาพันธ์ 66		
1 - 28 Feb 23		
STOCK	TOTAL NET BUY	TOTAL NET SELL
MINT	1,170.9	-3,109.7
CPALL	1,147.6	-2,423.3
JMART	996.1	-1,882.5
HANA	977.9	-1,206.7
TASCO	884.2	-1,161.1
BBL	680.7	-949.5
MAKRO	606.9	-876.3
BDMS	574.3	-842.2
TRUE	548.5	-716.3
SAWAD	473.0	-662.7
SKY	428.2	-651.9
ADVANC	357.1	-647.3
BANPU	318.8	-635.0
ITC	296.8	-498.0
BTG	255.4	-483.6
KTB	196.7	-420.4
STA	195.3	-398.0
DOHOME	194.3	-392.5
CBG	187.5	-383.5
SCC	184.2	-363.9
CENTEL	172.5	-290.1
THCOM	169.3	-286.4
CPN	161.4	-282.9
TISCO	148.6	-269.0
PRM	148.0	-266.0
STARK	138.8	-247.4
DTAC	120.9	-244.6
TQM	110.1	-229.3
OTO	94.2	-225.4
SAPPE	93.5	-218.8

YEAR TO DATE Y2023 (Bt m) ยอดซื้อขายสุทธิปี 2566			
3 Jan 23 - 28 Feb 23			
STOCK	TOTAL NET BUY	TOTAL NET SELL	
1 CPALL	4,903.6	-6,186.5	
2 MAKRO	3,125.5	-2,227.4	
3 BDMS	2,769.2	-1,173.4	
4 BBL	2,627.6	-1,136.7	
5 MINT	2,175.2	-960.1	
6 SCC	1,809.2	-867.2	
7 TRUE	1,666.0	-832.6	
8 JMART	1,291.4	-813.7	
9 ADVANC	1,114.4	-807.2	
10 HANA	1,112.8	-759.4	
11 TASCO	881.7	-589.3	
12 TTB	846.7	-578.6	
13 CENTEL	834.3	-520.2	
14 BGRIM	824.8	-503.6	
15 CPN	792.0	-470.8	
16 SCB	701.6	-444.9	
17 SKY	697.9	-422.2	
18 DELTA	687.6	-359.3	
19 SNNP	658.9	-349.5	
20 HMPRO	645.3	-335.6	
21 CBG	635.4	-298.3	
22 IVL	626.0	-294.3	
23 TISCO	619.8	-292.8	
24 SAWAD	560.0	-270.3	
25 ITC	520.7	-254.5	
26 GPSC	482.1	-247.8	
27 STA	419.6	-243.7	
28 BTG	411.9	-217.2	
29 OSP	410.1	-213.3	
30 KTB	398.7	-208.6	

Total Net BUY/SELL Y2022 ยอดซื้อขายสุทธิปี 2565			
Value (Btm) : มูลค่า (ล้านบาท)			
STOCK	TOTAL NET BUY	TOTAL NET SELL	
1 PTTEP	24,291	PTT	-4,542
2 BDMS	21,045	PTTGC	-3,390
3 AOT	17,316	SCC	-2,224
4 BH	14,290	DTAC	-1,701
5 EA	13,423	SABUY	-1,578
6 KBANK	11,914	TU	-1,164
7 CPALL	11,493	NEX	-1,106
8 BANPU	9,175	KCE	-1,104
9 TRUE	7,682	WICE	-1,099
10 TOP	7,607	JMART	-1,052
11 IVL	7,432	BAM	-702
12 ADVANC	7,122	JAS	-688
13 MAKRO	7,078	BYD	-687
14 CRC	7,059	IRPC	-682
15 CPN	6,619	RBF	-623
16 CPF	5,700	III	-574
17 DELTA	5,694	DITTO	-513
18 KTB	5,693	ASK	-511
19 BCP	5,315	TCAP	-509
20 HMPRO	5,088	GUNKUL	-503
21 MORE	4,994	BEC	-474
22 AWC	4,789	NINE	-439
23 OSP	4,166	AS	-436
24 SPALI	4,128	JTS	-419
25 BEM	3,789	WORK	-365
26 MTC	3,689	SAT	-351
27 MINT	3,574	HUMAN	-345
28 INTUCH	3,497	MACO	-342
29 LH	3,391	LEO	-300
30 OR	3,371	BTG	-296

แบบรายงานการเปลี่ยนแปลงการถือหลักทรัพย์และสัญญาซื้อขายล่วงหน้าของผู้บริหาร (แบบ 59)

ชื่อผู้บริหาร	วิธีการได้มา/ จำหน่าย	จำนวน (หุ้น)	ราคา (บาท)	มูลค่า (บาท)	ประเภท หลักทรัพย์	วันที่ได้มา/ จำหน่าย	
BANPU	นาย อชาง เอื้ออภิญญกุล	ขาย	1,650,000.00	3.04	5,016,000.00	ใบสำคัญแสดงสิทธิที่จะซื้อหุ้น	27/2/2566
III	นาย เฉลิมศักดิ์ กาญจนวรินทร์	ซื้อ	1,500,000.00	14.60	21,900,000.00	หุ้นสามัญ	22/2/2566
III	นาย เฉลิมศักดิ์ กาญจนวรินทร์	ขาย	1,700,000.00	14.60	24,820,000.00	หุ้นสามัญ	22/2/2566
III	นาย เฉลิมศักดิ์ กาญจนวรินทร์	ซื้อ	200,000.00	14.20	2,840,000.00	หุ้นสามัญ	23/2/2566
III	นาย ทิพย์ ตาลาด	ขาย	1,500,000.00	14.60	21,900,000.00	หุ้นสามัญ	22/2/2566
III	นาย ทิพย์ ตาลาด	ซื้อ	1,700,000.00	14.60	24,820,000.00	หุ้นสามัญ	22/2/2566
KC	นาย สันติ ปิยะทัต	ขาย	10,000,000.00	0.20	2,000,000.00	หุ้นสามัญ	27/2/2566
KUN	นาย ไทศาล คังขวณิช	ซื้อ	22,700.00	2.20	49,940.00	หุ้นสามัญ	27/2/2566
LPH	นาย อังกูร ฉันทนาวานิช	ซื้อ	50,000.00	5.51	275,500.00	หุ้นสามัญ	24/2/2566
MBAX	นาย พิสุทธิ เลิศวิไล	ขาย	25,500.00	1.65	42,075.00	ใบสำคัญแสดงสิทธิที่จะซื้อหุ้น	27/2/2566
PROUD	นาย ภูมิพัฒน์ สีนางเจริญ	ซื้อ	700,000.00	1.82	1,274,000.00	หุ้นสามัญ	27/2/2566
SAK	นาง วรบุษรินทร์ พงศ์สุรางค์	ขาย	30,000.00	6.95	208,500.00	หุ้นสามัญ	27/2/2566
SKR	นาย อธิราช จรุงศรี	ซื้อ	50,000.00	10.10	505,000.00	หุ้นสามัญ	24/2/2566
						ใบแสดงสิทธิในผลประโยชน์ที่เกิดจากหลักทรัพย์อ้างอิงไทย	
TASCO	นาย เข็ยรี เคนเฟรน	ขาย	50,000.00	19.80	990,000.00	(NVDRI)อ้างอิง หุ้นสามัญ	27/2/2566
THANI	นาย โกวิทรุ่งวัฒนโสภณ	ซื้อ	500,000.00	4.00	2,000,000.00	หุ้นสามัญ	27/2/2566
THANI	นาย โกวิทรุ่งวัฒนโสภณ	ซื้อ	500,000.00	3.98	1,990,000.00	หุ้นสามัญ	27/2/2566
TMW	นาย ไพฑูรย์ กัลลชัย	ขาย	2,000.00	41.50	83,000.00	หุ้นสามัญ	27/2/2566
						ใบแสดงสิทธิในผลประโยชน์ที่เกิดจากหลักทรัพย์อ้างอิงไทย	
TWPC	นาย เชน ฮวา โฮ	ซื้อ	100,000.00	4.94	494,000.00	(NVDRI)อ้างอิง หุ้นสามัญ	23/2/2566
						ใบแสดงสิทธิในผลประโยชน์ที่เกิดจากหลักทรัพย์อ้างอิงไทย	
TWPC	นาย เชน ฮวา โฮ	ซื้อ	50,000.00	4.91	245,500.00	(NVDRI)อ้างอิง หุ้นสามัญ	24/2/2566
						ใบแสดงสิทธิในผลประโยชน์ที่เกิดจากหลักทรัพย์อ้างอิงไทย	
TWPC	นาย เชน ฮวา โฮ	ขาย	150,000.00	-	150,000.00	(NVDRI)อ้างอิง หุ้นสามัญ	28/2/2566
TWPC	นาย เชน ฮวา โฮ	ซื้อ	150,000.00	-	150,000.00	หุ้นสามัญ	28/2/2566
UTP	นาย มงคล มังกรภนา	ซื้อ	80,000.00	15.05	1,204,000.00	หุ้นสามัญ	27/2/2566
UVAN	นาย สันติ สอนยศ	ขาย	20,000.00	8.65	173,000.00	หุ้นสามัญ	28/2/2566

ที่มา : ศูนย์สารสนเทศตลาดทุน สำนักงานคณะกรรมการ ก.ล.ด.

แบบรายงานการได้มาหรือจำหน่ายหลักทรัพย์ของกิจการ (246-2)

ชื่อบริษัท	ชื่อผู้ได้มา/ จำหน่าย	Sell/Buy	ประเภท หลักทรัพย์	%ได้มา/ จำหน่าย	%หลังได้มา/ จำหน่าย	วันที่ได้มา/ จำหน่าย	หมายเหตุ
READY	นาย ทวีรัช ปุ้มพัฒนสกุล	ได้มา	หุ้น	1.8	18.8	22/2/2566	
UP	นาย กษม ศิริรังสรรค์กุล	ได้มา	หุ้น	4.9996	5.0132	27/2/2566	

ที่มา : ศูนย์สารสนเทศตลาดทุน สำนักงานคณะกรรมการ ก.ล.ด.

หลักทรัพย์ที่ต้องซื้อขายด้วยบัญชี Cash Balance

Stock	March 2023																			
	28	1	2	3	7	8	9	10	13	14	15	16	17	20	21	22	23	24	27	28

LEVEL1 : Cash Balance

SKY Exit: 7 Mar

MTW

NTSC Exit: 10 Mar

MPIC Exit: 20 Mar

LEVEL 2: Prohibit Net settlement, Excluded from Credit limit and Cash Balance

-

LEVEL 3: A One-day Suspension of Trading, followed by Prohibit Net Settlement, Excluded from Credit limit and Cash Balance

-

Source: SET

Short Sales

Stock	% Short Sale Volume Comparing with Main Board	Average Price (Bt)	Volume (shares)	Value (Mil. B)
BANPU	3.94	11.01	29,687,900	326,996,470
BANPU-R	3.34	10.79	25,700,200	277,230,380
PTTEP-R	9.41	151.77	1,611,000	244,506,550
PTT	9.54	32.02	7,169,500	229,601,975
BDMS	10.23	28.16	7,670,900	215,989,325
DELTA-R	11.01	930.66	226,250	210,562,700
SAWAD-R	17.22	53.91	3,448,400	185,900,250
CPF-R	20.66	22.25	8,248,900	183,570,730
HANA-R	8.77	58.49	2,811,800	164,451,400
KBANK-R	6.74	137.51	1,150,900	158,254,550
AOT	9.60	72.58	1,893,300	137,419,800
EA-R	8.59	78.05	1,531,900	119,570,200
IVL-R	15.69	36.96	3,178,100	117,460,750
MTC-R	16.90	35.06	3,172,200	111,211,425
TOP-R	5.04	50.86	2,071,100	105,340,275
BBL	9.89	163.05	643,100	104,855,000
CPALL-R	6.74	62.33	1,655,500	103,185,850
KBANK	3.84	137.46	656,300	90,218,050
TOP	4.23	51.12	1,729,200	88,402,425
INTUCH-R	13.62	70.83	1,200,900	85,057,425
ADVANC	7.22	201.20	412,800	83,057,100
HANA	4.37	59.15	1,387,200	82,057,275
SCB	4.04	103.71	771,700	80,036,000
PTTGC	14.39	47.00	1,673,600	78,659,250
PTTEP	2.98	153.23	505,700	77,486,250
TU	15.75	15.94	4,831,400	76,993,270
BH-R	8.78	210.45	356,500	75,026,400
SCC-R	9.09	328.61	224,300	73,707,600
WHA	7.98	3.98	18,410,100	73,315,060
JMT-R	12.45	47.23	1,539,000	72,690,600
THG-R	26.01	69.08	1,051,800	72,655,600
PTTGC-R	13.11	47.15	1,519,700	71,653,025
CPF	7.78	22.34	3,094,500	69,125,750
BDMS-R	3.10	28.15	2,325,200	65,443,450
BGRIM	13.75	38.95	1,642,600	63,980,900
IVL	8.54	37.18	1,719,700	63,936,725
MINT	8.47	33.97	1,877,000	63,758,150
SCB-R	3.14	103.52	601,800	62,301,250
TIDLOR	3.59	25.88	2,391,300	61,894,050
KTB	10.31	17.32	3,537,500	61,255,130
KCE-R	9.39	47.07	1,283,400	60,412,125
BEM	9.01	9.11	6,423,800	58,504,530
BCP	7.49	33.03	1,675,700	55,341,950
SPRC-R	16.99	11.00	5,025,300	55,260,240
TISCO	7.57	102.50	537,700	55,114,250
CRC	9.56	44.41	1,218,000	54,092,900
CPALL	3.51	62.41	860,200	53,682,450
OSP	11.43	31.83	1,668,000	53,095,425
BCP-R	7.10	32.80	1,598,400	52,435,075
SAWAD	4.80	54.19	956,300	51,819,150
BCH-R	10.00	20.09	2,563,500	51,499,830
MINT-R	6.80	33.80	1,514,300	51,178,050
OSP-R	10.69	31.68	1,567,900	49,663,250
BH	5.46	210.44	221,500	46,612,100
COM7	3.60	30.91	1,493,100	46,158,500
BEM-R	6.74	9.17	4,767,400	43,716,565
DELTA	2.18	941.06	44,300	41,689,000
AOT-R	2.89	72.65	569,100	41,345,550
CHG-R	19.42	3.74	11,046,400	41,303,842
IRPC	25.64	2.89	13,838,100	40,032,244

Source: SET



March 2023

Monday	Tuesday	Wednesday 1	Thursday 2	Friday 3
		<ul style="list-style-type: none"> ▪ BBGI XD 0.05 บาท ▪ BKKCP XD 0.18 บาท ▪ GULF XD 0.60 บาท ▪ KDH XD 0.75 บาท ▪ LPN XD 0.12 บาท ▪ MIPF XD 0.32 บาท ▪ THANI XD 0.17 บาท ▪ PPPM ลูกหุ้นเข้า 82,496,131 หุ้น ▪ SDC ลูกหุ้นเข้า 30,864,197 หุ้น ▪ TCAP ลูกหุ้นเข้า 60 หุ้น 	<ul style="list-style-type: none"> ▪ CBG XD 0.75 บาท ▪ CPTGF XD 0.1615 บาท ▪ EGATIF XD 0.918 บาท ▪ FUTUREPF XD 0.34 บาท ▪ HENG XD 0.0666 บาท ▪ IFS XD 0.1633 บาท ▪ INSET XD 0.05 บาท ▪ JASIF XD 0.23 บาท ▪ KBSPIF XD 0.174 บาท ▪ KSL XD 0.07 บาท ▪ MBAX XD 0.38 บาท ▪ PHOL XD 0.12 บาท ▪ PM XD 0.28 บาท ▪ PT XD 0.35 บาท ▪ PTT XD 0.70 บาท ▪ SNC XD 0.40 บาท ▪ SPVI XD 0.175 บาท ▪ TASC0 XD 1.00 บาท ▪ TFFIF XD 0.1032 บาท ▪ TFM XD 0.08 บาท ▪ TTLPF XD 0.422 บาท ▪ XO XD 0.21 บาท 	<ul style="list-style-type: none"> ▪ BCP XD 1.00 บาท ▪ BCPG XD 0.16 บาท ▪ CTW XD 0.05 บาท ▪ DRT XD 0.26 บาท ▪ MST XD 0.61 บาท ▪ SPRIME XD 0.16 บาท ▪ SUPEREIF XD 0.13093 บาท ▪ TIF1 XD 0.14 บาท ▪ TU XD 0.44 บาท



6	7	8	9	10
<p>วันมาฆบูชา</p>	<ul style="list-style-type: none"> ▪ AMANAH XD 0.20 ฮอร์น ▪ BIZ XD 0.20 ฮอร์น ▪ DMT XD 0.38 ฮอร์น ▪ EBANK XD 0.32 ฮอร์น ▪ ENY XD 2.00 ฮอร์น ▪ GVVHREIT XD 0.30 ฮอร์น ▪ GFPT XD 0.20 ฮอร์น ▪ GROREIT XD 0.30 ฮอร์น ▪ KTBSTMR XD 0.1777 ฮอร์น ▪ LUXF XD 0.20 ฮอร์น ▪ SA XD 0.05 ฮอร์น 	<ul style="list-style-type: none"> ▪ 2S XD 0.20 ฮอร์น ▪ AMA XD 0.25 ฮอร์น ▪ ARIP XD 0.0215 ฮอร์น ▪ ASN XD 0.0267 ฮอร์น ▪ ASP XD 0.13 ฮอร์น ▪ BAREIT XD 0.2451 ฮอร์น ▪ BDMS XD 0.30 ฮอร์น ▪ BEM XD 0.12 ฮอร์น ▪ BROCK XD 0.01 ฮอร์น ▪ BUI XD 0.50 ฮอร์น ▪ BUI XD 10:1 ▪ B-WORK XD 0.1771 ฮอร์น ▪ COM7 XD 0.75 ฮอร์น ▪ CPN XD 1.15 ฮอร์น ▪ DOHOME XD - ฮอร์น ▪ DOHOME XD 16:1 ▪ DREIT XD 0.4006 ฮอร์น ▪ ITNS XD 0.12 ฮอร์น ▪ KIAT XD 0.02 ฮอร์น ▪ LHHOTEL XD 0.45 ฮอร์น ▪ LHPF XD 0.13 ฮอร์น ▪ LHSC XD 0.11 ฮอร์น ▪ MEGA XD 0.85 ฮอร์น ▪ NDR XD 0.02 ฮอร์น ▪ NKI XD 1.00 ฮอร์น ▪ NKI XD 36:1 ▪ OGC XD 0.57 ฮอร์น ▪ QHHR XD 0.15 ฮอร์น ▪ QHPF XD 0.15 ฮอร์น ▪ SAF XD 0.035 ฮอร์น ▪ SAT XD 1.12 ฮอร์น ▪ SFT XD 0.07 ฮอร์น ▪ SONIC XD 0.11 ฮอร์น ▪ TEAM XD 0.20 ฮอร์น ▪ TK XD 0.42 ฮอร์น ▪ TPIPL XD 0.07 ฮอร์น ▪ TPIPP XD 0.03 ฮอร์น ▪ TTW XD 0.30 ฮอร์น ▪ WHART XD 0.1265 ฮอร์น ▪ WICE XD 0.44 ฮอร์น 	<ul style="list-style-type: none"> ▪ ALLY XD 0.173 ฮอร์น ▪ APURE XD 0.05 ฮอร์น ▪ BKD XD 0.06 ฮอร์น ▪ BKI XD 5.00 ฮอร์น ▪ BOFFICE XD 0.173 ฮอร์น ▪ CHIC XD 0.0025 ฮอร์น ▪ CPW XD 0.08 ฮอร์น ▪ FMT XD 2.75 ฮอร์น ▪ FSMART XD 0.16 ฮอร์น ▪ FTI XD 0.06 ฮอร์น ▪ GBX XD 0.077 ฮอร์น ▪ ICN XD 0.10 ฮอร์น ▪ KK XD 0.025 ฮอร์น ▪ KUN XD 0.03 ฮอร์น ▪ LST XD 0.19 ฮอร์น ▪ M-II XD 0.15 ฮอร์น ▪ MNIT XD 0.02 ฮอร์น ▪ MNIT2 XD 0.06 ฮอร์น ▪ MNRF XD 0.015 ฮอร์น ▪ MSC XD 0.40 ฮอร์น ▪ M-STOR XD 0.10 ฮอร์น ▪ NC XD 0.014 ฮอร์น ▪ NCH XD 0.11 ฮอร์น ▪ NVD XD 0.06 ฮอร์น ▪ PQS XD 0.15 ฮอร์น ▪ PSH XD 0.65 ฮอร์น ▪ PTG XD 0.20 ฮอร์น ▪ RJH XD 0.50 ฮอร์น ▪ SCP XD 0.15 ฮอร์น ▪ SE XD 0.04 ฮอร์น ▪ SE XD 27:1 ▪ SECURE XD 0.30 ฮอร์น ▪ SIS XD 1.20 ฮอร์น ▪ SISB XD 0.16 ฮอร์น ▪ SPRC XD 0.15 ฮอร์น ▪ STC XD 0.025 ฮอร์น ▪ SUSCO XD 0.20 ฮอร์น ▪ SVT XD 0.05 ฮอร์น ▪ SYNEX XD 0.52 ฮอร์น ▪ TEKA XD 0.13 ฮอร์น ▪ TKN XD 0.12 ฮอร์น ▪ TPRIME XD 0.093 ฮอร์น 	<ul style="list-style-type: none"> ▪ CMC XD 0.00423 ฮอร์น ▪ CMC XD 27:1 ▪ CSC XD 2.20 ฮอร์น ▪ CSC-P XD 3.70 ฮอร์น ▪ DDD XD 0.30 ฮอร์น ▪ EA XD 0.30 ฮอร์น ▪ HARN XD 0.13 ฮอร์น ▪ KJL XD 0.63 ฮอร์น ▪ KJL XD 1:1 ▪ PLUS XD 0.13 ฮอร์น ▪ S XD 0.02 ฮอร์น ▪ SVOA XD 0.071 ฮอร์น ▪ SVOA-PA XD 0.071 ฮอร์น ▪ WHAIR XD 0.1218 ฮอร์น



			<ul style="list-style-type: none"> ▪ UAC XD 0.12 תרנ ▪ UEC XD 0.03 תרנ ▪ UPOIC XD 0.45 תרנ ▪ UTP XD 0.27 תרנ ▪ UVAN XD 0.70 תרנ ▪ WORK XD 0.13 תרנ ▪ YONG XD 0.08 תרנ ▪ KUN XR 10:1 @ 2.10 תרנ 	
13	14	15	16	17
<ul style="list-style-type: none"> ▪ AI XD 0.20 תרנ ▪ BH XD 2.35 תרנ ▪ BH-P XD 2.35 תרנ ▪ BJCHI XD 0.12 תרנ ▪ BM XD 0.10 תרנ ▪ ECL XD 0.05 תרנ ▪ PTC XD 0.082 תרנ ▪ SAMTEL XD 0.15 תרנ ▪ SGP XD 0.20 תרנ ▪ SNP XD 0.70 תרנ ▪ TEAMG XD 0.011111111111 תרנ ▪ TEAMG XD 5:1 ▪ TKS XD 0.30 תרנ ▪ BM XW 3:1 	<ul style="list-style-type: none"> ▪ AGE XD 0.2256 תרנ ▪ AGE XD 10:1 ▪ BIG XD 0.02 תרנ ▪ PMTA XD 0.30 תרנ ▪ SANKO XD 0.021 תרנ ▪ SPCG XD 0.60 תרנ ▪ TNP XD 0.045 תרנ 	<ul style="list-style-type: none"> ▪ PDG XD 0.05 תרנ ▪ PEACE XD 0.25 תרנ ▪ SEOIL XD 0.0074074075 תרנ ▪ SEOIL XD 15:1 	<ul style="list-style-type: none"> ▪ BROOK XD 0.0075 תרנ ▪ CAZ XD 0.20 תרנ ▪ FSS XD 0.07 תרנ ▪ RCL XD 3.00 תרנ ▪ TQR XD 0.25 תרנ ▪ VNG XD 0.10 תרנ 	<ul style="list-style-type: none"> ▪ CCET XD 0.0094 תרנ ▪ CCET XD 12:1 ▪ NTV XD 1.13 תרנ ▪ PYLON XD 0.15 תרנ ▪ THG XD 0.60 תרנ ▪ UBE XD 0.04 תרנ
20	21	22	23	24
	<ul style="list-style-type: none"> ▪ PROSPECT XD 0.22 תרנ 	<ul style="list-style-type: none"> ▪ JKN XR 2:1 @ 3.00 תרנ 	<ul style="list-style-type: none"> ▪ TMILL XD 0.13 תרנ ▪ TSTE XD 0.14 תרנ 	
27	28	29	30	31
			<ul style="list-style-type: none"> ▪ CPI XD 0.21 תרנ 	<ul style="list-style-type: none"> ▪ COTTON XD 0.04 תרנ ▪ Q-CON XD 0.75 תרנ



April 2023

Monday	Tuesday	Wednesday	Thursday	Friday
3	4	5	6	7
<ul style="list-style-type: none"> ▪ THCOM XD 0.50 บาท 	<ul style="list-style-type: none"> ▪ DCC XD 0.011 บาท ▪ SCGP XD 0.35 บาท 	<ul style="list-style-type: none"> ▪ GLORY XD 0.06 บาท 	<p>วันพระบาทสมเด็จพระพุทธยอดฟ้าจุฬาโลกมหาราช และวันที่ระลึกมหาจักรีบรมราชวงศ์</p>	<ul style="list-style-type: none"> ▪ CHEWA XD 0.0183 บาท ▪ SCC XD 2.00 บาท ▪ SMPC XD 0.40 บาท
10	11	12	13	14
<ul style="list-style-type: none"> ▪ ATP30 XD 0.03 บาท ▪ BANPU XD 0.75 บาท ▪ BPP XD 0.30 บาท ▪ QTC XD 0.20 บาท 	<ul style="list-style-type: none"> ▪ J XD 0.03 บาท ▪ JMART XD 0.66 บาท ▪ JMT XD 0.59 บาท ▪ KWC XD 10.00 บาท 	<ul style="list-style-type: none"> ▪ TTB XD 0.053 บาท 	<p>วันสงกรานต์</p>	<p>วันสงกรานต์</p>
17	18	19	20	21
<ul style="list-style-type: none"> ▪ GC XD 0.15 บาท ▪ KBANK XD 3.50 บาท ▪ S11 XD 0.10 บาท ▪ SCB XD 5.19 บาท ▪ TMT XD 0.15 บาท 	<ul style="list-style-type: none"> ▪ KGI XD 0.355 บาท ▪ KTB XD 0.682 บาท ▪ KTB-P XD 0.8365 บาท ▪ KTC XD 1.15 บาท ▪ TCAP XD 1.90 บาท ▪ TCAP-P XD 1.90 บาท ▪ TIPCO XD 0.70 บาท ▪ TOG XD 0.43 บาท 	<ul style="list-style-type: none"> ▪ HMPRO XD 0.21 บาท ▪ PJW XD 0.05 บาท ▪ STA XD 0.28 บาท ▪ STA XD 0.72 บาท ▪ STGT XD 0.25 บาท ▪ TIDLOR XD 0.292 บาท ▪ TIDLOR XD 8:1 ▪ TPLAS XD 0.10 บาท ▪ YUASA XD 0.346 บาท 	<ul style="list-style-type: none"> ▪ AIT XD 0.17 บาท ▪ JR XD 0.09 บาท ▪ MAJOR XD 0.25 บาท ▪ NER XD 0.31 บาท ▪ THANA XD 0.07 บาท 	<ul style="list-style-type: none"> ▪ BBL XD 3.00 บาท ▪ PSL XD 0.25 บาท ▪ TISCO XD 7.75 บาท ▪ TISCO-P XD 7.75 บาท
24	25	26	27	28
<ul style="list-style-type: none"> ▪ CH XD 0.06 บาท ▪ CIMBT XD 0.0115 บาท 	<ul style="list-style-type: none"> ▪ BGC XD 0.12 บาท ▪ III XD 0.40 บาท ▪ SMART XD 0.0365 บาท ▪ UBA XD 0.0459 บาท ▪ WFX XD 0.21 บาท 	<ul style="list-style-type: none"> ▪ EASTW XD 0.09 บาท ▪ KCC XD 0.0212 บาท ▪ SKR XD 0.08 บาท 	<ul style="list-style-type: none"> ▪ AAI XD 0.20 บาท ▪ AUCT XD 0.305 บาท ▪ JDF XD 0.02 บาท ▪ MAKRO XD 0.33 บาท ▪ MINT XD 0.25 บาท ▪ MTC XD 0.95 บาท ▪ POLY XD 0.08 บาท ▪ QH XD 0.10 บาท ▪ RBF XD 0.10 บาท ▪ SAK XD 0.137 บาท ▪ SAMCO XD 0.10 บาท ▪ SFLEX XD 0.03 บาท ▪ SGC XD 0.11 บาท ▪ SUN XD 0.10 บาท ▪ TKC XD 0.40 บาท ▪ TM XD 0.05 บาท ▪ TPCH XD 0.183 บาท ▪ WHAUP XD 0.10 บาท 	<ul style="list-style-type: none"> ▪ ALUCON XD 10.00 บาท ▪ ASW XD 0.5226 บาท ▪ CHG XD 0.075 บาท ▪ DTCENT XD 0.002 บาท ▪ DTCENT XD 25:1 ▪ IHL XD 0.10 บาท ▪ MFC XD 1.50 บาท ▪ PCSGH XD 0.20 บาท ▪ PREB XD 0.50 บาท ▪ RSP XD 0.21 บาท ▪ SCG XD 0.05 บาท ▪ SO XD 0.20 บาท ▪ TPBI XD 0.20 บาท ▪ TWPC XD 0.2158 บาท ▪ PROS XW 2:1 ▪ SKY XR 20:1 @ 13.00 บาท ▪ TMC XW 3:1 @ 0.05 บาท