



## SET INDEX

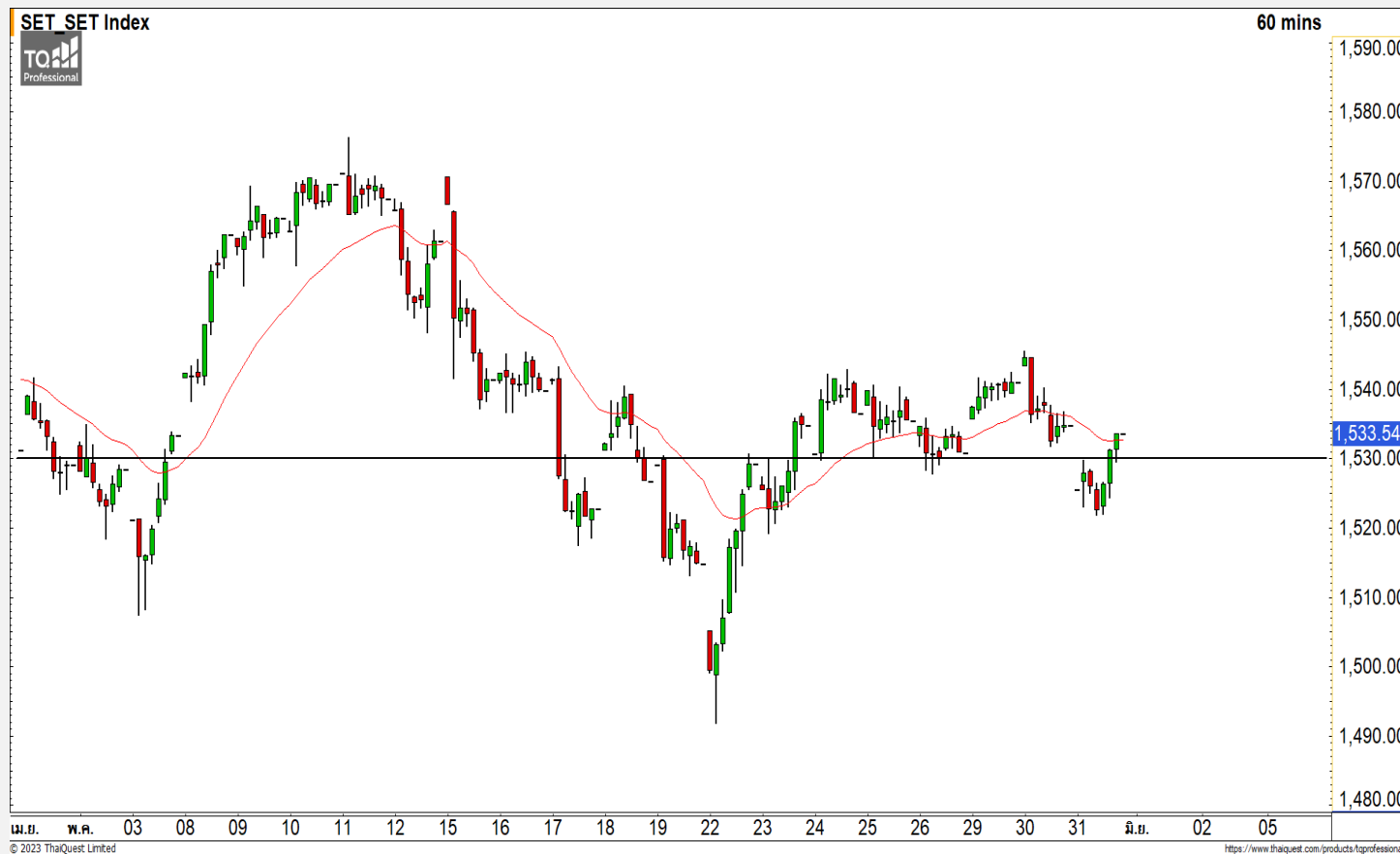
ดัชนียังไม่เข้าสู่รอบของการพักตัว  
หลังยืนไม่หลุด 1530 จุด

วานนี้ดัชนีปิดที่ระดับ 1533.54 จุด  
(-1.27 จุด)

ภาพทางเทคนิคราย 60 นาที วานนี้ดัชนีเปิดลบหลุดแนวรับ 1530 จุด ก่อนที่จะมีแรงกลับกลับเข้ามาประคองดัชนีในช่วงปิดตลาดให้ไม่หลุดแนวรับดังกล่าวในระดับปิด ทำให้ดัชนียังคงมีทิศทางคงเดิมคือแกว่งตัวสร้างฐานออกด้านข้าง แต่หากวันนี้นัดชนีหลุดแนวรับแรกที่ 1525 จุด จะทำให้ดัชนีเสี่ยงต่อการพักตัวอีกระลอก โดยมีแนวรับถัดมาที่ 1520 จุด และ 1510 จุด

แนวรับ	1525	1520
แนวต้าน	1540	1545

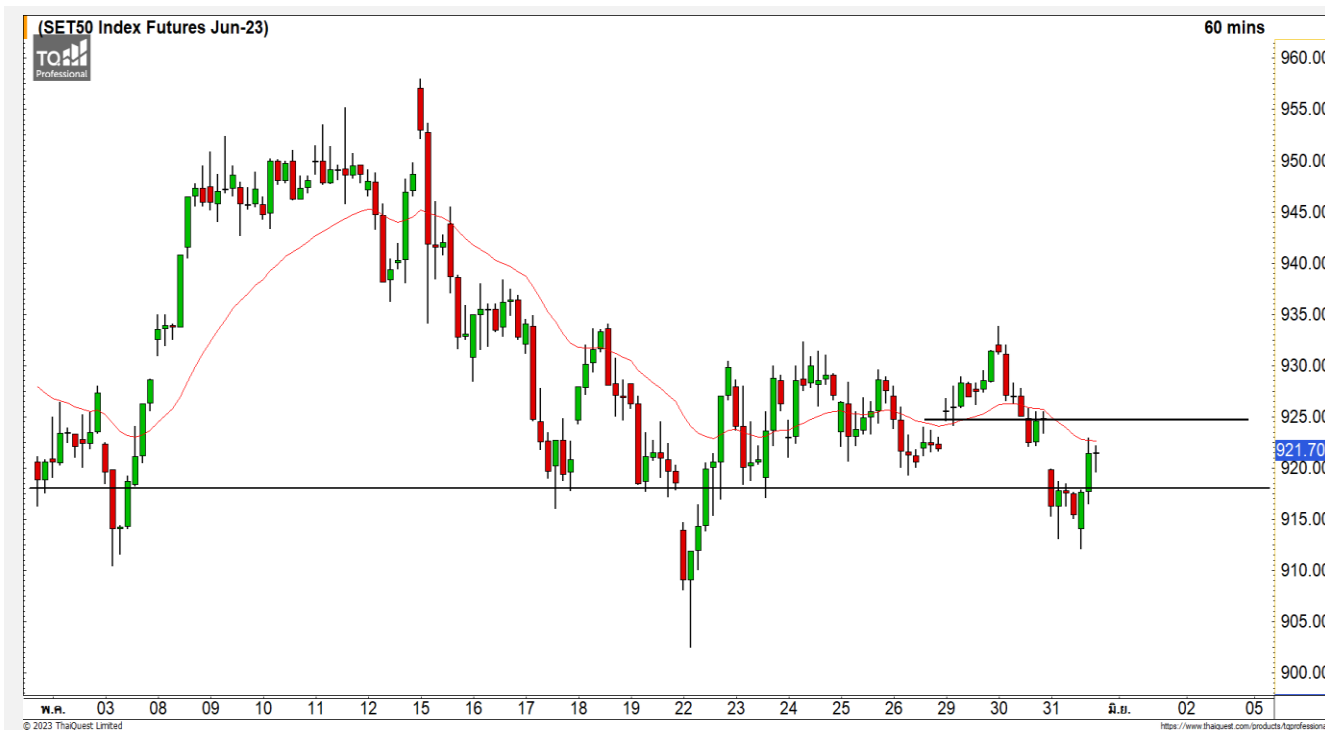
ทีมนักวิเคราะห์ | ถิรัฐาภรณ์ ศิริแสงชัยกุล  
เลขที่ทะเบียน : 057116  
02-646-9877



## Technical Review

- S50M23 : หากวันนี้ฟื้นตัวไม่ผ่านแนวต้านแรกที่ 925 จุด ดัชนียังเสี่ยงต่อการพักตัว
- Momentum Trading : SUSCO, NETBAY
- Swing Trading : SYNEX, GPSC

# SET50 Index Futures



หากวันนี้ฟันตัวไม่ผ่านแนวต้านแรกที่ 925 จุด ดัชนียังเสี่ยงต่อการพักตัว

31 พ.ค. 66 นักลงทุนต่างชาติ Long สุทธิ 6,335 สัญญา

ค่า Basis ของ S50M23 อยู่ที่ระดับ -2.95 จุด

ภาพทางเทคนิคราย 60 นาที วานนี้ดัชนีเปิด

หลุดแนวรับหลักที่ 918 จุดลงมา แต่มีแรงซื้อเข้ามา

ในช่วงท้ายตลาดประคองให้ดัชนีกลับมาขึ้นเหนือแนวรับดังกล่าวได้ หนุนรอบของการฟันตัวระยะสั้นในวันนี้ โดยมี

แนวต้านแรกที่ 925 จุด หากดัชนีติดแนวต้านดังกล่าว

จะทำให้ดัชนีมีโอกาสที่จะพักตัวลงมาอีกครั้ง

กลยุทธ์ S50M23

- พอร์ตวางแนว Wait and See

แนวรับ

แนวต้าน

918

912

925

932

Contracts

Long

Short

Net

YTD

Institution

37,648

38,918

-1,270

49,199

Foreign

116,434

110,099

6,335

-200,365

Local

142,409

147,474

-5,065

151,166

## BDMS



	Level 1	Level 2
<b>Support</b>	27.75	26.75
<b>Resistance</b>	30	31

**BDMS** : ราคากำลังพักตัวสร้างฐานออกด้านข้างเพื่อสะสมกำลังในการฟื้นตัวกลับที่แนวรับ 27.75 บาท โดยมีแนวต้านรอทดสอบแรกที่ 30 บาทและ 31 บาท

## AOT



	Level 1	Level 2
<b>Support</b>	70	69
<b>Resistance</b>	72	74

**AOT** : ราคากำลังสร้างฐานออกด้านข้างที่บริเวณแนวรับ 70 บาท มองราคามีโอกาสฟื้นตัวกลับขึ้นมา โดยมีแนวต้านแรกที่ 72 บาทและ 74 บาท

# Momentum Trading

SUSCO

**Support** | 3.70  
**Resistance** | 3.90/4.00  
**Stop loss** | 3.60

## คำแนะนำระยะสั้น (BUY)

ราคาฟื้นขึ้นทะลุผ่านแนวต้านแรกที่ 3.70 บาทด้วยปริมาณการซื้อขายที่หนาแน่น ดึงทิศทางให้กลับมาเป็นบวกอีกครั้ง วางแนวต้านถัดไปที่ 3.90 บาทและ 4.00 บาท



NETBAY

**Support** | 22  
**Resistance** | 23/23.70  
**Stop loss** | 21.30

## คำแนะนำระยะสั้น (BUY)

ราคาฟื้นตัวขึ้นผ่านแนวต้านแรกที่ 22 บาทขึ้นมาด้วยปริมาณการซื้อขายที่หนาแน่น ดึงรอบของการฟื้นตัวต่อเนื่องเข้ามาอีกครั้ง วางแนวต้านแรกที่ 23 บาทและ 23.70 บาท



# Swing Trading



<b>Support</b>	13.10
<b>Resistance</b>	13.60/14.20
<b>Stop loss</b>	12.70

## คำแนะนำระยะสั้น (BUY)

ราคากำลังสร้างฐานออกด้านข้างเพื่อสะสมกำลังที่แนวรับแรก 13.10 บาทและมีโอกาสได้เห็นการฟื้นตัวได้ โดยมีแนวต้านแรกที่ 13.60 บาทและหากสามารถทะลุผ่านขึ้นไปได้จะทำให้ทิศทางเริ่มกลับมาเป็นบวกอีกครั้ง

SYNEX



<b>Support</b>	58
<b>Resistance</b>	60.50/62.50
<b>Stop loss</b>	57

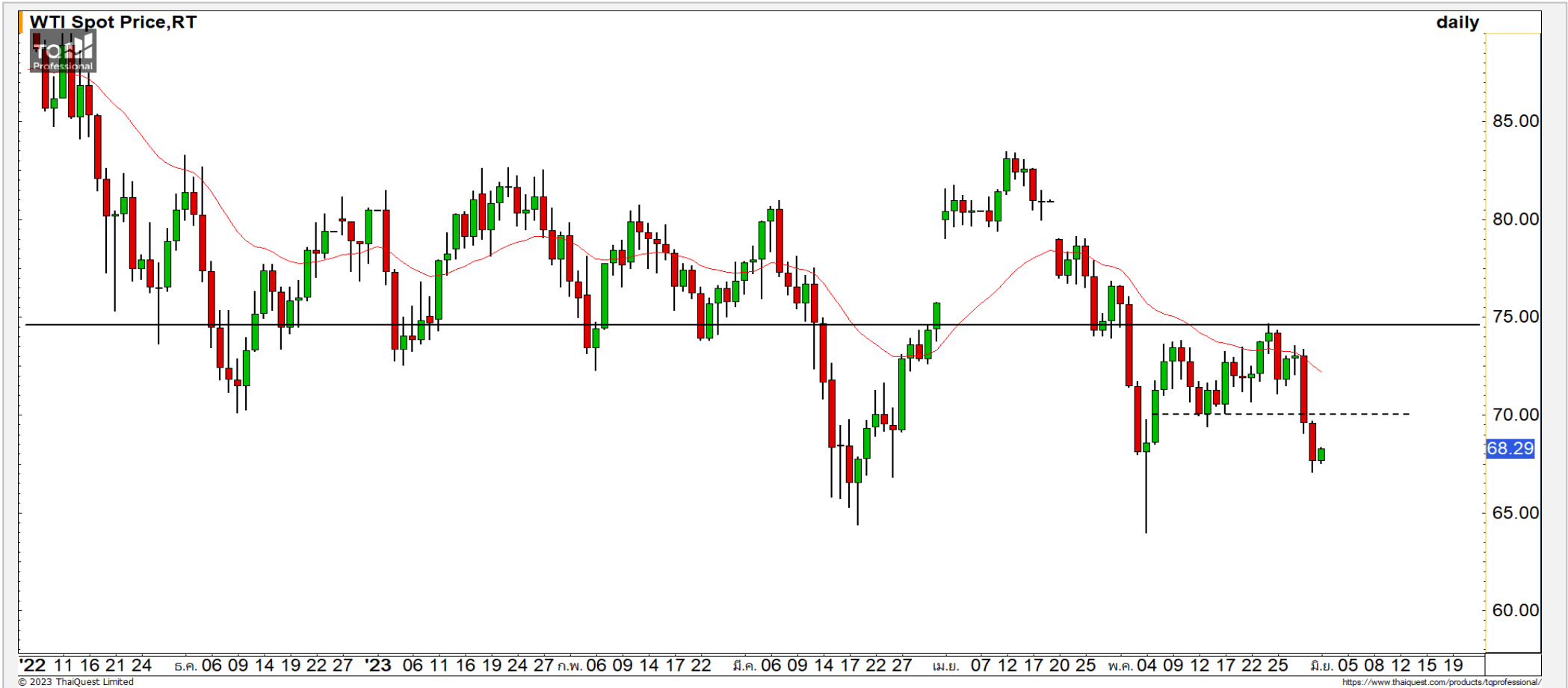
## คำแนะนำระยะสั้น (BUY)

ราคาพักตัวต่อเนื่องลงมาที่แนวรับหลักที่ 58 บาท มองระยะสั้นราคามี Downside จำกัด และมีโอกาสได้เห็นการเกิด Technical Rebound วางแนวต้านแรกที่ 60.50 บาทและ 62.50 บาท

GPSC

# COMMODITY MARKET

## Crude Oil (WTI)



แนวรับ		แนวต้าน	
66	64	70	74.50

ราคาน้ำมันดิบ WTI พักตัวลงหลุดแนวรับ 70 ดอลลาร์ เริ่มทำให้ทิศทางระยะสั้นเป็นลบวางแนวรับถัดมาที่ 68 ดอลลาร์ และ 66 ดอลลาร์

# Gold Futures

## ราคาทองคำกำลังฟื้นตัวระยะสั้นขึ้นทดสอบแนวต้าน 1970 ดอลลาร์ และ 1980 ดอลลาร์

ภาพทางเทคนิคของราคาทองคำราย 240 นาที ค่าเงินที่ผ่านมาราคาทองคำฟื้นตัวขึ้นมาตามที่ประเมินไว้ มองราคาทองคำอยู่ในรอบของการฟื้นตัว โดยมีแนวต้านแรกที่ 1970 ดอลลาร์ และมีแนวต้านหลักที่ 1980 ดอลลาร์

### คำแนะนำระยะสั้น GOM23

- พอร์ต Long ต้นทุนที่ 1960 ดอลลาร์ ถือรอทำกำไรที่ 1980 ดอลลาร์ ตัดขาดทุนกรณีหลุด 1945 ดอลลาร์

วันที่ 31 พ.ค. 2023  
กองทุน SPDR คงการถือทองคำ  
ไว้ที่ระดับ 939.56 ตัน



	แนวรับ		แนวต้าน		
	1950	1940	1970	1980	
<b>Contracts</b>		<b>Long</b>	<b>Short</b>	<b>Net</b>	<b>YTD</b>
<b>Institution</b>		1,527	398	1,129	-2,044
<b>Foreign</b>		22,573	18,076	4,497	-7,250
<b>Local</b>		13,244	18,870	-5,626	9,294

**DISCLAIMER:** รายงานฉบับนี้จัดทำโดยบริษัทหลักทรัพย์ ฟินันเซีย ไซรัส จำกัด (มหาชน) “บริษัท” ข้อมูลที่ปรากฏในรายงานฉบับนี้ถูกจัดทำขึ้นบนพื้นฐานของแหล่งข้อมูลที่เชื่อว่าหรือควรเชื่อว่ามีคุณภาพ เชื่อถือ และ5ความถูกต้อง อย่างไรก็ตามบริษัทไม่รับรองความถูกต้องครบถ้วนของข้อมูลดังกล่าว ข้อมูลและความเห็นที่ปรากฏอยู่ในรายงานฉบับนี้อาจมีการเปลี่ยนแปลง แก้ไข หรือเพิ่มเติมได้ตลอดเวลาโดยไม่ต้องแจ้งให้ทราบล่วงหน้า บริษัทไม่มีความประสงค์ที่จะชักจูงหรือชี้ชวนให้ผู้ลงทุน ลงทุนซื้อหรือขายหลักทรัพย์ตามที่ปรากฏในรายงานฉบับนี้ รวมทั้งบริษัทไม่ได้รับประกันผลตอบแทนหรือราคาของหลักทรัพย์ตามข้อมูลที่ปรากฏแต่อย่างใด บริษัทจึงไม่รับผิดชอบต่อความเสียหายใดๆ ที่เกิดขึ้นจากการนำข้อมูลหรือความเห็นในรายงานฉบับนี้ไปใช้ไม่ว่ากรณีใดก็ตาม ผู้ลงทุนควรศึกษาข้อมูลและใช้ดุลยพินิจอย่างรอบคอบในการตัดสินใจลงทุน

บริษัทขอสงวนลิขสิทธิ์ในข้อมูลและความเห็นที่ปรากฏอยู่ในรายงานฉบับนี้ ห้ามมิให้ผู้ใดนำข้อมูลและความเห็นในรายงานฉบับนี้ไปใช้ประโยชน์ คัดลอก ตัดแปลง ทำซ้ำ นำออกแสดงหรือเผยแพร่ต่อสาธารณชนไม่ว่าทั้งหมดหรือบางส่วน โดยไม่ได้รับอนุญาตเป็นลายลักษณ์อักษรจากบริษัทล่วงหน้า การลงทุนในหลักทรัพย์มีความเสี่ยง ผู้ลงทุนควรศึกษาข้อมูลและพิจารณาอย่างรอบคอบก่อนการตัดสินใจลงทุน

บริษัทหลักทรัพย์ ฟินันเซีย ไซรัส จำกัด (มหาชน) อาจเป็นผู้ดูแลสภาพคล่อง (Market Maker) และผู้ออกใบสำคัญแสดงสิทธิอนุพันธ์ (Derivative Warrants) บนหลักทรัพย์ AAV, ADVANC, AEONTS, AMATA, ANAN, AOT, AP, BANPU, BBL, BCH, BCP, BCPG, BDMS, BEAUTY, BEC, BEM, BGRIM, BH, BJC, BLAND, BPP, BTS, CBG, CENTEL, CHG, CK, CKP, COM7, CPALL, CPF, CPN, DELTA, DTAC, EA, EGCO, EPG, ERW, ESSO, GFPT, GLOBAL, GPSC, GULF, GUNKUL, HANA, HMPRO, INTUCH, IRPC, IVL, JAS, JMT, KBANK, KCE, KKP, KTB, KTC, LH, MAJOR, MBK, MEGA, MINT, MTC, ORI, OSP, PLANB, PRM, PSH, PSL, PTG, PTT, PTTEP, PTTGC, QH, RATCH, ROBINS, RS, SAWAD, SCB, SCC, SGP, SIRI, SPALI, SPRC, STA, STEC, SUPER, TASCOS, TCAP, THAI, THANI, TISCO, TKN, TMB, TOA, TOP, TPIPP, TRUE, TTW, TU, TVO, WHA และ SET50 Future โดยบริษัทฯ อาจจัดทำบทวิเคราะห์ของหลักทรัพย์อ้างอิงดังกล่าว ดังนั้น นักลงทุนควรศึกษารายละเอียดในหนังสือชี้ชวนของใบสำคัญแสดงสิทธิอนุพันธ์ดังกล่าวก่อนตัดสินใจลงทุน

หมายเหตุ: ประธานกรรมการของบริษัทหลักทรัพย์ ฟินันเซีย ไซรัส จำกัด (มหาชน) ดำรงตำแหน่งเป็นกรรมการของบริษัท ทรู คอร์ปอเรชั่น จำกัด (มหาชน)

Remark : FSS's Chairman is a TRUE's director.