

ดอกเบี้ยยังไม่จบจั้น กดดันตลาดหุ้นต่อ

SET Index ยังอยู่ภายใต้แรงกดดัน โดยล่าสุดเป็นเรื่องของทิศทางอัตราดอกเบี้ย ขณะที่ความกังวลจากปัจจัยการเมืองในประเทศก็ยังไม่จบ คาด SET Index อยู่ในกรอบ 1520 – 1545 จุด หุ้น Top Pick เลือกร CRC, GULF และ KTB

ASPS TOP PICKS

Top Picks (B)	Close (B)	Fair value (B)	Upside (%)	2023F			
				EPS (B)	PER (X)	PBV (X)	Div yield (%)
CRC	42.00	55.00	31.0%	1.54	27.26	3.52	1.5%
GULF	48.75	63.00	29.2%	1.33	36.59	3.82	1.3%
KTB	19.00	20.30	6.8%	2.54	7.47	0.67	4.0%

SPS TECHNICAL VIEW

สัญญาณย่อแล้วดีดแถมมาด้วยมูลค่าการซื้อขายที่หนาแน่นปกติ น่าจะคาดหวังได้ถึงการรีบาวน์ แต่อย่างไรก็ตามการเคลื่อนไหววานนี้ที่มีผลจาก MSCI Rebalance ทำให้ความน่าเชื่อถือของสัญญาณจะลดลง นอกจากนี้การที่ผ่านแนวต้าน 1545 จุดไม่ได้ทำให้ภาพรวมยังอยู่ในภาวะผันผวนตามกรอบ 1520-1545 จุด

		แนวรับ	แนวต้าน
SET Index		1,520	1,545
		เปิดสถานะ: (B)	เป้าทำกำไร (B)
Technical Buy :	RBF	10.10	10.80
Technical Buy :	FORTH	31.75	33.75

STATISTICS WATCH

- SHORT-SELL
- STOCK & WARRANTS UPDATE
- TOP20 NVDR UPDATE
- TURNOVER LIST & TRADING ALERT
- CYCLICAL WATCH
- CALENDAR

ดัชนีตลาดหุ้น	เปลี่ยนแปลง (%)		
	ล่าสุด	-1D	-1W
ไทย (SET)	1,533.5	-0.1	-0.1
จีน (SHCOMP)	3,204.6	-0.6	0.0
ฮ่องกง (HSI)	18,234.3	-1.9	-4.6
ญี่ปุ่น (NIKKEI225)	30,887.9	-1.4	0.7
ฝรั่งเศส (CAC40)	7,098.7	-1.5	-2.1
เยอรมัน (DAX)	15,664.0	-1.5	-1.1
ดาวโจนส์ (DJI)	32,979.0	-0.3	0.4
เอส แอนด์ พี 500 (SPX)	4,215.0	0.0	2.2

ที่มา: TQ professional

ราคาสินค้าโภคภัณฑ์	เปลี่ยนแปลง (%)		
	ล่าสุด	-1D	-1W
ตลาด Spot			
West Texas (US\$/บาร์เรล)	68.1	-2.0	-8.4
Brent (US\$/บาร์เรล)	72.0	-2.2	-7.9
น้ำมันดูไบ (US\$/บาร์เรล)	74.9	0.0	-0.6
Baltic Dry Index	977.0	-13.0	-24.6
ทองคำ (US\$/toz)	1,962.1	0.2	0.3
ทองคำแท่ง (บาท)	32,200.0	0.3	-0.3
LME Zinc (US\$/ตัน)	2,340.0	0.0	0.9
Palm oil (US\$/mt ton)	744.3	-4.4	-4.2
Soybean (US\$/Bushel)	1.6	6.1	2.6
Steel-HRC	937.0	0.0	0.1
Sugar (US\$/ถุง 50 กก)	706.8	0.0	-0.2

ที่มา: TQ professional

ยอดซื้อขายสุทธิของนักลงทุนต่างชาติในตลาดหุ้นเอเชีย			
(ล้านเหรียญฯ)	ล่าสุด	-1W	YTD
Thailand	-7.9	-317.1	1,629.7
Indonesia	-28.3	105.6	8,217.7
S. Korea		677.3	-24,348.8
Taiwan	1,039.7	3,088.6	-49,202.9

ยอดซื้อ-ขายสุทธิของนักลงทุนแต่ละประเภท			
(ล้านบาท)	ล่าสุด	-1D	-1W
นักลงทุนต่างชาติ	-1,988	-3,064	-540
สถาบันในประเทศ	353	2,008	1,146
นักลงทุนรายย่อย	1,569	1,202	-227
บัญชีบริษัทหลักทรัพย์	66	-146	-379

ตลาดเงิน			
อัตราดอกเบี้ยข้างฝั่ง		ดอกเบี้ยเงินฝากและเงินยืม	
ดอกเบี้ยเฟด	5.00%	ออมทรัพย์	0.45%
อาร์ พี 1 วัน	2.00%	ประจำ 3 เดือน	0.55%
		ประจำ 1 ปี	0.80%
ผลตอบแทนพันธบัตรรัฐบาลไทย			
6 เดือน	1.93%	MLR	5.65%
1 ปี	2.00%	MOR	6.25%
3 ปี	2.14%		
5 ปี	2.20%		
10 ปี	2.50%		

ที่มา: thaibma, BBL

ดอกเบี้ยยังไม่จบขาขึ้น กดดันตลาดหุ้นต่อ

การประชุม กนง.วานนี้มีมติเอกฉันท์ ปรับขึ้นดอกเบี้ยนโยบายอีก 0.25% มาอยู่ที่ 2% ส่วนทิศทางจากนี้ไปยังมีโอกาสปรับตัวขึ้นไปได้อีก เนื่องจากเห็นว่าอัตราเงินเฟ้อยังมีแรงกระตุ้นให้มีโอกาสปรับตัวสูงขึ้นผลจากการผลักดันหุ้นส่วนเพิ่มจากผู้ผลิตไปสู่ผู้บริโภคที่ยังไม่หมด และการเดินทางตามนโยบายที่พรรคการเมืองได้หาเสียงไว้ ทิศทางดอกเบี้ยที่มีโอกาสปรับขึ้นได้อีกจะส่งผลกระทบต่อตลาดหุ้น โดยจะทำให้ Market Earning Yield Gap ซึ่งก็คือผลตอบแทนขาดเซยความเสี่ยง สำหรับการลงทุนในตลาดหุ้นไทยปรับลดลง ทำให้ SET Index ต้องซื้อขายบนค่า PER ที่ต่ำลง และในอีกทางหนึ่งมีผลทำให้ Fund Flow ไหลเข้าตลาดหุ้นน้อยลง ส่วนเรื่อง Debt Celling สหรัฐ วานี้ได้ผ่านการลงมติในสภาล่างแล้ว ถัดไปจะนำเข้าสู่สภาสูง และน่าจะเสร็จสิ้นก่อนสิ้นตายเป็นที่ รว.คลัง ได้แจ้งไว้

SET Index ยังอยู่ภายใต้แรงกดดัน โดยล่าสุดเป็นเรื่องของทิศทางอัตราดอกเบี้ย ขณะที่ความกังวลจากปัจจัยการเมืองในประเทศก็ยังไม่จบ คาด SET Index อยู่ในกรอบ 1520 – 1545 จุด หุ้น Top Pick เลือก CRC, GULF และ KTB

SUPPORT & RESISTANCE

แนวรับ 1,520 จุด
แนวต้าน 1,545 จุด

TOP PICKS

CRC FV@B 55.00
GULF FV@B 63.00
KTB FV@B 20.30

หุ้นที่ต่างชาติซื้อ-ขายมากที่สุดในเดือน พ.ค.66

Stock	Price	Foreign Net Buy	Return
AOT	70.75	(2,882,887,111)	-3.4%
CPALL	63.5	(2,429,166,275)	-1.9%
MAKRO	40.25	(1,385,281,594)	6.6%
PTTEP	143.5	(1,342,590,018)	-3.0%
CPN	68.5	(1,004,105,538)	0.7%
LH	8.55	(918,243,991)	-12.8%
CPF	20.2	(819,005,263)	-0.5%
CRC	41.75	(620,936,311)	-6.7%
TISCO	96.75	(537,041,351)	7.2%
ADVANC	212	(534,265,016)	-0.9%
BEM	8.15	(449,500,194)	-7.9%
GPSC	58.5	(422,686,017)	-8.6%
BANPU	8.2	(397,587,061)	-9.9%
IVL	32.5	(357,499,903)	-4.4%
PTTGC	36.25	(330,789,878)	-12.7%
Average			-3.9%

Stock	Price	Foreign Net Buy	Return
KBANK	130	2,611,820,640	4.0%
BBL	163	2,462,403,184	3.8%
MINT	33.5	2,304,015,229	6.3%
SCC	325	2,165,518,225	3.5%
BH	227	876,070,180	-4.6%
GULF	48.75	759,873,514	-3.9%
MEGA	39.25	400,408,797	-4.3%
KTB	19.2	376,399,085	6.7%
TTB	1.6	363,557,336	10.3%
CK	19.5	309,016,500	-7.6%
WHA	4.48	290,906,314	1.8%
OSP	28.25	243,555,680	-4.2%
AP	11.7	182,040,031	-7.1%
BCP	31.75	146,297,650	5.0%
TCAP	50.5	134,834,091	16.8%
Average			1.8%

ที่มา :SET, ฝ่ายวิจัย ASPS

RESEARCH DIVISION

บริษัทหลักทรัพย์ เอเชีย พลัส

เกศศักดิ์ ทวีธีระธรรม

นักวิเคราะห์ปัจจัยพื้นฐานด้านตลาดทุน และทางเทคนิค
เลขทะเบียนนักวิเคราะห์: 004132

กราดร เตียรณปราโมทย์

นักวิเคราะห์ปัจจัยพื้นฐานด้านหลักทรัพย์
เลขทะเบียนนักวิเคราะห์: 075365

กวิต ภัทราพงศ์

นักวิเคราะห์ปัจจัยพื้นฐานด้านหลักทรัพย์
เลขทะเบียนนักวิเคราะห์: 117985

สิริลักษณ์ พันธวงค์

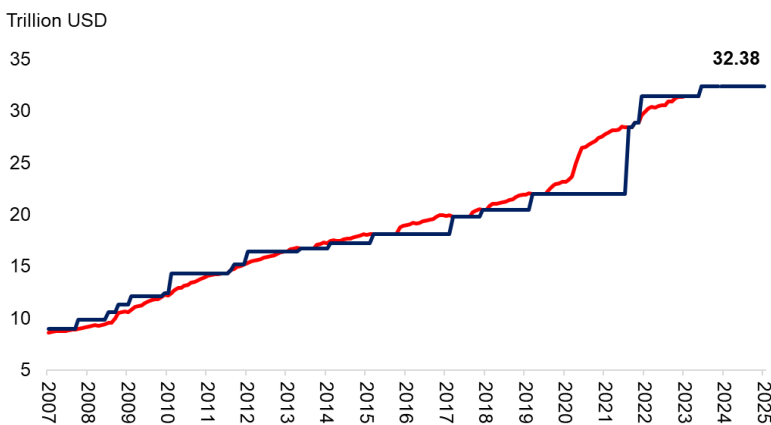
ผู้ช่วยนักวิเคราะห์

ประเด็น DEBT CEILING ใกล้เส้นตายสัปดาห์หน้า ขณะที่ FED ยังมีมุมมองดอกเบี้ยเชิงรุก กดดันสินทรัพย์เสี่ยงช่วงสั้น

แม้ความคืบหน้าประเด็น Debt Ceiling ค่อยๆ คลี่คลายลง หลังสภาล่าง ผ่านโหวตมติกฎหมายดังกล่าวเป็นที่เรียบร้อยแล้ว ด้วย 314-117 เสียง แต่มติดังกล่าวจะถูกส่งต่อไปยังสภาบน (สภา ส.ว.) ตาม Timeline คาด สว. จะเจรจากันให้จบภายในสัปดาห์นี้ เพื่อทำการโหวตในวันที่ 5 มิ.ย.66 (หลีกเลี่ยงการผิदनัดชำระหนี้ครั้งประวัติศาสตร์) และหากวุฒิสภาให้ความเห็นชอบ ก็จะส่งต่อให้ประธานาธิบดีโจ ไบเดน ผู้นำสหรัฐ ลงนามเป็นกฎหมาย เพื่อให้มีผลบังคับใช้ต่อไป ซึ่งจากแหล่งข่าวใน Bloomberg คาดสหรัฐฯ จะขยายเพดานหนี้ 1 Trillion USD สู่ 32.28 Trillion USD ดังรูปด้านล่าง

หนี้สาธารณะสหรัฐ

US Public Debt



ที่มา : Bloomberg, ฝ่ายวิจัย ASPS

ขณะที่วานนี้ตัวเลขเปิดรับสมัครงาน (Job Opening) ออกมาสูงกว่าคาด อยู่ที่ระดับ 10.1 ล้านตำแหน่ง (สูงสุดในรอบ 3 เดือน) เช่นเดียวกับ อัตราส่วนการเปิดรับสมัครงานต่อจำนวนแรงงานอยู่ที่ 1.79 ซึ่งยังอยู่ในระดับสูงกว่าช่วงก่อนเกิดโควิด-19 (บริษัทเปิดรับสมัครงาน 1.79 ตำแหน่งงานต่อจำนวนแรงงาน 1 คน) สะท้อนว่าโอกาสที่ค่าจ้างแรงงานราย ช.ม. (Wage Hour) จะยังคงอยู่ในระดับสูงต่อไป ซึ่งเป็นปัจจัยหนุนดอกเบี้ยและเงินเพื่อให้อยู่ในระดับสูงยาวนานขึ้น ประเด็นดังกล่าว ทำให้นักลงทุนยังคงกังวลการปรับขึ้นอัตราดอกเบี้ยของ Fed ในการประชุมรอบเดือน มิ.ย.66 โดยการสำรวจของ Fed Watch Tool เผยว่ามีโอกาสสูงถึง 72% ที่ Fed จะขึ้นดอกเบี้ยไปสู่ 5.50% ซึ่งในช่วงต้นเดือน ตลาดคาดว่า Fed จะยุติการขึ้นดอกเบี้ยแล้วในรอบประชุมดังกล่าว

FED Watch Tool

MEETING PROBABILITIES													
MEETING DATE	250-275	275-300	300-325	325-350	350-375	375-400	400-425	425-450	450-475	475-500	500-525	525-550	550-575
6/14/2023						0.0%	0.0%	0.0%	0.0%	0.0%	27.9%	72.1%	0.0%
7/26/2023	0.0%	0.0%	0.0%	0.0%	0.0%	0.0%	0.0%	0.0%	0.0%	0.0%	18.9%	57.9%	23.3%
9/20/2023	0.0%	0.0%	0.0%	0.0%	0.0%	0.0%	0.0%	0.0%	0.0%	5.7%	30.6%	47.5%	16.3%
11/1/2023	0.0%	0.0%	0.0%	0.0%	0.0%	0.0%	0.0%	0.0%	3.8%	22.2%	41.8%	26.7%	5.5%
12/13/2023	0.0%	0.0%	0.0%	0.0%	0.0%	0.0%	0.0%	0.0%	2.2%	14.5%	33.6%	33.1%	14.4%
1/31/2024	0.0%	0.0%	0.0%	0.0%	0.0%	0.0%	1.7%	12.0%	29.7%	33.2%	18.2%	4.8%	0.5%
3/20/2024	0.0%	0.0%	0.0%	0.0%	0.0%	1.5%	10.8%	27.7%	32.8%	19.9%	6.2%	0.9%	0.1%
5/1/2024	0.0%	0.0%	0.0%	0.3%	3.2%	13.9%	28.6%	30.5%	17.4%	5.3%	0.8%	0.0%	0.0%
6/19/2024	0.0%	0.0%	0.2%	2.2%	10.1%	23.5%	29.8%	22.0%	9.5%	2.4%	0.3%	0.0%	0.0%
7/31/2024	0.0%	0.2%	2.0%	9.4%	22.3%	29.3%	22.7%	10.7%	3.0%	0.5%	0.0%	0.0%	0.0%
9/25/2024	0.1%	1.6%	7.7%	19.3%	27.6%	24.2%	13.4%	4.8%	1.1%	0.1%	0.0%	0.0%	0.0%
11/6/2024	1.2%	6.0%	16.1%	25.3%	25.2%	16.4%	7.2%	2.1%	0.4%	0.0%	0.0%	0.0%	0.0%

ที่มา : Fed Watch Tool, ฝ่ายวิจัย ASPS

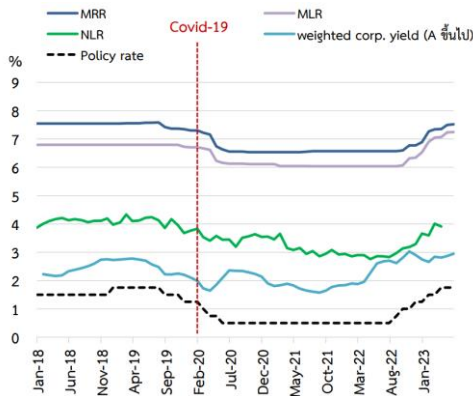
สรุป ความกังวลการขึ้นดอกเบี้ยของ Fed เริ่มร้อนแรงต่อเนื่อง หลังตัวเลขทางเศรษฐกิจอย่าง Job Opening ออกมาดีกว่าคาด ขณะที่ประเด็น Debt Ceiling แม้ผ่านการโหวตจากสภาล่าง (สส.) แต่ขั้นตอนต่อไปต้องนำเรื่องสู่สภานิติบัญญัติ (สว.) เพื่อผ่านร่างกฎหมายดังกล่าว ขณะที่การจ่ายหนี้ก้อนแรก จะเริ่มขึ้นวันจันทร์หน้า ด้วยประเด็นทั้งหมด สร้างความกดดันต่อสินทรัพย์เสี่ยงอย่างตลาดหุ้นช่วงสั้นรวมถึงไทย ที่วันนี้คาดการณ์การเคลื่อนไหวของ SET Index 1520-1545 จุด

กนง. ขึ้นอัตราดอกเบี้ยนโยบาย 0.25% เป็น 2.0%

วานนี้ กนง. มีมติเป็นเอกฉันท์ขึ้นดอกเบี้ยนโยบาย 0.25% สู่ระดับ 2.0% เพื่อให้สอดคล้องกับสถานการณ์ปัจจุบัน ดังนี้

- เศรษฐกิจไทยมีแนวโน้มขยายตัวได้ดี โดยยังคงคาดการณ์ GDP ปี 66 – 67 ไว้ที่ +3.6%YoY และ +3.8%YoY ตามลำดับ หลักๆ มาจากภาคการท่องเที่ยว โดยได้ปรับคาดการณ์จำนวนนักท่องเที่ยวจาก 28 ล้านคน เป็น 29 ล้านคน ซึ่งจะเป็นแรงส่งต่อเนื่องไปยังการบริโภคภาคเอกชนขยายตัว 4.4% (เดิม 4.0%)
- การส่งออกค่อยๆ หายอพื้นตัว โดยเฉพาะในช่วง 2H66
- การระดมทุนภาคเอกชนไม่ได้เป็นอุปสรรค แม้ภาวะการเงินจะตึงตัวมากขึ้น
- อัตราเงินเฟ้อระยะถัดไปมีแนวโน้มสูงขึ้น ซึ่งมีความเสี่ยงสูงจาก Demand ที่ขยายตัวตามเศรษฐกิจ การส่งผ่านต้นทุนที่ยังไม่หมด บวกกับนโยบายกระตุ้นเศรษฐกิจของรัฐบาลชุดใหม่ อีกทั้ง เงินเพื่อฟื้นฟูฐานยังทรงตัวในระดับสูง และอาจใช้เวลานานในการปรับตัวลดลง รวมถึงมีความเสี่ยงสูงจาก Demand

ดอกเบี้ยนโยบายปรับเพิ่มขึ้น ใกล้เคียงระดับ Pre-Covid

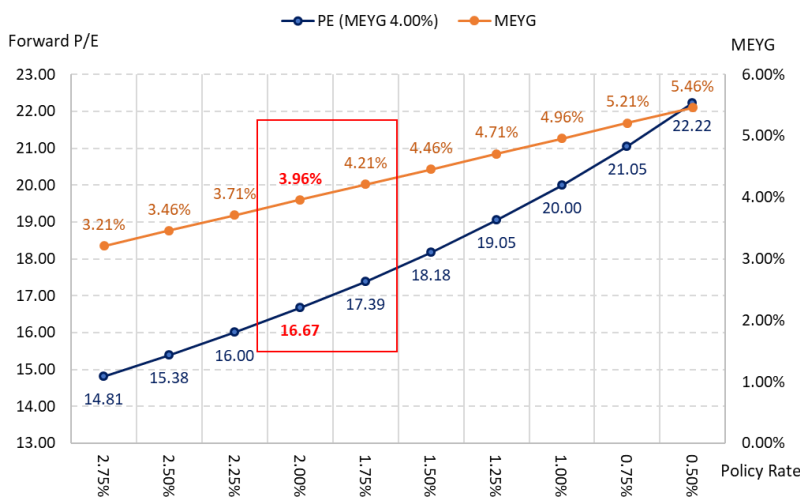


หมายเหตุ: Minimum loan rate (MLR) คืออัตราดอกเบี้ยที่ ธพ. เรียกเก็บจากลูกค้ารายใหญ่ชั้นดี / Minimum retail rate (MRR) คือ อัตราดอกเบี้ยที่ ธพ. เรียกเก็บจากลูกค้ารายย่อยชั้นดี / New loan rate (NLR) คืออัตราดอกเบี้ยสินเชื่อปล่อยใหม่เฉลี่ยรวมทุกขนาดธุรกิจ / weighted corp. yield คือ ค่าเฉลี่ย corporate bond yield ตาม outstanding แต่ละ Tenor ณ 23 พ.ค. 202

ที่มา: ธพ., ฝ่ายวิจัย ASPS

ขณะที่การดำเนินนโยบายการเงินของบ้านเราในระยะถัดไป กงง. เผยว่าจะไม่อิงตาม ธนาคารกลางต่างประเทศ แต่จะขอพิจารณาจากข้อมูลที่เข้ามาหลังจากนี้ บวกกับ ภาพรวมของเศรษฐกิจในช่วงนั้นๆ ทั้งนี้ กงง. ไม่ได้ส่งสัญญาณที่แน่ชัดในการปิดประตู ขึ้นดอกเบี้ย ซึ่งหากดอกเบี้ยยังขยับขึ้นต่อเนื่อง จะสร้างแรงกดดันต่อ SET Index เนื่องจากทำให้ Market Earning Yield Gap แคบลง ลดแรงดึงดูด Fund Flow ไหลเข้า สินทรัพย์เสี่ยง แต่ยังมีหุ้นได้ Sentiment เชิงบวกจากแนวโน้มเศรษฐกิจฟื้นตัวต่อเนื่อง อย่าง CRC CPALL COM7 AOT CENTEL MAJOR KTB KBANK

เปรียบเทียบ MEYG และ PE ของ SET ในระดับดอกเบี้ยนโยบายต่างๆ



ที่มา: SETSMART, ฝ่ายวิจัย ASPS (ข้อมูลสิ้นสุด 29 พ.ค. 66)

สปท. ประมาณการเศรษฐกิจไทย

ร้อยละต่อปี	ประมาณการเศรษฐกิจ ณ พฤษภาคม 2566		
	2565*	2566	2567
อัตราการขยายตัวทางเศรษฐกิจ	2.6	3.6 (3.6)	3.8 (3.8)
อุปสงค์ในประเทศ	4.1	2.5 (2.5)	3.2 (3.3)
การบริโภคภาคเอกชน	6.3	4.4 (4.0)	2.9 (3.1)
การลงทุนภาคเอกชน	5.1	1.7 (2.1)	4.9 (4.8)
การอุปโภคบริโภค	0.2	-2.8 (-2.2)	1.1 (1.1)
การลงทุนภาครัฐ	-4.9	2.5 (3.7)	6.8 (7.8)
ปริมาณการส่งออกสินค้าและบริการ	6.8	7.3 (6.8)	6.7 (7.4)
ปริมาณการนำเข้าสินค้าและบริการ	4.1	0.9 (1.4)	5.5 (5.5)
ดุลบัญชีเดินสะพัด (พันล้านดอลลาร์ สหรัฐ)	-17.2	6.0 (4.0)	12.5 (12.5)
มูลค่าการส่งออกสินค้า (%YoY)	5.5	-0.1 (-0.7)	3.6 (4.3)
มูลค่าการนำเข้าสินค้า (%YoY)	15.3	0.7 (1.2)	4.2 (4.2)
จำนวนนักท่องเที่ยวต่างชาติ (ล้านคน)	11.2	29.0 (28.0)	35.5 (35.0)
ราคามัมนินดู (ดอลลาร์สหรัฐ ต่อ บาร์เรล)	96.4	86.0 (86.0)	90.0 (90.0)
อัตราเงินเฟ้อทั่วไป	6.1	2.5 (2.9)	2.4 (2.4)
อัตราเงินเฟ้อพื้นฐาน	2.5	2.0 (2.4)	2.0 (2.0)

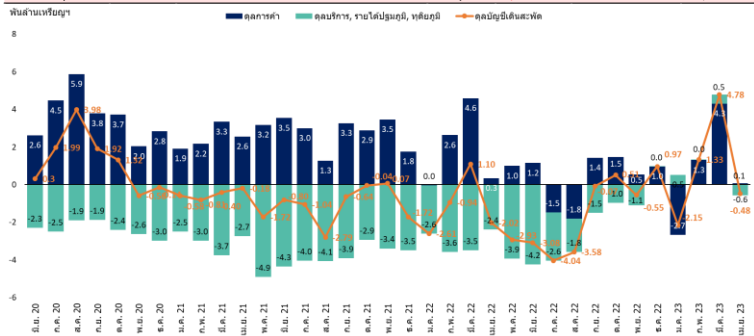
หมายเหตุ: * ข้อมูลจริง
() ประมาณการเดิมในรายงานนโยบายการเงิน ไตรมาสที่ 1 ปี 2566

ที่มา: ธพ., ฝ่ายวิจัย ASPS

ขณะเดียวกันสถานะทางการเงินของไทยยังต้องติดตามอย่างใกล้ชิด เนื่องจากดุลบัญชีสะพัดเดือน เม.ย. พลิกกลับมาขาดดุล 476 ล้านบาท จากดุลการค้า -556 ล้านบาท อย่างไรก็ตาม หลังภาคการค้าระหว่างประเทศชะลอตัวตามเศรษฐกิจโลก ขณะที่ดุลบริการเกินดุลเพียงเล็กน้อย +80 ล้านบาท ปัจจัยดังกล่าวอาจทำให้ค่าเงินบาทยังไม่กลับมาแข็งค่า

ดุลบัญชีเดินสะพัดเดือน เม.ย. พลิกขาดดุล 476 ล้านบาท

Date	Country	Economic index	Month	Actual	Consensus	Older
31 May 23	TH	BoP Current Account Balance	Apr	-\$476m	\$2200m	\$4779m
31 May 23	TH	Thailand Foreign Trade Balance	Apr	\$80m	-	\$4305m
31 May 23	TH	Thailand Net Services Income & Transfer	Apr	-\$556m	-	\$474m



ที่มา: Bloomberg, ฝ่ายวิจัย ASPS

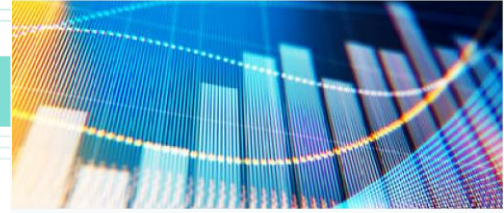
สรุป กนง. มีมติเอกฉันท์ขึ้นดอกเบี้ย 0.25% เป็น 2.0% สอดคล้องเศรษฐกิจไทยที่มีแนวโน้มขยายตัวต่อเนื่อง ขณะที่การดำเนินนโยบายการเงินระยะถัดไปจะพิจารณาจากข้อมูลและภาพรวมของเศรษฐกิจทั้งในและต่างประเทศในช่วงเวลานั้นๆ ซึ่งหากมีการปรับขึ้นดอกเบี้ยต่อ อาจจะช่วยสร้างแรงกดดันต่อ SET Index ได้

ขณะเดียวกันยังต้องติดตามสถานะทางการเงินของไทยอย่างใกล้ชิด หลังดุลบัญชีเดินสะพัดเดือน เม.ย. พลิกขาดดุล ซึ่งอาจกดดันให้เงินบาทอ่อนค่าลงได้

วิเคราะห์หุ้นที่ต่างชาติซื้อขายหุ้นไทยในเดือน พ.ค.66

เดือน พ.ค.66 SET Index +0.29% ปิดที่ระดับ 1533.54 จุด ซึ่งตลอดเดือนที่ผ่านมาปัจจัยที่ทำให้ตลาดผันผวน ทั้งการเจรจาเพื่อขยายเขตแดนหนังสือสหรัฐฯ และการเลือกตั้งในไทย ซึ่งทั้ง 2 ประเด็นมีความเคลื่อนไหวที่ส่งผลต่อ SET Index ทั้งด้านบวกและลบ หากพิจารณาหุ้นที่ต่างชาติซื้อ-ขายมากสุดในเดือน พ.ค.66 มีรายละเอียด ดังนี้

- **หุ้นที่ถูกขายสุทธิ** คือ หุ้นขนาดใหญ่ที่ธุรกิจมีอาจเข้าข่ายผูกขาด หรือสัดส่วนรายได้เยอะกว่าคู่แข่งในกลุ่ม อาทิ AOT CPALL MAKRO PTTEP CPN LH CPF เป็นต้น



- **หุ้นที่ถูกซื้อสุทธิ** คือ หุ้นกลาง-ใหญ่ที่มีรายได้ในประเทศเป็นหลัก และ หุ้นกลุ่ม
รพ. หุ้นท่องเที่ยว อาทิ KBANK BBL MINT SCC BH CK WHA เป็นต้น

หุ้นที่ต่างชาติซื้อ-ขายมากสุดในเดือน พ.ค.66

Stock	Price	Foreign Net Buy	Return	Stock	Price	Foreign Net Buy	Return
AOT	70.75	(2,882,887,111)	-3.4%	KBANK	130	2,611,820,640	4.0%
CPALL	63.5	(2,429,166,275)	-1.9%	BBL	163	2,462,403,184	3.8%
MAKRO	40.25	(1,385,281,594)	6.6%	MINT	33.5	2,304,015,229	6.3%
PTTEP	143.5	(1,342,590,018)	-3.0%	SCC	325	2,165,518,225	3.5%
CPN	68.5	(1,004,105,538)	0.7%	BH	227	876,070,180	-4.6%
LH	8.55	(918,243,991)	-12.8%	GULF	48.75	759,873,514	-3.9%
CPF	20.2	(819,005,263)	-0.5%	MEGA	39.25	400,408,797	-4.3%
CRC	41.75	(620,936,311)	-6.7%	KTB	19.2	376,399,085	6.7%
TISCO	96.75	(537,041,351)	7.2%	TTB	1.6	363,557,336	10.3%
ADVANC	212	(534,265,016)	-0.9%	CK	19.5	309,016,500	-7.6%
BEM	8.15	(449,500,194)	-7.9%	WHA	4.48	290,906,314	1.8%
GPSC	58.5	(422,686,017)	-8.6%	OSP	28.25	243,555,680	-4.2%
BANPU	8.2	(397,587,051)	-9.9%	AP	11.7	182,040,031	-7.1%
IVL	32.5	(357,499,903)	-4.4%	BCP	31.75	146,297,650	5.0%
PTTGC	36.25	(330,789,878)	-12.7%	TCAP	50.5	134,834,091	16.8%
Average				Average			
-3.9%				1.8%			

ที่มา :SET, ฝ่ายวิจัย ASPS

สรุป Fund Flow ต่างชาติที่ไหลออกจากตลาดหุ้นไทยในเดือน พ.ค.66 ราว 3.3 หมื่นล้านบาท ส่วนหนึ่งเกิดจากความกังวลในการเปลี่ยนผ่านนโยบายรัฐบาลใหม่ ดังนั้นกลยุทธ์เน้นหุ้นที่ต่างชาติยังซื้อสุทธิต่อเนื่อง อย่าง GULF หุ้นขนาดใหญ่ที่กำไรเติบโตเป็นขั้นบันได CRC และหุ้นขนาดใหญ่ที่ผันผวนต่ำ ปันผลสูง KTB เป็น Toppicks

1 มิถุนายน 2566

SET INDEX DAILY : ผันผวนในกรอบ



ประเด็นวิเคราะห์:

SET Index วานนี้แกว่งผันผวนแรงจากตอนแรกลงไปทำจุดต่ำสุด 1521.33 จุด ลดลง 13.48 จุด ก่อนจะตีกลับตลอดช่วงลบลงมาเหลือ -1.27 จุด ปิดที่ 1533.54 จุด ด้วยมูลค่าการซื้อขาย 9.06 หมื่นล้านบาท

สัญญาณย่อแล้วตีตื้นขึ้นมาด้วยมูลค่าการซื้อขายที่หนาแน่นปกติน่าจะคาดหวังได้ถึงการรีบาวน์ แต่อย่างไรก็ตามการเคลื่อนไหววานนี้ที่มีผลจาก MSCI Rebalance ทำให้ความน่าเชื่อถือของสัญญาณจะลดลง นอกจากนี้การที่ผ่านแนวต้าน 1545 จุด ไม่ได้ทำให้ภาพรวมยังอยู่ในภาวะผันผวน

จึงประเมินกรอบการเคลื่อนไหวของวัน SET Index จะยังอยู่ในช่วงความผันผวนในกรอบ 1520-1545 จุด

แนวรับ 1520

แนวต้าน 1545

สรุป

สัญญาณย่อแล้วตีตื้นขึ้นมาด้วยมูลค่าการซื้อขายที่หนาแน่นปกติน่าจะคาดหวังได้ถึงการรีบาวน์ แต่อย่างไรก็ตามการเคลื่อนไหววานนี้ที่มีผลจาก MSCI Rebalance ทำให้ความน่าเชื่อถือของสัญญาณจะลดลง นอกจากนี้การที่ผ่านแนวต้าน 1545 จุด ไม่ได้ทำให้ภาพรวมยังอยู่ในภาวะผันผวนตามกรอบ 1520-1545 จุด

RESEARCH DIVISION

บริษัทหลักทรัพย์ เอเชีย พลัส

เกิดศักดิ์ กวีธีระธรรม
นักวิเคราะห์ปัจจัยพื้นฐานด้านตลาดทุน และทางเทคนิค
เลขทะเบียนนักวิเคราะห์: 004132

ชาญชัย พันการนาทิจ
นักวิเคราะห์ปัจจัยพื้นฐานด้านตลาดทุน และทางเทคนิค
เลขทะเบียนนักวิเคราะห์: 064045

FORTUNE STICK

กลยุทธ์ลงทุนทางเทคนิค

BY RESEARCH DIVISION

ASIA PLUS
Securities

1 มิถุนายน 2566



ประเด็นวิเคราะห์

RBF ฐานแนวรับที่ซัด พร้อมจังหวะ Higher Low เป็นสัญญาณบวกทางเทคนิค

วิเคราะห์จากแท่งเทียน จังหวะขยับขึ้นทดสอบ EMA 10 วัน ที่ 10.10 +/- บาท พร้อมทั้งวอลุ่มเข้า ประเมินหากผ่านแนวนี้ได้ จะเป็นจุดเปิด Upside ยืนยันรอบรีบาวน์ มีโอกาสขยับขึ้นไปทดสอบเส้นกต Downtrend แถวๆ 10.80 บาท ขณะที่ RSI ขยับขึ้น เตรียมเข้าสู่เขต Bullish Zone ทั้งนี้ ประเมินแนวต้านถัดไปไว้ที่ 10.80 บาท (High วันที่ 9 พ.ค. 66)

คำแนะนำ

รับบริเวณ 10.10 บาท เป้าทำกำไร 10.80 บาท Cut Loss 9.80 บาท

RBF

Technical signal: **ซื้อ**
"ksusa"

ราคาล่าสุด	10.10
เปิดสถานะ	10.10
เป้าหมาย	10.80
จุดตัดขาดทุน	9.80

RESEARCH DIVISION

บริษัทหลักทรัพย์ เอเชีย พลัส

เกิดศักดิ์ ทวีธีระธรรม

นักวิเคราะห์ปัจจัยพื้นฐานด้านตลาดทุน และ-ทางเทคนิค
เลขทะเบียนนักวิเคราะห์: 004132

ชาญชัย พันทการนาจิก

นักวิเคราะห์ปัจจัยพื้นฐานด้านตลาดทุน และ-ทางเทคนิค
เลขทะเบียนนักวิเคราะห์: 064045

ธนัฐธรร เกิดเนตร

ผู้ช่วยนักวิเคราะห์



FORTH

Technical signal: **ซื้อ**
“เด้าบิน”

ราคาล่าสุด	32.50
เปิดสถานะ	31.75
เป้าหมาย	33.75
จุดตัดขาดทุน	30.75

ประเด็นวิเคราะห์

FORTH รอบฟื้นตัว กรอบ Sideway Up พร้อมสัญญาณบวกจาก Higher Low วิเคราะห์จากแท่งเทียน พักไม่ทำโลว์ใหม่ ด้วย EMA 10 วัน พร้อมกับล่าสุดยืน EMA 50 วัน ได้แล้ว สะท้อนโมเมนตัมที่แกร่ง เงื่อนไขไม่ควรหลุดไปต่ำกว่า 30.75 บาท ขณะที่ MACD เคลื่อนที่เหนือแกนศูนย์ สะท้อนโมเมนตัมเชิงบวก ทั้งนี้ ประเมินแนวต้านถัดไปไว้ที่ 33.75 บาท (High วันที่ 28 มี.ค. 66)

คำแนะนำ

รับบริเวณ 31.75 บาท เป้าทำกำไร 33.75 บาท Cut Loss 30.75 บาท



ASPS TECHNICAL PORTFOLIO

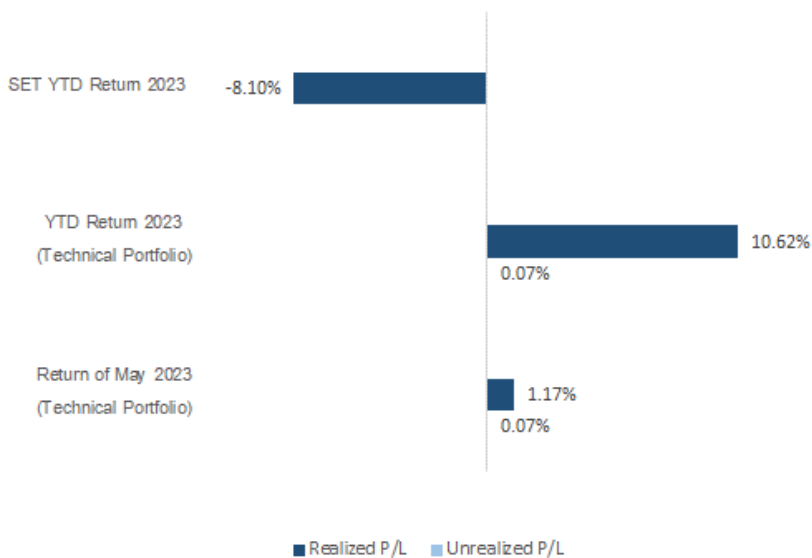
Date	Stock	Target Price	Cut Loss/	Price Start	Price Close	Return %	Weight	Action
TECHNICAL BUY SIGNAL								
1-Jun-23	RBF	10.80	9.80	N.A.	10.10	N.A.	7.50%	รับบริเวณ 10.10 บาท
1-Jun-23	FORTH	33.75	30.75	N.A.	32.50	N.A.	7.50%	รับบริเวณ 31.75 บาท
31-May-23	NETBAY	23.10	21.20	N.A.	22.30	N.A.	7.50%	แนวรับ 21.90 บาท
31-May-23	YGG	8.60	7.90	8.15	8.25	1.23%	7.50%	เปิดสถานะได้ที่ 8.15 บาท
31-May-23	SAT	20.80	19.20	N.A.	20.10	N.A.	7.50%	รับบริเวณ 19.80 บาท
31-May-23	APURE	5.25	4.82	4.96	5.00	0.81%	7.50%	เปิดสถานะได้ที่ 4.96 บาท
30-May-23	MAJOR	16.40	14.80	N.A.	15.50	N.A.	7.50%	แนวรับ 15.30 บาท
30-May-23	KCE	41.25	37.75	39.00	39.00	0.00%	7.50%	เปิดสถานะได้ที่ 39.00 บาท
30-May-23	TFG	4.60	4.24	4.38	4.44	1.37%	7.50%	เปิดสถานะได้ที่ 4.38 บาท
30-May-23	BEM	8.50	7.90	8.15	8.05	-1.23%	7.50%	เปิดสถานะได้ที่ 8.15 บาท
29-May-23	SUSCO	3.70	3.38	3.48	3.70	6.32%	7.50%	ปิดที่เป้าหมาย
29-May-23	PLUS	7.20	6.50	6.70	6.55	-2.24%	7.50%	ปิดสถานะ*
29-May-23	MAKRO	42.50	38.75	40.00	40.50	1.25%	7.50%	ปิดสถานะ*
29-May-23	BLA	27.50	25.25	N.A.	27.00	N.A.	7.50%	ปิดสถานะ*
TECHNICAL SELL SIGNAL								

*หมายเหตุ: หากราคาไม่ถึงเป้าหมายที่กำหนดภายใน 3 วัน แนะนำปิดสถานะเพื่อลดความเสี่ยง

**ปรับกลยุทธ์: เปลี่ยนจุดเข้าซื้อหรือจุดขาย

ที่มา: สายงานวิจัย บล. เอเชีย พลัส

ACCUMULATED RETURN OF TECHNICAL PORTFOLIO



ที่มา: สายงานวิจัย บล. เอเชีย พลัส



SEXY STOCK FINDER: BUY SIGNAL

Pattern	No	STOCK	Last	TARGET	CUT LOSS
ขาใหญ่ (ราคา Break High 90 วัน)	1 2	MC	13.50	14.10	13.30
ถ้วยทอง (หุ้นที่ทำรูปแบบ Saucer หรือมี โอกาสเปลี่ยนแนวโน้ม)	1 2	OSP	29.00	30.25	28.50
ไสยศาสตร์ (MACD ตัดเส้น Signal Line หรือตัด 0 ขึ้น)	1 2	MTC	41.25	43.00	40.50
กระทิงขี้ม้า (หุ้นที่แสดงแนวโน้มขาขึ้น)	1 2	MINT	33.75	36.00	33.00
กระทิงเป่าเทียน (Bullish Candle Stick Pattern)	1 2	COM7	29.00	30.25	28.50
หุ้นเด่น SET50	1 2	INTUCH	74.75	77.75	73.25

ที่มา: สายงานวิจัย บล. เอเซีย พลัส

SEXY STOCK FINDER: SELL SIGNAL

Pattern	No	STOCK	Last	TARGET	CUT LOSS
หมัดตบปาก (หุ้นที่แสดงแนวโน้มขาลง)	1 2	PSL	9.35	8.90	9.55
ไสยศาสตร์ (MACD ตัดเส้น Signal Line หรือตัดแกน 0 ลง)	1 2	SPRC	8.25	7.95	8.40
โลมาโตลม (ราคามีแนวโน้มเปลี่ยนทิศจาก ขาขึ้น)	1 2	TU	14.70	14.10	15.00
กระทิงดิ่งเหว (หุ้นที่ปรับลงเปิด Gap)	1 2	TOP	43.25	41.00	44.25
หมี่เล่นเทียน (Bearish Candlestick Pattern)	1 2	SPALI	20.20	19.40	20.60
หุ้นดับ SET50	1 2	KTC	51.00	49.00	52.00

ที่มา: สายงานวิจัย บล. เอเซีย พลัส

TOP20 NVDR UPDATE

BY RESEARCH DIVISION

1 มิถุนายน 2566

Top 20 NVDR Net Buying Value (B m)

Stock	Date					
	31-ว.ก.	30-ว.ก.	29-ว.ก.	26-ว.ก.	25-ว.ก.	24-ว.ก.
TU	1,224.6	159.4	181.8	35.3	14.5	2.4
JMT	718.1	51.2	0.5	-41.8	42.2	-23.8
TIDLOR	331.0	45.5	-18.3	-113.8	73.6	42.5
SCC	328.2	-4.8	-96.8	7.9	-77.9	-45.4
CPN	243.9	-164.2	-129.5	-79.4	-91.1	-47.8
TRUE	208.7	-196.7	-88.1	4.2	-19.2	-95.8
JMART	195.0	17.3	50.6	-353.2	2.3	17.7
KBANK	171.5	27.3	128.1	-97.0	-83.4	-182.4
OSP	145.7	6.1	-27.7	-9.0	-58.1	-50.9
KTC	141.4	-62.5	-54.9	4.1	-49.1	52.0
EGCO	133.4	-8.0	15.8	-18.6	-5.7	8.2
INTUCH	111.5	-47.6	-62.9	-25.3	-88.1	-74.1
EA	109.9	-59.7	11.4	-7.4	-19.2	65.4
KTB	81.0	-56.5	-30.1	-145.1	-63.0	-99.0
TCAP	70.5	23.1	44.7	112.3	28.8	24.8
CPF	51.2	-39.5	-59.5	-9.0	-50.1	-51.8
AS	50.8	0.2	-0.2	-0.1	0.0	0.3
ICHI	47.5	29.7	24.8	31.5	37.3	116.2
SCB	45.5	-393.5	-135.0	-11.2	-76.9	23.2
AWC	43.6	-4.7	-3.4	-10.0	-4.1	-13.2

Top 20 NVDR Net Selling Value (B m)

Stock	Date					
	31-ว.ก.	30-ว.ก.	29-ว.ก.	26-ว.ก.	25-ว.ก.	24-ว.ก.
MAKRO	-2,090.9	134.3	246.6	145.5	101.8	170.2
DELTA	-926.7	-2.1	238.9	-312.0	192.0	81.2
AOT	-648.9	-485.4	-35.9	-182.0	-320.4	-133.9
PTT	-442.8	-54.1	-130.1	-67.2	-156.9	-156.2
BDMS	-377.3	-73.2	180.0	-64.8	25.4	-12.1
CPALL	-299.4	1,469.2	-202.2	282.7	-395.4	-314.9
CRC	-227.9	-49.1	-53.4	-75.3	-70.4	-52.9
GULF	-165.9	-157.2	0.3	-131.2	-104.9	-74.2
BJC	-156.2	-23.1	-17.4	8.2	-9.8	-23.0
TOP	-153.8	-23.0	-23.9	11.6	-32.0	-21.8
PTTGC	-152.6	-32.6	-20.7	-23.3	-25.6	-55.6
IVL	-129.6	-9.8	-3.9	21.8	-78.3	-20.6
OR	-120.6	-55.8	-26.1	3.5	-92.7	-37.1
BBL	-118.3	-84.4	-32.7	-114.1	-234.1	-211.7
SAPPE	-100.8	-12.2	4.8	-5.2	-4.3	41.7
BCH	-84.2	-33.8	11.3	-114.2	-38.7	-136.3
PTTEP	-79.1	-233.3	19.1	-714.7	-337.2	-149.1
BANPU	-75.8	-33.3	-78.1	-54.5	-111.5	-132.0
BCP	-64.9	-2.7	-6.1	-24.6	-0.1	-15.7
BGRIM	-63.8	-41.0	-6.6	13.5	-3.6	-26.3

Top 20 NVDR Most Active by Value (B m)

Stock	Total	Buy	Sell	Net	% *
MAKRO	8,239.7	3,074.4	5,165.3	-2,090.9	51.3
CPALL	6,877.1	3,288.8	3,588.2	-299.4	54.3
TU	5,160.3	3,192.4	1,967.9	1,224.6	60.4
BDMS	4,353.4	1,988.0	2,365.3	-377.3	64.5
AOT	3,972.2	1,661.7	2,310.5	-648.9	64.6
JMT	3,803.3	2,260.7	1,542.6	718.1	64.4
DELTA	3,378.9	1,226.1	2,152.8	-926.7	42.9
TRUE	3,336.1	1,772.4	1,563.7	208.7	73.2
INTUCH	2,508.9	1,310.2	1,198.7	111.5	74.5
SCC	2,471.6	1,399.9	1,071.7	328.2	62.3
PTT	2,210.9	884.0	1,326.9	-442.8	39.8
KBANK	2,061.9	1,116.7	945.2	171.5	33.6
SCB	2,058.8	1,052.1	1,006.7	45.5	45.9
BJC	1,608.9	726.4	882.5	-156.2	66.0
CPN	1,491.4	867.6	623.8	243.9	52.5
KTC	1,466.8	804.1	662.7	141.4	64.0
BH	1,462.1	722.4	739.6	-17.2	56.1
ADVANC	1,451.9	745.4	706.5	38.8	52.3
PTTEP	1,438.5	679.7	758.8	-79.1	45.4
OSP	1,432.5	789.1	643.4	145.7	78.3

Top 20 NVDR Daily Outstanding

Stock	Thai NVDR's	Paid Up	
	Investment *	Capital Shares	% of Paid Up Capital **
TISCO-P	7,300	9,859	74.04
MORE	2,121,828,680	7,176,748,441	29.57
TRITN-W6	102,207,000	393,876,000	25.95
BBL	439,923,479	1,908,842,894	23.05
EMC-W6	836,010,863	4,216,721,892	19.83
LH	2,343,617,517	11,949,713,176	19.61
BH	130,364,273	794,885,942	16.40
AH	54,333,631	354,842,012	15.31
MBK-W4	2,036,444	13,902,376	14.65
AP	455,993,845	3,145,899,495	14.49
SPALI	282,662,531	1,953,054,030	14.47
THIP	12,908,035	89,999,686	14.34
BDMS	2,209,165,200	15,892,001,895	13.90
KBANK	328,202,940	2,369,327,593	13.85
GBX	146,596,380	1,089,076,392	13.46
BCP	179,151,853	1,376,923,157	13.01
TOP	283,344,753	2,233,835,566	12.68
MINT	610,234,989	5,469,657,670	11.16
BANPU	942,712,506	8,454,161,388	11.15
EVER-W4	177,047,898	1,616,399,635	10.95

* % of Trading Volume in Underlying Securities

ที่มา: set.or.th

Note: Paid up capital shares of warrants are the number of issued warrants deduct from the total exercised warrants

* Thai NVDR's investment = จำนวนหุ้นที่ ThaiNVDR ถือครองโดยที่ยังไม่ได้รวมรายการที่รอการชำระราคาและส่งมอบหลักทรัพย์

** ตามเกณฑ์ของธนาคารแห่งประเทศไทย บริษัท ไทยเอ็นวีดีอาร์ สามารถถือครองหุ้นได้ไม่เกิน

- 25% ของทุนจดทะเบียนชำระแล้ว สำหรับ BAY CIMBT KKP KTB LHFH SCB TCAP TISCO TMB และ BFIT
- 35% ของทุนจดทะเบียนชำระแล้ว สำหรับ BBL และ KBANK

ปริมาณหุ้นที่ขายชอร์ต ข้อมูลการขายชอร์ต ณ วันที่ 31 พฤษภาคม 2566

หลักทรัพย์	ปริมาณหุ้นที่ขายชอร์ต (หุ้น)	มูลค่าการขายชอร์ต (บาท)	% ปริมาณการขายชอร์ต เทียบกับปริมาณการซื้อขาย แบบ Auto Matching	หลักทรัพย์	ปริมาณหุ้นที่ขายชอร์ต (หุ้น)	มูลค่าการขายชอร์ต (บาท)	% ปริมาณการขายชอร์ต เทียบกับปริมาณการซื้อขาย แบบ Auto Matching
7UP	51,400	29,298.00	2.79%	CPALL-R	1,383,800	87,452,975.00	1.56%
AAV	897,800	2,424,060.00	9.94%	CPF	1,401,400	28,166,810.00	6.02%
AAV-R	555,500	1,493,506.00	6.15%	CPF-R	2,193,800	44,061,250.00	9.43%
ACE	69,400	132,718.00	0.48%	CPN	283,200	19,300,450.00	1.35%
ACE-R	7,000	13,927.00	0.05%	CPN-R	522,800	35,550,300.00	2.49%
ADVANC	406,500	85,895,300.00	6.20%	CRC	327,900	13,665,925.00	2.24%
ADVANC-R	221,800	46,886,800.00	3.39%	CRC-R	1,337,800	55,758,925.00	9.12%
AEONTS	2,100	422,100.00	0.71%	CV	34,700	54,743.00	3.97%
AGE	49,600	130,330.00	3.73%	DCC	35,100	71,604.00	0.35%
AH	32,200	1,207,575.00	0.87%	DCC-R	860,000	1,745,032.00	8.64%
AIT	21,100	106,555.00	4.63%	DELTA	380,700	36,129,650.00	0.95%
AKR	27,200	25,568.00	4.87%	DELTA-R	2,886,500	278,228,375.00	7.17%
AMATA	315,100	7,006,800.00	5.77%	DITTO	92,600	3,049,900.00	1.21%
AMATA-R	264,800	5,885,260.00	4.85%	DITTO-R	183,500	6,022,425.00	2.40%
ANAN	55,500	56,610.00	0.92%	DMT	19,100	236,510.00	1.08%
ANAN-R	178,100	180,474.00	2.94%	DOHOME	183,600	2,640,570.00	2.48%
AOT	1,044,300	73,559,300.00	2.40%	DOHOME-R	57,900	827,410.00	0.78%
AOT-R	930,300	65,582,475.00	2.14%	DOSIT	5,800	69,020.00	1.22%
AP	1,360,500	15,649,490.00	10.37%	EA	164,100	10,455,550.00	1.16%
AP-R	1,278,500	14,644,600.00	9.75%	EA-R	587,100	37,474,075.00	4.16%
APURE	5,000	25,250.00	0.15%	EASTW	9,000	45,000.00	1.82%
AS	69,000	1,041,900.00	0.82%	EGCO	39,400	5,544,000.00	1.42%
ASIAN	14,600	141,940.00	1.58%	EGCO-R	153,300	21,637,400.00	5.54%
ASK	15,200	424,100.00	2.81%	EKH	27,600	219,830.00	1.96%
ASW	5,800	48,720.00	1.25%	EKH-R	23,900	189,835.00	1.69%
AU	14,500	144,275.00	0.46%	EPG	72,600	510,395.00	2.99%
AU-R	37,300	370,880.00	1.19%	EPG-R	318,500	2,229,520.00	13.12%
AUCT	38,700	392,550.00	2.02%	ERW	367,700	1,529,674.00	1.93%
AURA	9,100	147,780.00	0.53%	ESSO	105,600	915,735.00	1.04%
AURA-R	41,100	668,780.00	2.37%	ESSO-R	143,800	1,243,790.00	1.42%
AWC	2,323,100	11,329,506.00	2.07%	ETC	14,800	42,920.00	0.61%
AWC-R	6,032,600	29,278,672.00	5.38%	FORTH	52,000	1,651,475.00	1.83%
BA	6,500	89,700.00	0.19%	FORTH-R	54,200	1,738,950.00	1.91%
BA-R	25,700	357,370.00	0.76%	FSMART	19,400	199,820.00	0.45%
BAFS	24,100	744,725.00	2.20%	FSMART-R	7,200	74,460.00	0.17%
BAFS-R	83,600	2,609,550.00	7.64%	GFPT	153,800	1,902,930.00	1.90%
BAM	832,400	9,047,200.00	6.48%	GFPT-R	1,336,900	16,463,300.00	16.51%
BAM-R	651,600	7,044,110.00	5.08%	GLOBAL	657,100	12,145,350.00	9.24%
BANPU	6,337,100	51,731,075.00	6.18%	GLOBAL-R	437,100	8,112,470.00	6.14%
BANPU-R	15,328,200	124,856,960.00	14.94%	GPSC	134,200	7,865,350.00	3.89%
BAY	3,100	93,000.00	0.50%	GPSC-R	80,400	4,704,150.00	2.33%
BAY-R	9,800	297,275.00	1.59%	GULF	323,600	15,788,450.00	2.12%
BBK	5,300	581,350.00	0.33%	GULF-R	1,633,300	79,833,350.00	10.72%
BBK-R	1,200	131,450.00	0.07%	GUINKUL	439,900	1,477,260.00	2.05%
BBL	170,100	27,708,250.00	3.83%	GUINKUL-R	629,800	2,105,910.00	2.94%
BBL-R	106,500	17,327,700.00	2.40%	HANA	25,000	2,176,725.00	0.71%
BCH	703,300	13,089,410.00	3.16%	HANA-R	688,400	29,911,500.00	9.80%
BCH-R	1,848,000	34,466,950.00	8.30%	HENG	71,000	198,800.00	0.59%
BCP	244,300	7,640,025.00	3.40%	HENG-R	5,300	14,840.00	0.04%
BCP-R	265,200	8,287,500.00	3.69%	HL	7,700	111,690.00	0.54%
BCPG	169,300	1,536,930.00	3.28%	HMPRO	1,716,500	24,031,000.00	3.48%
BCPG-R	118,500	1,074,985.00	2.30%	HMPRO-R	3,142,500	43,897,200.00	6.37%
BDM5	6,437,100	181,848,075.00	5.39%	HTC	11,700	486,550.00	0.95%
BDM5-R	1,440,600	40,512,350.00	1.21%	HUMAN	13,800	139,380.00	5.19%
BE8	7,000	328,200.00	0.27%	ICHI	154,600	2,266,980.00	1.62%
BEAUTY	569,600	452,748.00	0.99%	ICHI-R	321,200	4,690,370.00	3.37%
BEC	31,300	280,135.00	1.89%	III-R	800	9,440.00	0.06%
BEC-R	169,300	1,514,270.00	10.20%	ILM	2,100	47,040.00	0.67%
BEM	1,864,900	15,091,025.00	3.68%	INTUCH	104,200	7,648,225.00	0.46%
BEM-R	4,778,800	38,660,240.00	9.42%	INTUCH-R	1,075,400	79,146,775.00	4.76%
BGC	11,700	112,320.00	2.93%	IP	9,700	111,180.00	1.43%
BGRIM	327,500	12,361,100.00	6.11%	IRPC	11,395,000	25,069,000.00	14.28%
BGRIM-R	354,400	13,363,000.00	6.62%	IRPC-R	7,215,800	15,858,956.00	9.04%
BH	131,000	29,193,100.00	2.24%	ITD	61,900	90,363.00	0.69%
BH-R	225,300	50,301,700.00	3.86%	ITEL	22,300	64,750.00	3.77%
BIC	195,700	7,025,025.00	0.58%	IVL	1,412,700	44,733,400.00	4.53%
BIC-R	1,296,200	46,598,950.00	3.85%	IVL-R	5,001,800	158,293,475.00	16.04%
BLA	67,400	1,797,800.00	2.71%	JAS	338,800	555,928.00	2.17%
BLA-R	118,900	3,179,525.00	4.78%	JAS-R	1,292,300	2,145,130.00	8.29%
BLAND	288,000	243,342.00	1.87%	JMART	379,900	7,508,860.00	1.00%
BLAND-R	326,100	277,128.00	2.12%	JMART-R	1,598,600	32,071,720.00	4.23%
BOL	2,700	28,080.00	1.86%	JMT	925,000	38,599,950.00	1.35%
BPP	17,900	250,830.00	0.85%	JMT-R	129,300	5,347,700.00	0.19%
BPP-R	60,700	851,510.00	2.88%	JUBILE	2,400	58,800.00	3.59%
BRI	25,100	250,345.00	3.35%	KAMART	10,000	123,000.00	0.10%
BRR-R	900	5,850.00	0.12%	KAMART-R	51,000	633,380.00	0.49%
BTG	33,700	885,875.00	0.68%	KBANK	626,800	80,992,000.00	2.64%
BTG-R	232,300	6,204,300.00	4.69%	KBANK-R	521,700	67,604,350.00	2.20%
BTS	6,838,900	48,838,125.00	5.92%	KCC	13,700	92,580.00	1.71%
BTS-R	6,500,800	46,363,610.00	5.63%	KCE	270,100	10,498,400.00	3.70%
BYD	349,800	2,770,005.00	6.43%	KCE-R	58,300	2,262,575.00	0.80%
BYD-R	333,100	2,634,085.00	6.12%	KEX	52,100	536,630.00	3.21%
CBG	194,900	12,976,000.00	2.26%	KGI	23,100	106,260.00	3.60%
CBG-R	614,100	40,632,425.00	7.12%	KISS	26,300	164,450.00	2.32%
CENTEL	85,400	4,271,175.00	3.20%	KKP	72,800	4,589,525.00	3.17%
CENTEL-R	298,600	14,964,375.00	11.19%	KKP-R	107,600	6,780,600.00	4.68%
CHAYO	135,400	1,050,645.00	4.39%	KLINIQ	14,900	588,150.00	1.03%
CHG	809,900	2,584,478.00	1.48%	KLINIQ-R	21,700	845,350.00	1.50%
CHG-R	5,483,300	17,523,448.00	9.99%	KSL	30,300	102,724.00	0.49%
CK	252,700	4,878,650.00	12.05%	KSL-R	135,500	458,172.00	1.78%
CK-R	169,600	3,276,350.00	8.09%	KTB	6,432,800	123,022,060.00	12.19%
CKP	176,300	587,206.00	4.14%	KTB-R	1,611,400	30,911,360.00	3.05%
CKP-R	400,200	1,330,002.00	9.40%	KTC	438,500	22,930,625.00	1.97%
COM7	764,000	21,570,100.00	5.95%	KTC-R	426,500	22,252,050.00	1.92%
COM7-R	429,300	12,347,075.00	3.35%	LANNA	18,700	291,700.00	2.69%
CPALL	2,435,200	153,817,625.00	2.74%	LANNA-R	21,800	336,180.00	3.13%
				LH	2,008,200	17,159,285.00	3.87%
				LH-R	2,160,900	18,435,090.00	4.16%
				LHFG	123,400	128,336.00	1.25%
				LHFG-R	1,100	1,144.00	0.01%

- ไม่รวมรายการขายชอร์ตของสมาชิกที่เป็นผู้ร่วมค้ำหน่วยลงทุน หรือผู้ดูแลสภาพคล่องของหน่วยลงทุนผู้กองทุนรวมที่มีเอฟเพื่อบัญชีบริษัทประเภทเพื่อทำกำไรจากส่วนต่างของราคาหรือเพื่อดูแลสภาพคล่อง แล้วแต่กรณี
- รายการที่ขึ้นชื่อด้วย "-R" หมายถึง ข้อมูลธุรกรรมขายชอร์ตในเอ็นวีดีอาร์

ที่มา : set.or.th

ปริมาณหุ้นที่ขายชอร์ต (ต่อ) ข้อมูลการขายชอร์ต ณ วันที่ 31 พฤษภาคม 2566

หลักทรัพย์	ปริมาณหุ้นที่ขายชอร์ต (หุ้น)	มูลค่าการขายชอร์ต (บาท)	% ปริมาณการขายชอร์ต เทียบกับปริมาณการซื้อขาย แบบ Auto Matching
LPN	10,600	46,640.00	1.52%
LPN-R	34,000	149,716.00	4.86%
M	20,700	1,058,900.00	2.33%
M-R	61,000	3,145,950.00	6.86%
MAJOR	57,800	900,750.00	1.70%
MAJOR-R	172,200	2,686,270.00	5.05%
MBK	51,800	811,980.00	1.55%
MBK-R	161,000	2,524,630.00	4.80%
MC	112,200	1,529,610.00	2.77%
MEGA	38,400	1,507,200.00	2.37%
MEGA-R	69,500	2,727,650.00	4.29%
MINT	1,217,900	41,045,700.00	8.45%
MINT-R	703,000	23,686,800.00	4.88%
MONO	43,500	55,245.00	1.59%
MTC	567,100	23,175,875.00	2.89%
MTC-R	1,424,100	58,762,925.00	7.26%
NDX01	1,859	24,353.00	1.95%
NER	104,300	478,086.00	0.86%
NER-R	255,700	1,160,020.00	2.10%
NETBAY	17,700	385,670.00	1.04%
NEX	150,900	1,939,820.00	2.37%
NEX-R	96,400	1,254,790.00	1.51%
NOBLE	18,700	84,150.00	1.44%
NSL	2,500	50,000.00	0.29%
NUSA	404,900	326,220.00	2.22%
ONEE	290,400	1,538,405.00	3.72%
ONEE-R	900	4,825.00	0.01%
OR	678,800	13,650,410.00	2.80%
OR-R	423,300	8,508,330.00	1.75%
ORI	181,500	1,971,410.00	3.46%
ORI-R	149,800	1,630,140.00	2.85%
OSP	527,700	15,085,375.00	1.68%
OSP-R	716,100	20,510,950.00	2.28%
OTO-R	74,200	1,280,450.00	0.23%
PLANB	451,800	4,028,900.00	2.51%
PLANB-R	564,400	5,012,265.00	3.14%
PLAT	32,500	110,170.00	1.59%
PR9	47,100	837,540.00	2.01%
PR9-R	87,500	1,565,530.00	3.74%
PRI	100	3,200.00	0.02%
PRM	118,100	779,460.00	4.10%
PRM-R	2,300	15,180.00	0.08%
PSH	58,500	725,890.00	2.62%
PSH-R	46,600	577,560.00	2.09%
PSL	488,100	4,594,870.00	2.99%
PSL-R	2,306,100	21,693,655.00	14.13%
PTG	317,400	3,745,320.00	3.09%
PTG-R	931,400	11,065,030.00	9.07%
PTL	39,300	520,260.00	2.67%
PTL-R	41,400	549,970.00	2.81%
PTT	5,282,800	159,804,700.00	5.81%
PTT-R	8,957,000	270,783,675.00	9.86%
PTTEP	528,800	74,117,200.00	4.66%
PTTEP-R	892,000	124,735,800.00	7.87%
PTTGC	1,455,400	51,541,750.00	7.17%
PTTGC-R	1,200,900	42,764,100.00	5.92%
QH	1,022,700	2,361,300.00	5.49%
QH-R	427,300	989,716.00	2.29%
RABBIT	1,109,600	691,391.00	3.92%
RAM	6,100	291,275.00	0.56%
RATCH	112,400	4,074,500.00	2.28%
RATCH-R	851,400	30,818,700.00	17.27%
RBF	244,700	2,474,540.00	2.40%
RCL	54,700	1,318,570.00	2.97%
RCL-R	341,700	8,240,160.00	18.55%
ROJNA	22,700	129,390.00	2.01%
ROJNA-R	43,200	246,240.00	3.83%
RS	36,000	512,080.00	2.08%
S	141,200	216,323.00	1.72%
S-R	974,400	1,498,793.00	11.85%
SABINA	26,600	840,325.00	2.04%
SABUY	246,500	2,952,530.00	1.19%
SABUY-R	68,400	818,960.00	0.33%
SAK	49,900	297,465.00	2.64%
SAMART	134,400	769,590.00	2.14%
SAMART-R	33,300	189,145.00	0.53%
SAPPE-R	61,300	5,163,150.00	1.89%
SAT	5,700	114,000.00	1.84%
SAT-R	6,900	138,000.00	2.23%
SAWAD	301,600	16,728,225.00	2.99%
SAWAD-R	549,800	30,649,950.00	5.46%
SC	250,500	1,088,970.00	2.34%
SC-R	341,300	1,484,684.00	3.19%
SCB	696,200	71,708,600.00	3.21%
SCB-R	373,700	38,477,650.00	1.72%
SCC	23,500	7,608,100.00	0.38%
SCC-R	110,100	35,543,600.00	1.79%
SCCC	2,000	267,700.00	2.03%
SCCC-R	1,000	133,750.00	1.02%
SCGP	347,600	13,726,150.00	2.60%
SCGP-R	422,200	16,646,650.00	3.15%
SENA	17,100	53,694.00	3.29%
SGP-R	15,300	132,005.00	7.14%
SHR	364,600	1,242,208.00	0.74%
SHR-R	1,515,000	5,421,868.00	3.07%
SINGER	225,300	2,516,790.00	1.17%
SINGER-R	1,000	11,300.00	0.01%
SIRI	13,651,600	23,863,828.00	14.51%

หลักทรัพย์	ปริมาณหุ้นที่ขายชอร์ต (หุ้น)	มูลค่าการขายชอร์ต (บาท)	% ปริมาณการขายชอร์ต เทียบกับปริมาณการซื้อขาย แบบ Auto Matching
SIRI-R	8,676,000	15,105,741.00	9.22%
SISB	53,800	2,050,975.00	0.83%
SISB-R	61,800	2,377,825.00	0.95%
SJWD	5,400	95,170.00	0.45%
SJWD-R	36,300	638,560.00	3.06%
SKR	4,000	44,800.00	0.70%
SKY	16,100	447,875.00	0.30%
SKY-R	26,600	722,400.00	0.49%
SMPC	13,700	144,410.00	3.89%
SNNP	28,200	719,100.00	0.48%
SNNP-R	14,800	376,325.00	0.25%
SOLAR	114,200	107,998.00	0.25%
SPA	2,000	21,800.00	0.15%
SPA-R	37,800	412,020.00	2.77%
SPALI	2,064,900	41,881,750.00	19.30%
SPALI-R	590,100	12,008,080.00	5.52%
SPCG	4,800	61,440.00	0.75%
SPRC	3,118,000	25,405,985.00	10.16%
SPRC-R	1,182,800	9,725,455.00	3.86%
SSP	10,800	94,030.00	2.45%
SSP-R	1,100	9,570.00	0.25%
STA	158,500	2,991,790.00	3.50%
STA-R	182,300	3,439,310.00	4.03%
STANLY	200	44,200.00	0.28%
STEC	787,700	7,305,245.00	9.92%
STEC-R	269,900	2,517,390.00	3.40%
STGT	121,700	1,125,050.00	3.02%
STGT-R	1,500	13,835.00	0.04%
STPI	4,600	17,204.00	1.38%
SUPER	483,800	285,442.00	1.01%
SUPEREIF	17,100	139,365.00	4.12%
SUSCO	71,400	257,530.00	0.97%
TASCO	280,600	5,186,210.00	3.59%
TCAP	451,000	23,048,275.00	10.23%
TCAP-R	142,500	7,238,750.00	3.23%
TEAMG	42,400	345,490.00	1.14%
TFG	61,500	268,922.00	0.99%
TFG-R	455,100	1,988,240.00	7.35%
TGE	27,400	45,210.00	0.90%
THANI-R	7,700	26,796.00	0.16%
THCOM	78,300	916,110.00	0.99%
THCOM-R	80,100	928,720.00	1.01%
THG	28,400	1,942,075.00	2.84%
THG-R	101,700	6,940,300.00	10.17%
TIDLOR	3,334,700	90,830,600.00	7.25%
TIDLOR-R	629,000	17,407,350.00	1.37%
TIPH	9,000	388,100.00	1.18%
TIPH-R	18,600	808,025.00	2.44%
TISCO	52,600	5,095,600.00	1.42%
TISCO-R	216,700	21,012,150.00	5.85%
TKC	2,500	50,000.00	0.08%
TKN	306,400	3,470,990.00	4.15%
TKS	54,200	508,740.00	8.28%
TLI	239,800	2,980,480.00	5.63%
TLI-R	14,400	179,800.00	0.34%
TOA	50,900	1,633,900.00	1.66%
TOA-R	46,900	1,502,225.00	1.53%
TOP	569,400	24,651,600.00	4.25%
TOP-R	1,116,200	48,298,525.00	8.34%
TPPL	25,800	38,190.00	0.33%
TPPL-R	52,900	78,292.00	0.68%
TPPP	67,500	224,100.00	1.81%
TPPP-R	107,200	357,204.00	2.88%
TQM	74,800	2,331,875.00	2.65%
TQM-R	24,300	746,775.00	0.86%
TRUE	4,967,500	33,603,655.00	1.52%
TRUE-R	3,417,000	23,117,305.00	1.04%
TSE	10,000	22,400.00	1.89%
TTA	26,100	186,305.00	1.38%
TTA-R	86,500	615,495.00	4.57%
TTB	38,344,100	61,091,731.00	7.96%
TTB-R	1,916,300	3,042,207.00	0.40%
TTCL	10,500	42,000.00	1.67%
TTCL-R	2,000	8,000.00	0.32%
TTW	71,100	615,145.00	2.46%
TTW-R	156,400	1,353,415.00	5.42%
TU	2,863,900	43,176,920.00	0.99%
TU-R	823,400	12,349,550.00	0.29%
TVO	13,700	352,775.00	1.80%
TVO-R	9,000	231,775.00	1.18%
UBE	51,700	56,512.00	2.27%
UTP	3,100	34,410.00	1.65%
UTP-R	2,800	31,060.00	1.49%
UV	11,600	32,712.00	1.83%
UVAN	13,200	110,700.00	2.63%
VGI	699,000	2,297,854.00	2.32%
VGI-R	186,600	606,780.00	0.62%
VIBHA	17,600	45,056.00	0.75%
VIBHA-R	100,900	255,370.00	4.29%
WHA	1,184,600	5,282,844.00	3.53%
WHA-R	2,007,800	8,936,124.00	5.99%
WHAUP	18,500	72,150.00	0.76%
WHAUP-R	36,800	143,520.00	1.52%
WICE	10,700	84,720.00	3.65%
XO	26,000	504,000.00	0.57%
XPG	65,800	67,116.00	1.64%
XPG-R	18,400	18,610.00	0.46%
YGG	66,400	543,280.00	1.23%

- ไม่รวมรายการขายชอร์ตของสมาชิกที่เป็นผู้ร่วมค้ำหน่วยลงทุน หรือผู้ดูแลสภาพคล่องของหน่วยลงทุนของกองทุนรวมอีทีเอฟเพื่อบัญชีบริษัทประเภทเพื่อทำกำไรจากส่วนต่างของราคาหรือเพื่อดูแลสภาพคล่อง แล้วแต่กรณี
- รายการที่ชื่อย่อหลักทรัพย์ต่อด้วย "-R" หมายถึง ข้อมูลธุรกรรมขายชอร์ตในเอ็นวีดีอาร์

ที่มา : set.or.th

รายงานการเปลี่ยนแปลงการถือหลักทรัพย์และสัญญาซื้อขายล่วงหน้าของผู้บริหาร (แบบ 59)
 ประจำวันที่ 31 พฤษภาคม 2566

ชื่อบริษัท	วิธีการได้มา/จำหน่าย	ชื่อผู้บริหาร	ประเภทหลักทรัพย์	วันที่ได้มา/จำหน่าย	จำนวน	ราคา
ACE	ซื้อ	นาย สิวาณี ทรงเมตตา	หุ้นสามัญ	29/05/2566	100,000	1.95
AS	ขาย	นาย กว่าง ดอง ควาด	หุ้นสามัญ	30/05/2566	150,000	15.07
AUCT	ขาย	นาย สุธ สมานี	หุ้นสามัญ	30/05/2566	100,000	10.50
BCP	ซื้อ	น.ส. กัทกรู ชินกุลกิจนิวัฒน์	หุ้นสามัญ	31/05/2566	133,800	28.14
BCP	ซื้อ	นาย กิตติพงษ์ สิมสุวรรณโรจน	หุ้นสามัญ	31/05/2566	61,700	28.14
BCP	ซื้อ	นาย ชัยวัฒน์ โคขาวสารัช	หุ้นสามัญ	31/05/2566	450,000	28.14
BCP	ซื้อ	นาย โชคชัย อัครวิมลสุข	หุ้นสามัญ	31/05/2566	101,000	28.14
BCP	ซื้อ	นาย ธรรมรัตน์ ประยูรสุข	หุ้นสามัญ	31/05/2566	140,400	28.14
BCP	ซื้อ	นาย มิ่งเท็ด ธรรมชาติ	หุ้นสามัญ	31/05/2566	130,500	28.14
BCP	ซื้อ	นาย มิ่งเท็ด ธรรมชาติ	หุ้นสามัญ	31/05/2566	11,500	28.14
BCP	ซื้อ	นาย ปฎิวัติ ทวีตะเศศ	หุ้นสามัญ	31/05/2566	51,000	28.14
BCP	ซื้อ	นาย ภูวดล สุนทรวิภาค	หุ้นสามัญ	31/05/2566	101,000	28.14
BCP	ซื้อ	นาย สมชัย เถชะเวณิช	หุ้นสามัญ	31/05/2566	71,000	28.14
CHEWA	ขาย	Choon Kiat Boon	ใบสำคัญแสดงสิทธิที่จะซื้อหุ้น	30/05/2566	594,300	0.07
CIG	ขาย	นาย ทวีศักดิ์ หวังก่อเกียรติ	ใบสำคัญแสดงสิทธิที่จะซื้อหุ้น	29/05/2566	3,500,000	0.06
CIG	ขาย	นาย ทวีศักดิ์ หวังก่อเกียรติ	ใบสำคัญแสดงสิทธิที่จะซื้อหุ้น	29/05/2566	2,000,000	0.07
CPW	ซื้อ	นาย ณรงค์ อังคเนศ	หุ้นสามัญ	30/05/2566	832,500	2.94
EMC	ขาย	นาย วรวิทย์ สันะบรรจง	หุ้นสามัญ	29/05/2566	521,000,000	0.11
EMC	ขาย	นาย วรวิทย์ สันะบรรจง	ใบสำคัญแสดงสิทธิที่จะซื้อหุ้น	29/05/2566	177,000,000	0.01
EP	ซื้อ	นาย ยุทธ ชินสุภัคกุล	หุ้นสามัญ	30/05/2566	20,000	3.08
HTC	ขาย	นาง ปริญญา จิระพันธุ์	หุ้นสามัญ	30/05/2566	18,000	41.00
INSET	ซื้อ	นาย วิเชียร เจียกเงิน	หุ้นสามัญ	30/05/2566	220,000	2.40
INSET	ขาย	นาย วิเชียร เจียกเงิน	ใบสำคัญแสดงสิทธิที่จะซื้อหุ้น	30/05/2566	200,000	0.40
JDF	ซื้อ	นาย สุรพล นิตไกรพจน์	หุ้นสามัญ	30/05/2566	190,400	2.50
JR	ซื้อ	นาย จริญญา วิวัฒน์เกษภาณี	หุ้นสามัญ	30/05/2566	76,900	5.94
KUN	ซื้อ	นาง ประวีรัตน์ เทวอักษร	หุ้นสามัญ	29/05/2566	20,000	2.10
KUN	ซื้อ	นาง ประวีรัตน์ เทวอักษร	หุ้นสามัญ	30/05/2566	13,000	2.10
KUN	ซื้อ	นาย คุณา เทวอักษร	หุ้นสามัญ	29/05/2566	20,000	2.10
KUN	ซื้อ	นาย คุณา เทวอักษร	หุ้นสามัญ	30/05/2566	13,000	2.10
MCS	ซื้อ	นาย พรชัย พิศาลอนุกุลกิจ	หุ้นสามัญ	30/05/2566	7,000	7.10
MTC	ขาย	นาย อำนาจ เบียมลี	หุ้นสามัญ	30/05/2566	35,000	41.04
PCC	ซื้อ	นาย กิตติ สัมฤทธิ์	หุ้นสามัญ	30/05/2566	150,000	2.98
PG	ซื้อ	นาย พิรชาติ โชควัฒนา	หุ้นสามัญ	30/05/2566	3,000	8.00
PROUD	ซื้อ	นาย ภูมิพัฒน์ สيناเจริญ	หุ้นสามัญ	29/05/2566	37,400	1.73
PROUD	ซื้อ	นาย ภูมิพัฒน์ สيناเจริญ	หุ้นสามัญ	29/05/2566	19,600	1.74
PROUD	ซื้อ	นาย ภูมิพัฒน์ สيناเจริญ	หุ้นสามัญ	30/05/2566	90,000	1.74
PSG	ขาย	นาย ชัยยศ จิรบรรกุล	หุ้นสามัญ	26/05/2566	1,000,000	0.80
PSG	ขาย	นาย ชัยยศ จิรบรรกุล	หุ้นสามัญ	30/05/2566	1,400,000	0.79
RAM	โอน	นาย เอื้อชาติ กาญจนพิทักษ์	หุ้นสามัญ	23/05/2566	200,000	-
RAM	ขาย	นาย เอื้อชาติ กาญจนพิทักษ์	หุ้นสามัญ	24/05/2566	1,100,000	45.00
RAM	ขาย	นาย เอื้อชาติ กาญจนพิทักษ์	หุ้นสามัญ	25/05/2566	1,100,000	45.00
RAM	ขาย	นาย เอื้อชาติ กาญจนพิทักษ์	หุ้นสามัญ	26/05/2566	1,300,000	45.00
RBF	ซื้อ	นาง เพ็ชรา รัดมนภูมิบุญไทย	หุ้นสามัญ	30/05/2566	100,000	10.10
SABUY	ขาย	นาย กิตติพล ฐานะสิทธิ์	หุ้นสามัญ	30/05/2566	5,000	12.40
SABUY	ขาย	นาย กิตติพล ฐานะสิทธิ์	หุ้นสามัญ	30/05/2566	156,700	12.44
SABUY	ซื้อ	นาย กิตติพล ฐานะสิทธิ์	ใบสำคัญแสดงสิทธิที่จะซื้อหุ้น	30/05/2566	215,200	5.93
SICT	ขาย	นาย มานพ ธรรมสิริอนันต์	หุ้นสามัญ	25/05/2566	841,300	10.76
SICT	ขาย	นาย มานพ ธรรมสิริอนันต์	หุ้นสามัญ	26/05/2566	258,000	10.60
SICT	ขาย	นาย มานพ ธรรมสิริอนันต์	หุ้นสามัญ	29/05/2566	771,500	10.26
SICT	ขาย	นาย มานพ ธรรมสิริอนันต์	หุ้นสามัญ	30/05/2566	1,060,600	10.01
SIMAT	ซื้อ	นาย บุญเลิศ เรียวพรชัย	หุ้นสามัญ	25/05/2566	50,000	2.00
SISB	ขาย	นาง นริศา เลิศนามวงศ์วาน	หุ้นสามัญ	30/05/2566	2,500	37.75
SISB	ขาย	นาง นริศา เลิศนามวงศ์วาน	หุ้นสามัญ	30/05/2566	2,500	38.25
STA	ซื้อ	นาย วิษณุพล สيناเจริญกุล	หุ้นสามัญ	30/05/2566	10,000	18.70
STC	ซื้อ	นาย สรสิทธิ์ ยัยตระกูลทอง	หุ้นสามัญ	30/05/2566	52,000	0.72
TASCO	ซื้อ	นาย เสียมร์ เดอเฟรน	ใบแสดงสิทธิในผลประโยชน์ที่	30/05/2566	40,000	18.59
TEAM	ซื้อ	นาง มาลีภา มานัสสถิตย์	หุ้นสามัญ	30/05/2566	60,000	6.65
TRT	ขาย	นาย ชองอี ใต้	หุ้นสามัญ	24/05/2566	86,000	2.20
TRT	ขาย	นาย ชองอี ใต้	หุ้นสามัญ	25/05/2566	11,600	2.20
TRT	ขาย	นาย ชองอี ใต้	หุ้นสามัญ	26/05/2566	500	2.20
WINNER	โอน	นาย สรภัทร โรจนวิศาสตร์	หุ้นสามัญ	30/05/2566	3,000,000	2.34
XO	ซื้อ	นาง สร้อยเพชร จันทร์ชัย	หุ้นสามัญ	30/05/2566	300,000	18.10
XO	ซื้อ	นาย วัฒนา จันทร์ชัย	หุ้นสามัญ	30/05/2566	300,000	18.10

ที่มา: sec.or.th

รายงานการได้มา/จำหน่ายหลักทรัพย์ของกิจการ (แบบ 246-2)
 ประจำวันที่ 31 พฤษภาคม 2566

หลักทรัพย์	ชื่อผู้ได้มา/จำหน่าย	วิธีการ	ประเภทหลักทรัพย์	% ก่อน ได้มา/ จำหน่าย	% ได้มา/ จำหน่าย	% หลัง ได้มา/ จำหน่าย	วันที่ได้มา/ จำหน่าย	% ก่อน ได้มา/ จำหน่าย	% ได้มา/ จำหน่าย	% หลัง ได้มา/ จำหน่าย	หมายเหตุ
				ก่อน	หลัง	หลัง		ก่อน	หลัง	หลัง	
				ก่อน	หลัง	หลัง		ก่อน	หลัง	หลัง	
EMC	นาย วรวิทย์ สันะบรรจง	จำหน่าย	หุ้น	8.0508	6.1775	1.8733	29/5/2566	8.0508	6.1775	1.8733	
NUSA	นาย ไพโรจน์ ศิริรัตน์	ได้มา	หลักทรัพย์ แปลงสภาพ	0.0000	0.0440	0.0440	26/5/2566	0.0000	0.0440	0.0440	ได้รับยกเว้นค่าดำเนินการซื้อ
PLANET	นาย ชัด เสงสวัสดิ์	ได้มา	หุ้น	0.0000	7.6463	7.6463	25/5/2566	0.0000	7.6463	7.6463	ฉบับแก้ไข
SK	นาง ศรีเพ็ญ อธิปัญญา	ได้มา	หุ้น	3.4782	6.3695	9.8478	26/5/2566	3.4782	6.3695	9.8478	
SK	นางสาว อธิปัญญา พุ่มเสนาะ	จำหน่าย	หุ้น	6.3695	6.3695	0.0000	26/5/2566	6.3695	6.3695	0.0000	

- หุ้น หมายถึง หุ้นสามัญหรือหุ้นบุริมสิทธิ หรือใบแสดงสิทธิในผลประโยชน์ที่เกิดจากหลักทรัพย์อ้างอิงไทย (DR) หลักทรัพย์แปลงสภาพ หมายถึง ใบสำคัญแสดงสิทธิที่จะซื้อหุ้นสามัญ หุ้นกู้แปลงสภาพ หรือหลักทรัพย์อื่นที่อาจแปลงสภาพได้
- กรณีที่มีการรายงานเป็นกลุ่ม ข้อมูลได้มา/จำหน่าย จะแสดงข้อมูลของบุคคลในกลุ่มที่มีการเปลี่ยนแปลง ส่วน %การได้มา/จำหน่าย และ %หลังการได้มา/จำหน่าย จะแสดงตัวเลขของทั้งกลุ่ม และบุคคลตามมาตรา 258 (นับตามบุคคลตามมาตรา 258)
- ข้อมูลเบื้องต้น หมายถึง ข้อมูลยังไม่ครบถ้วน และ/หรือ อยู่ระหว่างการสอบถาม
 ฉบับแก้ไข หมายถึง ผู้รายงานยื่นเอกสารชุดใหม่ เพื่อแก้ไขชุดเดิม
 chain principle หมายถึง การได้มาหุ้นโดยทางอ้อม และเป็นการได้มาในจำนวนที่ทำให้ผู้ได้มาต้องทำค่าเสนอซื้อหลักทรัพย์ทั้งหมดของกิจการ

ที่มา: sec.or.th

TURNOVER LIST & TRADING ALERT

หลักทรัพย์ที่เข้าข่ายมาตรการจำกัดการซื้อขาย

สิ้นสุด	หลักทรัพย์	ระดับ 1		ระดับ 2		ระดับ 3	
		วันเริ่มต้น	วันสิ้นสุด	วันเริ่มต้น	วันสิ้นสุด	วันเริ่มต้น	วันสิ้นสุด
30 พ.ค. 66	KWI	31 พ.ค. 66	20 มิ.ย. 66				
24 พ.ค. 66	NC	25 พ.ค. 66	14 มิ.ย. 66				

หมายเหตุ

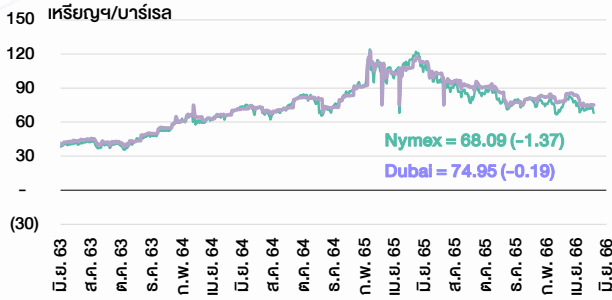
เมื่อหุ้นสามัญเข้ามาตรการให้หลักทรัพย์อื่นของบจ. และหลักทรัพย์ที่มีการอ้างอิงหลักทรัพย์ของบจ. เข้ามาตรการจำกัดการซื้อขายด้วย (ยกเว้น DW) โดย

- Cash Balance:** สมาชิกต้องดำเนินการให้ลูกค้าซื้อหลักทรัพย์ด้วยบัญชี **Cash Balance** เท่านั้น โดยลูกค้าต้องวางเงินสดไว้ล่วงหน้ากับสมาชิกเต็มจำนวนก่อนซื้อหลักทรัพย์
- ห้ามคำนวณวงเงินซื้อขาย:** ห้ามสมาชิกใช้หลักทรัพย์เป็นหลักประกันในการคำนวณเป็นวงเงินซื้อขายหลักทรัพย์ (ในทุกประเภทบัญชี)
- ห้าม Net Settlement:** ห้ามสมาชิกหักกลบราคาซื้อกับราคาขายหลักทรัพย์เดียวกันในวันเดียวกัน (ซื้อและขายหลักทรัพย์เดียวกันในวันเดียวกัน ค่าขายคืนเป็นวงเงินในวันทำการถัดไป)

ทั้งนี้ มาตรการจำกัดการซื้อขาย มีปัจจัยที่ใช้ในการพิจารณา คือ อัตราหมุนเวียนการซื้อขาย (Turnover ratio) มูลค่าการซื้อขาย และราคาซื้อขายที่ไม่สอดคล้องกับปัจจัยพื้นฐาน เช่น P/E Ratio เป็นต้น

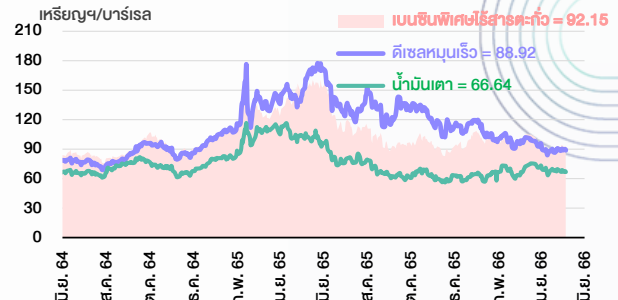
ที่มา: set.or.th

ราคาน้ำมันดิบ



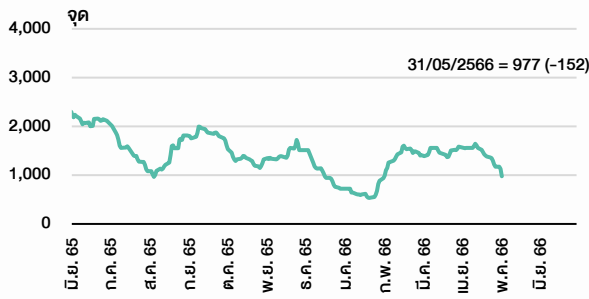
ที่มา : TQ professional

ราคายาลักน้ำมันสำเร็จรูปตลาดสิงคโปร์



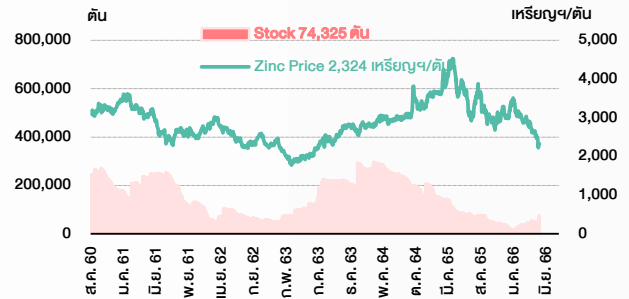
ที่มา : TOP

ดัชนีค่าระวาง BDI



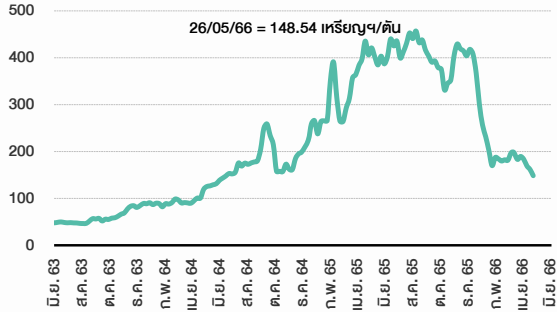
ที่มา : TQ professional

ราคาสังกะสี



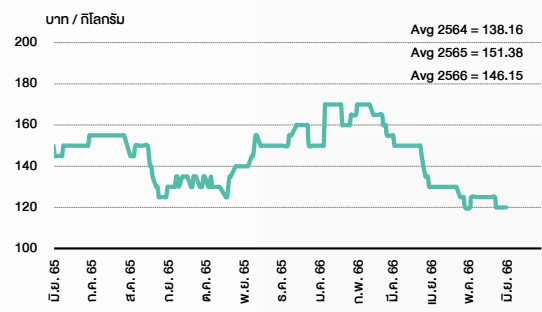
ที่มา : lme.co.uk

ราคาถ่านหิน



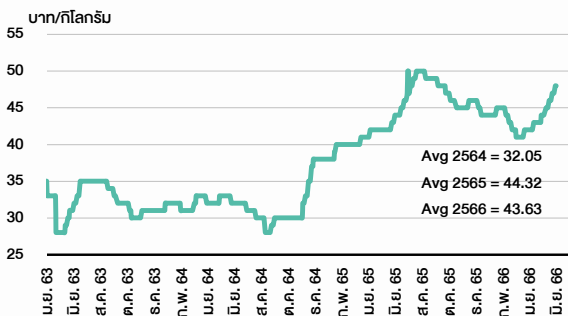
ที่มา : BANPU

ราคาถั่ว 61-70 ตัว/กก.



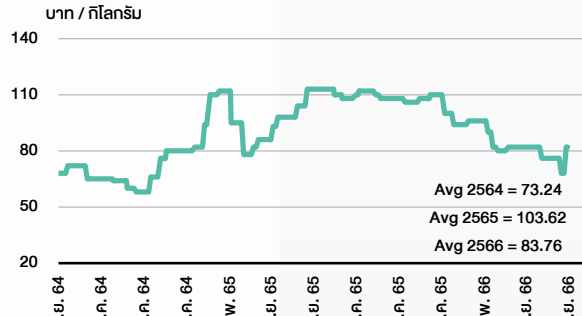
ที่มา : สำนักงานเศรษฐกิจการเกษตร

ราคาไก่เป็น



ที่มา : สำนักงานเศรษฐกิจการเกษตร

ราคาหมู



ที่มา : สำนักงานเศรษฐกิจการเกษตร

STOCK CALENDAR

BY RESEARCH DIVISION

1 มิถุนายน 2566

Jun 2023				
Monday	Tuesday	Wednesday	Thursday	Friday
			1 Delist EFORL-W5 New list - Warrant > MAI K-W2 79.784m units, B0.50 par New shares trading MOSHI 29,999,954 shrs (xd) NUSA 1,420,508,480 shrs (w) SNP 1,895,871 shrs (w)	2 Last trading day UREKA-W2 XD BKKCP @B0.1600 TIF1 @B0.14 Conversion SDC-W1 1:1w @B0.50 (final)
5 XD WHABT @B0.1685 XE UREKA-W2 1:1w @B1.00 (final, "SP") Last trading day NVD-W2 PPPM-W5 PUBLIC HOLIDAY (Substitution for H.M. The Queen's Birthday)	6 XE NVD-W2 1.018:1w @B2.477 (final, "SP") PPPM-W5 1:1w @B0.10 (final, "SP")	7 Last trading day KMW-W1 XD NETEASE80 @HKD XN BTSIGIF @B0.182	8 XD BCT @1.40 TR @B0.05 XE KMW-W1 1:1w @B1.50 (final, "SP") Conversion SOTWER-W3 1.1454:1w @B0.07 (final)	9
Last trading day MVP-W1	12 XD BYDCOM80 @tba XE MVP-W1 1.0409:1w @B1.1528 (final, "SP")	13 XD LHK @B0.09 PINGAN80 @B0.07395987 XW NUSA 5 existing: 1NUSA-W5	14 Conversion CEN-W5 1:1w @B2.14 MBK-W1 1.1396:1w @B2.6326 MBK-W2 1.1032:1w @B2.7192 MBK-W3 1.0697:1w @B2.8045 MBK-W4 1.0387:1w @B2.8881 PRG-W1 1.0566:1w @B4.7319 PRG-W2 1.0275:1w @B4.8663 PRG-W3 1:1w @B5.00 RWI-W3 1:1w @B1.50 WAVE-W2 4.49:1w @B0.156	15 Conversion SINGER-W3 1.00073:1w @B36.27395 (final)
Last trading day SFLEX-W1	19 XE SFLEX-W1 1:1w @B4.50 (final, "SP")	20	21 Conversion CHAYO-W2 1.099:1w @B9.096 (final)	22 Delist CHAYO-W2 Conversion BM-W2 1.24:1w @B0.807 (final)
Delist BM-W2	26	27 XD 3K-BAT @B0.25	28 XR PROUD 1.80:1n @B1.75 Conversion UREKA-W2 1:1w @B1.00 (final)	29 Delist UREKA-W2 Conversion NVD-W2 1.018:1w @B2.477 (final) PPPM-W5 1:1w @B0.10 (final) STARK-W1 1:1w @B5.00

July 2023				
Monday	Tuesday	Wednesday	Thursday	Friday
3 XD STANLY @B20.00 Conversion KMW-W1 1:1w @B1.50 (final)	4 Delist KMW-W1 Last trading day MINT-W7	5 XE MINT-W7 1:1w @B21.60 (final, "SP") Conversion MVP-W1 1.0409:1w @B1.1528 (final)	6 Delist MVP-W1 XD KC 1:1.70n @B0.12	7
10	11	12 Conversion SFLEX-W1 1:1w @B4.50 (final)	13 Delist SFLEX-W1	14
17	18	19	20	21
24 XD VGI @B0.04	25	26	27	28 PUBLIC HOLIDAY (H.M. the King's Birthday)
31 XD EPG @B0.14 Conversion MINT-W7 1:1w @B21.60 (final)				

ที่มา : set.or.th

ANTI-CORRUPTION PROGRESS INDICATOR

คำอธิบายผลการประเมินแต่ละระดับ

ระดับที่ 1 มีนโยบาย (Committed)

มีคำมั่นหรือมติคณะกรรมการในเรื่องการดำเนินธุรกิจที่จะไม่มีส่วนเกี่ยวข้องกับการทุจริตและการดูแลให้บริษัทปฏิบัติตามกฎหมายที่เกี่ยวข้อง

ระดับที่ 2 ประกาศเจตนารมณ์ (Declared)

มีการประกาศเจตนารมณ์เข้าเป็นแนวร่วมปฏิบัติของภาคเอกชนไทยในการต่อต้านการทุจริต (CAC) หรือโครงการต่อต้านทุจริตที่กำหนดให้องค์กรต้องมีกระบวนการในทำนองเดียวกัน

ระดับที่ 3 มีมาตรการป้องกัน (Established)

มีมาตรการป้องกัน การประเมินความเสี่ยง การสื่อสารและฝึกอบรมแก่พนักงาน รวมทั้งการดูแลให้มีการดำเนินการและการทบทวนความเหมาะสมของมาตรการอย่างสม่ำเสมอ

ระดับที่ 4 ได้รับการรับรอง (Certified)

มีการสอบทานจากคณะกรรมการตรวจสอบหรือผู้สอบบัญชีที่สำนักงาน ก.ล.ต. ให้ความเห็นชอบ และได้รับการรับรองหรือผ่านการตรวจสอบเพื่อให้ความเชื่อมั่นอย่างเป็นอิสระจากหน่วยงานภายนอก (เช่น CAC)

ระดับที่ 5 ขยายผลสู่ผู้ที่เกี่ยวข้อง (Extended)

มีการขยายผลการดำเนินนโยบายต่อต้านการทุจริตสู่ผู้ที่เกี่ยวข้องในห่วงโซ่อุปทาน และการเปิดเผยข้อมูลเกี่ยวกับกรณีทุจริตที่เกิดขึ้นเปิดเผยบ้างแต่ไม่มีนโยบายที่ชัดเจน

ไม่เปิดเผยหรือไม่มีนโยบาย

CG SCORE: การจัดอันดับบรรษัทภิบาล

คำอธิบายผลการประเมินแต่ละระดับ

ระดับคะแนน 5 (90-100) : ดีเลิศ



ระดับคะแนน 4 (80-89) : ดีมาก



ระดับคะแนน 3 (70-79) : ดี



NR. : ไม่ปรากฏชื่อในรายงาน CGR

"Disclaimer: การเปิดเผย (ก) ผลสำรวจในเรื่องการกำกับดูแลกิจการ (Corporate Governance Report) ที่จัดทำโดยสมาคมส่งเสริมสถาบันกรรมการบริษัทไทย (IOD) และ (ข) ผลการประเมินดัชนีชี้วัดความดีความชอบในการป้องกันการมีส่วนเกี่ยวข้องกับการทุจริตคอร์รัปชัน (Anti-Corruption Progress Indicators) ที่จัดทำโดยสถาบันที่เกี่ยวข้อง ซึ่งมีการเปิดเผยโดยสำนักงานคณะกรรมการกำกับหลักทรัพย์และตลาดหลักทรัพย์นี้ เป็นการสำรวจและประเมินโดยสมาคมหรือสถาบันที่เกี่ยวข้องจากข้อมูลที่ได้รับจากบริษัทจดทะเบียนตามที่บริษัทจดทะเบียนได้ระบุใน (ก) แบบแสดงข้อมูลตามหลักเกณฑ์ Corporate Governance Report of Thai Listed Companies (CGR) ประจำปี และ (ข) แบบแสดงข้อมูลเพื่อการประเมิน Anti-Corruption ซึ่งได้อ้างอิงข้อมูลจากแบบแสดงรายการข้อมูลประจำปี (แบบ 56-1) รายงานประจำปี (แบบ 56-2) หรือในเอกสารหรือรายงานอื่นที่เกี่ยวข้องของบริษัทจดทะเบียนนั้น แล้วแต่กรณี โดยเป็นการสำรวจและประเมินจากข้อมูลของบริษัทจดทะเบียนที่มีการเปิดเผยต่อสาธารณะ และเป็นข้อมูลที่ผู้ลงทุนทั่วไปสามารถเข้าถึงได้ และเป็นการดำเนินการตามนโยบายของสำนักงานคณะกรรมการกำกับหลักทรัพย์และตลาดหลักทรัพย์

ทั้งนี้ ผลการสำรวจหรือผลการประเมินดังกล่าวเป็นการนำเสนอในมุมมองของ IOD หรือสถาบันที่เกี่ยวข้องซึ่งเป็นบุคคลภายนอก โดยมีได้เป็นการประเมินการปฏิบัติของบริษัทจดทะเบียนในตลาดหลักทรัพย์แห่งประเทศไทย และมีได้ใช้ข้อมูลภายในเพื่อการประเมินแต่อย่างใด

เนื่องจากผลสำรวจหรือผลการประเมินดังกล่าวเป็นเพียงผลสำรวจหรือผลการประเมิน ณ วันที่ปรากฏในผลสำรวจหรือผลการประเมินเท่านั้น ดังนั้น ผลสำรวจหรือผลการประเมินจึงอาจเปลี่ยนแปลงได้ภายหลังวันดังกล่าว หรือเมื่อข้อมูลที่เกี่ยวข้องมีการเปลี่ยนแปลง ทั้งนี้ บริษัทหลักทรัพย์ [ม] มิได้ยืนยัน ตรวจสอบ หรือรับรองความถูกต้องครบถ้วนของผลสำรวจหรือผลการประเมินดังกล่าวแต่อย่างใด"

CG SCORE: การจัดอันดับบริษัทกษา

AAV	AUCT	BRR	CPF	EPG	HANA	KKP	METCO	NYT	PR9	S	SE-ED	SST	THANI	TQM	U
ADVANC	AWC	BTS	CPI	ETC	HARN	KSL	MFEC	OISHI	PREB	S&J	SELIC	STA	THCOM	TRC	UAC
AF	AYUD	BTW	CPN	FPI	HMPRO	KTB	MINT	OR	PRG	SAAM	SENA	STEC	THG	TRU	UBIS
AH	BAFS	BWG	CRC	FPT	ICC	KTC	MANO	ORI	PRM	SABINA	SENAJ	STI	THIP	TRUE	UV
AIRA	BANPU	CENTEL	CSS	FSMART	ICHI	LALIN	MOONG	OSP	PROUD	SAMART	SHR	SUN	THRE	TSC	VGI
AKP	BAY	CFRESH	DDD	GBX	III	LANNA	MSC	OTO	PSH	SAMTEL	SIRI	SUSCO	THREL	TSR	VIH
AKR	BBL	CHEWA	DELTA	GC	ILINK	LH	MST	PAP	PSL	SAT	SIS	SUTHA	TIPI	TSTE	WACOAL
ALT	BCP	CHO	DEMCO	GCAP	ILM	LHFG	MTC	PCSGH	PTG	SC	SITHAI	SVI	TIPCO	TSTH	WAVE
AMA	BCPG	CIMBT	DRT	GFPT	INTUCH	LIT	MVP	PDG	PTT	SCB	SMK	SYMC	TISCO	TTA	WHA
AMATA	BDMS	CK	DTAC	GGC	IP	LPN	NCL	PDJ	PTTEP	SCC	SMPC	SYNTEC	TK	TTB	WHAUP
AMATAV	BEM	CKP	DUSIT	GLAND	IRPC	MACO	NEP	PG	PTTGC	SCCC	SNC	TACC	TKT	TTCL	WICE
ANAN	BGC	CM	EA	GLOBAL	ITEL	MAJOR	NER	PHOL	PYLON	SCG	SONIC	TASCO	TMT	TTW	WINNER
AOT	BGRIM	CNT	EASTW	GPI	IVL	MAKRO	NKI	PLANB	Q-CON	SCGP	SPALI	TCAP	TNDT	TU	ZEN
AP	BIZ	COM7	ECF	GPSC	JWD	MALEE	NOBLE	PLANET	QH	SCM	SPI	TEAMG	TNITY	TVDH	
ARIP	BKI	COMAN	ECL	GRAMMY	K	MBK	NSI	PLAT	QTC	SDC	SPRC	TFMAMA	TOA	TVI	
ARROW	BOL	COTTO	EE	GULF	KBANK	MC	NVD	PORT	RATCH	SEAFCO	SPVI	TGH	TOP	TVO	
ASP	BPP	CPALL	EGCO	GUNKUL	KCE	MCOT	NWR	PPS	RS	SEAOIL	SSSC	THANA	TPBI	TWPC	

2S	APCS	BEYOND	CMC	ESSO	HTC	JMART	LHK	NBC	PMTA	RT	SGF	SRICHA	TIGER	TRT	WP
7UP	APURE	BFIT	COLOR	ESTAR	HYDRO	JMT	LOXLEY	NCAP	PPP	RWI	SIAM	SSC	TITLE	TSE	XO
ABICO	AQUA	BJC	CPL	ETE	ICN	KBS	LRH	NCH	PPPM	S11	SINGER	SSF	TKN	TVT	XPG
ABM	ASAP	BJCHI	CPW	FE	IFS	KCAR	LST	NETBAY	PRIME	SA	SKE	STANLY	TKS	TWP	YUASA
ACE	ASEFA	BLA	CRD	FLOYD	IMH	KEX	M	NEX	PRIN	SAK	SKN	STGT	TM	UEC	
ACG	ASIA	BR	CSC	FN	IND	KGI	MATCH	NINE	PRINC	SALEE	SKR	STOWER	TMC	UMI	
ADB	ASIAN	BROOK	CSP	FNS	INET	KIAT	MBAX	NRF	PSG	SAMCO	SKY	STPI	TMD	UOBKH	
AEONTS	ASIMAR	CBG	CWT	FORTH	INSET	KISS	MEGA	NTV	PSTC	SANKO	SLP	SUC	TMI	UP	
AGE	ASK	CEN	DCC	FSS	INSURE	KOOL	META	OCC	PT	SAPPE	SMIT	SWC	TMLL	UPF	
AHC	ASN	CGH	DCON	FTE	IRC	KTIS	MFC	OGC	PTECH	SAWAD	SMT	SYNEX	TNL	UPOIC	
AIT	ATP30	CHARAN	DHOUSE	FVC	IRCP	KUMWEL	MGT	PATO	QLT	SCI	SNP	TAE	TNP	UTP	
ALL	B	CHAYO	DOD	GEL	IT	KUN	MICRO	PB	RBF	SCN	SO	TAKUNI	TOG	VCOM	
ALLA	BA	CHG	DOHOME	GENCO	ITD	KWC	MILL	PICO	RCL	SCP	SORKON	TCC	TPA	VL	
ALUCON	BAM	CHOTI	DV8	GJS	J	KWM	MITSIB	PIMO	RICHY	SE	SPA	TCMC	TPAC	VPO	
AMANAH	BC	CHOW	EASON	GYT	JAS	L&E	MK	PJW	RML	SFLEX	SPC	TEAM	TPCS	VRANDA	
AMARIN	BCH	CI	EFORL	HEMP	JCK	LDC	MODERN	PL	ROUNA	SFP	SPCG	TFG	TPS	WGE	
APCO	BEC	CIG	ERW	HPT	JCKH	LEO	MTI	PM	RPC	SFT	SR	TFI	TRITN	WIK	

A	AS	BROCK	CMAN	EP	HUMAN	KASET	M-CHAI	NNCL	PRAKIT	SGP	SQ	TNH	TTI	WIN	
AI	AU	BSBM	CMO	F&D	IHL	KCM	MCS	NOVA	PRAPAT	SICT	SSP	TNR	TYCN	WORK	
AIE	B52	BSM	CMR	FMT	IIG	KK	NDX	PRECHA	SIMAT	STAR	STARK	TOPP	UKEM	WPH	
AJ	BEAUTY	BTNC	CPT	GIFT	INGRS	KKC	MJD	NUSA	PTL	SISB	STC	TPCH	UMS	YGG	
ALPHAX	BGT	BYD	CRANE	GLOCON	INOX	KWI	MORE	PAF	RJH	SK	SUPER	TPJPL	UNIQU	ZIGA	
AMC	BH	CAZ	CSR	GREEN	JAK	KYE	MUD	PF	RP	SMART	SVOA	TPJPP	UPA		
APP	BIG	CCP	D	GSC	JR	LEE	NC	PK	RPH	SOLAR	TC	TPLAS	UREKA		
AO	BLAND	CGD	EKH	GTB	JTS	LPH	NDR	PLE	RSP	SPACK	TCCC	TPOLY	VIBHA		
ARIN	BM	CITY	EMC	HTECH	JUBILE	MATI	NFC	PPM	SABUY	SPG	THMUI	TQR	W		

Anti-corruption Progress Indicator

ได้รับการรับรอง

2S	AYUD	BSBM	CPN	FPI	HENG	KBS	MATCH	NOBLE	PM	QH	SE-ED	SSF	THANI	TPCS	UOBKH
7UP	B	BTS	CRC	FPT	HMPRO	KCAR	MBAX	NOK	PPP	QLT	SELIC	SSP	THCOM	TPP	UPF
ADVANC	BAFS	BWG	CSC	FSMART	HTC	KCE	MBK	NSI	PPPM	QTC	SENA	SSSC	THIP	TRU	UV
AF	BAM	CEN	DCC	FSS	ICC	KGI	MC	NWR	PPS	RATCH	SGP	SST	THRE	TRUE	VGI
AI	BANPU	CENTEL	DELTA	FTE	ICHI	KKP	MCOT	OCC	PR9	RML	SINGER	STA	THREL	TSC	VIH
AIE	BAY	CFRESH	DEMCO	GBX	IFS	KSL	META	OGC	PREB	RWI	SIRI	STGT	TIDLOR	TSTE	WACOAL
AIRA	BBL	CGH	DIMET	GC	III	KTB	MFC	ORI	PRG	S&J	SITHAI	STOWER	TIPCO	TSTH	WHA
AJ	BCH	CHEWA	DRT	GCAP	ILINK	KTC	MFEC	PAP	PRINC	SAAM	SKR	SUSCO	TISCO	TTA	WHAUP
AKP	BCP	CHOTI	DTAC	GEL	INET	KWI	MILL	PATO	PRM	SABINA	SMIT	SVI	TKS	TTB	WICE
AMA	BCPG	CHOW	DUSIT	GFPT	INSURE	L&E	MINT	PB	PROS	SAPPE	SMK	SYMC	TKT	TTCL	WIK
AMANAH	BE8	CIG	EA	GGC	INTUCH	LANNA	MONO	PCSGH	PSH	SAT	SMPC	SYNTEC	TMILL	TU	XO
AMATA	BEC	CIMBT	EASTW	GJS	IRC	LH	MOONG	PDG	PSL	SC	SNC	TAE	TMT	TVDH	YUASA
AMATAV	BEYOND	CM	EGCO	GPI	IRPC	LHFG	MSC	PDJ	PSTC	SCB	SNP	TAKUNI	TNITY	TVI	ZEN
AP	BGC	CMC	EP	GPSC	ITEL	LHK	MST	PG	PT	SCC	SORKON	TASCO	TNL	TVO	ZIGA
APCS	BGRIM	COM7	EPG	GSTEEL	IVL	MTC	PHOL	PTG	SCCC	SPACK	SPACK	TCAP	TNP	TWPC	
AS	BKI	COTTO	ERW	GULF	JKN	LRH	MTI	PK	PTT	SCG	SPALI	TCMC	TNR	U	
ASIAN	BLA	CPALL	ESTAR	GUNKUL	JR	M	NBC	PL	PTTEP	SCGP	SPAL	TFG	TOG	UBE	
ASK	BPP	CPF	ETE	HANA	K	MAJOR	NEP	PLANB	PTTGC	SCM	SPI	TFI	TOP	UBIS	
ASP	BROOK	CPI	FE	HARN	KASET	MAKRO	NINE	PLANET	PYLON	SCN	SPRC	TFMAMA	TOPP	UEC	
AWC	BRR	CPL	FNS	HEMP	KBANK	MALEE	NKI	PLAT	Q-CON	SEAOIL	SRICHA	TGH	TPA	UKEM	

ประกาศเจตนา

AH	B52	CPW	ECF	FLOYD	J	KEX	NCAP	OR	SAK	SUPER	TMI	VARO			
ALT	CH	DDD	EKH	GLOBAL	JMART	KUMWEL	NOVA	PIMO	SIS	SVT	TQM	VIBHA			
APCO	CI	DHOUSE	ETC	ILM	JMT	LDC	NRF	PLE	SSS	TKN	TRT	W			
ASW	CPR	DOHOME	EVER	INOX	JTS	MEGA	NUSA	RS	STECH	TMD	TSI	WIN			