

สวัสดี ตอนเช้า

แนวโน้มตลาดวันนี้



“แกว่งในกรอบ 1530-1546 จุด”

SET ยังปิดเหนือ 1530 จุดได้ แม้เมื่อวานหลุดระหว่างวัน ทำให้แนวโน้มตลาดยังแกว่งในกรอบเดิมระหว่าง 1530-1546 จุด เพื่อรอการ breakout กรอบใดกรอบหนึ่ง จะมีทิศทางที่ชัดเจน โดยกรณีขึ้นทะลุกรอบบนมีแนวต้านถัดไปที่ 1555 จุด ส่วนกรณีหลุดกรอบล่างมีแนวรับถัดไปที่ 1523 จุด

ประเด็นสำคัญ



- กนง. มีมติเอกฉันท์ปรับขึ้น ดบ. นโยบาย 0.25% สู่ระดับ 2.00% และส่งสัญญาณขึ้นต่อเนื่อง ระบุเงินเฟ้อยังคงกดดัน ศก. พื้นไม่เต็มที่ โดยคาดการณ์ GDP ปีนี้ +3.6% ปีหน้า +3.8% แต่ลดคาดการณ์เงินเฟ้อปีนี้เหลือ 2.5% และปีหน้า 2.4% ส่งออกปีนี้คาด -0.1% ปีหน้า +3.6%
- สศอ. รายงานดัชนี MPI เม.ย. -8.14%YoY หดตัวต่อเนื่องเป็นเดือนที่ 7 ต่ำสุดในรอบ 34 เดือน ตามทิศทางส่งออกของไทยที่ชะลอตัว ต้นทุนที่พุ่งขึ้น ส่งผล MPI 4M66 -4.7%YoY และปรับลดประมาณการ GDP ภาคอุตสาหกรรม ปีนี้เหลือ 0-1%YoY จากเดิม 1.5-2.5%
- DEPA รายงานดัชนีความเชื่อมั่นอุตสาหกรรม ดิจิทัล 1Q66 ที่ 54 จาก 4Q65 ที่ 49 สูงสุดในรอบ 3 ปี และอยู่ในระดับเชื่อมั่นครึ่งแรกกรอบ 12 เดือน
- FedWatch Tool ระบุ นก. ให้น้ำหนัก 66.4% ที่ Fed จะขึ้น ดบ. 0.25% สู่ระดับ 5.25-5.50% ในการประชุมวันที่ 13-14 มิ.ย. และให้น้ำหนักเพียง 33.6% ที่จะคง ดบ. ที่ระดับ 5.00-5.25%
- ดัชนีผู้จัดการฝ่ายจัดซื้อ (PMI) ภาคการผลิต พ.ศ. ของจีน อยู่ที่ระดับ 48.8 ลดลงจากระดับ 49.2 ใน เม.ย. บ่งชี้ว่าภาคการผลิตของจีนเข้าสู่ภาวะหดตัว และเป็นเหตุให้หดตัวที่รุนแรงกว่าที่คาดการณ์ไว้ที่ 49.4
- China Beige Book พ.ศ. บ่งชี้ภาคอสังหาริมทรัพย์จีนชะลอตัวต่อเนื่อง โดยราคาที่อยู่อาศัยเร่งตัวขึ้นแต่ยอดขายยังคงชะลอตัว ขณะที่ตลาดอสังหาริมทรัพย์ประสบปัญหาในด้านราคาและการทำธุรกรรมที่ลดลงอย่างรวดเร็วเมื่อเทียบกับเดือนก่อนหน้า

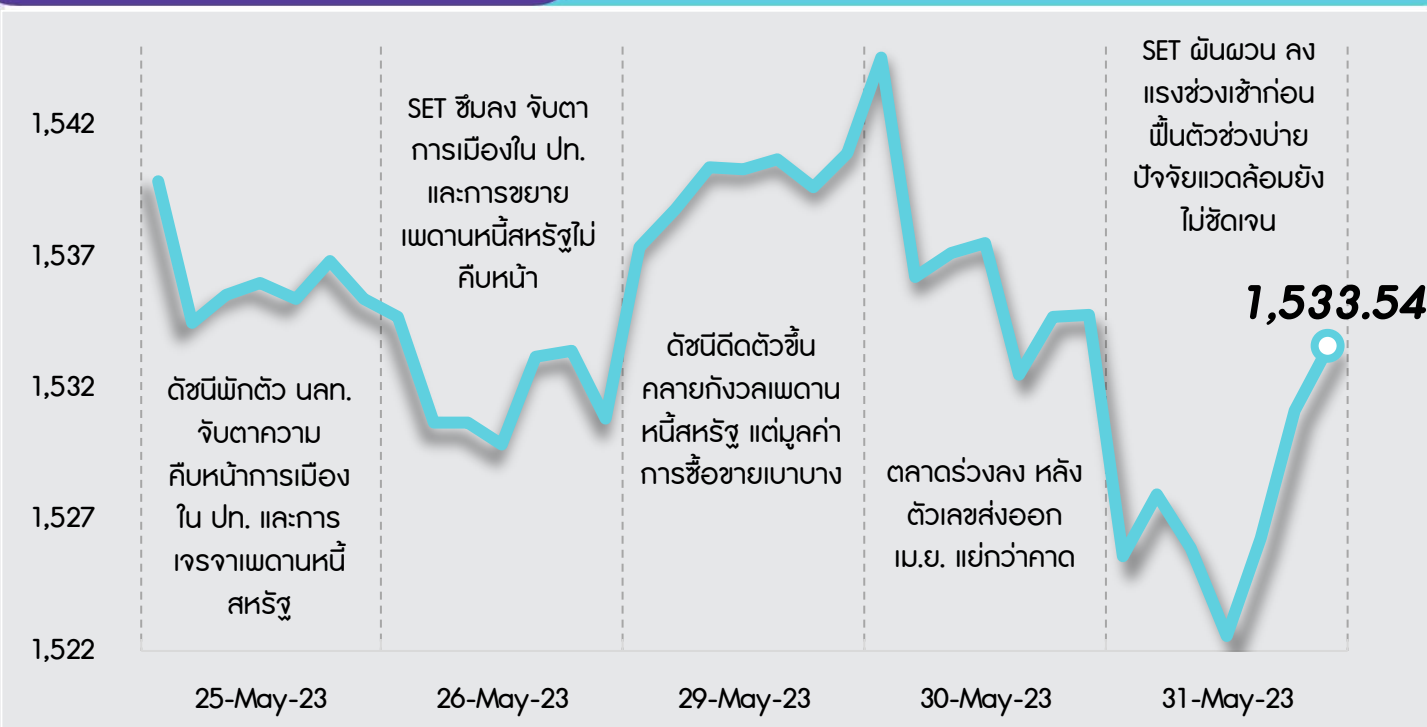
กลยุทธ์การลงทุน



มอง SET ยังเคลื่อนไหวผันผวนและแกว่งตัวในกรอบ โดยแม้การขยายเม็ดเงินของภาครัฐจะได้ข้อสรุป ซึ่งเป็น Sentiment เชิงบวกต่อตลาดหุ้นไทย และการประชุมนโยบายการเงินของ กนง. จะมีมติปรับขึ้นอัตราดอกเบี้ยนโยบายอีก 25 bps ตามตลาดคาด แต่ประเมิน SET จะยังคงมี Upside จำกัด เนื่องจากตลาดยังคงจับตาสถานการณ์ในการจัดตั้งรัฐบาลใหม่ของไทย สถานการณ์การระบาดรอบใหม่ของโควิด-19 ในจีน และการชะลอตัวของเศรษฐกิจในยุโรป ดังนั้นกลยุทธ์การลงทุนจึงแนะนำให้ “Selective Buy”

แนวรับ - แนวต้าน

1530/1523 – 1540/1546



ลือคเป้าลงทุน



Weekly Portfolio : แม้ช่วงสั้น SET จะได้รับ Sentiment บวกจากเขตการค้าเสรีได้ข้อสรุป แต่คาด Upside ยังจำกัด เนื่องจากยังมีหลายปัจจัยเสี่ยงที่ต้องติดตาม กลยุทธ์ลงทุนจึงแนะนำ “Selective Buy” ในธีมที่มีปัจจัยบวกเฉพาะตัว ดังนี้

1. หุ้นที่ได้รับผลกระทบจำกัดจาก MOU 23 ข้อที่ 8 พรรคการเมืองร่วมลงนาม เลือก BBL KTB KBANK HMPRO GLOBAL BCH CHG SPRC STANLY AH ONEE HTC TNP
 2. หุ้นที่ INVX Research มีการปรับเพิ่ม Rating และ/หรือ ปรับเพิ่มราคาเป้าหมาย เลือก KKP BJC OSP
 3. สำหรับนักลงทุนที่รับความเสี่ยงได้สูง ซึ่งต้องการเก็งกำไรระยะสั้นในประเด็นการเจรจาเขตการค้าเสรีได้ข้อสรุป แนะนำ DELTA PTTEP BCP
- ขณะที่ช่วงสั้นแนะนำหลีกเลี่ยงการลงทุนสำหรับหุ้นที่มีความเสี่ยงหรือปัจจัยลบกดดันราคาหุ้น ดังนี้ 1) หุ้นกลุ่มโรงไฟฟ้า และกลุ่ม PTT ออกไปก่อน เนื่องจากมีความเสี่ยงหรือความไม่ชัดเจนของโครงสร้างราคาพลังงานนโยบายของรัฐบาลชุดใหม่ 2) หุ้นที่คาดได้รับผลกระทบอย่างมีนัย จากนโยบายการปรับขึ้นค่าแรงขั้นต่ำของรัฐบาลใหม่ ได้แก่ กลุ่มขนส่งพัสดุ (KEX) กลุ่มอาหาร (CPF ZEN GFPT TU AU CENTEL) กลุ่มอสังหาริมทรัพย์ (LPN PSH SIRI QH AP) และกลุ่มอิเล็กทรอนิกส์ (HANA KCE) 3) หุ้นที่ราคาขึ้นมาสูงกว่าโควิด-19 และเราแนะนำ Underperform (AAV SAWAD MST NRF)

Daily focus



AMATA ปี 2566 คาดมีรายได้อยู่ที่ 7.7 พันลบ. (+18% YoY) และกำไรสุทธิที่ 1.81 พันลบ. (-22.5% YoY) แต่หากไม่รวมกำไรจากขายโรงงานในเวียดนามในปี 2565 ที่ 1.36 พันลบ. จะส่งผลให้ Core Profit เติบโตได้ถึง 85%YoY

BCH มองกำไรปกติจะดีขึ้นใน 2H66 (+HoH) และจะเริ่มเห็นการเติบโต YoY ใน 4Q66 ขณะที่ผลตอบแทนน่าสนใจเมื่อเทียบกับความเสี่ยง หลังราคาหุ้นปรับลงมาแล้ว 19% ในช่วง 1 เดือนที่ผ่านมา จนปัจจุบันเทรดที่ระดับ -2SD ของ PE เฉลี่ยในอดีต

สวัสดี ตอนเช้า

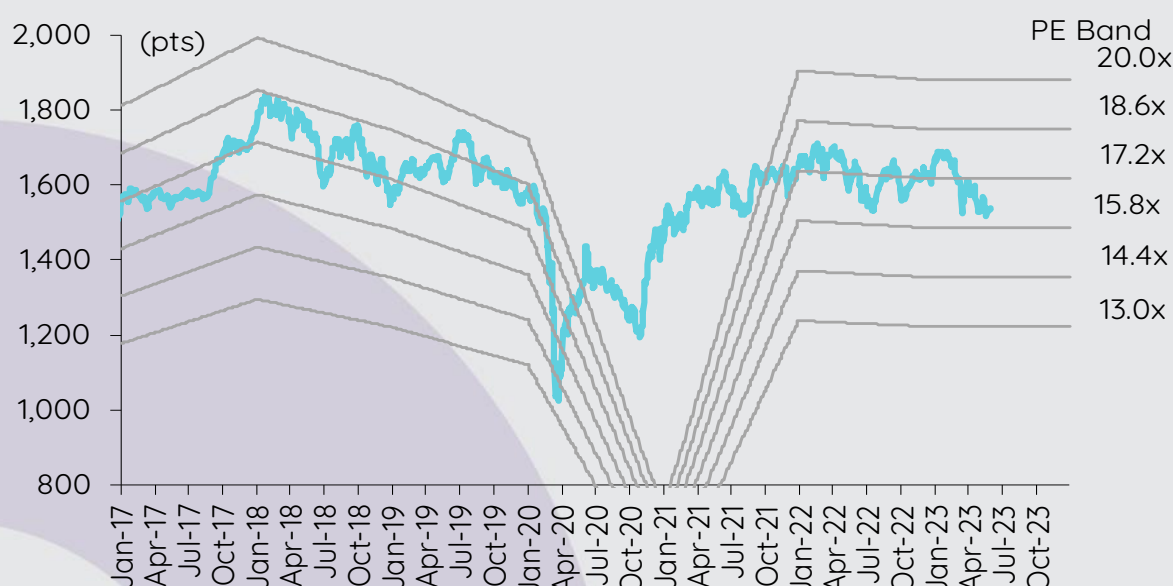
บทวิเคราะห์วันนี้

Stock Note – AMATA

เกาะกระแสข่าวเศรษฐกิจ

| วันที่ | เหตุการณ์ |
|---------|--|
| 30 พ.ค. | Economic release: JP - ดัชนีผลผลิตภาคอุตสาหกรรมเดือนเม.ย. (รายงานครั้งแรก), ยอดค้าปลีกเดือนเม.ย.; US - ดัชนีความเชื่อมั่นผู้บริโภคเดือนพ.ค. โดย Conference Board |
| 31 พ.ค. | Economic release: JP - อัตราการว่างงานเดือนเม.ย.; CN - ดัชนี PMI ภาคการผลิตและนอกภาคการผลิตเดือนพ.ค.; US - ตำแหน่งงานว่างเปิดใหม่เดือนเม.ย. โดย JOLTS Event: ประชุมทง.ของรพท. |
| 1 มิ.ย. | Economic release: JP/EU - ดัชนี PMI ภาคการผลิตเดือนพ.ค. (รายงานครั้งสุดท้าย); JP - ดัชนีความเชื่อมั่นผู้บริโภคเดือนพ.ค.; EU - ประมาณการณั้ดัชนีราคาผู้บริโภคเดือนพ.ค., อัตราการว่างงานเดือนเม.ย.; US - การเปลี่ยนแปลงการจ้างงานนอกภาคเกษตรเดือนพ.ค. โดย ADP, จำนวนผู้ขอสวัสดิการการว่างงานรายสัปดาห์, ดัชนี PMI ภาคการผลิตเดือนพ.ค. โดย ISM, ปริมาณน้ำมันดิบคงคลังรายสัปดาห์ Event: ดัชนี MSCI รอบพ.ค.เริ่มมีผล |
| 2 มิ.ย. | Economic release: US - รายได้เฉลี่ยต่อชั่วโมง, การจ้างงานนอกภาคเกษตรและอัตราการว่างงานเดือนพ.ค. |

การเคลื่อนไหวของ SET Index



ดัชนีตลาดหลักทรัพย์ของไทย

| ดัชนี | 31 พ.ค. (จุด) | Chg (จุด) | Chg (%) | มูลค่า (ล้านบาท) |
|---------|------------------|--------------|------------|---------------------|
| SET | 1,533.54 | (1.27) | (0.08) | 90,640.67 |
| SET50 | 924.65 | (2.26) | (0.24) | 64,558.34 |
| SET100 | 2,059.87 | (4.76) | (0.23) | 70,235.03 |
| sSET | 995.87 | 4.01 | 0.40 | 2,729.27 |
| SETHD | 864.70 | (6.15) | (0.71) | 34,770.76 |
| SETCLMV | 1,129.18 | (8.32) | (0.73) | 22,481.28 |
| SETTHSI | 979.24 | (3.21) | (0.33) | 57,135.75 |
| SETWB | 933.29 | (2.37) | (0.25) | 23,225.87 |
| mai | 489.75 | 6.19 | 1.28 | 3,158.43 |

สรุปการซื้อขายแยกตามกลุ่มผู้ลงทุน

| (ล้านบาท) | 31 พ.ค. | WTD | MTD | YTD |
|-----------------|---------|---------|----------|----------|
| ต่างชาติ | | | | |
| สุทธิ | (1,988) | (5,326) | (33,276) | (98,037) |
| สัดส่วน (%) | 74.55 | 63.65 | 52.65 | 52.23 |
| สถาบันฯ | | | | |
| สุทธิ | 353 | 3,817 | 30,069 | 36,412 |
| สัดส่วน (%) | 5.06 | 8.08 | 10.25 | 8.30 |
| บัญชีบล. | | | | |
| สุทธิ | 66 | (202) | (1,664) | (5,392) |
| สัดส่วน (%) | 3.70 | 5.42 | 7.17 | 7.34 |
| บุคคล | | | | |
| สุทธิ | 1,569 | 1,711 | 4,871 | 67,018 |
| สัดส่วน (%) | 16.68 | 22.84 | 29.94 | 32.13 |

% ของมูลค่าการซื้อขายรายกลุ่มเทียบกับทั้งหมด

การซื้อขายสุทธิแยกตามกลุ่มผู้ลงทุนของ S50 futures

| (สัญญา) | 31 พ.ค. | WTD | MTD | YTD |
|-----------------|---------|---------|----------|-----------|
| ต่างชาติ | | | | |
| สุทธิ | 6,335 | (7,573) | (14,921) | (200,365) |
| สถาบัน | | | | |
| สุทธิ | (1,270) | (1,316) | 11,559 | 49,199 |
| รายย่อย | | | | |
| สุทธิ | (5,065) | 8,889 | 3,362 | 151,166 |

การซื้อขายของต่างชาติในตลาดพันธบัตร

| (ล้านบาท) | 31 พ.ค. | WTD | MTD | YTD |
|--------------|---------|---------|---------|---------|
| ซื้อ | | | | |
| สุทธิ | 6,015 | 11,735 | 131,226 | 530,739 |
| ขาย | | | | |
| สุทธิ | 3,846 | 14,587 | 108,341 | 505,856 |
| สุทธิ | | | | |
| สุทธิ | 2,169 | (2,852) | 22,885 | 24,884 |

ก่อนไปคิดอะไร

- คาดกิจกรรมทางเศรษฐกิจและทิศทางการลงทุนในช่วง 2Q-3Q66 อาจมีแนวโน้มชะลอตัวกดดันจากการเติบโตของเศรษฐกิจที่ชะลอตัวลงทั่วโลกและเกิดการถดถอยในบางประเทศ และนักลงทุนเริ่มชะลอการตัดสินใจเพื่อรอดูนโยบายหลังการจัดตั้งรัฐบาลใหม่ เราคาดหวังการฟื้นตัวของยอดขายที่ดินใน 2H66 อุตสาหกรรมที่ยังมีแนวโน้มเติบโตได้ เช่น กลุ่มยานยนต์ EV Electronic และ Semiconductor

หลังไปได้อะไร

- AMATA คงเป้าหมายการขายที่ดินในปี 2566 ที่ 2,250 ไร่ โดยใน 1Q66 มีการทำ MoU ร่วมกับ B.GRIMM Power เพื่อร่วมมือศึกษาพัฒนา European Smart City บนพื้นที่ 200 ไร่ในจังหวัดชลบุรี เน้นกลุ่ม Hi-Tech จากทวีปยุโรป โดยใน 1Q66 AMATA มียอดขายที่ดินรวม 310 ไร่หรือ 14% ของเป้า (อมตะ ซิตี้ ระยอง จำนวน 251 ไร่ อมตะ ชลบุรี จำนวน 30 ไร่ และ อมตะ ไทยธานี ระยอง จำนวน 29 ไร่) โดยรวมคาดอุปสงค์ของฐานลูกค้าแต่ละอุตสาหกรรมยังเติบโตได้ YoY และ AMATA อยู่ในช่วงเจรจาประมาณ 2-3,000 ไร่ คาดยอดขายที่ดินใน 2Q66 จะเติบโตโดดเด่น และคงเป้าหมายการขายที่ดินในปีนี้เป็นยอดขายที่ในประเทศไทย 1,500 ไร่ เติบโต 131% YoY และยอดขายจากประเทศเวียดนาม 750 ไร่ เติบโตจาก 45 ไร่ในปี 2565 นอกจากนี้คาดว่าจะในปีนี้จะเริ่มมียอดขายที่ดินจากนิคมฯ ใหม่ในประเทศ สเปน, ลาว เข้ามา 200-300 ไร่

ความเห็นและกลยุทธ์การลงทุน

- AMATA มี Backlog 6,650 ล้านบาท (ยอดจากเวียดนาม 1,800 ล้านบาท) คาดประมาณ 2,500 ล้านบาทสามารถบันทึกรายได้ในปีนี้ได้โดยคาดว่าน้ำหนักการบันทึกรายได้จะอยู่ใน 2H66 ดังนั้นเรคาดรายได้ของปี 2566 ที่ 7,699 ล้านบาท (+18% YoY) และกำไรสุทธิที่ 1,815 ล้านบาท (-22.5% YoY) โดยหากลบรายการกำไรจากการขายโรงงานในประเทศเวียดนามในปี 2565 ที่ 1,360 ล้านบาท จะส่งผลให้ Core Profit เติบโต 85% YoY
- เรายังคงมุมมองที่เป็นบวกต่อแนวโน้มการลงทุนและ FDI ในประเทศไทย สำหรับพื้นที่ EEC คาดหวังการขยายการลงทุนและนโยบายที่สนับสนุนการลงทุนจากภาครัฐ และคาดว่า AMATA เป็นผู้ประกอบการรายหนึ่งที่มีความพร้อมทั้งที่ดินพร้อมขาย ที่ดินรอการพัฒนา ระบบสาธารณูปโภค สำหรับประเทศเวียดนามเราเริ่มมีความกังวลต่อภาพรวมเศรษฐกิจในประเทศและติดตามประเด็นความเสี่ยงจากระบบสาธารณสุขโลก
- ความเสี่ยง : ทิศทางเศรษฐกิจโลก ต้นทุนพลังงานที่ผันผวน และติดตามโอกาสและความเสี่ยงของการย้ายฐานการผลิตของบางอุตสาหกรรม การเพิ่มขึ้นของค่าแรงขั้นต่ำ
- เราให้ราคาเป้าหมายปี 2566 ที่ฐาน PER ที่ 17 เท่าซึ่งเท่ากับ +0.25SD ในรอบ 7 ปีของ AMATA ได้ราคาเป้าหมาย 26.50 บาทต่อหุ้น คงคำแนะนำ ซื้อ

เติมพร ตันติวิวัฒน์

นักวิเคราะห์การลงทุนปัจจัยพื้นฐานด้านหลักทรัพย์

0-2949-1020

termporn.tantivivat@scb.co.th

สรุปข่าวในและต่างประเทศ

สรุปข่าวเศรษฐกิจและตลาดต่างประเทศ

เศรษฐกิจโลก

- สหรัฐเผยตัวเลขเปิดรับสมัครงานเพิ่มขึ้นในเดือนเม.ย. ส่วนทางคาดการณ์** สำนักงานสถิติของกระทรวงแรงงานสหรัฐเปิดเผยผลสำรวจการเปิดรับสมัครงานและอัตราการหมุนเวียนของแรงงาน (JOLTS) พบว่า ตัวเลขการเปิดรับสมัครงาน ซึ่งเป็นมาตรวัดอุปสงค์ในตลาดแรงงาน เพิ่มขึ้น 358,000 ตำแหน่ง สู่ระดับ 10.1 ล้านตำแหน่งในเดือนเม.ย. ส่วนทางนักวิเคราะห์ที่คาดว่าลดลงสู่ระดับ 9.375 ล้านตำแหน่ง หลังจากปรับตัวลงติดต่อกัน 3 เดือน - อินโฟเควสท์ (31 พ.ค. 66)
- จีนเผย PMI ภาคการผลิต-ภาคบริการลดลงในเดือนพ.ค. เหตุมีมาตรการล็อกดาวน์** สำนักงานสถิติแห่งชาติจีน (NBS) รายงานว่า ดัชนีผู้จัดการฝ่ายจัดซื้อ (PMI) ภาคการผลิตเดือนพ.ค.หดตัวลงรุนแรงกว่าที่นักวิเคราะห์คาดการณ์ไว้ เนื่องจากอุปสงค์ชะลอตัวลง และอาจจะเป็นปัจจัยกดดันให้ทางการจีนออกมาตรการฟื้นฟูเศรษฐกิจ ทั้งนี้ ดัชนี PMI ภาคการผลิตเดือนพ.ค.ของจีนอยู่ที่ระดับ 48.8 ลดลงจากระดับ 49.2 ในเดือนเม.ย. ส่วนดัชนี PMI ภาคบริการเดือนพ.ค.ลดลงสู่ระดับ 54.5 จากระดับ 56.4 ในเดือนเม.ย. - อินโฟเควสท์ (31 พ.ค. 66)

ตลาดเงิน

- ดอลลาร์สหรัฐแข็งค่าเมื่อเทียบกับสกุลเงินหลัก ๆ** ในการซื้อขายที่ตลาดปริวรรตเงินตรานิวยอร์กในวันพุธ (31 พ.ค.) หลังสหรัฐเปิดเผยตัวเลขการเปิดรับสมัครงานเพิ่มขึ้นสวนทางกับการคาดการณ์ของนักวิเคราะห์ ซึ่งทำให้ตลาดคาดการณ์ว่าจะเป็นการขึ้นดอกเบี้ยของธนาคารกลางสหรัฐ (เฟด) เดือนหน้าปรับขึ้นอัตราดอกเบี้ยต่อไป ทั้งนี้ ดัชนีดอลลาร์ ซึ่งเป็นดัชนีวัดความเคลื่อนไหวของดอลลาร์เมื่อเทียบกับสกุลเงินหลัก 6 สกุลในตะกร้าเงิน 0.16% แตะที่ระดับ 104.3344 ดอลลาร์สหรัฐแข็งค่าเมื่อเทียบกับฟรังก์สวิส ที่ระดับ 0.9115 ฟรังก์ จากระดับ 0.9062 ฟรังก์ในวันอังคาร (30 พ.ค.) แต่อ่อนค่าลงเมื่อเทียบกับเงินเยน ที่ระดับ 139.3160 เยน จากระดับ 139.8380 เยน, อ่อนค่าเมื่อเทียบกับดอลลาร์แคนาดา ที่ระดับ 1.3576 ดอลลาร์แคนาดา จากระดับ 1.3602 ดอลลาร์แคนาดา และอ่อนค่าลงเมื่อเทียบกับโรนาสวีเดน ที่ระดับ 10.8701 โครนา จากระดับ 10.8802 โครนา ยูโรอ่อนค่าลงเมื่อเทียบกับดอลลาร์สหรัฐ ที่ระดับ 1.0673 ดอลลาร์ จากระดับ 1.0719 ดอลลาร์ ขณะที่เงินปอนด์แข็งค่าขึ้นแตะที่ระดับ 1.2417 ดอลลาร์ จากระดับ 1.2392 ดอลลาร์ - IQ Biz (1 มิ.ย. 66)

สินค้าโภคภัณฑ์

- สัญญาน้ำมันดิบเวสต์เท็กซัส (WTI) ตลาดนิวยอร์กปิดลบในวันพุธ (31 พ.ค.)** โดยตลาดถูกกดดันจากการแข็งค่าของดอลลาร์ และดัชนีภาคการผลิตของจีนที่หดตัวลงมากกว่าคาด ซึ่งทำให้นักลงทุนวิตกกังวลเกี่ยวกับแนวโน้มเศรษฐกิจจีนซึ่งเป็นผู้นำเข้าน้ำมันรายใหญ่ของโลก ทั้งนี้ สัญญาน้ำมันดิบ WTI ส่งมอบเดือนก.ค. ลดลง 1.37 ดอลลาร์ หรือ 1.97% ปิดที่ 68.09 ดอลลาร์/บาร์เรล ซึ่งเป็นระดับปิดต่ำสุดนับตั้งแต่วันที่ 20 มี.ค. ส่วนสัญญาน้ำมันดิบเบรนท์ (BRENT) ส่งมอบเดือนก.ค. ลดลง 88 เซนต์ หรือ 1.20% ปิดที่ 72.66 ดอลลาร์/บาร์เรล - IQ Biz (1 มิ.ย. 66)

- สัญญาทองคำตลาดนิวยอร์กปิดบวกในวันพุธ (31 พ.ค.)** โดยได้ปัจจัยหนุนจากการร่วงลงของอัตราผลตอบแทนพันธบัตรสหรัฐ ขณะที่นักลงทุนจับตาสภาการเกษตรสหรัฐเตรียมลงมติร่างกฎหมายปรับเพิ่มเพดานหนี้ ทั้งนี้ สัญญาทองคำตลาด COMEX (Commodity Exchange) ส่งมอบเดือนมิ.ย. เพิ่มขึ้น 5 ดอลลาร์ หรือ 0.25% ปิดที่ 1,982.10 ดอลลาร์/ออนซ์ - IQ Biz (1 มิ.ย. 66)

ตลาดหุ้น

- ดัชนีดาวโจนส์ตลาดหุ้นนิวยอร์กปิดลบในวันพุธ (31 พ.ค.)** หลังสหรัฐเปิดเผยตัวเลขการเปิดรับสมัครงานเพิ่มขึ้นสวนทางกับการคาดการณ์ของนักวิเคราะห์ ซึ่งทำให้ตลาดกังวลว่าจะเป็นปัจจัยกดดันให้ธนาคารกลางสหรัฐ (เฟด) เดือนหน้าปรับขึ้นอัตราดอกเบี้ยต่อไป ขณะที่นักลงทุนจับตาผลการลงมติร่างกฎหมายขยายเพดานหนี้ของสภาการเกษตร ดัชนีเฉลี่ยอุตสาหกรรมดาวโจนส์ปิดที่ 32,908.27 จุด ลดลง 134.51 จุด หรือ -0.41%, ดัชนี S&P500 ปิดที่ 4,179.83 จุด ลดลง 25.69 จุด หรือ -0.61% และดัชนี Nasdaq ปิดที่ 12,935.28 จุด ลดลง 82.14 จุด หรือ -0.63% - IQ Biz (1 มิ.ย. 66)

สรุปข่าวเศรษฐกิจและตลาดในประเทศ

เศรษฐกิจไทย

- กนง.หวังเร่งตั้ง 'รัฐบาลใหม่' ดึงความเชื่อมั่นเอกชนเพิ่ม - เร่งขยายการลงทุนเพิ่ม** กนง. มติเอกฉันท์ขึ้นดอกเบี้ยอีก 0.25% สู่ระดับ 2.00% สูงสุดในรอบ 8 ปี พร้อมส่งสัญญาณยังขยับขึ้นได้อีก เหตุดอกเบี้ยแท้จริงควรต้องเป็นบวก หลังเศรษฐกิจฟื้นตัวต่อเนื่องพร้อมตั้งความหวัง เร่งตั้งรัฐบาลใหม่ ดึงความเชื่อมั่น เอกชนเพิ่ม - กรุงเทพธุรกิจ (1 มิ.ย. 66)

- ‘พธา’ ฟื้นเชื่อมั่น ‘หอการค้า’ ชี้สัญญาณการการเมืองลึกลับที่สุด ‘พธา’ พบหอการค้า ยืนยันกับเอกชนว่าสัญญาณการการเมืองต้องลึกลับที่สุด พร้อมหารือ 3 ประเด็นเร่งด่วนต่อรัฐบาลใหม่ ต้องจัดตั้งโดยเร็ว พร้อมตั้งทีมงานร่วมกับพิจารณาประเด็นขึ้นค่าแรงขั้นต่ำ 450 บาท - กรุงเทพธุรกิจ (1 มิ.ย. 66)**

- ศศอ.เห็นดัชนีอุตสาหกรรมหดตัว** สำนักงานเศรษฐกิจอุตสาหกรรม (สศอ.) เปิดเผยว่า ดัชนีผลผลิตอุตสาหกรรม (เอ็มพีไอ) เดือน เม.ย. อยู่ที่ระดับ 83.51 หดตัว 8.14% เมื่อเทียบกับช่วงเดียวกันของปีก่อน เป็นการหดตัวต่อเนื่องเป็นเดือนที่ 7 ติดต่อกันนับตั้งแต่ ต.ค.2565 และเป็นค่าดัชนีฯ ที่ต่ำสุดในรอบ 34 เดือนนับตั้งแต่ ก.ค.2563 ขณะที่อัตราการใช้จ่ายกำลังการผลิต (CapU) เม.ย.อยู่ที่ 53.82% ส่งผลให้เอ็มพีไอ 4 เดือนแรก (ม.ค.-เม.ย.) อยู่ระดับ 96.87 หดตัว 4.7% ศศอ.จึงปรับประมาณการตัวเลขเอ็มพีไอ และอัตราการเติบโตของผลิตภัณฑ์มวลรวมในประเทศ (จีดีพี) ภาคอุตสาหกรรมปีนี้ จากเดิมอยู่ในกรอบโต 1.5-2.5% เหลือขยายตัวเพียง 0.0-1% จากปีก่อนหน้า- ไทยรัฐ (1 มิ.ย. 66)

SET

- SET ปิดที่ 1,533.54 จุด ลดลง 1.27 จุด (-0.08%)** มูลค่าการซื้อขาย 90,640.67 ล้านบาท การซื้อขายหุ้น ดัชนีแกว่งผันผวน โดยดัชนีทำจุดสูงสุดของวันที่ 1,533.54 จุด ทำจุดต่ำสุดที่ 1,521.33 จุด - IQ Biz (31 พ.ค. 66)

AH

- “อาปิก ไอเทค” แจมผลงานไตรมาส 2/66 โตกว่าช่วงเดียวกันของปีก่อน** รับอานิสงส์ทุกธุรกิจขยายตัว คาดอัตรากำไรขั้นต้นพุ่ง 2 หลัก ชุมเจรจาปรับผลิตชิ้นส่วนรถยนต์อีวีในไทยและต่างประเทศ ดันปีรายได้ปีนี้โต 10-15% - ข่าวหุ้น (1 มิ.ย. 66)

AKR















- AKR รับทรัพย์ค่าไฟแพง หนุนงานติดตั้งโซลาร์ฟาร์ม** ขณะที่หม้อแปลงไฟฟ้าเปิดประมูลต่อเนื่องทั้งรัฐ-เอกชน มูลค่ากว่า 3 พันล้านบาท เผยสนใจขยายกำลังการผลิตไฟฟ้า เป็นรูปแบบ "Private PPA" ต่อยอดโต มอญไตรมาส 2/2566 ผลงานดี ทั้งปีคงเป้ารายได้โต 15% - ข่าวหุ้น (1 มิ.ย. 66)

สรุปข่าวเศรษฐกิจและตลาดในประเทศ (ต่อ)

| | |
|-------|--|
| AMATA | ↔ AMATA มองผลงานไตรมาส 2/2566 โดดเด่น หลังลูกค้าเรียงคิวจองซื้อที่ดินจำนวนมาก แม้ก็ออกหนา 6.65 พันล้านบาท คาดกว่า 50% รับรู้เป็นรายได้ปีนี้เข้าเป้า 2.25 พันไร่ อัตราจัดงบ 5 พันล้านบาท จัดซื้อที่ดินใหม่เติมพอร์ตและพัฒนาระบบสาธารณูปโภค – ก้นหูน (1 มิ.ย. 66) |
| JR | ↔ JR ปรับโมเดลเจาะงานไฮมาร์จิ้น ลุยอัพฐานออยล์แอนด์แก๊สเต็มพีทัด วางเป้าอัปพอร์ตสิ้นปีแตะ 10% บิ๊ก "จรัญ วิวัฒน์แห่งภาวูดี" ลั่นเข้าโหมดขาขึ้น พร้อมชูครึ่งหลังปี 2566 ผลงานกระหึ่ม ททยอรับรัฐงานในมือต่อเนื่อง แถบคอนเฟิร์มปีนี้รายได้ทะยาน 15% จากปีก่อน โครงการเรียงคิวรับทรัพย์เพียบ – ก้นหูน (1 มิ.ย. 66) |
| LEO | ↔ LEO ชักศทางธุรกิจนำเข้า-ส่งออกเริ่มสดใส ค่าระวางปรับตัวดีขึ้น หลังผ่านจุดต่ำสุดไตรมาส 1/2566 แล้ว ไฟกัศขยายลูกค้านำเข้ามาในประเทศไทยมากขึ้น ส่งชีกไตรมาส 2-3 เข้าสู่ไฮซีซั่น จ่อบุกรายได้กำไรลงทุนใหม่โครงการ JV และ M&A – ก้นหูน (1 มิ.ย. 66) |
| M | ↔ M ลั่นร้านสุกัเอี่ยมเขายดี ทั้งปีมั่นใจยอดขายสาขาโต 15-20% หลังไตรมาส 1/2566 ทำได้เร็วกว่า 16% นักท่องเที่ยวฟื้นตัวแข็งแรงแรงทำการตลาดดันยอด ขึ้นราคาขายเล็กน้อย ชดเชยต้นทุน ย้ำบริหารต้นทุนได้ดี เดินหน้าขยายสาขาทั้ง แบนด์ MK, Yayoi และแหลมเจริญ ทั้งปีคงเป้ารายได้โต 15% – ก้นหูน (1 มิ.ย. 66) |
| MVP | ↔ "โอกาส เฉิดพันธุ" บิ๊กบอส MVP เชื้อรัฐบาลใหม่หนุนธุรกิจสินทรัพย์ดิจิทัลบูม พร้อมรับอานิสงส์เต็มที ล่าสุดเดินหน้าชุดเหมืองบิทคอยน์ลาวร่วมกับพาร์ตเนอร์ 470 เครื่อง ส่งสัญญาณครึ่งปีหลังอีเวนตคักกัก จ่อจัดงานเพียบ มั่นใจดันผลงานปีนี้ดีกว่าปีก่อน – ก้นหูน (1 มิ.ย. 66) |
| SPALI | 🔴 ราคาหุ้น SPALI ร่วง 2.42% หลังศาลปกครองกลาง สั่งเพิกถอน EIA โครงการสุภาลัย คอฟท์ รัชดา-วงศ์สว่าง เหตุสร้างอาคารสูงเกินบังลม-แดด กระทบต่อนบ้านเรือนข้างเคียง ด้าน SPALI เรียกประชุมทีมผู้บริหาร-คนระทำงาน เพื่อร่วมหาทางออกให้ลูกค้าที่จองซื้อโครงการดังกล่าว – ข่าวหุ้น (1 มิ.ย. 66) |
| STARK | ↔ ระทึก! STARK เทรดวันนี้ กำหนดราคาฟลอร์ 0.01 บาท กูรูประสานเสียงกองทุนขนาดใหญ่หลายกองแห่เทขาย ขณะผู้ถือหุ้นกู้ไม่ไว้วางใจเรียกเงินคืน โอกาสหาเงินสร้างธุรกิจลำบากขึ้น ลุ้นประกาศงบกลางเดือนมิ.ย. – ก้นหูน (1 มิ.ย. 66) |
| XO | 📈 XO ส่งสัญญาณรายได้ไตรมาส 2/2566 ทำ All Time High ทุนออเดอร์รอส่ง 550 ล้านบาท บิ๊กบอส "จิตติพร จันทรช" สั่งปรับผลงานปีนี้โต 20% จากเดิม 10% หลังตลาดซอสส่งออกบูมตามเมกะเทรนด์อาหารไทย ดันสัดส่วนลูกค้าอเมริกัน 10% – ก้นหูน (1 มิ.ย. 66) |

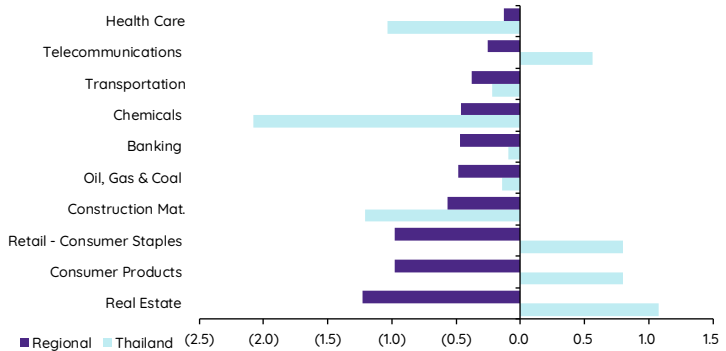
Update ทภาวะตลาด

การเคลื่อนไหวของตลาดทั่วโลก

| | 31-May | Index | Chg (pts) | Performance (%) | | | | PE (x) | | EPS gth (%) | | PBV (x) | | ROE (%) | |
|------------------------------|---|--------|-----------|-----------------|--------------|--------------|--------------|-------------|-------------|-------------|-------------|------------|------------|-------------|-------------|
| | | | | 1D | WTD | MTD | YTD | 23F | 24F | 23F | 24F | 23F | 24F | 23F | 24F |
| S&P 500 |  | 4,180 | (25.69) | (0.6) | (0.6) | 0.2 | 8.9 | 18.9 | 17.3 | (1.4) | 9.5 | 3.8 | 3.4 | 18.2 | 18.6 |
| Euro Stoxx 600 |  | 452 | (4.87) | (1.1) | (2.1) | (3.2) | 6.3 | 12.7 | 12.0 | 2.8 | 5.5 | 1.7 | 1.6 | 13.0 | 13.1 |
| Japan |  | 30,888 | (440.28) | (1.4) | (0.1) | 7.0 | 18.4 | 19.7 | 17.5 | 9.5 | 12.5 | 1.8 | 1.7 | 9.1 | 9.6 |
| Hang Seng |  | 18,234 | (361.51) | (1.9) | (2.7) | (8.3) | (7.8) | 8.8 | 8.1 | 11.7 | 9.2 | 1.0 | 0.9 | 10.8 | 10.9 |
| MSCI Asia x J |  | 625 | 0.00 | 0.0 | (0.1) | (0.9) | 0.9 | 13.7 | 11.3 | 1.1 | 20.8 | 1.4 | 1.3 | 10.0 | 11.2 |
| Philippines |  | 6,477 | (33.31) | (0.5) | (0.8) | (2.2) | (1.4) | 12.1 | 10.8 | 14.1 | 11.6 | 1.4 | 1.3 | 11.5 | 11.6 |
| Indonesia |  | 6,633 | (3.16) | (0.0) | (0.8) | (4.1) | (3.2) | 13.7 | 12.6 | 2.6 | 9.4 | 1.8 | 1.7 | 13.2 | 13.1 |
| Malaysia |  | 1,387 | (9.79) | (0.7) | (1.1) | (2.0) | (7.2) | 13.2 | 12.3 | 10.3 | 7.8 | 1.2 | 1.2 | 9.4 | 9.7 |
| Thailand |  | 1,534 | (1.27) | (0.1) | 0.2 | 0.3 | (8.1) | 16.3 | 14.4 | 0.1 | 13.0 | 1.5 | 1.4 | 9.1 | 10.2 |
| Asean 4 - simple avg. | | | | (0.3) | (0.6) | (2.0) | (5.0) | 13.8 | 12.5 | 6.8 | 10.4 | 1.5 | 1.4 | 10.8 | 11.1 |
| China |  | 3,205 | (19.65) | (0.6) | (0.2) | (3.6) | 3.7 | 11.1 | 9.7 | 24.4 | 14.7 | 1.3 | 1.1 | 11.5 | 11.9 |
| India |  | 62,622 | (346.89) | (0.6) | 0.2 | 2.5 | 2.9 | 20.4 | 17.4 | 21.2 | 17.2 | 3.2 | 2.8 | 15.1 | 15.7 |
| Singapore |  | 3,159 | (28.76) | (0.9) | (1.5) | (3.4) | (2.8) | 10.3 | 10.0 | 22.9 | 3.3 | 1.0 | 1.0 | 9.9 | 9.9 |
| Taiwan |  | 16,579 | (43.78) | (0.3) | 0.4 | 6.4 | 17.3 | 17.5 | 14.2 | (30.5) | 23.2 | 2.1 | 1.9 | 12.0 | 13.4 |
| Korea |  | 2,577 | (8.40) | (0.3) | 0.7 | 3.0 | 15.2 | 15.2 | 10.1 | (26.2) | 50.1 | 1.0 | 0.9 | 6.3 | 8.9 |
| Others | | | | (0.5) | (0.1) | 1.0 | 7.3 | 14.9 | 12.3 | 2.4 | 21.7 | 1.7 | 1.5 | 10.9 | 12.0 |

การเคลื่อนไหวรายกลุ่มอุตสาหกรรมของตลาดหุ้นภูมิภาค

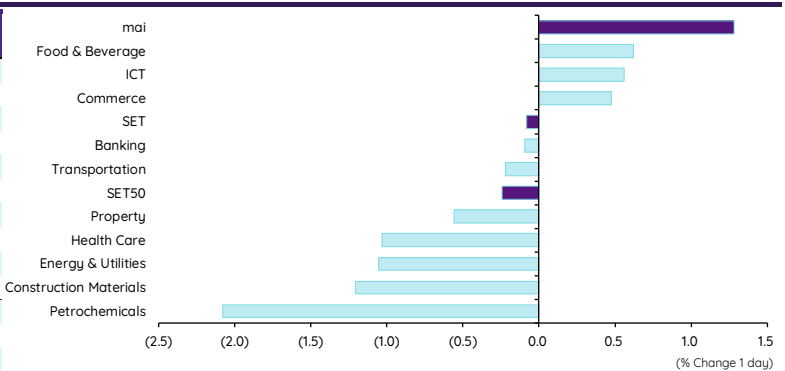
| | Price performance (%) * | | | |
|---------------------------|-------------------------|--------|--------|---------|
| | 31-May | WoW | MoM | YTD |
| Banking | (0.47) | (0.98) | (0.75) | (2.60) |
| Chemicals | (0.46) | (1.61) | (2.27) | 0.67 |
| Construction Mat. | (0.57) | (0.85) | 7.38 | 9.85 |
| Consumer Products | (0.98) | (2.14) | (4.59) | (4.76) |
| Health Care | (0.13) | (0.57) | (3.31) | (1.04) |
| Oil, Gas & Coal | (0.48) | (1.45) | (3.95) | (4.61) |
| Real Estate | (1.23) | (3.07) | (8.18) | (13.96) |
| Retail - Consumer Staples | (0.98) | (2.14) | (4.59) | (4.76) |
| Telecommunications | (0.25) | 0.60 | (2.12) | 5.02 |
| Transportation | (0.38) | (1.27) | (3.05) | (2.83) |



* การเคลื่อนไหวรายกลุ่มอุตสาหกรรมของตลาดหุ้นภูมิภาค (%) อินทิเซต US\$ และการเคลื่อนไหวรายกลุ่มอุตสาหกรรมของตลาดหุ้นไทย (%) อินทิเซตบาท

การเคลื่อนไหวรายกลุ่มอุตสาหกรรมของตลาดหุ้นไทย

| | Price performance (%) | | | |
|------------------------|-----------------------|--------|--------|---------|
| | 31-May | WoW | MTD | YTD |
| Banking | (0.09) | (0.24) | 4.15 | (0.02) |
| Commerce | 0.48 | 0.10 | 0.98 | (5.44) |
| Construction Materials | (1.20) | (2.67) | 1.05 | (8.15) |
| Energy & Utilities | (1.05) | (3.15) | (4.82) | (17.03) |
| Food & Beverage | 0.62 | (0.43) | 2.43 | (8.90) |
| Health Care | (1.03) | (0.43) | (4.13) | (3.07) |
| ICT | 0.56 | 1.10 | (2.87) | (4.51) |
| Petrochemicals | (2.08) | (4.58) | (9.09) | (19.98) |
| Property | (0.56) | (1.31) | (4.16) | (9.52) |
| Transportation | (0.22) | (0.92) | (3.89) | (8.96) |
| SET | (0.08) | (0.19) | 0.29 | (8.10) |
| SET50 | (0.24) | (0.49) | 0.21 | (8.02) |
| MAI | 1.28 | 1.11 | (2.44) | (16.16) |



มูลค่าการซื้อขาย 10 อันดับ

| Stock | Price (Bt) | Value (Btmn) | Chg (%) |
|-------|------------|--------------|---------|
| MAKRO | 40.50 | 8,031.70 | 0.62 |
| CPALL | 63.75 | 6,329.47 | 0.39 |
| TU | 14.70 | 4,272.43 | (3.29) |
| DELTA | 99.00 | 3,937.00 | 2.33 |
| BDMS | 28.25 | 3,375.98 | (0.88) |
| AOT | 70.75 | 3,076.10 | - |
| KBANK | 129.50 | 3,070.98 | (0.38) |
| JMT | 43.00 | 2,955.13 | 8.18 |
| PTT | 30.00 | 2,774.41 | (2.44) |
| SCB | 103.50 | 2,242.06 | 0.49 |

ราคาเพิ่มขึ้น 10 อันดับ

| Stock | Price (Bt) | Value (Btmn) | Chg (%) |
|-------|------------|--------------|---------|
| AKS | 0.02 | 0.21 | 100.00 |
| NC | 10.50 | 30.73 | 31.25 |
| BTNC | 47.75 | 26.96 | 29.93 |
| DTCI | 42.75 | 1.03 | 20.42 |
| TWZ | 0.06 | 0.47 | 20.00 |
| TPOLY | 1.38 | 52.92 | 14.05 |
| OGC | 28.75 | 1.17 | 12.75 |
| PPPM | 0.10 | 0.45 | 11.11 |
| MOSHI | 43.75 | 202.33 | 10.06 |
| SHR | 3.64 | 173.89 | 9.64 |

ราคาลดลง 10 อันดับ

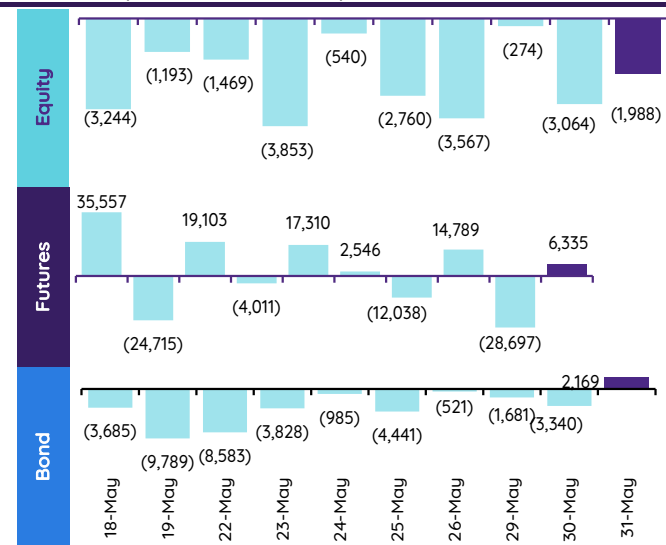
| Stock | Price (Bt) | Value (Btmn) | Chg (%) |
|--------|------------|--------------|---------|
| BEAUTY | 0.74 | 42.32 | (9.76) |
| KC | 0.10 | 0.05 | (9.09) |
| INSURE | 123.00 | 0.01 | (8.21) |
| KWI | 1.72 | 15.95 | (8.02) |
| TFI | 0.12 | 0.16 | (7.69) |
| TRITN | 0.14 | 1.38 | (6.67) |
| DCON | 0.45 | 1.79 | (6.25) |
| BIOTEC | 0.60 | 1.44 | (4.76) |
| AJA | 0.20 | 0.78 | (4.76) |
| W | 1.26 | 1.02 | (4.55) |

ทิศทางของกระแสเงินทุนต่างชาติ

การเคลื่อนย้ายเงินทุนต่างชาติในตลาดหุ้นภูมิภาค

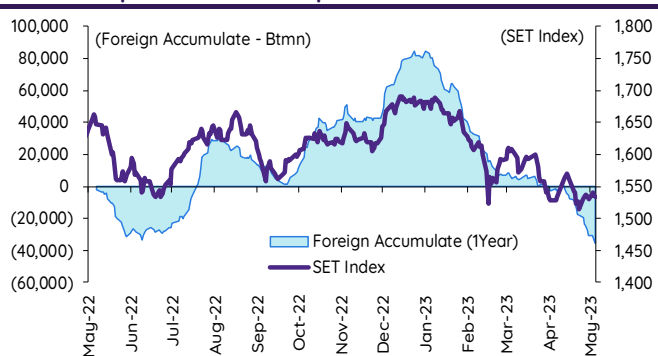
| (US\$ Mn) | Thailand | Indonesia | Philippines | Malaysia | Vietnam | India | Taiwan | South Korea | Japan |
|----------------|----------------|--------------|--------------|--------------|--------------|--------------|---------------|--------------|---------------|
| Daily | | | | | | | | | |
| 31-May-23 | (57) | 92 | (74) | | (19) | | 257 | 277 | |
| 30-May-23 | (88) | 29 | (2) | (25) | (22) | 295 | 224 | 598 | |
| 29-May-23 | (8) | (28) | 3 | (17) | 5 | 277 | 1,040 | | |
| 26-May-23 | (103) | 30 | (5) | 9 | (14) | 216 | 1,384 | 673 | |
| 25-May-23 | (80) | 2 | 0 | (6) | (17) | 304 | 674 | 79 | |
| Weekly | | | | | | | | | |
| WTD | (153) | 93 | (73) | (42) | (36) | 573 | 1,521 | 875 | 6,287 |
| 26-May-23 | (352) | 146 | 43 | (13) | (101) | 895 | 2,279 | 1,066 | 0 |
| 19-May-23 | (312) | 60 | 4 | (47) | 33 | 845 | 2,316 | 1,102 | 6,287 |
| 12-May-23 | (138) | (140) | (12) | (10) | (6) | 1,225 | (470) | (31) | 5,957 |
| 5-May-23 | (12) | (50) | (43) | (5) | (21) | 1,007 | (442) | 102 | 2,769 |
| Monthly | | | | | | | | | |
| MTD | (967) | 109 | (81) | (116) | (131) | 4,544 | 5,205 | 3,114 | 15,012 |
| May-23 | (967) | 109 | (81) | (116) | (131) | 4,544 | 5,205 | 3,114 | 15,012 |
| Mar-23 | (792) | 272 | (498) | (301) | 117 | 1,816 | (30) | (689) | (21,946) |
| Mar-23 | (792) | 272 | (498) | (301) | 117 | 1,816 | (30) | (689) | (21,946) |
| YTD | (2,718) | 1,383 | (565) | (595) | 3 | 3,984 | 10,622 | 9,200 | 28,976 |

ยอดซื้อขายสุทธิรายวันของนักลงทุนต่างชาติในประเทศไทย

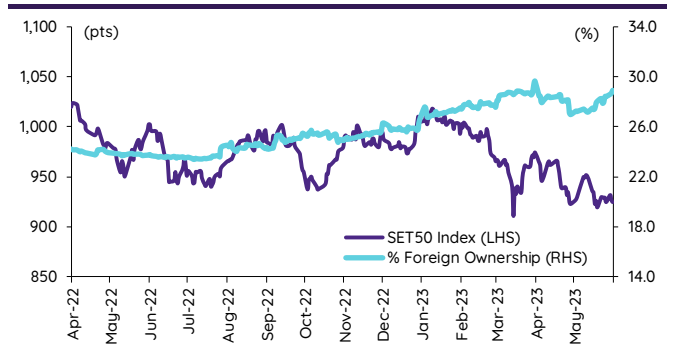


| | Equity (Btmn) | SET50 futures (Contract) | Bond (Btmn) |
|------------------|-----------------|--------------------------|-----------------|
| Daily | | | |
| 31-May-23 | (1,988) | 6,335 | 1,168 |
| Weekly | | | |
| WTD | (5,326) | (7,573) | (1,404) |
| 26-May-23 | (12,189) | 22,910 | 4,265 |
| 19-May-23 | (10,679) | (17,545) | (3,244) |
| 12-May-23 | (4,673) | (4,399) | (836) |
| 3-May-23 | (409) | (8,314) | (1,546) |
| Monthly | | | |
| MTD | (33,276) | (14,921) | (2,765) |
| Apr-23 | (7,885) | (78,214) | (14,787) |
| Mar-23 | (31,708) | 116,388 | 22,002 |
| Feb-23 | (43,511) | (123,839) | (24,311) |
| Quarterly | | | |
| QTD | (41,161) | (93,135) | (17,552) |
| 1Q23 | (56,876) | (107,230) | (22,225) |
| 4Q22 | 52,459 | 106,759 | 21,545 |
| 3Q22 | 37,606 | 1,819 | 715 |
| 2Q22 | 1,765 | (59,103) | (11,018) |
| YTD | (98,037) | (200,365) | (39,777) |
| 2022 | 202,694 | 80,374 | 17,729 |
| 2021 | (48,578) | 13,810 | 3,270 |

การซื้อขายสุทธิสะสมของนักลงทุนต่างชาติ และ SET



SET50 และสัดส่วนการถือครองของต่างชาติ (ไม่รวม NVDR)



การซื้อขายสุทธิของนักลงทุนต่างชาติ

สัดส่วนการถือครองหุ้นของนักลงทุนต่างชาติเปลี่ยนแปลงมากที่สุด 10 อันดับ

| Fgn hld (%) | Δ Fgn (M.shares) | Buy* (Btmn) | Fgn hld (%) | Δ Fgn (M.shares) | Sell* (Btmn) | ชื่อ-ชาย (สุทธิ) สูงสุด 10 อันดับ NVDR | Buy* (Btmn) | Sell* (Btmn) | | | |
|-------------|------------------|-------------|-------------|------------------|--------------|--|-------------|--------------|------|-------|---------|
| SCB | 18.53 | 7.77 | 804 | KBANK | 44.33 | (1.68) | (218) | TU | 1225 | MAKRO | (2,091) |
| CPALL | 30.57 | 7.70 | 491 | BH | 32.38 | (0.54) | (120) | JMT | 718 | DELTA | (927) |
| DELTA | 94.60 | 4.24 | 420 | KBANK | 44.33 | (1.68) | (218) | TIDLOR | 331 | AOT | (649) |
| BBL | 28.23 | 1.17 | 191 | GPSC | 2.68 | (0.91) | (53) | SCC | 328 | PTT | (443) |
| BDMS | 22.22 | 4.33 | 122 | CPN | 22.23 | (0.77) | (52) | CPN | 244 | BDMS | (377) |
| PTTEP | 13.51 | 0.73 | 102 | WHA | 11.32 | (6.64) | (29) | TRUE | 209 | CPALL | (299) |
| MINT | 30.39 | 1.64 | 55 | SCC | 11.49 | (0.09) | (29) | JMART | 195 | CRC | (228) |
| OR | 3.07 | 2.48 | 50 | SCGP | 4.54 | (0.66) | (26) | KBANK | 172 | GULF | (166) |
| AOT | 8.65 | 0.54 | 38 | LH | 15.03 | (2.51) | (21) | OSP | 146 | BJC | (156) |
| BGRIM | 40.52 | 0.96 | 36 | AMATA | 8.57 | (0.87) | (19) | KTC | 141 | TOP | (154) |

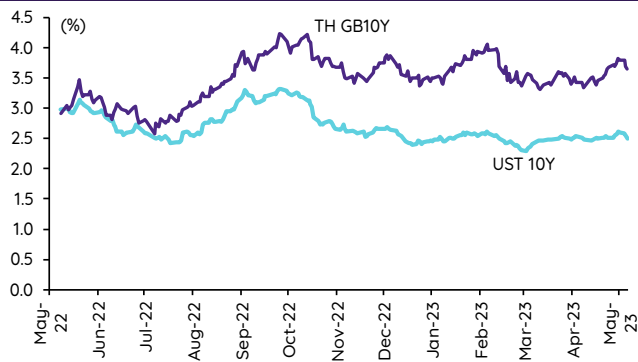
* ฐานการถือครองโดย InnovestX Research

Update ราคาสินทรัพย์ประเภทต่างๆ

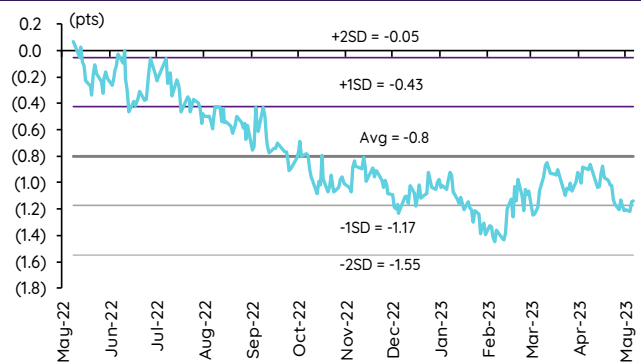
ดัชนีชี้วัดที่สำคัญ

| | ราคาปิด | 31 พ.ค. | WoW | MoM | YoY | YTD |
|---|----------|---------|---------|---------|---------|---------|
| ดัชนีความเชื่อมั่น | | | | | | |
| VIX Index | 17.94 | 2.75 | (10.43) | 11.57 | (31.50) | (17.21) |
| Europe CDS (bps) | 81.799 | 1.40 | (2.17) | (1.27) | (5.83) | (8.82) |
| LIBOR OIS Spread (bps) | 0.2557 | 4.42 | 6.32 | 8.56 | 10.04 | 9.27 |
| TED Spread (bps) | 0.1076 | (13.64) | 1.00 | (18.35) | (46.39) | (31.68) |
| อัตราแลกเปลี่ยน: | | | | | | |
| Dollar Index | 104.23 | 0.16 | 0.33 | 2.07 | 2.40 | 0.71 |
| สหรัฐดอลลาร์/บาท | 34.57 | (0.18) | 0.43 | 2.38 | 0.73 | 0.21 |
| ยูโร/สหรัฐดอลลาร์ | 1.07 | (0.41) | (0.61) | (2.62) | (0.45) | (0.17) |
| สหรัฐดอลลาร์/เยนญี่ปุ่น | 139.30 | (0.32) | (0.02) | 1.33 | 8.24 | 6.25 |
| ตราสารหนี้: (เปลี่ยนแปลง basis points) | | | | | | |
| อัตราอ้างอิงพันธบัตรรัฐบาลไทย 2 ปี | 2.09% | (0.10) | 3.58 | 18.97 | 50.68 | 46.14 |
| อัตราอ้างอิงพันธบัตรรัฐบาลไทย 10 ปี | 2.50% | (3.89) | (6.41) | (3.47) | (45.38) | (14.22) |
| อัตราอ้างอิงพันธบัตรรัฐบาลสหรัฐ 2 ปี | 4.39% | (5.56) | (2.26) | 25.17 | 181.77 | (4.17) |
| อัตราอ้างอิงพันธบัตรรัฐบาลสหรัฐ 10 ปี | 3.64% | (3.63) | (11.08) | 8.59 | 77.49 | (23.22) |
| สินค้าโภคภัณฑ์: | | | | | | |
| CRB Index | 540.37 | (0.02) | 0.55 | (0.87) | (14.15) | (2.60) |
| ทองคำแท่ง (ดอลลาร์ต่อออนซ์) | 1,962.30 | 0.17 | 0.28 | (0.99) | 6.86 | 7.61 |
| ค่าการกลั่น (ดอลลาร์ต่อบาร์เรล) | 4.22 | 6.30 | 0.72 | 390.70 | (81.43) | (59.96) |
| น้ำมันตลาดดูไบ (ดอลลาร์ต่อบาร์เรล) | 74.95 | (0.25) | (0.61) | 10.15 | (30.69) | (2.91) |
| น้ำมันตลาดนิวยอร์ก (ดอลลาร์ต่อบาร์เรล) | 68.09 | (1.97) | (8.41) | (10.01) | (40.62) | 40.57 |
| ค่าระวางเรือ (จุด) | 977.00 | (13.00) | (24.56) | (38.01) | (61.93) | (35.51) |

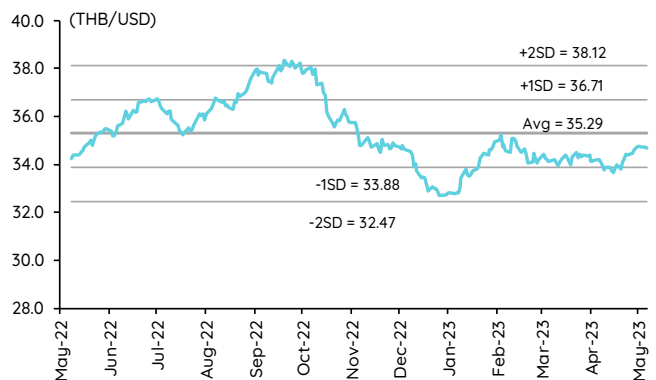
อัตราผลตอบแทนพันธบัตร 10 ปี ของไทยและสหรัฐฯ



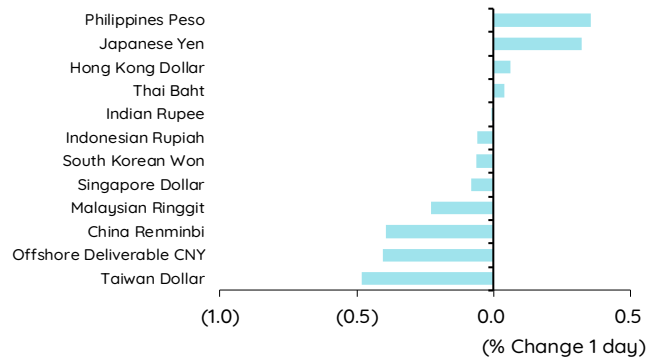
ผลต่างอัตราผลตอบแทนพันธบัตร 10 ปี ของไทยและสหรัฐฯ



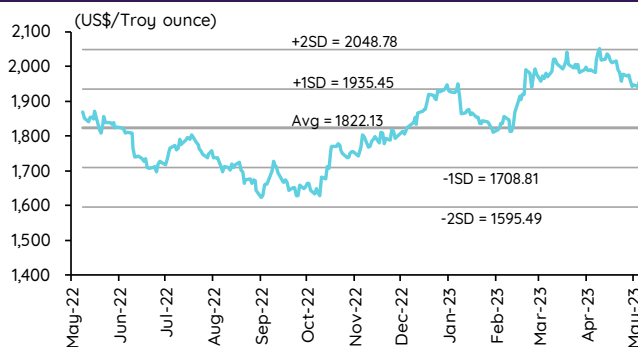
อัตราแลกเปลี่ยน THB/USD



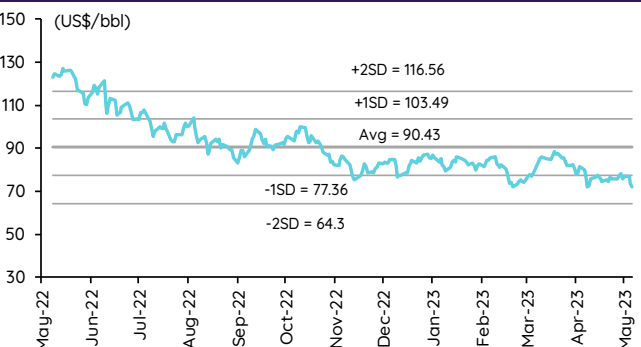
การเคลื่อนไหวของอัตราแลกเปลี่ยนในภูมิภาคต่อดอลลาร์ สรอ



ทองคำ



น้ำมันดิบ Brent



Note: Standard deviation (SD) ไม่ใช่สัญญาณซื้อขายหรือขาย

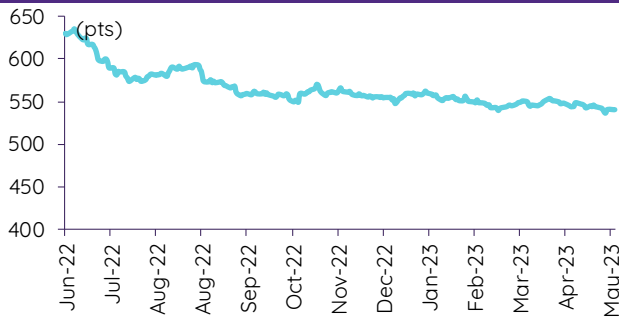
Update ราคาสินค้าโภคภัณฑ์

| | As of 31-May-23 | -1W % | Avg. Price QTD in 2Q23 | % QoQ | % YoY | Avg. Price in '22 | % YoY | Avg. Price in '23 | % YoY | Update |
|---|--------------------|----------|---------------------------|----------|----------|----------------------|----------|----------------------|----------|---------|
| CRB Index | 540.37 | (0.1) | 545.61 | (1.1) | (9.6) | 592.61 | 10.66 | 549.34 | (7.3) | Daily |
| Energy Prices | | | | | | | | | | |
| Crude Oil - Dubai (US\$/bbl) | 72.09 | (3.4) | 79.15 | (0.4) | (18.3) | 97.10 | 41.01 | 79.36 | (18.3) | Daily |
| Brent Crude (US\$/bbl) | 71.98 | (7.2) | 79.61 | (2.2) | (20.0) | 99.93 | 41.71 | 80.66 | (19.3) | Daily |
| West Texas Int. Cushing (US\$/bbl) | 68.09 | (6.5) | 75.30 | (1.1) | (24.3) | 94.54 | 38.91 | 75.78 | (19.8) | Daily |
| Crude Oil - Asia-Pacific Tapis Oil Spot (US\$/bbl) | 76.86 | (3.7) | 82.64 | (3.6) | (17.0) | 107.55 | 49.75 | 84.51 | (21.4) | Daily |
| Natural Gas Henry Hub (US\$/mmBTU) | 2.25 | (10.2) | 2.51 | (21.6) | (27.7) | 4.61 | 67.16 | 2.92 | (36.6) | Daily |
| Coal Price NEX (US\$/MT) | 148.54 | (8.1) | 179.91 | (32.2) | (33.5) | 364.93 | 163.91 | 266.64 | 92.8 | Friday |
| Oil Product Prices and Gross Refinery Margin | | | | | | | | | | |
| Gas Oil 500 ppm Sulfur Singapore (US\$/bbl) | 85.27 | (3.2) | 92.04 | (13.1) | (17.4) | 128.47 | 68.59 | 100.37 | (21.9) | Daily |
| Gas Oil - Dubai (US\$/bbl) | 13.18 | (2.4) | 12.89 | (51.1) | (11.3) | 31.37 | 327.29 | 21.00 | (33.1) | Daily |
| Gasoline, 92 RON Spot (US\$/bbl) | 82.51 | (7.1) | 89.81 | (15.2) | (18.4) | 109.73 | 43.14 | 92.64 | (15.6) | Daily |
| Gasoline - Dubai (US\$/bbl) | 10.42 | (26.8) | 10.66 | (28.9) | (19.1) | 12.63 | 62.02 | 13.27 | 5.1 | Daily |
| Fuel Oil 180 Singapore Spot (US\$/bbl) | 62.79 | (4.0) | 67.93 | (35.8) | (19.8) | 79.55 | 29.19 | 65.01 | (18.3) | Daily |
| Fuel Oil - Dubai (US\$/bbl) | (9.30) | 1.0 | (11.22) | (31.8) | (7.5) | -17.55 | 140.85 | (14.36) | (18.2) | Daily |
| Jet Kerosene - Spot Price (US\$/bbl) | 85.29 | (3.5) | 92.84 | (12.4) | (14.3) | 124.29 | 68.00 | 100.75 | (18.9) | Daily |
| Jet Kerosene - Dubai (US\$/bbl) | 13.20 | (4.3) | 13.69 | (48.3) | 19.3 | 27.19 | 430.89 | 21.39 | (21.3) | Daily |
| SG Refinery Margin (US\$/bbl) | 4.22 | 0.7 | 8.26 | 28.9 | 1.7 | 6.52 | 86.06 | 6.52 | (39.3) | Daily |
| Olefins Product Prices and Spread | | | | | | | | | | |
| Ethylene, FOB Japan Spot (US\$/MT) | 820 | (2.4) | 880 | 3.5 | (21.0) | 1,001 | (0.87) | 868 | (13.3) | Tuesday |
| Ethylene Spread (US\$/MT) | 254 | 1.2 | 243 | 455.8 | 5.8 | 212 | (41.19) | 193 | (9.0) | Daily |
| Propylene (Olefins), FOB Japan Spot (US\$/MT) | 810 | (6.9) | 890 | (3.6) | (18.8) | 990 | (15.4) | 910 | (8.1) | Tuesday |
| Propylene Spread (US\$/MT) | 244 | (13.2) | 253 | 13.3 | 19.2 | 201 | (43.60) | 236 | 17.2 | Daily |
| Naphtha - Singapore Spot FOB (US\$/MT) | 566 | (3.9) | 636 | (9.0) | (28.0) | 789 | 2156 | 674 | (14.5) | Daily |
| Polyolefins Prices and Spread | | | | | | | | | | |
| Polye HDPE SE Asia (US\$/MT) | 1,040 | (1.0) | 1,067 | 1.3 | (17.5) | 1,180 | 0.08 | 1,069 | (9.4) | Tuesday |
| HDPE-Naphtha Spread (US\$/MT) | 474 | 2.8 | 430 | 191.9 | 5.2 | 391 | (26.19) | 395 | 0.9 | Daily |
| Polye LDPE-Film, CFR SE Asia Spot (US\$/MT) | 1,040 | (1.0) | 1,085 | (5.7) | (32.7) | 1,438 | (5.75) | 1,124 | (21.8) | Tuesday |
| LDPE-Naphtha Spread (US\$/MT) | 474 | 2.8 | 448 | 132.2 | (38.4) | 649 | (25.96) | 449 | (30.7) | Daily |
| PP Film, Spot South East Asia (US\$/MT) | 1,020 | (1.9) | 1,045 | (2.2) | (20.1) | 1,174 | (9.60) | 1,060 | (9.7) | Tuesday |
| PP Spread (US\$/MT) | 454 | 0.7 | 409 | 10.6 | (3.9) | 385 | (40.72) | 385 | 0.1 | Daily |
| MEG Prices and Spread | | | | | | | | | | |
| MEG, CFR South East Asia (US\$/MT) | 485 | (5.8) | 515 | (1.9) | (25.3) | 585 | (13.93) | 521 | (10.9) | Tuesday |
| MEG Spread (US\$/MT) | -23 | 303.4 | -30 | 277.9 | 3,492.0 | -36 | (167.17) | -17 | n.m. | Tuesday |
| Aromatics Product Prices and Spread | | | | | | | | | | |
| Paraxylene, FOB USG Spot (US\$/MT) | 1,045 | (0.5) | 1,109 | 0.9 | (3.5) | 1,261 | 40.96 | 1,103 | (12.5) | Tuesday |
| Paraxylene Spread (US\$/MT) | 434 | 3.8 | 440 | 3.0 | 32.2 | 442 | 42.51 | 432 | (2.4) | Tuesday |
| Paraxylene - 92 RON Spread (US\$/MT) | 341 | 16.7 | 343 | 17.0 | 63.2 | 325 | 35.01 | 313 | (3.6) | Daily |
| Toluene, FOB Korea Spot (US\$/MT) | 860 | 0.6 | 887 | 1.3 | 0.3 | 963 | 32.26 | 881 | (8.5) | Tuesday |
| Benzene, CFR Japan Spot (US\$/MT) | 845 | (2.3) | 932 | (1.7) | (14.7) | 1,057 | 13.52 | 942 | (10.9) | Tuesday |
| Benzene Spread (US\$/MT) | 355 | (0.3) | 380 | 13.1 | 27.0 | 367 | 4.35 | 353 | (3.7) | Daily |
| Benzene - 92 RON Spread (US\$/MT) | 141 | 31.6 | 166 | 16.5 | 8.1 | 121 | (56.40) | 152 | 25.6 | Daily |
| Condensate (US\$/MT) | 611 | (3.3) | 669 | (0.4) | (18.0) | 818 | 40.13 | 671 | (18.0) | Daily |
| PTA Prices and Spread | | | | | | | | | | |
| PTA, CFR South East Asia (US\$/MT) | 780 | (0.6) | 833 | 3.8 | (2.0) | 885 | 25.47 | 815 | (7.9) | Tuesday |
| PTA Spread (US\$/MT) | 80 | (2.0) | 90 | 35.4 | 12.0 | 40 | (62.02) | 76 | 88.4 | Tuesday |
| PVC Prices and Spread | | | | | | | | | | |
| PVC, CFR South East Asia (US\$/MT) | 820 | (1.2) | 849 | (5.6) | (39.1) | 1,152 | (20.27) | 879 | (23.7) | Tuesday |
| Ethylene Spread (US\$/MT) | 566 | (2.2) | 606 | (18.0) | (48.0) | 940 | (13.31) | 686 | (27.0) | Tuesday |
| Ethylene Dichloride CFR Far East Asia (US\$/MT) | 335 | 6.3 | 311 | 7.2 | (63.2) | 543 | (26.02) | 299 | (45.0) | Tuesday |
| Metal | | | | | | | | | | |
| Gold (US\$/Troy Ounce) | 1,963 | (0.6) | 1,996 | 5.6 | 6.2 | 1,802 | 0.17 | 1,933 | 7.2 | Daily |
| LME Copper 3 Month Rolling Forward (US\$/MT) | 8,115 | 0.4 | 8,538 | (4.6) | (14.4) | 8,805 | (5.25) | 8,788 | (0.2) | Daily |
| Silver Future (US\$/Troy Ounce) | 24 | 0.1 | 25 | 8.3 | 6.8 | 22 | (12.92) | 24 | 7.6 | Daily |
| China Composite Steel Prices (CNY/MT) | 3,973 | (2.3) | 4,239 | (5.8) | (18.7) | 4,770 | (12.85) | 4,395 | (7.9) | Daily |
| Agriculture Prices | | | | | | | | | | |
| Malaysian Crude Palm Oil Spot Price(MYR/MT) | 3,497 | (3.2) | 3,991 | (0.5) | (35.1) | 5,136 | 15.59 | 4,004 | (22.0) | Daily |
| SGX Ribbed Smoked Sheet 3 (RSS3) Futures (US\$/KG) | 154 | (3.6) | 156 | (3.6) | (26.0) | 184 | (11.85) | 159 | (13.5) | Daily |
| Sugar #11 (US\$/LB) | 25 | (3.1) | 25 | 29.4 | 44.7 | 18 | 18.08 | 22 | 22.3 | Daily |
| Freight Rate | | | | | | | | | | |
| Baltic Freight Index: BDIY | 977 | (27.5) | 1,451 | 42.5 | (29.0) | 1,931 | (33.89) | 1,191 | (38.3) | Daily |
| Baltic Supramax Index: BSI58 | 910 | (12.8) | 1,107 | 19.5 | (51.6) | 2,006 | (17.27) | 998 | (50.2) | Daily |

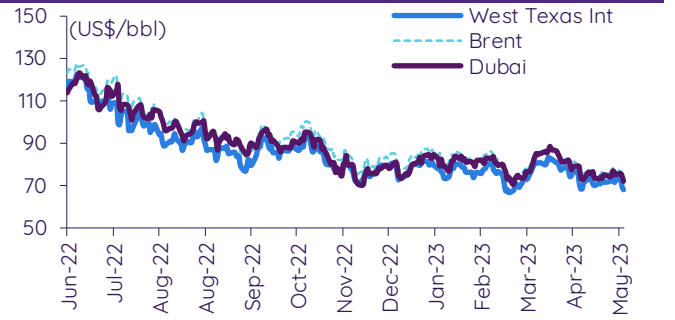
ที่มา: Bloomberg Finance L.P., IQ Professional, BANPU IIR, InnovestX Research

Update ราคาสินค้าโภคภัณฑ์

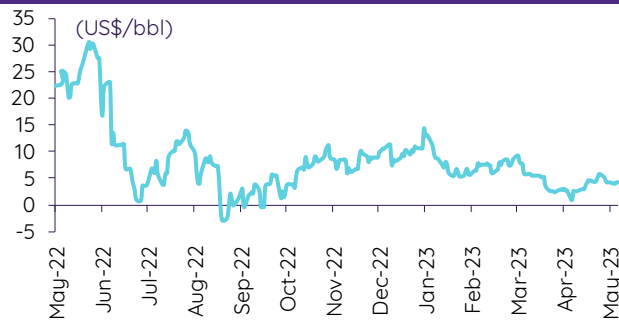
CRB US Spot All Commodities Price Index



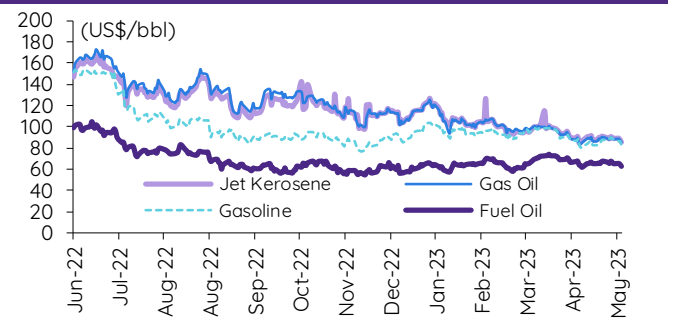
Crude prices



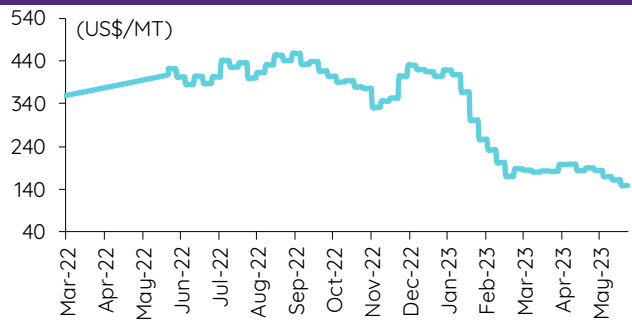
SG Dubai Hydrocracking Refinery Margin



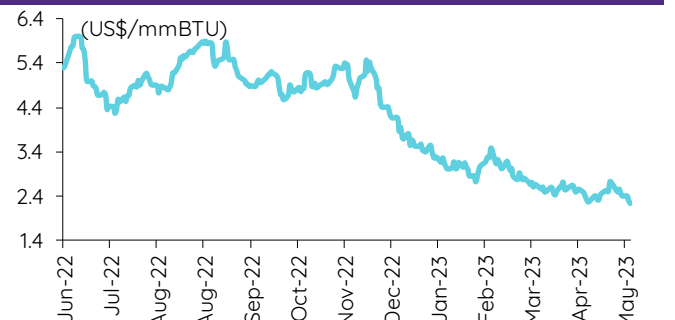
Oil product prices



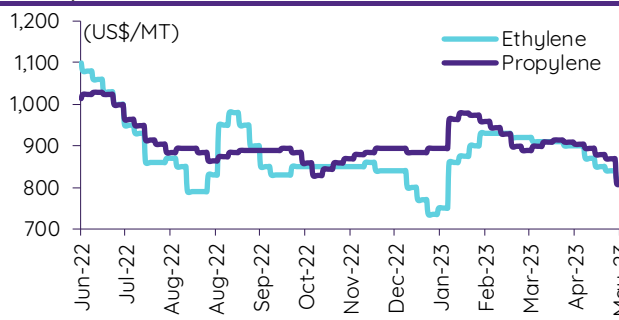
Coal price (NEX)



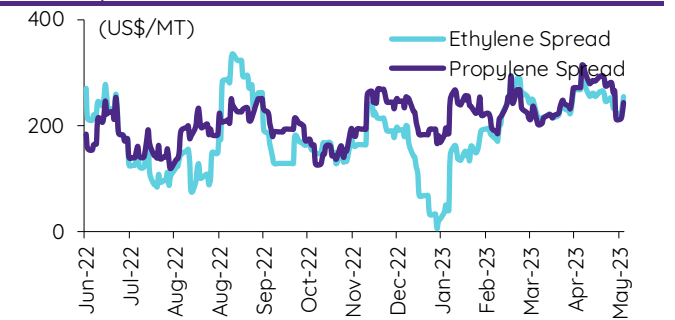
Natural gas prices (Henry hub)



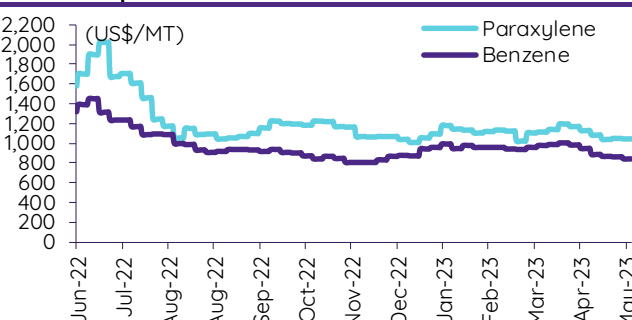
Olefins prices



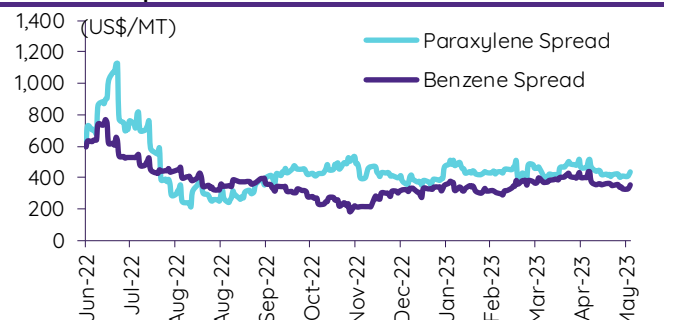
Olefins spreads



Aromatics prices

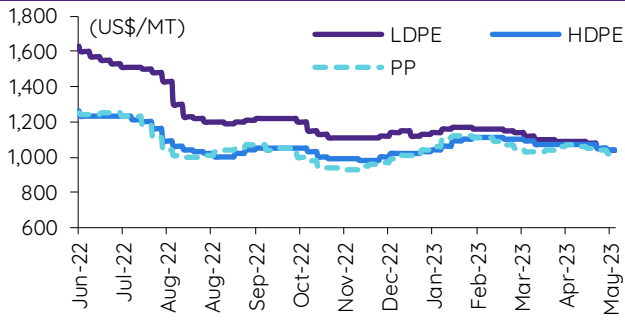


Aromatics spreads

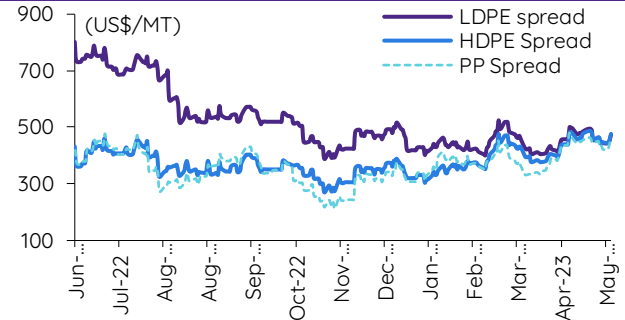


Update ราคาสินค้าโภคภัณฑ์

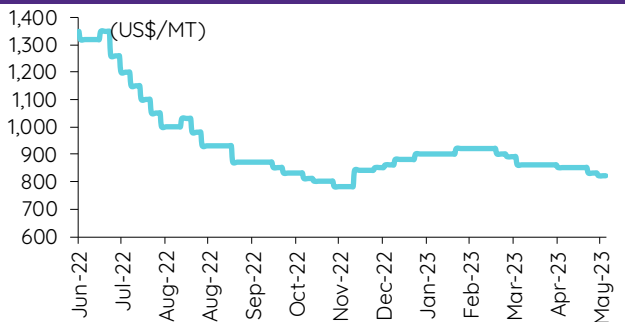
Polyolefins prices



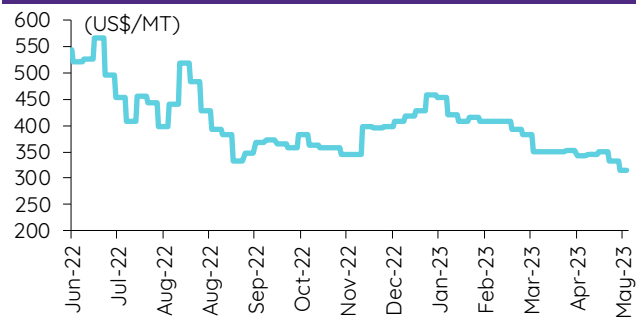
Polyolefins-Naphtha spreads



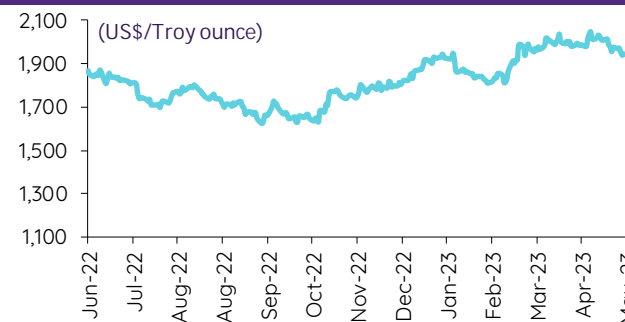
PVC price



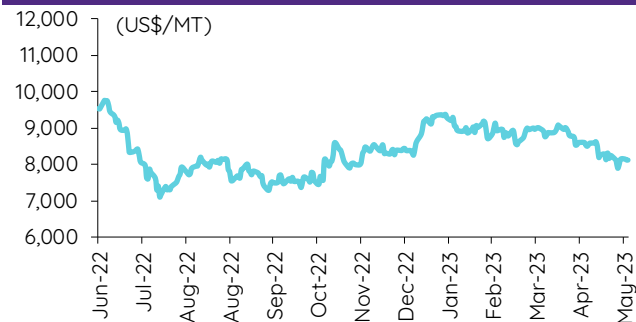
PVC spread



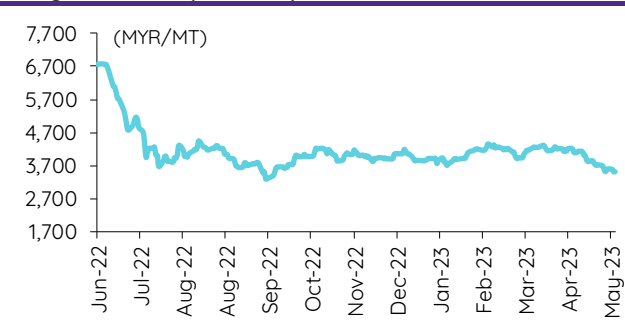
Gold price



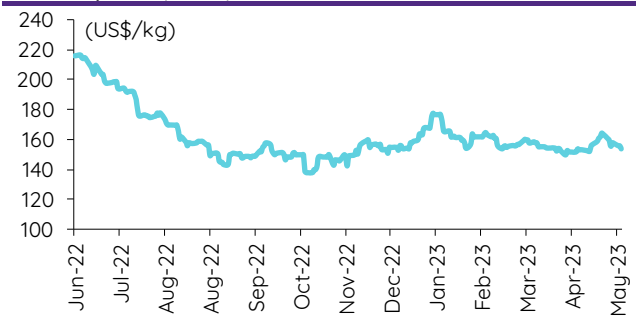
LME copper price



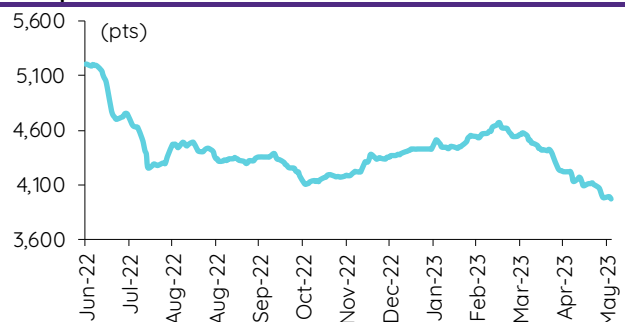
Malaysian crude palm oil price



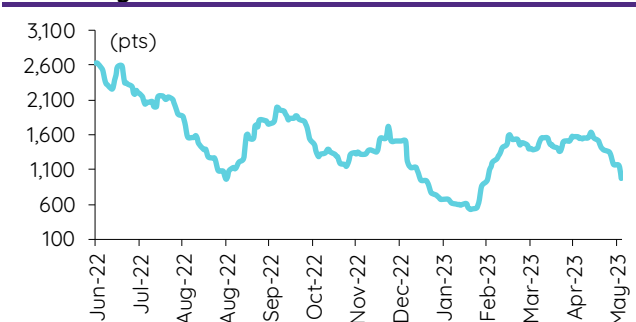
Rubber price (RSS3) futures



Steel price index



Baltic freight index



ข้อมูลการขายชอร์ต (short sales)

| | ปริมาณหุ้น (หุ้น) | มูลค่าการขายชอร์ต (บาท) | ราคาเฉลี่ย (บาท) | ราคาต่ำสุด 31 พ.ค. 66 | ส่วนต่างระหว่างราคาปิด กับราคาขายชอร์ต | % ปริมาณการขายชอร์ต เทียบกับกระดานหลัก |
|----------|----------------------|----------------------------|---------------------|--------------------------|---|---|
| SPALI | 2,064,900 | 41,881,750 | 20.28 | 20.20 | 0.41 | 19.30 |
| RCL-R | 341,700 | 8,240,160 | 24.12 | 24.00 | 0.48 | 18.55 |
| RATCH-R | 851,400 | 30,818,700 | 36.20 | 36.25 | (0.14) | 17.27 |
| GFPT-R | 1,336,900 | 16,463,300 | 12.31 | 12.30 | 0.12 | 16.51 |
| IVL-R | 5,001,800 | 158,293,475 | 31.65 | 31.75 | (0.32) | 16.04 |
| BANPU-R | 15,328,200 | 124,856,960 | 8.15 | 8.25 | (1.27) | 14.94 |
| SIRI | 13,651,600 | 23,863,828 | 1.75 | 1.74 | 0.46 | 14.51 |
| IRPC | 11,395,000 | 25,069,000 | 2.20 | 2.22 | (0.90) | 14.28 |
| PSL-R | 2,306,100 | 21,693,655 | 9.41 | 9.35 | 0.61 | 14.13 |
| EPG-R | 318,500 | 2,229,520 | 7.00 | 7.00 | 0.00 | 13.12 |
| KTB | 6,432,800 | 123,022,060 | 19.12 | 19.00 | 0.65 | 12.19 |
| CK | 252,700 | 4,878,650 | 19.31 | 19.20 | 0.55 | 12.05 |
| S-R | 974,400 | 1,498,793 | 1.54 | 1.57 | (2.03) | 11.85 |
| CENDEL-R | 298,600 | 14,964,375 | 50.12 | 50.25 | (0.27) | 11.19 |
| GULF-R | 1,633,300 | 79,833,350 | 48.88 | 48.75 | 0.26 | 10.72 |
| AP | 1,360,500 | 15,649,490 | 11.50 | 11.60 | (0.84) | 10.37 |
| TCAP | 451,000 | 23,048,275 | 51.10 | 51.75 | (1.25) | 10.23 |
| BEC-R | 169,300 | 1,514,270 | 8.94 | 8.90 | 0.50 | 10.20 |
| THG-R | 101,700 | 6,940,300 | 68.24 | 68.25 | (0.01) | 10.17 |
| SPRC | 3,118,000 | 25,405,985 | 8.15 | 8.25 | (1.23) | 10.16 |
| CHG-R | 5,483,300 | 17,523,448 | 3.20 | 3.28 | (2.57) | 9.99 |
| AAV | 897,800 | 2,424,060 | 2.70 | 2.70 | 0.00 | 9.94 |
| STEC | 787,700 | 7,305,245 | 9.27 | 9.35 | (0.81) | 9.92 |
| PTT-R | 8,957,000 | 270,783,675 | 30.23 | 30.00 | 0.77 | 9.86 |
| HANA-R | 688,400 | 29,911,500 | 43.45 | 44.00 | (1.25) | 9.80 |
| AP-R | 1,278,500 | 14,644,600 | 11.45 | 11.60 | (1.25) | 9.75 |
| CPF-R | 2,193,800 | 44,061,250 | 20.08 | 20.10 | (0.08) | 9.43 |
| BEM-R | 4,778,800 | 38,660,240 | 8.09 | 8.05 | 0.50 | 9.42 |
| CKP-R | 400,200 | 1,330,002 | 3.32 | 3.32 | 0.10 | 9.40 |
| GLOBAL | 657,100 | 12,145,350 | 18.48 | 18.70 | (1.16) | 9.24 |
| SIRI-R | 8,676,000 | 15,105,741 | 1.74 | 1.74 | 0.06 | 9.22 |
| CRC-R | 1,337,800 | 55,758,925 | 41.68 | 42.00 | (0.76) | 9.12 |
| PTG-R | 931,400 | 11,065,030 | 11.88 | 12.00 | (1.00) | 9.07 |
| IRPC-R | 7,215,800 | 15,858,956 | 2.20 | 2.22 | (1.00) | 9.04 |
| DCC-R | 860,000 | 1,745,032 | 2.03 | 2.00 | 1.46 | 8.64 |
| MINT | 1,217,900 | 41,045,700 | 33.70 | 33.75 | (0.14) | 8.45 |
| TOP-R | 1,116,200 | 48,298,525 | 43.27 | 43.25 | 0.05 | 8.34 |
| BCH-R | 1,848,000 | 34,466,950 | 18.65 | 18.50 | 0.82 | 8.30 |
| JAS-R | 1,292,300 | 2,145,130 | 1.66 | 1.69 | (1.78) | 8.29 |
| TKS | 54,200 | 508,740 | 9.39 | 9.55 | (1.71) | 8.28 |
| CK-R | 169,600 | 3,276,350 | 19.32 | 19.20 | 0.62 | 8.09 |
| TTB | 38,344,100 | 61,091,731 | 1.59 | 1.58 | 0.84 | 7.96 |
| PTTEP-R | 892,000 | 124,735,800 | 139.84 | 139.50 | 0.24 | 7.87 |
| BAFS-R | 83,600 | 2,609,550 | 31.21 | 32.25 | (3.21) | 7.64 |
| TFG-R | 455,100 | 1,988,240 | 4.37 | 4.44 | (1.60) | 7.35 |
| MTC-R | 1,424,100 | 58,762,925 | 41.26 | 41.25 | 0.03 | 7.26 |
| TIDLOR | 3,334,700 | 90,830,600 | 27.24 | 27.75 | (1.85) | 7.25 |
| DELTA-R | 2,886,500 | 278,228,375 | 96.39 | 99.00 | (2.64) | 7.17 |
| PTTGC | 1,455,400 | 51,541,750 | 35.41 | 35.25 | 0.47 | 7.17 |
| SGP-R | 15,300 | 132,005 | 8.63 | 8.50 | 1.50 | 7.14 |
| CBG-R | 614,100 | 40,632,425 | 66.17 | 66.50 | (0.50) | 7.12 |
| M-R | 61,000 | 3,145,950 | 51.57 | 51.75 | (0.34) | 6.86 |
| BGRIM-R | 354,400 | 13,363,000 | 37.71 | 37.50 | 0.55 | 6.62 |
| BAM | 832,400 | 9,047,200 | 10.87 | 11.00 | (1.19) | 6.48 |
| BYD | 349,800 | 2,770,005 | 7.92 | 8.05 | (1.63) | 6.43 |
| HMPRO-R | 3,142,500 | 43,897,200 | 13.97 | 13.80 | 1.22 | 6.37 |
| ADVANC | 406,500 | 85,895,300 | 211.30 | 211.00 | 0.14 | 6.21 |
| BANPU | 6,337,100 | 51,731,075 | 8.16 | 8.25 | (1.05) | 6.18 |
| AAV-R | 555,500 | 1,493,506 | 2.69 | 2.70 | (0.42) | 6.15 |
| GLOBAL-R | 437,100 | 8,112,470 | 18.56 | 18.70 | (0.75) | 6.14 |
| BYD-R | 333,100 | 2,634,085 | 7.91 | 8.05 | (1.77) | 6.12 |
| BGRIM | 327,500 | 12,361,100 | 37.74 | 37.50 | 0.65 | 6.12 |
| CPF | 1,401,400 | 28,166,810 | 20.10 | 20.10 | (0.00) | 6.02 |
| WHA-R | 2,007,800 | 8,936,124 | 4.45 | 4.42 | 0.69 | 5.99 |
| COM7 | 764,000 | 21,570,100 | 28.23 | 29.00 | (2.64) | 5.96 |
| BTS | 6,838,900 | 48,838,125 | 7.14 | 7.10 | 0.58 | 5.92 |
| PTTGC-R | 1,200,900 | 42,764,100 | 35.61 | 35.25 | 1.02 | 5.92 |
| TISCO-R | 216,700 | 21,012,150 | 96.96 | 96.50 | 0.48 | 5.86 |
| PTT | 5,282,800 | 159,804,700 | 30.25 | 30.00 | 0.83 | 5.82 |
| AMATA | 315,100 | 7,006,800 | 22.24 | 22.10 | 0.62 | 5.77 |
| TLI | 239,800 | 2,980,480 | 12.43 | 12.40 | 0.23 | 5.64 |
| BTS-R | 6,500,800 | 46,363,610 | 7.13 | 7.10 | 0.45 | 5.63 |
| EGCO-R | 153,300 | 21,637,400 | 141.14 | 144.50 | (2.32) | 5.54 |
| SPALI-R | 590,100 | 12,008,080 | 20.35 | 20.20 | 0.74 | 5.52 |
| QH | 1,022,700 | 2,361,300 | 2.31 | 2.30 | 0.39 | 5.49 |
| SAWAD-R | 549,800 | 30,649,950 | 55.75 | 55.75 | (0.00) | 5.46 |
| TTW-R | 156,400 | 1,353,415 | 8.65 | 8.50 | 1.81 | 5.42 |
| BDMS | 6,437,100 | 181,848,075 | 28.25 | 28.25 | 0.00 | 5.39 |
| AWC-R | 6,032,600 | 29,278,672 | 4.85 | 4.92 | (1.35) | 5.38 |
| HUMAN | 13,800 | 139,380 | 10.10 | 10.10 | 0.00 | 5.19 |
| TKC | 2,500 | 50,000 | 20.00 | 20.20 | (0.99) | 5.08 |
| BAM-R | 651,600 | 7,044,110 | 10.81 | 11.00 | (1.72) | 5.08 |
| MAJOR-R | 172,200 | 2,686,270 | 15.60 | 15.50 | 0.64 | 5.05 |
| MINT-R | 703,000 | 23,686,800 | 33.69 | 33.75 | (0.17) | 4.88 |
| AKR | 27,200 | 25,568 | 0.94 | 0.95 | (1.05) | 4.87 |
| LPN-R | 34,000 | 149,716 | 4.40 | 4.40 | 0.08 | 4.86 |
| AMATA-R | 264,800 | 5,885,260 | 22.23 | 22.10 | 0.57 | 4.85 |

| | ปริมาณหุ้น (หุ้น) | มูลค่าการซื้อขาย (บาท) | ราคาเฉลี่ย (บาท) | ราคาต่ำสุด 31 พ.ค. 66 | ส่วนต่างระหว่างราคาปิด กับราคาซื้อขาย (บาท) | % ปริมาณการซื้อขาย เทียบกับกระดานหลัก |
|----------|----------------------|---------------------------|---------------------|--------------------------|---|--|
| MBK-R | 161,000 | 2,524,630 | 15.68 | 16.20 | (3.20) | 4.80 |
| BLA-R | 118,900 | 3,179,525 | 26.74 | 27.00 | (0.96) | 4.78 |
| INTUCH-R | 1,075,400 | 79,146,775 | 73.60 | 74.75 | (1.54) | 4.76 |
| BTG-R | 232,300 | 6,204,300 | 26.71 | 27.50 | (2.88) | 4.69 |
| KKP-R | 107,600 | 6,780,600 | 63.02 | 63.00 | 0.03 | 4.68 |
| PTTEP | 528,800 | 74,117,200 | 140.16 | 139.50 | 0.47 | 4.66 |
| AIT | 21,100 | 106,555 | 5.05 | 5.10 | (0.98) | 4.63 |
| TTA-R | 86,500 | 615,495 | 7.12 | 7.15 | (0.48) | 4.57 |
| IVL | 1,412,700 | 44,733,400 | 31.67 | 31.75 | (0.27) | 4.53 |
| CHAYO | 135,400 | 1,050,645 | 7.76 | 7.95 | (2.40) | 4.39 |
| VIBHA-R | 100,900 | 255,370 | 2.53 | 2.52 | 0.43 | 4.29 |
| MEGA-R | 69,500 | 2,727,650 | 39.25 | 39.00 | 0.63 | 4.29 |
| TOP | 569,400 | 24,651,600 | 43.29 | 43.25 | 0.10 | 4.26 |
| JMART-R | 1,598,600 | 32,071,720 | 20.06 | 20.40 | (1.66) | 4.23 |
| EA-R | 587,100 | 37,474,075 | 63.83 | 65.00 | (1.80) | 4.16 |
| LH-R | 2,160,900 | 18,435,090 | 8.53 | 8.50 | 0.37 | 4.16 |
| TKN | 306,400 | 3,470,990 | 11.33 | 11.30 | 0.25 | 4.15 |
| CKP | 176,300 | 587,206 | 3.33 | 3.32 | 0.32 | 4.14 |
| SUPEREIF | 17,100 | 139,365 | 8.15 | 8.20 | (0.61) | 4.12 |
| PRM | 118,100 | 779,460 | 6.60 | 6.65 | (0.75) | 4.10 |
| STA-R | 182,300 | 3,439,310 | 18.87 | 19.00 | (0.70) | 4.03 |
| CV | 34,700 | 54,743 | 1.58 | 1.58 | (0.15) | 3.97 |
| RABBIT | 1,109,600 | 691,391 | 0.62 | 0.62 | 0.50 | 3.92 |
| SMPC | 13,700 | 144,410 | 10.54 | 10.60 | (0.56) | 3.89 |
| GPSC | 134,200 | 7,865,350 | 58.61 | 58.50 | 0.19 | 3.89 |
| LH | 2,008,200 | 17,159,285 | 8.54 | 8.50 | 0.52 | 3.87 |
| BH-R | 225,300 | 50,301,700 | 223.27 | 223.00 | 0.12 | 3.86 |
| SPRC-R | 1,182,800 | 9,725,455 | 8.22 | 8.25 | (0.33) | 3.86 |
| BJC-R | 1,296,200 | 46,598,950 | 35.95 | 36.25 | (0.83) | 3.85 |
| BBL | 170,100 | 27,708,250 | 162.89 | 163.00 | (0.07) | 3.83 |
| ROJNA-R | 43,200 | 246,240 | 5.70 | 5.70 | 0.00 | 3.83 |
| ITEL | 22,300 | 64,750 | 2.90 | 2.92 | (0.56) | 3.77 |
| PR9-R | 87,500 | 1,565,530 | 17.89 | 17.90 | (0.05) | 3.74 |
| AGE | 49,600 | 130,330 | 2.63 | 2.62 | 0.29 | 3.73 |
| ONEE | 290,400 | 1,538,405 | 5.30 | 5.55 | (4.55) | 3.73 |
| KCE | 270,100 | 10,498,400 | 38.87 | 39.00 | (0.34) | 3.70 |
| BCP-R | 265,200 | 8,287,500 | 31.25 | 32.00 | (2.34) | 3.69 |
| BEM | 1,864,900 | 15,091,025 | 8.09 | 8.05 | 0.52 | 3.68 |
| WICE | 10,700 | 84,720 | 7.92 | 8.05 | (1.64) | 3.65 |
| KGI | 23,100 | 106,260 | 4.60 | 4.60 | 0.00 | 3.60 |
| JUBILE | 2,400 | 58,800 | 24.50 | 24.40 | 0.41 | 3.59 |
| TASCO | 280,600 | 5,186,210 | 18.48 | 18.20 | 1.55 | 3.59 |
| WHA | 1,184,600 | 5,282,844 | 4.46 | 4.42 | 0.90 | 3.53 |
| STA | 158,500 | 2,991,790 | 18.88 | 19.00 | (0.65) | 3.50 |
| HMPRO | 1,716,500 | 24,031,000 | 14.00 | 13.80 | 1.45 | 3.48 |
| ORI | 181,500 | 1,971,410 | 10.86 | 10.80 | 0.57 | 3.46 |
| BCP | 244,300 | 7,640,025 | 31.27 | 32.00 | (2.27) | 3.40 |
| STEC-R | 269,900 | 2,517,390 | 9.33 | 9.35 | (0.24) | 3.40 |
| ADVANC-R | 221,800 | 46,886,800 | 211.39 | 211.00 | 0.19 | 3.39 |
| ICHI-R | 321,200 | 4,690,370 | 14.60 | 14.50 | 0.71 | 3.37 |
| BRI | 25,100 | 250,345 | 9.97 | 9.95 | 0.24 | 3.35 |
| COM7-R | 429,300 | 12,347,075 | 28.76 | 29.00 | (0.82) | 3.35 |
| SENA | 17,100 | 53,694 | 3.14 | 3.14 | 0.00 | 3.29 |
| BCPG | 169,300 | 1,536,930 | 9.08 | 9.05 | 0.31 | 3.28 |
| TCAP-R | 142,500 | 7,238,750 | 50.80 | 51.75 | (1.84) | 3.23 |
| KEX | 52,100 | 536,630 | 10.30 | 10.20 | 0.98 | 3.21 |
| SCB | 696,200 | 71,708,600 | 103.00 | 103.50 | (0.48) | 3.21 |
| CENTEL | 85,400 | 4,271,175 | 50.01 | 50.25 | (0.47) | 3.20 |
| SC-R | 341,300 | 1,484,684 | 4.35 | 4.36 | (0.23) | 3.19 |
| KKP | 72,800 | 4,589,525 | 63.04 | 63.00 | 0.07 | 3.17 |
| BCH | 703,300 | 13,089,410 | 18.61 | 18.50 | 0.60 | 3.16 |
| SCGP-R | 422,200 | 16,646,650 | 39.43 | 39.25 | 0.45 | 3.15 |
| PLANB-R | 564,400 | 5,012,265 | 8.88 | 9.00 | (1.33) | 3.14 |
| LANNA-R | 21,800 | 336,180 | 15.42 | 15.40 | 0.14 | 3.13 |
| PTG | 317,400 | 3,745,320 | 11.80 | 12.00 | (1.67) | 3.09 |
| SHR-R | 1,515,000 | 5,421,868 | 3.58 | 3.64 | (1.68) | 3.07 |
| SJWD-R | 36,300 | 638,560 | 17.59 | 17.60 | (0.05) | 3.06 |
| KTB-R | 1,611,400 | 30,911,360 | 19.18 | 19.00 | 0.96 | 3.06 |
| STGT | 121,700 | 1,125,050 | 9.24 | 9.20 | 0.48 | 3.02 |
| SAWAD | 301,600 | 16,728,225 | 55.46 | 55.75 | (0.51) | 2.99 |
| EPG | 72,600 | 510,395 | 7.03 | 7.00 | 0.43 | 2.99 |
| PSL | 488,100 | 4,594,870 | 9.41 | 9.35 | 0.68 | 2.99 |
| RCL | 54,700 | 1,318,570 | 24.11 | 24.00 | 0.44 | 2.97 |
| GUNKUL-R | 629,800 | 2,105,910 | 3.34 | 3.36 | (0.48) | 2.94 |
| ANAN-R | 178,100 | 180,474 | 1.01 | 1.01 | 0.33 | 2.94 |
| BGC | 11,700 | 112,320 | 9.60 | 9.60 | 0.00 | 2.93 |
| MTC | 567,100 | 23,175,875 | 40.87 | 41.25 | (0.93) | 2.89 |
| BPP-R | 60,700 | 851,510 | 14.03 | 14.20 | (1.21) | 2.88 |
| TPIPP-R | 107,200 | 357,204 | 3.33 | 3.28 | 1.59 | 2.88 |
| ORI-R | 149,800 | 1,630,140 | 10.88 | 10.80 | 0.76 | 2.85 |
| THG | 28,400 | 1,942,075 | 68.38 | 68.25 | 0.19 | 2.84 |
| PTL-R | 41,400 | 549,970 | 13.28 | 13.40 | (0.86) | 2.81 |
| ASK | 15,000 | 424,100 | 28.27 | 28.25 | 0.08 | 2.81 |
| OR | 678,800 | 13,650,410 | 20.11 | 20.00 | 0.55 | 2.80 |
| 7UP | 51,400 | 29,298 | 0.57 | 0.56 | 1.79 | 2.79 |

ที่มา: ตลาดหลักทรัพย์แห่งประเทศไทย และ InnovestX Research

สรุปการซื้อขายหุ้นของผู้บริหาร

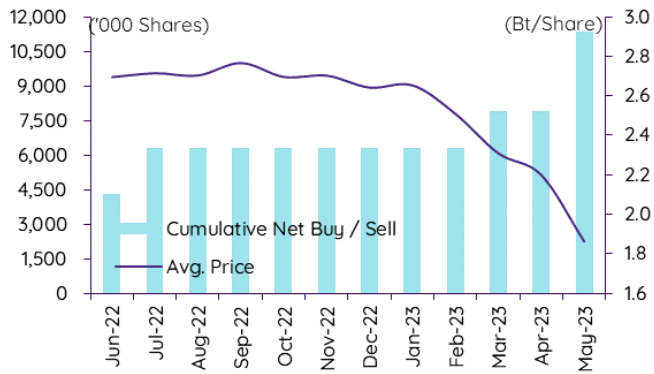
1. รายงานการซื้อขายหุ้นของผู้บริหาร ณ วันที่ 31 พ.ค. 2566

| ชื่อบริษัท | ชื่อผู้บริหาร | ประเภท หลักทรัพย์ | วันที่ได้มา /จำหน่าย | จำนวน (หุ้น) | ราคา (บาท) | รวม วิธีการได้มา/ (บาท) /จำหน่าย |
|------------|--------------------------------|---|-------------------------|-----------------|---------------|-------------------------------------|
| ACE | นาย ธีรวัฒน์ ทรงเมตตา | หุ้นสามัญ | 29-05-66 | 100,000 | 1.95 | 195,000 ซื้อ |
| AS | นาย กว่าง ดอง กวาด | หุ้นสามัญ | 30-05-66 | 150,000 | 15.07 | 2,260,500 ขาย |
| AUCT | นาย สุธี สมานี | หุ้นสามัญ | 30-05-66 | 100,000 | 10.50 | 1,050,000 ขาย |
| BCP | น.ส. กักรัตน์ ชินกุลกิจนิวัฒน์ | หุ้นสามัญ | 31-05-66 | 133,800 | 28.14 | 3,765,132 ซื้อ |
| BCP | นาย กิตติพงษ์ สิมสุวรรณโรจน์ | หุ้นสามัญ | 31-05-66 | 61,700 | 28.14 | 1,736,238 ซื้อ |
| BCP | นาย ชัยวัฒน์ โควาวิสารัช | หุ้นสามัญ | 31-05-66 | 450,000 | 28.14 | 12,663,000 ซื้อ |
| BCP | นาย โชกชัย อัครรังสฤษฏ์ | หุ้นสามัญ | 31-05-66 | 101,000 | 28.14 | 2,842,140 ซื้อ |
| BCP | นาย ธรรมรัตน์ ประยูรสุข | หุ้นสามัญ | 31-05-66 | 140,400 | 28.14 | 3,950,856 ซื้อ |
| BCP | นาย บัณฑิต ธรรมดาไพบุลย์ | หุ้นสามัญ | 31-05-66 | 130,500 | 28.14 | 3,672,270 ซื้อ |
| BCP | นาย บัณฑิต ธรรมดาไพบุลย์ | หุ้นสามัญ | 31-05-66 | 11,500 | 28.14 | 323,610 ซื้อ |
| BCP | นาย ปฎิวัติ กิระกะสิทธิ์ | หุ้นสามัญ | 31-05-66 | 51,000 | 28.14 | 1,435,140 ซื้อ |
| BCP | นาย ภูวดล สุนทรวิภาต | หุ้นสามัญ | 31-05-66 | 101,000 | 28.14 | 2,842,140 ซื้อ |
| BCP | นาย สมชัย เตชะวณิช | หุ้นสามัญ | 31-05-66 | 71,000 | 28.14 | 1,997,940 ซื้อ |
| CHEWA | Choon Kiat Boon | ใบสำคัญแสดงสิทธิที่จะซื้อหุ้น | 30-05-66 | 594,300 | 0.07 | 41,601 ขาย |
| CIG | นาย ทวีศักดิ์ หวังก่อเกียรติ | ใบสำคัญแสดงสิทธิที่จะซื้อหุ้น | 29-05-66 | 3,500,000 | 0.06 | 210,000 ขาย |
| CIG | นาย ทวีศักดิ์ หวังก่อเกียรติ | ใบสำคัญแสดงสิทธิที่จะซื้อหุ้น | 29-05-66 | 2,000,000 | 0.07 | 140,000 ขาย |
| CPW | นาย ณรงค์ อิงก์เกษม | หุ้นสามัญ | 30-05-66 | 832,500 | 2.94 | 2,447,550 ซื้อ |
| EMC | นาย วรวิทย์ สิมะบรรจง | หุ้นสามัญ | 29-05-66 | 521,000,000 | 0.11 | 57,310,000 ขาย |
| EMC | นาย วรวิทย์ สิมะบรรจง | ใบสำคัญแสดงสิทธิที่จะซื้อหุ้น | 29-05-66 | 177,000,000 | 0.01 | 1,770,000 ขาย |
| EP | นาย ยุทธ ชินสุภักกุล | หุ้นสามัญ | 30-05-66 | 20,000 | 3.08 | 61,600 ซื้อ |
| HTC | นาง ปรีญา จิระพันธ์ | หุ้นสามัญ | 30-05-66 | 18,000 | 41.00 | 738,000 ขาย |
| INSET | นาย วิเชียร เจียกจิเม | หุ้นสามัญ | 30-05-66 | 220,000 | 2.40 | 528,000 ซื้อ |
| INSET | นาย วิเชียร เจียกจิเม | ใบสำคัญแสดงสิทธิที่จะซื้อหุ้น | 30-05-66 | 200,000 | 0.40 | 80,000 ขาย |
| JDF | นาย สุรพล นิติไกรพจน์ | หุ้นสามัญ | 30-05-66 | 190,400 | 2.50 | 476,000 ซื้อ |
| JR | นาย จรัญ วิวัฒน์จอยภูวณัฒิ | หุ้นสามัญ | 30-05-66 | 76,900 | 5.94 | 456,786 ซื้อ |
| KUN | นาง ประวีรัตน์ เทวอักษร | หุ้นสามัญ | 29-05-66 | 20,000 | 2.10 | 42,000 ซื้อ |
| KUN | นาง ประวีรัตน์ เทวอักษร | หุ้นสามัญ | 30-05-66 | 13,000 | 2.10 | 27,300 ซื้อ |
| KUN | นาย กุณา เทวอักษร | หุ้นสามัญ | 29-05-66 | 20,000 | 2.10 | 42,000 ซื้อ |
| KUN | นาย กุณา เทวอักษร | หุ้นสามัญ | 30-05-66 | 13,000 | 2.10 | 27,300 ซื้อ |
| MCS | นาย พรชัย พิศาลอนุกุลกิจ | หุ้นสามัญ | 30-05-66 | 7,000 | 7.10 | 49,700 ซื้อ |
| MTC | นาย อำนาจ เข็มมสี | หุ้นสามัญ | 30-05-66 | 35,000 | 41.04 | 1,436,400 ขาย |
| PCC | นาย กิตติ สัมฤทธิ์ | หุ้นสามัญ | 30-05-66 | 150,000 | 2.98 | 447,000 ซื้อ |
| PG | นาย พิรนาถ โชควัฒนา | หุ้นสามัญ | 30-05-66 | 3,000 | 8.00 | 24,000 ซื้อ |
| PROUD | นาย ภูมิพัฒน์ สيناเจริญ | หุ้นสามัญ | 29-05-66 | 37,400 | 1.73 | 64,702 ซื้อ |
| PROUD | นาย ภูมิพัฒน์ สيناเจริญ | หุ้นสามัญ | 29-05-66 | 19,600 | 1.74 | 34,104 ซื้อ |
| PROUD | นาย ภูมิพัฒน์ สيناเจริญ | หุ้นสามัญ | 30-05-66 | 90,000 | 1.74 | 156,600 ซื้อ |
| PSG | นาย ชัยยศ จิรวรรกุล | หุ้นสามัญ | 26-05-66 | 1,000,000 | 0.80 | 800,000 ขาย |
| PSG | นาย ชัยยศ จิรวรรกุล | หุ้นสามัญ | 30-05-66 | 1,400,000 | 0.79 | 1,106,000 ขาย |
| RAM | นาย เอื้อชาติ กาญจนพิทักษ์ | หุ้นสามัญ | 24-05-66 | 1,100,000 | 45.00 | 49,500,000 ขาย |
| RAM | นาย เอื้อชาติ กาญจนพิทักษ์ | หุ้นสามัญ | 25-05-66 | 1,100,000 | 45.00 | 49,500,000 ขาย |
| RAM | นาย เอื้อชาติ กาญจนพิทักษ์ | หุ้นสามัญ | 26-05-66 | 1,300,000 | 45.00 | 58,500,000 ขาย |
| RBF | นาง เพ็ชรา รัตนภูมิภิญโญ | หุ้นสามัญ | 30-05-66 | 100,000 | 10.10 | 1,010,000 ซื้อ |
| SABUY | นาย กิตติพล ชานะสิทธิ์ | หุ้นสามัญ | 30-05-66 | 5,000 | 12.40 | 62,000 ขาย |
| SABUY | นาย กิตติพล ชานะสิทธิ์ | หุ้นสามัญ | 30-05-66 | 156,700 | 12.44 | 1,949,348 ขาย |
| SABUY | นาย กิตติพล ชานะสิทธิ์ | ใบสำคัญแสดงสิทธิที่จะซื้อหุ้น | 30-05-66 | 215,200 | 5.93 | 1,276,136 ซื้อ |
| SICT | นาย มานพ ธรรมสิริอนันต์ | หุ้นสามัญ | 25-05-66 | 841,300 | 10.76 | 9,052,388 ขาย |
| SICT | นาย มานพ ธรรมสิริอนันต์ | หุ้นสามัญ | 26-05-66 | 258,000 | 10.60 | 2,734,800 ขาย |
| SICT | นาย มานพ ธรรมสิริอนันต์ | หุ้นสามัญ | 29-05-66 | 771,500 | 10.26 | 7,915,590 ขาย |
| SICT | นาย มานพ ธรรมสิริอนันต์ | หุ้นสามัญ | 30-05-66 | 1,060,600 | 10.01 | 10,616,606 ขาย |
| SIMAT | นาย บุญเลิศ เอื้อวพรชัย | หุ้นสามัญ | 25-05-66 | 50,000 | 2.00 | 100,000 ซื้อ |
| SISB | นาง นริศา เลิศนามวงค์วาน | หุ้นสามัญ | 30-05-66 | 2,500 | 37.75 | 94,375 ขาย |
| SISB | นาง นริศา เลิศนามวงค์วาน | หุ้นสามัญ | 30-05-66 | 2,500 | 38.25 | 95,625 ขาย |
| STA | นาย วิชญ์พล สีนเจริญกุล | หุ้นสามัญ | 30-05-66 | 10,000 | 18.70 | 187,000 ซื้อ |
| STC | นาย สุรสิทธิ์ ชัยตระกูลทอง | หุ้นสามัญ | 30-05-66 | 52,000 | 0.72 | 37,440 ซื้อ |
| TASCO | นาย เอียร์รี เดอเฟรสน | NVDR : underlying securities ordinary SHARE | 30-05-66 | 40,000 | 18.59 | 743,600 ซื้อ |
| TEAM | นาง มาลีภา มานัสสทิถย์ | หุ้นสามัญ | 30-05-66 | 60,000 | 6.65 | 399,000 ซื้อ |
| TRT | นาย ชองฮี ใต้ | หุ้นสามัญ | 24-05-66 | 86,000 | 2.20 | 189,200 ขาย |
| TRT | นาย ชองฮี ใต้ | หุ้นสามัญ | 25-05-66 | 11,600 | 2.20 | 25,520 ขาย |
| TRT | นาย ชองฮี ใต้ | หุ้นสามัญ | 26-05-66 | 500 | 2.20 | 1,100 ขาย |
| XO | นาง สร้อยเพชร จินทรیش | หุ้นสามัญ | 30-05-66 | 300,000 | 18.10 | 5,430,000 ซื้อ |
| XO | นาย วัฒนา จินทรیش | หุ้นสามัญ | 30-05-66 | 300,000 | 18.10 | 5,430,000 ซื้อ |

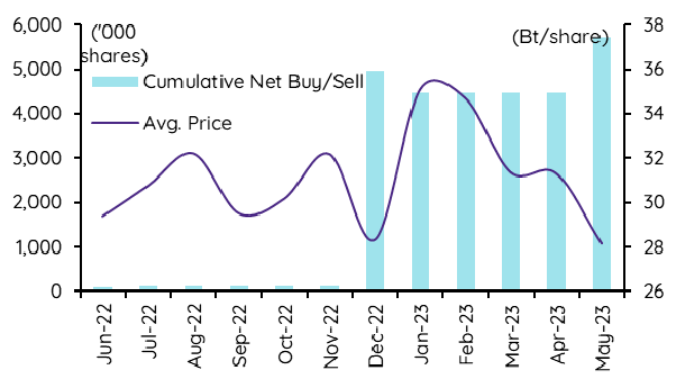
รวม
ซื้อ 54,921,284
ขาย 257,179,053
สุทธิ (202,257,769)

2. ยอดซื้อ/ขายสุทธิสะสม 12 เดือนของหุ้นที่อยู่ภายใต้การวิเคราะห์ของ InnovestX

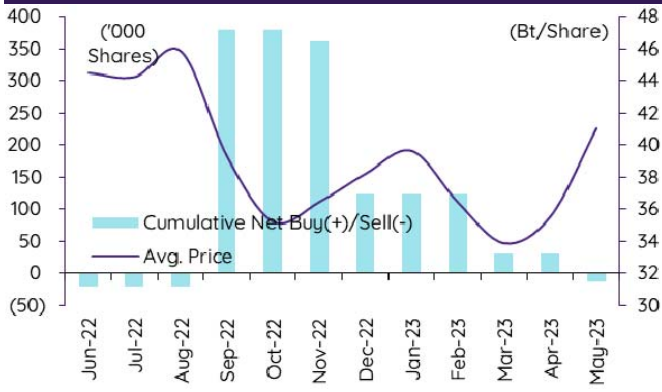
ACE



BCP



MTC



ปฏิทินหุ้น

| ปฏิทินหุ้น | | | | |
|---|---|---|---|---|
| จันทร์ | อังคาร | พุธ | พฤหัสบดี | ศุกร์ |
| 5 | 6 | 7 | 8 | 9 |
| <p>ชดเชยวันเฉลิมพระชนมพรรษาสมเด็จพระนางเจ้าสุทิดา พัชรสุธาพิมลลักษณ พระบรมราชินี และวันวิสาขบูชา</p> | <p>XD WHABT Bt0.1685</p> <p>XE UREKA-W2 1:1@Bt1</p> | <p>XE NVD-W2 1:1.018 @Bt2.477</p> <p>PPPM-W5 1:1@Bt0.1</p> <p>PD DIF Bt0.245 JASIF Bt0.23 OISHI Bt0.5</p> | <p>PD FTREIT Bt0.187 INETREIT Bt0.2007</p> <p>Share listing MOSHI 29,999,954 Shares NUSA 1,420,508,480 Shares SNP 1,895,871 Shares</p> <p>New warrant K-W2</p> | <p>XD BKKCP Bt0.16 TIF1 Bt0.14</p> <p>PD POPF Bt0.26 PPF Bt0.18 SIRIP Bt0.055 SPRIME Bt0.14</p> <p>Decreased capital IRC</p> <p>Last trading day UREKA-W2</p> |
| <p>12</p> <p>PD GVREIT Bt0.195 SUPEREIF Bt0.2376</p> | <p>XE MVP-W1 1:1.0409 @Bt1.1528</p> <p>PD AIMCG Bt0.15 AIMIRT Bt0.223 AMATAR Bt0.16</p> | <p>XD LHK Bt0.09</p> <p>XW NUSA 5:1</p> <p>PD FUTUREPF Bt0.35 IVL Bt0.25 PSL Bt0.05</p> | <p>PD AAPL80X Bt0.00411 BOFFICE Bt0.1719 CPNREIT Bt0.247 KTBSTMR Bt0.1731 TSC Bt0.4 TSE Bt0.09</p> | <p>XD BCT Bt1.4 TR Bt0.05</p> <p>XE KWM-W1 1:1@Bt1.5</p> <p>PD ADD Bt0.02 BKI Bt3.75 BRRGIF Bt0.17517 B-WORK Bt0.1807 HYDROGEN Bt0.223 KAMART Bt0.08 PROSPECT Bt0.132 TCC Bt0.05 TPRIME Bt0.1156 UAC Bt0.12 WHART Bt0.1915</p> |
| <p>19</p> <p>PD CPTGF Bt0.1185 EGATIF Bt0.125 KBSPIF Bt0.228 M-II Bt0.15 M-STOR Bt0.1 TFFIF Bt0.1032 TTLPF Bt0.4193</p> | <p>XE SFLEX-W1 1:1@Bt4.5</p> <p>PD BKKCP Bt0.16 TIF1 Bt0.14</p> | <p>Delisted TSF</p> | <p>PD WHABT Bt0.1685 WHAIR Bt0.1369</p> | <p>23</p> <p>PD ALLY Bt0.167 IMPACT Bt0.14 LHHOTEL Bt0.25 LHPF Bt0.1 MJLF Bt0.127 MNIT Bt0.02 MNIT2 Bt0.07 MNRFBt0.025 QHHR Bt0.11</p> |
| <p>26</p> <p>PD TENCENT80 Bt0.0977</p> | <p>27</p> | <p>28</p> <p>XD 3K-BAT Bt0.25</p> | <p>29</p> <p>XR PROUD 1.8:1@Bt1.75</p> | <p>30</p> |

XD - Cash Dividend
XD(ST) - Stock Dividend

PD - Payment Date
XR - Rights for Common

XW - Rights for Warrant
XT - Rights for Transferable Subscription Right

XE - Warrant Exercise
CW - Capital write-down

SP - Suspension

| Sharecode | Effdate | Enddate | หลักทรัพย์ที่เข้าช่วย มาตรการกำกับการซื้อขาย | | | หลักทรัพย์ภายใต้เครื่องหมาย C | | หลักทรัพย์ภายใต้ เครื่องหมาย NC (Non Compliance) | |
|-----------|------------|---|---|---------------|----------|-------------------------------|--|--|--|
| | | | Turnover list | Level (**) | หมายเหตุ | Caution : "C" | สาเหตุ | "NC" | สาเหตุ |
| JCKH-W1 | 03/03/2022 | จนกว่าจะ ได้รับการ เปลี่ยนแปลง จาก SET | - | - | - | ✓ | | | |
| ACAP | 17/05/2022 | จนกว่าจะ ได้รับการ เปลี่ยนแปลง จาก SET | - | - | - | ✓ | วันที่ 17/05/2022 ขึ้นเครื่องหมาย C เหตุผล: ส่วนของผู้ถือหุ้น < 50% ของทุนชำระแล้ว สำหรับงบการเงิน ไตรมาสที่ 1 สิ้นสุดวันที่ 31 มีนาคม 2565 เหตุที่แก้ไขแล้ว - ศาลยกคำร้องขอฟื้นฟูกิจการหรือมีการถอนคำ ร้องขอฟื้นฟูกิจการ หมายเหตุ : จนถึงปัจจุบัน งบการเงินไตรมาส 2 สิ้นสุดวันที่ 30 มิถุนายน 2565 ของบริษัทยังคงมี ส่วนของผู้ถือหุ้น < 50% ของทุนชำระแล้ว | - | - |
| EMC | 18/05/2022 | จนกว่าจะ ได้รับการ เปลี่ยนแปลง จาก SET | - | - | - | ✓ | วันที่ 18/05/2022 ขึ้นเครื่องหมาย C เหตุผล: ส่วนของผู้ถือหุ้น < 50% ของทุนชำระแล้ว สำหรับงบการเงิน ไตรมาสที่ 1 สิ้นสุดวันที่ 31 มีนาคม 2565 | - | - |
| KC | 19/05/2022 | จนกว่าจะ ได้รับการ เปลี่ยนแปลง จาก SET | - | - | - | ✓ | วันที่ 19/05/2022 ขึ้นเครื่องหมาย C เหตุผล: ส่วนของผู้ถือหุ้น < 50% ของทุนชำระแล้ว สำหรับงบการเงิน ไตรมาสที่ 1 สิ้นสุดวันที่ 31 มีนาคม 2565 | - | - |
| SMK | 25/05/2022 | จนกว่าจะ ได้รับการ เปลี่ยนแปลง จาก SET | - | - | - | ✓ | วันที่ 20/05/2022 ขึ้นเครื่องหมาย C เหตุผล: ศาลรับคำร้องขอฟื้นฟูกิจการ วันที่ 25/05/2022 เพิ่มเหตุขึ้นเครื่องหมาย C เหตุผล: ส่วนของผู้ถือหุ้น < 50% ของทุนชำระแล้ว สำหรับงบการเงิน ไตรมาสที่ 1 สิ้นสุดวันที่ 31 มีนาคม 2565 | - | - |
| W | 16/11/2022 | จนกว่าจะ ได้รับการ เปลี่ยนแปลง จาก SET | - | - | - | ✓ | วันที่ 16/11/2022 ขึ้นเครื่องหมาย C เหตุผล: ส่วนของผู้ถือหุ้น < 50% ของทุนชำระแล้ว สำหรับงบการเงิน ไตรมาสที่ 3 สิ้นสุดวันที่ 30 กันยายน 2565 | - | - |
| TRUEE | 22/02/2023 | จนกว่าจะ ได้รับการ เปลี่ยนแปลง จาก SET | - | - | - | ✓ | วันที่ 22/02/2023 ขึ้นเครื่องหมาย C เหตุผล: ส่วนของผู้ถือหุ้น < 50% ของทุนชำระแล้ว สำหรับงบการเงินประจำปี สิ้นสุดวันที่ 31 ธันวาคม 2565 | - | - |
| SDC | 27/02/2023 | จนกว่าจะ ได้รับการ เปลี่ยนแปลง จาก SET | - | - | - | ✓ | วันที่ 27/02/2023 ขึ้นเครื่องหมาย C เหตุผล: ส่วนของผู้ถือหุ้น < 50% ของทุนชำระแล้ว สำหรับงบการเงินประจำปี สิ้นสุดวันที่ 31 ธันวาคม 2565 | - | - |
| JAS | 12/05/2023 | จนกว่าจะ ได้รับการ เปลี่ยนแปลง จาก SET | - | - | - | ✓ | วันที่ 12/05/2023 ขึ้นเครื่องหมาย C เหตุผล: ส่วนของผู้ถือหุ้น < 50% ของทุนชำระแล้ว สำหรับงบการเงิน ไตรมาสที่ 1 สิ้นสุดวันที่ 31 มีนาคม 2566 | - | - |
| KKC | 17/05/2023 | จนกว่าจะ ได้รับการ เปลี่ยนแปลง จาก SET | - | - | - | ✓ | วันที่ 17/05/2023 ขึ้นเครื่องหมาย C เหตุผล: ส่วนของผู้ถือหุ้น < 50% ของทุนชำระแล้ว สำหรับงบการเงิน ไตรมาสที่ 1 สิ้นสุดวันที่ 31 มีนาคม 2566 | - | - |
| STARK | 19/05/2023 | จนกว่าจะ ได้รับการ เปลี่ยนแปลง จาก SET | - | - | - | ✓ | วันที่ 19/05/2023 ขึ้นเครื่องหมาย C เหตุผล: สำนักงาน ก.ล.ด. แจ้งให้บริษัทจัดให้มี Special Audit | - | - |
| | 01/06/2023 | 30/06/2023 | - | - | - | - | - | ✓ | วันที่ 01/06/2023 ขึ้น เครื่องหมาย NC เหตุผล: ถูก สั่งห้ามซื้อขาย โดยขึ้น เครื่องหมาย SP (Suspension) มาตั้งแต่วันที่ 1 มีนาคม 2566 เนื่องจากไม่ นำส่งงบ การเงิน ประจำปี 2565 |
| NC | 25/05/2023 | 14/06/2023 | ✓ | 1 | - | - | - | - | - |
| KWI | 31/05/2023 | 20/06/2023 | ✓ | 1 | - | - | - | - | - |

หมายเหตุ:

- ที่มา: ตลาดหลักทรัพย์ (www.set.or.th) และ สมาคมบริษัทหลักทรัพย์ (www.asco.or.th)
- หุ่นตามตารางดังกล่าว เพื่อใช้รวบรวมหุ้นในกรณีต่างประเทศและใบแสดงสิทธิในผลประโยชน์ที่เกิดจากหลักทรัพย์อ้างอิงของไทย (NVDR)
- หลักทรัพย์ที่มีเครื่องหมาย " " เป็น ใบแสดงสิทธิในผลประโยชน์ที่เกิดจากหลักทรัพย์อ้างอิงไทย (Non-Voting Depository Receipt : NVDR)

1. หลักทรัพย์ที่เข้าช่วยมาตรการกำกับการซื้อขาย (Turnover list)

Level (*) ได้แก่

- Level 1 หมายถึง ให้ซื้อขายการวางเงินสด 100% ก่อนซื้อ (บัญชี cash balance) และ ห้ามนำหลักทรัพย์ที่กำหนดมูลค่ารวมเป็นวงเงินซื้อขาย
- Level 2 หมายถึง ให้ซื้อขายการวางเงินสด 100% ก่อนซื้อ และ ห้ามนำหลักทรัพย์ที่กำหนดมูลค่ารวมเป็นวงเงินซื้อขาย และ ห้าม Net Settlement
- Level 3 หมายถึง ห้ามซื้อขายชั่วคราว 1 วันทำการ (เฉพาะวันแรก); เมื่ออนุญาตให้ซื้อขาย ให้ซื้อขายการวางเงินสด 100% ก่อนซื้อ และ ห้ามนำหลักทรัพย์ที่กำหนดมูลค่ารวมเป็นวงเงินซื้อขาย และ ห้าม Net Settlement

2. หลักทรัพย์ภายใต้เครื่องหมาย Caution : "C"

หลักทรัพย์ที่ถูกขึ้นเครื่องหมาย C จะต้องซื้อด้วยบัญชี Cash Balance (คือ สมาชิกต้องดำเนินการให้ลูกค้าวางเงินสดไว้ล่วงหน้ากับสมาชิกเต็มจำนวนก่อนซื้อหลักทรัพย์นั้น) ตั้งแต่วันที่ขึ้นเครื่องหมายเป็นต้นไป

ข้อสงวนสิทธิ์:

ข้อมูลในรายงานนี้เป็นข้อมูลที่มีการเปิดเผยต่อสาธารณชน ซึ่งนักลงทุนสามารถเข้าถึงได้ด้วยทั่วไป และเป็นข้อมูลที่ถือว่าน่าเชื่อถือได้ แต่ทั้งนี้ บริษัทหลักทรัพย์ อินโವেসท์ เอกซ์ จำกัด (“บริษัท”) มิได้ยืนยันหรือรับรองถึงความถูกต้อง หรือสมบูรณ์ของข้อมูลดังกล่าวแต่อย่างใด ความคิดเห็นที่ปรากฏอยู่ในรายงานนี้เป็นเพียงการนำเสนอในมุมมองของบริษัท และเป็นความคิดเห็น ณ วันที่ที่ปรากฏในรายงานเท่านั้น ซึ่งอาจเปลี่ยนแปลงได้ภายหลังวันดังกล่าว โดยบริษัทไม่จำเป็นต้องแจ้งให้สาธารณชน หรือนักลงทุนทราบ รายงานนี้จัดทำขึ้นเพื่อเผยแพร่ข้อมูลให้แก่ นักลงทุนเท่านั้น บริษัทไม่รับผิดชอบต่อการนำข้อมูลหรือความคิดเห็นใดๆ ไปใช้ในทุกรูปแบบ ดังนั้น นักลงทุนจึงควรใช้ดุลพินิจในการพิจารณาตัดสินใจก่อนการลงทุน นอกจากนี้ บริษัท และ/หรือ บริษัทในเครือของบริษัทอาจมีส่วนเกี่ยวข้องหรือผลประโยชน์ใดๆ กับบริษัทใดๆ ที่ถูกกล่าวถึงในรายงานนี้ก็ได้

บริษัทหลักทรัพย์ อินโವေးท์ เอกซ์ จำกัด (“INVX”) เป็นบริษัทย่อยที่บริษัท เอสซีบี เอกซ์ จำกัด (มหาชน) (“เอสซีบี เอกซ์”) เป็นผู้ถือหุ้นรายใหญ่ แต่เพียงผู้เดียว และธนาคารไทยพาณิชย์ จำกัด (มหาชน) (“ธนาคาร”) เป็นบริษัทย่อยที่เอสซีบี เอกซ์ เป็นผู้ถือหุ้นรายใหญ่ ข้อมูลใด ๆ ที่เกี่ยวข้องกับธนาคารฯ มีวัตถุประสงค์เพื่อใช้ในการเปรียบเทียบเท่านั้น

เอกสารฉบับนี้จัดทำโดย บริษัทหลักทรัพย์ อินโವေးท์ เอกซ์ จำกัด (INVX) ซึ่งมีบริษัท เอสซีบี เอกซ์ จำกัด (มหาชน) (“เอสซีบี เอกซ์”) เป็นผู้ถือหุ้นรายใหญ่ โดยธนาคารไทยพาณิชย์ จำกัด (มหาชน) (“ธนาคาร”) ซึ่งเป็นบริษัทย่อยที่เอสซีบี เอกซ์ เป็นผู้ถือหุ้นรายใหญ่ เป็นที่ปรึกษาทางการเงินสำหรับธุรกรรมใด ๆ ของบริษัท เอสซีบี เคมีคอลส์ จำกัด (มหาชน) ความเห็น ชั่ว บกวิจย บกวิเคราะห์ ราคา ข้อความ การคาดการณ์ การประเมิน และ/หรือ ข้อมูลอื่นที่ระบุในเอกสารฉบับนี้ (“ข้อมูล”) มีวัตถุประสงค์เพื่อใช้เป็นข้อมูลทั่วไปเท่านั้น และไม่อาจตีความได้ว่าเป็นการให้คำแนะนำแก่บุคคลใดๆ หรือเป็นการเสนอซื้อ หรือเสนอขาย หรือชักชวนให้เสนอซื้อหรือเสนอขายหลักทรัพย์ โดย INVX และ/หรือกรรมการ พนักงาน และลูกจ้างของ INVX ย่อมไม่ต้องรับผิดชอบต่อความเสียหายใดๆ ทั้งความเสียหายทางตรง ความเสียหายทางอ้อม ความเสียหายจากการผิดสัญญา หรือความเสียหายอันสืบเนื่อง อันเป็นผลมาจากการใช้หรือการซื้อหรือการถือครองข้อมูล ทั้งนี้ รวมถึงแต่ไม่จำกัดเพียงการสูญเสียผลกำไร นักลงทุนพึงใช้ข้อมูลในเอกสารฉบับนี้ประกอบข้อมูลและความเห็นอื่นๆ รวมถึงพิจารณาความเสี่ยงของตนเองในการตัดสินใจลงทุน ข้อมูลในเอกสารฉบับนี้จัดทำขึ้นจากแหล่งข้อมูลที่ INVX เห็นว่าน่าเชื่อถือ โดย INVX ไม่รับรองถึงความถูกต้อง สมบูรณ์ และ/หรือ ครบถ้วนของข้อมูลดังกล่าว

เอกสารฉบับนี้จัดทำโดย บริษัทหลักทรัพย์ อินโವေးท์ เอกซ์ จำกัด (INVX) ซึ่งมี บริษัท เอสซีบี เอกซ์ จำกัด (มหาชน) (“เอสซีบี เอกซ์”) เป็นผู้ถือหุ้นรายใหญ่ โดยธนาคารไทยพาณิชย์ จำกัด (มหาชน) (“ธนาคาร”) ซึ่งเป็นบริษัทย่อยที่เอสซีบี เอกซ์ เป็นผู้ถือหุ้นรายใหญ่ เป็นที่ปรึกษาทางการเงินสำหรับธุรกรรมใด ๆ ของ บริษัท บีซี ทีเค คอร์ปอเรชั่น (มหาชน) (“BRC”) ซึ่งเป็นบริษัทย่อยของบริษัท เบอร์ลี ยูคเกอร์ จำกัด (มหาชน) ความเห็น ชั่ว บกวิจย บกวิเคราะห์ ราคา ข้อความ การคาดการณ์ การประเมิน และ/หรือ ข้อมูลอื่นที่ระบุในเอกสารฉบับนี้ (“ข้อมูล”) มีวัตถุประสงค์เพื่อใช้เป็นข้อมูลทั่วไปเท่านั้น และไม่อาจตีความได้ว่าเป็นการให้คำแนะนำแก่บุคคลใดๆ หรือเป็นการเสนอซื้อ หรือเสนอขาย หรือชักชวนให้เสนอซื้อหรือเสนอขายหลักทรัพย์ โดย INVX และ/หรือกรรมการ พนักงาน และลูกจ้างของ INVX ย่อมไม่ต้องรับผิดชอบต่อความเสียหายใดๆ ทั้งความเสียหายทางตรง ความเสียหายทางอ้อม ความเสียหายจากการผิดสัญญา หรือความเสียหายอันสืบเนื่อง อันเป็นผลมาจากการใช้หรือการซื้อหรือการถือครองข้อมูล ทั้งนี้ รวมถึงแต่ไม่จำกัดเพียงการสูญเสียผลกำไร นักลงทุนพึงใช้ข้อมูลในเอกสารฉบับนี้ประกอบข้อมูลและความเห็นอื่นๆ รวมถึงพิจารณาความเสี่ยงของตนเองในการตัดสินใจลงทุน ข้อมูลในเอกสารฉบับนี้จัดทำขึ้นจากแหล่งข้อมูลที่ INVX เห็นว่าน่าเชื่อถือ โดย INVX ไม่รับรองถึงความถูกต้อง สมบูรณ์ และ/หรือ ครบถ้วนของข้อมูลดังกล่าว

การซื้อขายฟิวเจอร์สและออปชั่น (Futures and Options) มีความเสี่ยงสูงที่อาจก่อให้เกิดผลขาดทุนอย่างมีนัยสำคัญ จึงไม่เหมาะสำหรับบุคคลทุกคน ทั้งนี้ ก่อนการตัดสินใจซื้อขายฟิวเจอร์สและออปชั่น ท่านควรพิจารณาถึงฐานะทางการเงิน วัตถุประสงค์ในการลงทุน ประสบการณ์ในการลงทุนของท่าน ตลอดจนความเสี่ยงที่ท่านสามารถยอมรับได้อย่างรอบคอบ เนื่องจากมีความเป็นไปได้ที่ท่านอาจสูญเสียเงินลงทุนมากกว่าเงินลงทุนเริ่มแรก ท่านควรพิจารณาถึงความเสี่ยงทั้งหมดที่อาจเกิดขึ้นจากการซื้อขายฟิวเจอร์สและออปชั่น และท่านควรตัดสินใจลงทุนด้วยตนเอง และ/หรือ ในกรณีที่มีข้อสงสัย ท่านควรขอคำแนะนำจากที่ปรึกษาทางการเงิน

เอกสารฉบับนี้จัดส่งให้กับเฉพาะบุคคลที่กำหนด (intended recipient) เท่านั้น และห้ามมิให้ผู้ใดนำข้อมูลในเอกสารฉบับนี้ไปทำซ้ำ ส่งต่อ เผยแพร่ ขาย จำหน่าย ถักคอก นำออกแสดง หรือนำไปแสวงหาประโยชน์ในเชิงพาณิชย์ ไม่ว่าด้วยวิธีการใด ๆ โดยมิได้รับอนุญาตเป็นลายลักษณ์อักษรจาก INVX เป็นการล่วงหน้า

©สงวนลิขสิทธิ์ 2565 บริษัทหลักทรัพย์ อินโವေးท์ เอกซ์ จำกัด

CG Rating 2022 Companies with CG Rating

Companies with Excellent CG Scoring

AAV, ADVANC, AF, AH, AIRA, AJ, AKP, AKR, ALLA, ALT, AMA, AMARIN, AMATA, AMATAV, ANAN, AOT, AP, APURE, ARIP, ASP, ASW, AUCT, AWC, AYUD, BAFS, BAM;BANPU, BAY, BBIK, BBL, BCP, BCPG, BDMS, BEM, BEYOND, BGC, BGRIM, BIZ, BKI, BOL, BPP, BRR, BTS, BTW, BWG, CENTEL, CFRESH, CGH, CHEWA, CHO, CIMBT, CK, CKP, CM, CNT, COLOR, COM7, COMAN, COTTO, CPALL, CPF, CPI, CPN, CRC, CSS, DDD, DELTA, DEMCO, DOHOME, DRT, DTAC, DUSIT, EA, EASTW, ECF, ECL, EE, EGCO, EPG, ETC, ETE, FN, FNS, FPI, FPT, FSMART, FVC, GC, GEL, GFPT, GGC, GLAND, GLOBAL, GPI, GPSC, GRAMMY, GULF, GUNKUL, HANA, HARN, HENG, HMPRO, ICC, ICHI, III, ILINK, ILM, IND, INTUCH, IP, IRC, IRPC, ITEL, IVL, JTS, JWD, K, KBANK, KCE, KEX, KGI, KKP, KSL, KTB, KTC, LALIN, LANNA, LHFG, LIT, LOXLEY, LPN, LRH, LST, MACO, MAJOR, MAKRO, MALEE, MBK, MC, MCOT, METCO, MFEC, MINT, MONO, MOONG, MSC, MST, MTC, MVP, NCL, NEP, NER, NKI, NOBLE, NSI, NVD, NYT, OISHI, OR, ORI, OSP, OTO, PAP, PCSGH, PDG, PDJ, PG, PHOL, PLANB, PLANET, PLAT, PORT, PPS, PR9, PREB, PRG, PRM, PSH, PSL, PTG, PTT, PTTEP, PTTGC, PYLON, Q-CON, QH, QTC, RATCH, RBF, RS, S, S&J, SAAM, SABINA, SAMART, SAMTEL, SAT, SC, SCB, SCC, SCCC, SCG, SCGP, SCM, SCN, SDC, SEAFCO, SEAOL, SE-ED, SELIC, SENA, SENX, SGF, SHR, SICT, SIRI, SIS, SITHAI, SMP, SNC, SONIC, SORKON, SPALI, SPI, SPRC, SPVI, SSC, SSSC, SST, STA, STEC;STGT, STI, SUN, SUSCO, SUTHA, SVI, SYMC, SYNTEC, TACC, TASCO;TCAP, TEAMG;TFMAMA, THANA, THANI, THCOM, THG*;THIP, THRE, THREL, TIPCO, TISCO, TK, TKN, TKS, TKT, TMILL, TMT, TNDT, TNITY, TOA, TOP, TPBI, TQM, TRC, TRUE*;TSC, TSR, TSTE, TSTH, TTA, TTB, TTCL, TTW, TU, TVDH, TVI, TVO, TWPC, U, UAC, UBIS, UPOIC, UV, VCOM, VGI, VIH, WACOAL, WAVE, WHA, WHAUP, WICE, WINNER, XPG, ZEN

Companies with Very Good CG Scoring

2S, 7UP, ABICO, ABM, ACE, ACG, ADB, ADD, AEONTS, AGE, AHC, AIE, AIT, ALUCON, AMANAH, AMR, APCO, APCS, AQUA, ARIN, ARROW, AS, ASAP, ASEFA, ASIA, ASIAN, ASIMAR, ASK, ASN, ATP30, B, BA, BC, BCH, BE8, BEC, SCAP, BH, BIG, BJC, BJCHI, BLA, BR, BRI, BROOK, BSM, BYD, CBG, CEN, CHARAN, CHAYO, CHG, CHOTI, CHOW, CI, CIG, CITY, CIVIL, CMC, CPL, CPW, CRANE, CRD, CSC, CSP, CV, CWT, DCC, DHOUSE, DITTO, DMT, DOD, DPAINT, DV8, EASON, EFORL, ERW, ESSO, ESTAR, FE, FLOYD, FORTH, FSS, FTE, GBX, GCAP, GENCO, GJS, GTB, GYT, HEALTH, HPT, HTC, HUMAN, HYDRO, ICN, IFS, IIG, IMH, INET, INGRS, INSET, INSURE, IRPC, IT, ITD, J, JAS, JCK, JCKH, JMT, JR, KBS, KCAR, KIAT, KISS, KK, KOOL, KTIS, KUMWEL, KUN, KWC, KWM, L&E, LDC, LEO, LH, LHK, M, MATCH, MBAX, MEGA, META, MFC, MGT, MICRO, MILL, MITSIB, MK, MODERN*, MTI, NBC, NCAP, NCH, NDR, NETBAY, NEX, NINE, NATION, NNCL, NOVA, NPK, NRF, NTV, NUSA, NWR, OCC, OGC, ONEE, PACO, PATO, PB, PICO, PIMO, PIN, PJW, PL, PLE, PM, PMTA, PPP, PPPM, PRAPAT, PRECHA, PRIME, PRIN, PRINC, PROEN, PROS, PROUD, PSG, PSTC, PT, PTC, QLT, RCL, RICHY, RJH, ROJNA, RPC, RT, RWI, S11, SA, SABUY, SAK, SALEE, SAMCO, SANKO, SAPPE, SAWAD, SCI, SCP, SE, SECURE, SFLEX, SFP, SFT, SGP, SIAM, SINGER, SKE, SKN, SKR, SKY, SLP, SMART, SMD, SMIT, SMT, SNNP, SNP, SO, SPA, SPC, SPCG, SR, SRICHA, SSF, SSP, STANLY, STC, STPI, SUC, SVOA, SVT, SWC, SYNEX, TAE, TAKUNI, TCC, TCMC, TFG, TFI, TFM, TGH, TIDLOR, TIGER, TIPH, TITLE, TM, TMC, TMD, TMI, TNL, TNP, TNR, TOG, TPA, TPAC, TPCS, TPIPL, TPIPP, TPLAS, TPS, TQR, TRITN, TRT, TRU, TRV, TSE, TVT, TWP, UBE, UEC, UKEM, UMI, UOBKH, UP, UPF, UTP, VIBHA, VL, VPO, VRANDA, WGE, WIJK, WIN, WINMED, WORK, WP, XO, YUASA, ZIGA

Companies with Good CG Scoring

A, A5, AI, ALL, ALPHAX, AMC, APP, AQ, AU, B52, BEAUTY, BGT, BLAND, BM, BROCK, BSBM, BTNC, CAZ, CCP, CGD, CMAN, CMO, CMR;CPANEL, CPT, CSR, CTW, D, DCON, EKH, EMC, EP, EVER, F&D, FMT, GIFT, GLOCON, GLORY, GREEN, GSC, HL, HTECH, IHL, INOX, JAK, JMART, JSP;JUBILE, KASET, KCM, KWI, KYE, LEE, LPH, MATI, M-CHAI, MCS, MDX, MENA, MJD, MORE, MPIC, MUD, NC, NEWS, NFC, NSL, NV, PAF, PEACE, PF, PK, PPM, PRAKIT, PTL, RAM, ROCK, RP, RPH, RSP, SIMAT, SISB, SK, SOLAR, SPACK, SPG, SQ, STARK, STECH, SUPER, SVH, PTECH, TC;TCCC, TCJ, TEAM, THE, THMUI, TKC;TNH, TNPC, TOPP, TPCH, TPOLY, TRUBB, TTI, TYCN, UMS, UNIQ;UPA, UREKA, VARO, W, WFX, WPH, YGG

Corporate Governance Report

The material contained in this publication is for general information only and is not intended as advice on any of the matters discussed herein. Readers and others should perform their own independent analysis as to the accuracy or completeness or legality of such information. The Thai Institute of Directors, its officers, the authors and editor make no representation or warranty as to the accuracy, completeness or legality of any of the information contained herein. By accepting this document, each recipient agrees that the Thai Institute of Directors Association, its officers, the authors and editor shall not have any liability for any information contained in, or for any omission from, this publication.

The survey result is as of the date appearing in the Corporate Governance Report of Thai Listed Companies. As a result, the survey result may be changed after that date. InnovestX Securities Company Limited does not conform nor certify the accuracy of such survey result.

To recognize well performers, the list of companies attaining "Good", "Very Good" and "Excellent" levels of recognition (Not including listed companies qualified in the "no announcement of the results" clause from 1 January 2021 to 27 October 2022) is publicized.

* บริษัทหรือกรรมการหรือผู้บริหารของบริษัทที่มีส่วนดำเนินการทำบัญชีการเงิน เช่น การกระทำผิดเกี่ยวกับหลักทรัพย์ การทุจริต คอร์รัปชัน เป็นต้น ซึ่งการให้ข้อมูล CGR ควรระมัดระวังข้อมูลที่เกี่ยวข้องประกอบด้วย

Anti-corruption Progress Indicator

Certified (ได้สมรรถนะ)

2S, 7UP, ADVANC, AF, AI, AIE, AIRA, AJ, AKP, AMA, AMANAH, AMATA, AMATAV, AP, APCS, AS, ASIAN, ASK, ASP, AWC, AYUD, B, BAFS, BAM, BANPU, BAY, BBL, BCH, BCP, BCPG, BE8, BEC, BEYOND, BGC, BGRIM, BKI, BLA, BPP, BROOK, BRR, BSBM, BTS, BWG, CEN, CENTEL, CFRESH, CGH, CHEWA, CHOTI, CHOW, CIG, CIMBT, CM, CMC, COM7, COTTO, CPALL, CPF, CPI, CPL, CPN, CRC, CSC, DCC, DELTA, DEMCO, DIMET, DRT, DUSIT, EA, EASTW, ECF, ECL, EGCO, EP, EPG, ERW, ESTAR, ETC, ETE, FNS, FPI, FPT, FSMART, FSS, FTE, GBX, GC, GCAP, GEL, GFPT, GGC, GJS, GPI, GPSC, GSTEEL, GULF, GUNKUL, HANA, HARN, HEALTH, HENG, HMPRO, HTC, ICC, ICHI, IFS, III, ILINK, ILM, INET, INOX, INSURE, INTUCH, IRC, IRPC, ITEL, IVL, JKN, JR, K, KASET, KBANK, KBS, KCAR, KCE, KGI, KKP, KSL, KTB, KTC, KWI, L&E, LANNA, LHFG, LHK, LPN, LRH, M, MAJOR, MAKRO, MALEE, MATCH, MBAX, MBK, MC, MCOT, META, MFC, MFEC, MILL, MINT, MONO, MOONG, MSC, MST, MTC, MTI, NCAP, NEP, NKI, NOBLE, NOK, NRF, NWR, OCC, OGC, ORI, PAP, PATO, PB, PCSGH, PDG, PDJ, PG, PHOL, PIMO, PK, PL, PLANB, PLANET, PLAT, PM, PPP, PPPM, PPS, PR9, PREB, PRG, PRINC, PRM, PROS, PSH, PSL, PSTC, PTC, PTECH, PTG, PTT, PTTEP, PTTGC, PYLON, Q-CON, QH, QLT, QTC, RABBIT, RATCH, RML, RS, RWI, S&J, SAAM, SABINA, SAK, SANG, SAT, SC, SCB, SCC, SCCC, SCG, SCGP, SCM, SCN, SEAOL, SE-ED, SELIC, SENA, SGP, SINGER, SIRI, SITHAI, SKR, SMIT, SMK, SMP, SNC, SNP, SORKON, SPACK, SPALI, SPC, SPI, SPRC, SRICHA, SSF, SSP, SSSC, SST, STA, STGT, STOWER, SUSCO, SVI, SYMC, SYNTEC, TAE, TAKUNI, TASCO, TCAP, TCMC, TFG, TFI, TFMAMA, TGH, THANI, THCOM, THIP, THRE, THREL, TIDLOR, TIPCO, TISCO, TKS, TKT, TML, TMILL, TMT, TNITY, TNL, TNP, TNR, TOG, TPA, TPAC, TPCS, TPIPL, TPIPP, TPLAS, TPS, TRT, TRU, TRUE, TSC, TSI, TSTE, TSTH, TTA, TTB, TTCL, TU, TURTLE, TVDH, TVI, TVO, TWPC, UBE, UBIS, UEC, UKEM, UOBKH, UPF, UV, VCOM, VGI, VIH, WACOAL, WHA, WHAUP, WICE, WIJK, XO, YUASA, ZEN, ZIGA

Declared (ประกาศเจตจำนง)

AAI, AH, ASW, BBGI, CBG, CI, CPW, CV, DMT, DOHOME, EKH, EVER, FLOYD, GLOBAL, GREEN, ICN, ITC, J, JAS, JMART, JMT, JTS, LEO, LH, MEGA, MENA, MODERN, NER, OR, OSP, OTO, PRIME, PRTR, RBF, RT, SA, SANKO, SFLEX, SIS, SUPER, SVOA, SVT, TEGH, TGE, TIPH, TKN, TMI, TPLAS, VARO, W, WIN, WPH

N/A

24CS, 3K-BAT, A, A5, AAV, ABM, ACAP, ACC, ACE, ACG, ADB, ADD, AEONTS, AFC, AGE, AHC, AIT, AJA, AKR, AKS, ALL, ALLA, ALPHAX, ALT, ALUCON, AMARC, AMARIN, AMC, AMR, ANAN, AOT, APCO, APEX, APP, APURE, AQUA, ARIN, ARIP, ARROW, ASAP, ASEFA, ASIA, ASIMAR, ASN, ATP30, AU, AUCT, AURA, B52, BA, BBIK, BC, BCT, BDMS, BEAUTY, BEM, BGT, BH, BIG, BIOTEC, BIS, BIZ, BJC, BJCHI, BKD, BLAND, BLESS, BLISS, BM, BOL, BR, BRI, BROCK, BSM, BTG, BTNC, BTW, BUI, BVG, BYD, CAZ, CCET, CCP, CEYE, CGD, CH, CHARAN, CHASE, CHAYO, CHG, CHIC, CHO, CITY, CIVIL, CK, CKP, CMAN, CMO, CMR, CNT, COLOR, COMAN, CPANEL, CPH, CPR, CPT, CRANE, CRD, CSP, CSR, CSS, CTW, CWT, D, DCON, DDD, DEXON, DHOUSE, DITTO, DOD, DPAINT, DTCENT, DTCI, DV8, EASON, EE, EFORL, EMC, ESSO, F&D, FANCY, FE, FMT, FN, FORTH, FTI, FVC, GABLE, GENCO, GIFT, GL, GLAND, GLOCON, GLORY, GRAMMY, GRAND, GSC, GTB, GTV, GYT, HFT, HL, HPT, HTECH, HUMAN, HYDRO, IFEC, IHL, IIG, IMH, IND, INGRS, INSET, IP, IRCP, IT, ITD, ITNS, ITTHI, JAK, JCK, JCKH, JCT, JDF, JSP, JUBILE, KAMART, KC, KCC, KCM, KDH, KEX, KGEN, KIAT, KISS, KJL, KK, KKC, KLINI, KOOL, KTIS, KTMS, KUMWEL, KUN, KWC, KWM, KYE, LALIN, LDC, LEE, LIT, LOXLEY, LPH, LST, MACO, MANRIN, MASTER, MATI, MAX, M-CHAI, MCS, MDX, MEB, METCO, MGC, MGT, MICRO, MIDA, MITSIB, MJD, MK, ML, MORE, MOSHI, MPIC, MTW, MUD, MVP, NATION, NC, NCH, NCL, NDR, NETBAY, NEW, NEWS, NFC, NNCL, NOVA, NPK, NSL, NTSC, NTV, NUSA, NV, NVD, NYT, OHTL, OISHI, ONEE, PACE, PACO, PAF, PCC, PEACE, PERM, PF, PICO, PIN, PJW, PLE, PLT, PLUS, PMTA, POLAR, POLY, POMPUI, PORT, POST, PPM, PQS, PRAKIT, PRAPAT, PRECHA, PRI, PRIN, PRO, PROEN, PROUD, PSG, PTC, PTL, RAM, RCL, READY, RICHY, RJH, ROCK, ROH, ROJNA, RP, RPC, RPH, RSP, S, S11, SABUY, SAF, SAFARI, SALEE, SAM, SAMART, SAMCO, SAMTEL, SAUCE, SAWAD, SAWANG, SBNEXT, SCAP, SCI, SCP, SDC, SE, SEAFCO, SECURE, SENX, SFP, SFT, SG, SGF, SHANG, SHR, SIAM, SICT, SIMAT, SISB, SJWD, SK, SKE, SKN, SKY, SLM, SLP, SM, SMART, SMD, SMT, SNNP, SO, SOLAR, SONIC, SPA, SPCG, SPG, SPVI, SQ, SR, SSC, SSS, STANLY, STARK, STC, STEC, STECH, STHAI, STI, STP, STPI, SUC, SUN, SUTHA, SVR, SWC, SYNEX, TACC, TAPAC, TC, TCC, TCCC, TCJ, TCOAT, TEAM, TEAMG, TEKA, TFM, TGPRO, TH, THAI, THANA, THE, THG, THL, THMUI, TIGER, TITLE, TK, KTC, TLI, TM, TMC, TMW, TNDT, TNH, TNPC, TOA, TPAC, TPBI, TPIPL, TPIPP, TPOLY, TPLAS, TQM, TQR, TR, TRC, TRITN, TRUBB, TRV, TSE, TSF, TTI, TTT, TTW, TVT, TWP, TWZ, TYCN, UAC, UBA, UMI, UMS, UNIQ, UP, UPOIC, UREKA, UTP, UVAN, VIBHA, VL, VNG, VPO, VRANDA, WARRIX, WAVE, WFX, WGE, WINMED, WINNER, WORK, WORLD, WP, XPG, YGG, YONG

Explanations

Companies participating in Thailand's Private Sector Collective Action Coalition Against Corruption programme (Thai CAC) under Thai Institute of Directors (as of April 17, 2023) are categorised into: companies that have declared their intention to join CAC, and companies certified by CAC.