

## Sideways

### จับตาทิศทางการแรงงานสหรัฐฯ

วันนี้คาด SET แกว่ง Sideways ในกรอบ  
แนวรับ 1,525 จุด และ แนวต้าน 1,540 จุด  
เน้นหุ้นปัจจัยพื้นฐานดี โดย ATO Picks  
แนะนำ “DOHOME, TOA”



## DOHOME

Daily Stock picks

แนวโน้มกำไรน่าจะเริ่มมี  
สัญญาณฟื้นกลับมาเป็นบวก  
QoQ ในช่วง 2Q66 จาก  
ผลกระทบเชิงลบจากราคา  
เหล็กดีขึ้น ในขณะที่ SG&A ยัง  
อยู่ในระดับที่บริหารจัดการได้  
ผสานกับการรับรู้ประกันจาก  
น้ำท่วมสาขาอุบลฯ ประมาณ  
60 ล้านบาท

เป้าหมายเชิงกลยุทธ์ 18 บาท



## TOA

Daily Stock picks

แนวโน้มยอดขายและกำไร  
ปกติปี 2566 จะเติบโตสูง  
10% / 40% และ ปี 2567  
คาดจะเติบโตดีต่อ 8% / 10%  
ระยะยาวจะได้แรงบวกเพิ่ม  
จากการขยายสู่วัสดุก่อสร้าง  
ครบวงจรมากขึ้น ผสานกับ  
ฐานะการเงินที่แข็งแกร่ง มี  
เงินสดในมือสูง 7.5 พันล.  
ขณะที่อัตรากำไรขั้นต้นดีขึ้น  
ได้แรงหนุนจากจากต้นทุนที่  
ลดลง

เป้าหมายเชิงกลยุทธ์ 40 บาท

## จับตาทิศทางแรงงานสหรัฐฯ

- ▶▶ **ตัวเลขเศรษฐกิจจีนต่ำกว่าคาด:** PMI เดือน พ.ค. ทั้งภาคการผลิตและภาคบริการของจีนออกมาต่ำกว่าคาดที่ระดับ 48.8 (ตลาดคาด 49.5) และ 54.5 (ตลาดคาด 55.2) ตามลำดับ สะท้อนภาคเชิงลบโดยเฉพาะอย่างยิ่งภาคการผลิตที่ยังต่ำกว่า 50 เป็นเดือนที่ 2 ติดต่อกัน บ่งชี้ถึงภาวะที่ภาคเอกชนยังขาดความเชื่อมั่น อย่างไรก็ตามดัชนีชี้้นำทางเศรษฐกิจดังกล่าวอาจนำไปสู่การกระตุ้นเศรษฐกิจผ่านนโยบายการเงินในช่วง 2H66
- ▶▶ **กนง. ขึ้นดอกเบี้ย 0.25% ตามคาด:** กนง. ปรับขึ้นดอกเบี้ยนโยบายจาก 1.75% เป็น 2.0% ในการประชุมเมื่อวานนี้ ในขณะที่เดียวกันไม่มีการส่งสัญญาณที่บ่งชี้ถึงความเสี่ยงเงินเฟ้อดังเช่นในการประชุมที่ผ่านมา สะท้อนโอกาสที่ กนง. จะเริ่มคงดอกเบี้ยในช่วงถัดไปเพื่อรอความชัดเจนทั้งทิศทางดอกเบี้ยต่างประเทศ รวมทั้งการจัดตั้งและนโยบายของรัฐบาลใหม่
- ▶▶ **ติดตามตัวเลขภาคแรงงานสหรัฐฯ:** คืบหน้าจะมีการรายงานข้อมูลเศรษฐกิจสำคัญภาคแรงงานเดือน พ.ค. การจ้างงาน ADP ซึ่งตลาดคาดชะลอตัวลงจาก 2.96 แสนตำแหน่ง สู่ระดับ 1.7 แสนตำแหน่ง และต่อเนื่องวันพรุ่งนี้ นำโดย 1) ตัวเลขการจ้างงานนอกภาคเกษตร ซึ่งตลาดคาด เพิ่มขึ้น 1.95 แสนตำแหน่ง ชะลอลงจากเดือนก่อนที่ 2.53 แสนตำแหน่ง และ 2) อัตราการว่างงานเพิ่มขึ้นจาก 3.4% เป็น 3.5% ซึ่งจะเป็นตัวแปรสำคัญกำหนดทิศทางดอกเบี้ยของ Fed ในช่วงถัดไป



## ดัชนีตลาดหลักทรัพย์

**1,533.54**      **-1.27**

### สรุปมูลค่าการซื้อขาย 31 พ.ค. 66

นักลงทุน	สุทธิ (ลบ.)
สถาบัน	+353.20
บัญชี บล.	+65.95
ต่างชาติ	-1,988.20
ในประเทศ	+1,569.05
มูลค่าซื้อขาย	90,640.67

Source : [www.set.or.th](http://www.set.or.th)

# MARKET SUMMARY

วานนี้ SET Index ปิด 1,533.54 จุด (-1.27 จุด) ปรับตัวลงระหว่างวัน ก่อนจะปิดขึ้นท้ายตลาดจาก MSCI Rebalance โดยมีปริมาณซื้อขาย 9.0 หมื่นล้านบาท (เทียบกับวันก่อนหน้า 4.6 หมื่นล้านบาท)

โดยนักลงทุนต่างชาติขาย -1,988.2 ลบ. นักลงทุนสถาบันซื้อ +353.2 ลบ. ส่วนตลาด TFEX นักลงทุนต่างชาติ Short Index Future -28,697 สัญญา















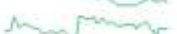





## EYES ON :

» 1 มิ.ย. การจ้างงาน ADP, ดัชนีภาคการผลิต ISM, อัตราการว่างงานสหรัฐฯ พ.ค., PMI ภาคการผลิตไทย



# WORLD INDEX

Index		2-Day Price Chart	Latest Price	% Change			PER		PBV		Div. Yld.	
				1 Day	1 Week	YTD	22F	23F	22F	23F	22F	23F
<b>US</b>												
DJIA	Index		32,908.3	-0.4%	-0.4%	-0.7%	16.9x	16.0x	4.1x	3.7x	2.2%	2.3%
S&P500	Index		4,179.8	-0.6%	0.8%	8.9%	19.1x	17.3x	3.8x	3.4x	1.7%	1.8%
Nasdaq	Index		12,935.3	-0.6%	3.0%	23.6%	30.3x	25.2x	5.0x	4.8x	0.9%	0.9%
<b>EUROPE</b>												
Stoxx50	Index		4,218.0	-1.7%	-1.1%	11.2%	12.1x	11.6x	1.7x	1.6x	3.6%	3.9%
FTSE	Index		7,446.1	-1.0%	-4.1%	-0.1%	10.2x	10.1x	1.6x	1.5x	4.3%	4.5%
CAC40	Index		7,098.7	-1.5%	-2.1%	9.7%	12.5x	11.8x	1.7x	1.6x	3.4%	3.6%
DAX	Index		15,664.0	-1.5%	-1.1%	12.5%	11.1x	10.2x	1.4x	1.3x	3.6%	3.9%
<b>Asia</b>												
Nikkei (Japan)	Index		31,110.6	0.7%	1.0%	19.2%	23.5x	17.4x	1.8x	1.7x	2.0%	2.1%
HSKI (Hongkong)	Index		18,234.3	-1.9%	-6.2%	-7.8%	8.8x	8.1x	1.0x	0.9x	4.1%	4.4%
SSEC (China)	Index		3,204.6	-0.6%	0.0%	3.7%	11.1x	9.7x	1.3x	1.1x	3.1%	3.5%
KOSPI (Korea)	Index		2,576.9	0.0%	0.4%	15.2%	15.2x	10.1x	1.0x	0.9x	2.2%	2.4%
Taiex (Taiwan)	Index		16,579.0	-0.3%	2.6%	17.3%	17.5x	14.2x	2.1x	1.9x	3.3%	3.6%
SET (Thai)	Index		1,533.5	-0.1%	-0.2%	-8.1%	16.0x	14.3x	1.5x	1.4x	3.1%	3.5%
JSX (Indonesia)	Index		6,633.3	0.0%	-1.7%	-3.2%	13.8x	12.6x	1.8x	1.7x	4.2%	4.3%
PSEi (Philippines)	Index		6,477.4	-0.5%	-2.1%	-1.4%	12.1x	10.8x	1.4x	1.3x	2.6%	2.6%
VNI (Vietnam)	Index		1,075.2	-0.3%	1.3%	6.8%	10.5x	8.6x	1.6x	1.4x	n.m.	n.m.
Sensex (India)	Index		62,622.2	-0.6%	1.4%	2.9%	20.6x	17.4x	3.2x	2.8x	1.5%	1.7%
MSCI AP ex-Japan	Index		500.9	-1.4%	-0.5%	-0.9%	13.8x	11.8x	1.5x	1.4x	3.0%	3.2%

Source : Bloomberg and MST Research

# COMMODITIES












## PRICE UPDATE

Commodity	2-Day Price Chart	Latest Price	% Change								
			1D	1W	1M	3M	6M	1Y	YTD		
<b>Crude Oil</b>											
PGCRDUBA	Dubai	\$/ bbl		72.1	-3.2%	-6.3%	-8.6%	-11.3%	-10.1%	-38.4%	-8.4%
CLA Comdty	NYMEX	\$/ bbl		67.7	-0.6%	-8.9%	-10.3%	-12.7%	-15.4%	-26.5%	-15.2%
COA Comdty	BRENT	\$/ bbl		72.2	-0.5%	-5.2%	-8.5%	-12.6%	-15.1%	-24.6%	-13.6%
<b>Gasoil</b>											
MOGFM92S Index	Singapore Gasoline	\$/ bbl		82.5	-4.5%	-8.4%	-6.1%	-12.1%	-4.9%	-42.3%	-10.7%
FSSGM1	Singapore Diesel	\$/ bbl		83.5	-1.2%	-4.6%	-6.8%	-20.8%	-27.0%	-46.6%	-30.6%
JETKSPOT	Singapore Jet Kerosene	\$/ bbl		85.3	-2.8%	-5.8%	-4.5%	-17.5%	-25.5%	-44.7%	-25.9%
N6SH180S	Singapore Fuel Oil	\$/ bbl		408.1	-2.7%	-7.0%	-5.6%	-3.8%	13.7%	-39.8%	-0.3%
LPGSMBNB	US Liquefied Petroleum Gas	cents/gallon		46.0	-5.2%	-24.0%	-44.8%	-60.6%	-51.8%	-64.1%	-54.7%
<b>Metal</b>											
GCA Comdty	Gold COMEX	\$/oz		1,983.4	0.1%	0.0%	-1.4%	5.5%	6.6%	4.2%	5.9%
XAG Curncy	Silver	\$/oz		23.5	0.1%	3.4%	-5.9%	12.0%	3.3%	7.7%	-1.8%
LMCADY Comdty	Copper	\$/ MT		8,070.0	-0.4%	0.4%	-5.9%	-9.8%	-1.9%	-14.6%	-3.5%
<b>Steel</b>											
CDSPDRAV	China Rebar 25 mm	CNY/MT		3,616.0	-0.6%	-1.8%	-5.6%	-18.3%	-7.0%	-24.0%	-12.4%
CDSPHRAV	China Hot Rolled Sheet	CNY/MT		3,696.0	-0.9%	-1.3%	-6.9%	-15.2%	-5.4%	-23.7%	-10.9%
<b>Coal</b>											
XAA Comdty	Rotterdam	\$/ MT		90.2	1.9%	-7.6%	-31.6%	-39.3%	-66.9%	-61.5%	-51.0%
XOA Comdty	Richard Bay	\$/ MT		100.2	1.2%	-3.7%	-22.9%	-30.3%	-57.2%	-55.1%	-40.2%
XWA Comdty	New Castle	\$/ MT		143.3	2.7%	-7.4%	-30.5%	-31.1%	-57.5%	-45.6%	-50.2%
<b>Dry Bulk</b>											
BDIY Index	BDI Baltic Dry Index	Points		1,123.0	-4.2%	-16.7%	-28.7%	2.2%	-16.1%	-57.3%	-25.9%
BSI58A Index	BSI Baltic Supramax	Points		910.0	-3.8%	-12.8%	-21.9%	-21.3%	-21.9%	-66.3%	-14.3%
BPIY Index	BPI Baltic Panamax	Points		1,090.0	-2.6%	-10.1%	-31.3%	-28.1%	-32.0%	-61.8%	-29.0%
BCI14 Index	BCI Baltic Capesize	Points		1,594.0	-5.3%	-21.9%	-30.7%	118.7%	-3.0%	-40.3%	-29.5%
BHSI Index	BHSI Baltic Handysize Index	Points		582.0	-1.0%	-3.6%	-12.2%	4.7%	-21.6%	-63.5%	-12.2%
<b>Soft Comdty</b>											
CTA Comdty	Cotton Futures	\$/ lbs		79.5	-0.9%	-3.6%	-2.0%	-5.2%	-0.8%	-17.3%	-1.7%
SB1 Comdty	NYMEX Sugar	\$/ lbs		25.1	-1.1%	-2.9%	-7.2%	13.5%	27.7%	29.2%	25.0%
RG1 Comdty	RSS3 Rubber	\$/ kg		151.3	0.0%	-2.6%	-0.4%	-6.8%	4.7%	-30.3%	-0.5%
C A Comdty	Corn	cents/bushels		594.8	0.1%	1.3%	1.8%	-5.0%	-9.1%	-14.3%	-11.5%
S A Comdty	Soybean	cents/bushels		1,302.0	0.2%	-1.7%	-8.8%	-12.3%	-10.1%	-13.9%	-15.1%

Source : Bloomberg and MST Research

# BONDS

# and CURRENCY

Bond & Money Market			2-Day Price Chart	Latest Price	% Change						
					1D	1W	1M	3M	6M	1Y	YTD
<b>Volatility</b>											
VIX Index	VIX Index	Index		17.9	2.7%	-3.2%	13.7%	-13.3%	-12.8%	-31.5%	-17.2%
<b>Bond Yield</b>											
<b>US</b>											
USGG2YR Index	2 Yr	%		4.4	-0.5%	-3.3%	5.8%	-10.1%	3.7%	65.9%	-1.0%
USGG10YR Index	10 Yr	%		3.6	-0.3%	-4.8%	1.8%	-9.0%	3.7%	25.0%	-6.2%
<b>Japan</b>											
GJGB2 Index	2 Yr	%		(0.1)	-3.9%	13.1%	-51.4%	-112.0%	-112.0%	22.1%	-235.9%
GJGB10 Index	10 Yr	%		0.4	-0.7%	1.4%	6.4%	-14.4%	71.1%	81.9%	2.6%
<b>Thailand</b>											
TBDC2Y Index	2 Yr	%		2.1	0.0%	1.7%	10.0%	10.3%	18.3%	31.9%	28.3%
TBDC10Y Index	10 Yr	%		2.5	-1.5%	-2.5%	-1.4%	-3.3%	-8.2%	-15.4%	-5.4%
<b>Currency</b>											
DXY	Dollar Index	Points		104.2	-0.1%	0.3%	2.0%	-0.3%	-0.5%	1.7%	0.7%
EURUSD	US\$/Euro	Dollar crosses		1.1	0.0%	-0.3%	-2.6%	0.2%	1.6%	0.4%	-0.1%
GBPUSD	US\$/GBP	Dollar crosses		1.2	0.0%	1.0%	-0.4%	3.4%	1.6%	-0.4%	3.0%
USDJPY	Yen/US\$	Dollar crosses		139.3	0.0%	0.5%	-1.3%	-2.2%	-2.9%	-6.6%	-5.9%
USDCNY	Yuan/US	Dollar crosses		7.1	-0.4%	-0.7%	-2.8%	-2.4%	-0.2%	-6.1%	-3.0%
USDTHB	THB/US\$	Dollar crosses		34.8	0.0%	-0.8%	-1.9%	1.6%	1.3%	-1.7%	-0.6%

Source : Bloomberg and MST Research



# ข่าวเด่น

**AH** คาดผลงานไตรมาส 2 แจ่ม! ลุ้นรับงานผลิตชิ้นส่วนอีวีเพียบ ดันรายได้ปีนี้โต 15% (ข่าวหุ้น)



“อาปโก้ ไฮเทค” แจ่มผลงานไตรมาส 2/66 โตกว่าช่วงเดียวกันของปีก่อน รับอานิสงส์ทุกธุรกิจขยายตัว คาดอัตรากำไรขั้นต้นพุ่ง 2 หลัก ชุมเจรจาผลิตชิ้นส่วนรถยนต์อีวีในไทยและต่างประเทศ ดันเป้ารายได้ปีนี้โต 10-15%

**ความเห็น** : ยอดขายในปี 2566 จะเติบโตได้ดี 10-15% โตดีกว่าอุตสาหกรรมที่โต 3.5% เนื่องจากได้รับคำสั่งซื้อใหม่ และ อัตรากำไรขั้นต้นมีโอกาสจะเพิ่มในกรอบด้านบนของ 10-12% **แนะนำ** **ซื้อ** **ประมาณการและเป้าหมาย 38 บาท จะมีอัพไซด์**

**CKP** รับไอซีชั้นพลังน้ำ คาดยอดขายไฟลาวโต เซียร์ 'ซื้อ' เป้า 5.70 บ.(ข่าวหุ้น)



โบรkers คาด CKP ผลประกอบการไตรมาส 2-3/66 เพิ่มขึ้น รับไอซีชั้นโรงไฟฟ้าพลังน้ำจากกระแสน้ำเข้าเขื่อนเพิ่มหนุนยอดผลิตไฟฟ้าจากโครงการพลังน้ำในลาวเติบโต บวกข่าวดีเซ็นสัญญาโครงการหลวงพระบาง ขนาด 1,460 เมกะวัตต์ เป็นปัจจัยเร่งในระยะสั้น พร้อมเซียร์ “ซื้อ” ราคาเป้าหมาย 5.70 บาท

**ความเห็น** : ปีนี้ผลประกอบการจะถูกกระทบจากปรากฏการณ์ El Niño กระทบโรงไฟฟ้าไฮดรอปาวเวอร์ และ น้ำจืดสอง ทำให้กำไรปี 2566 จะลดลง แต่หุ้นลงมารับมากแล้ว **คำแนะนำ** **ซื้อ** **ราคาเป้าหมาย 5.5 บาท จะมี Downside** และ **ราคาหุ้นระยะสั้นยังถูกกดดันจากกำไรที่ไม่สดใส**

**DIF** ยึดโตโดดเด่นสูง 7.8% เซียร์ 'ซื้อ' เป้า 13.90 บาท (ข่าวหุ้น)



โบรkers ประสานเสียง เซียร์ “ซื้อ” กองทุนรวมโครงสร้างพื้นฐานโทรคมนาคม ดิจิทัล หรือ DIF เพื่อรับผลตอบแทนจากเงินปันผลสูงถึง 7.4-7.7% ระหว่างปี 66-68 ส่วนปีนี้คาดว่าจะจ่ายเงินปันผลหน่วยละ 1 บาท คิดเป็นดีวิดนด์ยึด 7.8% ราคาเป้าหมาย 13.90 บาท

**ความเห็น** : เมื่อวันที่ 12 พ.ค. เราปรับเพิ่มคำแนะนำสำหรับ DIF จาก “ถือ” เป็น “ซื้อ” โดยให้ราคาเป้าหมาย 13.6 บาท เราชอบ DIF ที่จ่ายเงินปันผล >7% ในช่วงปี 66-68 และมีสัญญาเช่าระยะยาว โดยกองทุนโครงสร้างพื้นฐานมีอายุสัญญาเช่าเฉลี่ย 16.4 ปี (อายุสัญญาเช่าเฉลี่ยสั้นกว่าง่วน้ำหนักรายได้)

# NVDR BUY

## Daily: Top 10 NVDR Net Buy Value

Note: Unit: Million Baht

	Stock	31-May-23	30-May-23	29-May-23	26-May-23	25-May-23
1	TU	1,224.6	159.4	181.8	35.3	14.5
2	JMT	718.1	51.2	0.5	-41.8	42.2
3	TIDLOR	331.0	45.5	-18.3	-113.8	73.6
4	SCC	328.2	-4.8	-96.8	7.9	-77.9
5	CPN	243.9	-164.2	-129.5	-79.4	-91.1
6	TRUE	208.7	-196.7	-88.1	4.2	-19.2
7	JMART	195.0	17.3	50.6	-353.2	2.3
8	KBANK	171.5	27.3	128.1	-97.0	-83.4
9	OSP	145.7	6.1	-27.7	-9.0	-58.1
10	KTC	141.4	-62.5	-54.9	4.1	-49.1

## Weekly: Top 10 NVDR Net Buy Value

	Stock	WTD	-2nd Wk	-3rd Wk	-4th Wk	-5th Wk
1	TU	1,615.6	-158.2	-259.4	-87.7	51.4
2	CPALL	855.0	299.1	223.2	120.4	-14.1
3	JMT	770.2	-98.6	-202.8	161.4	76.3
4	TIDLOR	317.9	26.3	617.5	235.8	298.6
5	TCAP	279.3	294.7	76.2	41.5	86.4
6	TTB	231.4	357.1	123.4	-45.5	4.0
7	KCE	182.5	210.7	-293.4	76.6	61.6
8	ICHI	170.8	208.4	259.7	10.3	-22.7
9	GLOBAL	166.9	-102.9	-99.6	-56.2	-51.1
10	SCC	156.7	346.4	264.7	249.4	394.0

Source : SETSMART and MST Research



# NVDR SELL

## Daily: Top 10 NVDR Net Sell Value

Note: Unit: Million Baht

	Stock	31-May-23	30-May-23	29-May-23	26-May-23	25-May-23
1	MAKRO	-2,090.9	134.3	246.6	145.5	101.8
2	DELTA	-926.7	-2.1	238.9	-312.0	192.0
3	AOT	-648.9	-485.4	-35.9	-182.0	-320.4
4	PTT	-442.8	-54.1	-130.1	-67.2	-156.9
5	BDMS	-377.3	-73.2	180.0	-64.8	25.4
6	CPALL	-299.4	1,469.2	-202.2	282.7	-395.4
7	CRC	-227.9	-49.1	-53.4	-75.3	-70.4
8	GULF	-165.9	-157.2	0.3	-131.2	-104.9
9	BJC	-156.2	-23.1	-17.4	8.2	-9.8
10	TOP	-153.8	-23.0	-23.9	11.6	-32.0

## Weekly: Top 10 NVDR Net Sell Value

	Stock	WTD	-2nd Wk	-3rd Wk	-4th Wk	-5th Wk
1	PTTEP	-1,345.1	-837.4	-557.9	-207.8	-6.7
2	PTT	-851.1	-235.1	170.3	248.2	121.5
3	DELTA	-809.9	-483.4	-523.7	-295.2	36.3
4	BBL	-583.5	-403.1	-138.3	20.5	471.7
5	SCB	-571.2	298.0	376.5	-122.1	145.3
6	GULF	-558.9	-80.7	-96.7	-501.1	-328.1
7	CRC	-476.1	11.4	117.9	17.1	1.0
8	ADVANC	-443.6	30.4	-229.4	-172.5	66.1
9	LH	-421.6	-384.3	-70.8	-58.1	-127.0
10	BANPU	-353.2	-372.8	112.5	-221.5	-118.0

Source : SETSMART and MST Research

# การเปลี่ยนแปลงการถือ หลักทรัพย์ผู้บริหาร (แบบ 59)

(ต่อ)

ชื่อย่อหลักทรัพย์	ชื่อผู้บริหาร	ประเภทหลักทรัพย์	วันที่ได้มา/ จำหน่าย	จำนวน	ราคา	วิธีการได้มา/ จำหน่าย
CPW	นาย ณรงค์ อิงค์ธนะ	หุ้นสามัญ	30/05/2566	832,500	2.94	ซื้อ
JR	นาย จริญญา วิวัฒน์นิตย์	หุ้นสามัญ	30/05/2566	76,900	5.94	ซื้อ
JDF	นาย สุรพล นิธิไทรพนธ์	หุ้นสามัญ	30/05/2566	190,400	2.5	ซื้อ
CHEWA	Choon Kiat Boon	Warrant	30/05/2566	594,300	0.07	ขาย
SICT	นาย มานพ ธรรมสิริอนันต์	หุ้นสามัญ	25/05/2566	841,300	10.76	ขาย
SICT	นาย มานพ ธรรมสิริอนันต์	หุ้นสามัญ	26/05/2566	258,000	10.6	ขาย
SICT	นาย มานพ ธรรมสิริอนันต์	หุ้นสามัญ	29/05/2566	771,500	10.26	ขาย
SICT	นาย มานพ ธรรมสิริอนันต์	หุ้นสามัญ	30/05/2566	1,060,600	10.01	ขาย
CIG	นาย ทวีศักดิ์ หวังก่อเกียรติ	Warrant	29/05/2566	3,500,000	0.06	ขาย
CIG	นาย ทวีศักดิ์ หวังก่อเกียรติ	Warrant	29/05/2566	2,000,000	0.07	ขาย
SIMAT	นาย บุญเลิศ เอี้ยวพรอิช	หุ้นสามัญ	25/05/2566	50,000	2	ซื้อ
TRT	นาย ชองฮี ได้	หุ้นสามัญ	24/05/2566	86,000	2.2	ขาย
TRT	นาย ชองฮี ได้	หุ้นสามัญ	25/05/2566	11,600	2.2	ขาย
TRT	นาย ชองฮี ได้	หุ้นสามัญ	26/05/2566	500	2.2	ขาย
TASCO	นาย เจริญ เตอเฟรม	NVDR	30/05/2566	40,000	18.59	ซื้อ
TEAM	นาง มาลีภา มาบัสกิตย	หุ้นสามัญ	30/05/2566	60,000	6.65	ซื้อ
BCP	น.ส. กัทร์กูรี อินกุลกิจนิวัฒน์	หุ้นสามัญ	31/05/2566	133,800	28.14	ซื้อ
BCP	นาย กิตติพงษ์ สิมสุวรรณโรจน์	หุ้นสามัญ	31/05/2566	61,700	28.14	ซื้อ
BCP	นาย อัยวัฒน์ โคควาสาริ	หุ้นสามัญ	31/05/2566	450,000	28.14	ซื้อ
BCP	นาย โสภณ อัครวิมลสุภกรู	หุ้นสามัญ	31/05/2566	101,000	28.14	ซื้อ

Source : [WWW.SEC.OR.TH](http://WWW.SEC.OR.TH)

ชื่อบริษัท	ชื่อผู้บริหาร	ประเภทหลักทรัพย์	วันที่ได้มา/ จำหน่าย	จำนวน	ราคา	วิธีการได้มา/ จำหน่าย
BCP	นาย ธรรมรัตน์ ประยูรสุข	หุ้นสามัญ	31/05/2566	140,400	28.14	ซื้อ
BCP	นาย บัณฑิต ธรรมาไพบุลย์	หุ้นสามัญ	31/05/2566	130,500	28.14	ซื้อ
BCP	นาย บัณฑิต ธรรมาไพบุลย์	หุ้นสามัญ	31/05/2566	11,500	28.14	ซื้อ
BCP	นาย ปฎิวัติ ทิวะคะศิษฐ์	หุ้นสามัญ	31/05/2566	51,000	28.14	ซื้อ
BCP	นาย ภูวดล สุนทรวิภาต	หุ้นสามัญ	31/05/2566	101,000	28.14	ซื้อ
BCP	นาย สมชัย เตชะวณิช	หุ้นสามัญ	31/05/2566	71,000	28.14	ซื้อ
PG	นาย พิรนาถ โขควัฒนา	หุ้นสามัญ	30/05/2566	3,000	8	ซื้อ
PROUD	นาย ภูมิพัฒน์ สีนาเจริญ	หุ้นสามัญ	29/05/2566	37,400	1.73	ซื้อ
PROUD	นาย ภูมิพัฒน์ สีนาเจริญ	หุ้นสามัญ	29/05/2566	19,600	1.74	ซื้อ
PROUD	นาย ภูมิพัฒน์ สีนาเจริญ	หุ้นสามัญ	30/05/2566	90,000	1.74	ซื้อ
PCC	นาย กิตติ สิมฤทธิ	หุ้นสามัญ	30/05/2566	150,000	2.98	ซื้อ
PSG	นาย ฉัยยศ จิรนครกุล	หุ้นสามัญ	26/05/2566	1,000,000	0.8	ขาย
PSG	นาย ฉัยยศ จิรนครกุล	หุ้นสามัญ	30/05/2566	1,400,000	0.79	ขาย
MTC	นาย อำนาจ เนิยบสี	หุ้นสามัญ	30/05/2566	35,000	41.04	ขาย
RAM	นาย เอื้อชาติ ทาญจนพิทักษ์	หุ้นสามัญ	23/05/2566	200,000	-	โอน
RAM	นาย เอื้อชาติ ทาญจนพิทักษ์	หุ้นสามัญ	24/05/2566	1,100,000	45	ขาย
RAM	นาย เอื้อชาติ ทาญจนพิทักษ์	หุ้นสามัญ	25/05/2566	1,100,000	45	ขาย
RAM	นาย เอื้อชาติ ทาญจนพิทักษ์	หุ้นสามัญ	26/05/2566	1,300,000	45	ขาย
WINNER	นาย สุภัทธ์ วัฒนวิศาล	หุ้นสามัญ	30/05/2566	3,000,000	2.34	โอน
KUN	นาง ประวีรัตน์ เทวอักษร	หุ้นสามัญ	29/05/2566	20,000	2.1	ซื้อ

Source : WWW.SEC.OR.TH

# การเปลี่ยนแปลงการถือ หลักทรัพย์ผู้บริหาร (แบบ 59)

(ต่อ)

ชื่อย่อหลักทรัพย์	ชื่อผู้บริหาร	ประเภทหลักทรัพย์	วันที่ได้มา/ จำหน่าย	จำนวน	ราคา	วิธีการได้มา/ จำหน่าย
KUN	นาง ประวีรัตน์ เกษมอักษร	หุ้นสามัญ	30/05/2566	13,000	2.1	ซื้อ
KUN	นาย ศุภมา เกษมอักษร	หุ้นสามัญ	29/05/2566	20,000	2.1	ซื้อ
KUN	นาย ศุภมา เกษมอักษร	หุ้นสามัญ	30/05/2566	13,000	2.1	ซื้อ
STA	นาย วิฑูรย์พล สิมเจริญกุล	หุ้นสามัญ	30/05/2566	10,000	18.7	ซื้อ
SABUY	นาย กิตติพล ฐานะสิทธิ์	หุ้นสามัญ	30/05/2566	5,000	12.4	ขาย
SABUY	นาย กิตติพล ฐานะสิทธิ์	หุ้นสามัญ	30/05/2566	156,700	12.44	ขาย
SABUY	นาย กิตติพล ฐานะสิทธิ์	Warrant	30/05/2566	215,200	5.93	ซื้อ
AUCT	นาย สุธี สมานี	หุ้นสามัญ	30/05/2566	100,000	10.5	ขาย
HTC	นาง ปรีญา จีระพันธุ์	หุ้นสามัญ	30/05/2566	18,000	41	ขาย
RBF	นาง เพ็ชรา รัตนภูมิทิพย์	หุ้นสามัญ	30/05/2566	100,000	10.1	ซื้อ
INSET	นาย วิเชียร เจียกเงิน	หุ้นสามัญ	30/05/2566	220,000	2.4	ซื้อ
INSET	นาย วิเชียร เจียกเงิน	Warrant	30/05/2566	200,000	0.4	ขาย
EP	นาย ยุทธ ชินสุภักกุล	หุ้นสามัญ	30/05/2566	20,000	3.08	ซื้อ
EMC	นาย วรวิทย์ สิมะบรรจง	หุ้นสามัญ	29/05/2566	521,000,000	0.11	ขาย
EMC	นาย วรวิทย์ สิมะบรรจง	Warrant	29/05/2566	177,000,000	0.01	ขาย
XO	นาง สร้อยเพชร จันทรัมย์	หุ้นสามัญ	30/05/2566	300,000	18.1	ซื้อ
XO	นาย วัฒนภา จันทรัมย์	หุ้นสามัญ	30/05/2566	300,000	18.1	ซื้อ
MCS	นาย พรชัย พิศาลอนุกุลกิจ	หุ้นสามัญ	30/05/2566	7,000	7.1	ซื้อ
STC	นาย สุรสิทธิ์ ชัยตระกูลทอง	หุ้นสามัญ	30/05/2566	52,000	0.72	ซื้อ
SISB	นาง นริศา เลิศนันทวงษ์วาน	หุ้นสามัญ	30/05/2566	2,500	37.75	ขาย

Source : WWW.SEC.OR.TH

# การเปลี่ยนแปลงการถือ หลักทรัพย์ผู้บริหาร (แบบ 59)

ชื่อบริษัท	ชื่อผู้บริหาร	ประเภทหลักทรัพย์	วันที่ได้มา/ จำหน่าย	จำนวน	ราคา	วิธีการได้มา/ จำหน่าย
SISB	นาง มริคา เลิศนามวงษ์วาน	หุ้นสามัญ	30/05/2566	2,500	38.25	ขาย
ACE	นาย ชีรวุฒิ ทรงเมตตา	หุ้นสามัญ	29/05/2566	100,000	1.95	ซื้อ
AS	นาย ทวีวงศ์ ทอง คว้าด	หุ้นสามัญ	30/05/2566	150,000	15.07	ขาย

Source : [WWW.SEC.OR.TH](http://WWW.SEC.OR.TH)

# Calendar

SUNDAY MONDAY TUESDAY WEDNESDAY THURSDAY FRIDAY SATURDAY



## ปฏิทินหุ้น ม.ย. 66 (ต่อ)

Monday	Tuesday	Wednesday	Thursday 1	Friday 2
			<p>K-W2 (mai) เข้าซื้อขายจำนวน : 79,784,441 หุ้น 1:1 @0.80 อายุ 1 ปี (ใช้สิทธิครั้งแรก 31 ส.ค.66/ครั้ง สุดท้าย/14 พ.ค. 67)</p> <p>MOSHI : ลุกหุ้น 29,999,954 หุ้น จึงสามารถจ่ายหุ้นปันผล 10 : 1</p> <p>NUSA : ลุกหุ้น 1,420,508,480 หุ้น ใช้สิทธิ Warrant (NUSA-W4) 1:1.135@0.881</p> <p>SNP : ลุกหุ้น 1,895,871 หุ้น ใช้สิทธิ Warrant (SNP-W2) 1 : 1@1.00</p> <p>STARK-W1 : แจงใช้สิทธิ 1 - 15 มิ.ย. 66 1 : 1@5.00</p>	<p>BKKCP : XD@0.16</p> <p>TIF1 : XD@0.14</p>

Source : MST

# Calendar

SUNDAY MONDAY TUESDAY WEDNESDAY THURSDAY FRIDAY SATURDAY



## ปฏิทินหุ้น ม.ย. 66

Monday 5	Tuesday 6	Wednesday 7	Thursday 8	Friday 9
	UREKA-W2 : (SP 6 - 29 ธ.ย. 66) พืษากาฬ 30 ธ.ย. 66	CHAYO-W2 : แจ้งใช้สิทธิ์ 7 - 21 ธ.ย. 66 1 : 1.126@9.096	BM-W2 : แจ้งใช้สิทธิ์ 8 - 22 ธ.ย. 66 1 : 1.24@0.807	BCT : XD@1.40
	WHABT : XD@0.1685	PPPM-W5 : (SP 7 - 30 ธ.ย. 66) พืษ. สภาว 1 ก.ค. 66	PRG-W1 : แจ้งใช้สิทธิ์ 8 - 14 ธ.ย. 66 1 : 1.0566@4.7319	KWM-W1 : (SP 9 ธ.ย.- 4 ก.ค. 66) พืษากาฬ 5 ก.ค. 66
			MBK-W1 : แจ้งใช้สิทธิ์ 8 - 14 ธ.ย. 66 1 : 1.1396@2.6326	
			MBK-W2 : แจ้งใช้สิทธิ์ 8 - 14 ธ.ย. 66 1 : 1.1032@2.7192	
			MBK-W3 : แจ้งใช้สิทธิ์ 8 - 14 ธ.ย. 66 1 : 1.0697@2.8045	
			MBK-W4 : แจ้งใช้สิทธิ์ 8 - 14 ธ.ย. 66 1 : 1.0387@2.8881	
			RWI-W3 : แจ้งใช้สิทธิ์ 8 - 14 ธ.ย. 66 1 : 1@1.50	
			PRG-W1 : แจ้งใช้สิทธิ์ 8 - 14 ธ.ย. 66 1 : 1.0566@4.7319	
			PRG-W2 : แจ้งใช้สิทธิ์ 8 - 14 ธ.ย. 66 1 : 1.0275@4.8663	
			PRG-W3 : แจ้งใช้สิทธิ์ 8 - 14 ธ.ย. 66 1 : 1@5.00	

Source : MST





## THAI INSTITUTE OF DIRECTORS ASSOCIATION (IOD) CORPORATE GOVERNANCE REPORT RATING 2023

▲▲▲▲▲						Score Range	Number of Logo	Description
AAV	BGRIM	EA	INTUCH	MOONG	PTT	90-100	▲▲▲▲▲	Excellent
ADVANC	BIZ	EASTW	IP	MSC	PTTPE	80-89	▲▲▲▲	Very Good
AF	BKI	ECF	IRC	MST	PTTGC	70-79	▲▲▲	Good
AH	BOL	ECL	IRPC	MTC	PYLON	60-69	▲▲	Satisfactory
AIRA	BPP	EE	ITEL	MVP	Q-CON	50-59	▲	Pass
AJ	BRR	EGCO	IVL	NCL	QH	Lower than 50	No logo given	N/A
AKP	BTS	EPG	JTS	NEP	QTC			
AKR	BTW	ETC	JWD	NER	RATCH			
ALLA	BWG	ETE	K	NKI	RBF			
ALT	CENTEL	FN	KBANK	NOBLE	RS	SIS	TFMAMA	TSTH
AMA	CFRESH	FNS	KCE	NSI	S	SITHAI	THANA	TTA
AMARIN	CGH	FPI	KEX	NVD	S&J	SMPC	THANI	TTB
AMATA	CHEWA	FPT	KGI	NYT	SAAM	SNC	THCOM	TTCL
AMATAV	CHO	FSMART	KKP	OISHI	SABINA	SONIC	THG	TTW
ANAN	CIMBT	FVC	KSL	OR	SAMART	SORKON	THIP	TU
AOT	CK	GC	KTB	ORI	SAMTEL	SPALI	THRE	TVDH
AP	CKP	GEL	KTC	OSP	SAT	SPI	THREL	TVI
APURE	CM	GFPT	LALIN	OTO	SC	SPRC	TIPCO	TVO
ARIP	CNT	GGC	LANNA	PAP	SCB	SPVI	TISCO	TWPC
ASP	COLOR	GLAND	LHFG	PCSGH	SCC	SSC	TK	U
ASW	COM7	GLOBAL	LIT	PDG	SCCC	SSSC	TKN	UAC
AUCT	COMAN	GPI	LOXLEY	PDJ	SCG	SST	TKS	UBIS
AWC	COTTO	GPSC	LPN	PG	SCGP	STA	TKT	UPOIC
AYUD	CPALL	GRAMMY	LRH	PHOL	SCM	STEC	TMILL	UV
BAFS	CPF	GULF	LST	PLANB	SCN	STGT	TMT	VCOM
BAM	CPI	GUNKUL	MACO	PLANET	SDC	STI	TNDT	VGI
BANPU	CPN	HANA	MAJOR	PLAT	SEAFCO	SUN	TNITY	VIH
BAY	CRC	HARN	MAKRO	PORT	SEAOIL	SUSCO	TOA	WACOAL
BRK	CSS	HENG	MALEE	PPS	SE-ED	SUTHA	TOP	WAVE
BBL	DDD	HMPRO	MBK	PR9	SELIC	SVI	TPBI	WHA
BCP	DELTA	ICC	MC	PREB	SENA	SYMC	TQM	WHAUP
BCPG	DEMCO	ICHI	MCOT	PRG	SENAJ	SYNTEC	TRC	WICE
BDMS	DOHOME	III	METCO	PRM	SGF	TACC	TRUE	WINNER
BEM	DRT	ILINK	MFEC	PSH	SHR	TASCO	TSC	XPG
BEYOND	DTAC	ILM	MINT	PSL	SICT	TCAP	TSR	ZEN
BGC	DUSIT	IND	MONO	PTG	SIRI	TEAMG	TSTE	
▲▲▲▲▲								
2S	BCH	DCC	INGRS	MFC	PL	SAPPE	STC	TPS
7UP	BE8	DHOUSE	INSET	MGT	PLE	SAWAD	STPI	TQR
ABICO	BEC	DITTO	INSURE	MICRO	PM	SCI	SUC	TRITN
ABM	BH	DMT	IRCP	MILL	PMTA	SCAP	SVOA	TRT
ACE	BIG	DOD	IT	MITSI	PPP	SCP	SVT	TRU
ACG	BJC	DPAINT	ITD	MK	PPPM	SE	SWC	TRV
ADB	BJCHI	DV8	J	MODERN	PRAPAT	SECURE	SYNEX	TSE
ADD	BLA	EASON	JAS	MTI	PRECHA	SFLEX	TAE	TVT
AEONTS	BR	EFORL	JCK	NBC	PRIME	SFP	TAKUNI	TWP
AGE	BRI	ERW	JCKH	NCAP	PRIN	SFT	TCC	UBE
AHC	BROOK	ESSO	JMT	NCH	PRINC	SGP	TCMC	UEC
AIE	BSM	ESTAR	JR	NETBAY	PROEN	SIAM	TFG	UKEM
AIT	BYD	FE	KBS	NEX	PROS	SINGER	TFI	UMI
ALUCON	CBG	FLOYD	KCAR	NINE	PROUD	SKE	TFM	UOBKH
AMANAH	CEN	FORTH	KIAT	NATION	PSG	SKN	TGH	UP
AMR	CHARAN	FSS	KISS	NDR	PSTC	SKR	TIDLOR	UPF
APCO	CHAYO	FTE	KK	NNCL	PT	SKY	TIGER	UTP
APCS	CHG	GBX	KOOL	NOVA	PTC	SLP	TIPH	VIBHA
AQUA	CHOTI	GCAP	KTIS	NPK	QLT	SMART	TITLE	VL
ARIN	CHOW	GENCO	KUMWEL	NRF	RCL	SMD	TM	VPO
ARROW	CI	GJS	KUN	NTV	RICHY	SMIT	TMC	VRANDA
AS	CIG	GTB	KWC	NUSA	RJH	SMT	TMD	WGE
ASAP	CITY	GYT	KWM	NWR	ROJNA	SNNP	TMI	WIK
ASEFA	CIVIL	HEMP	L&E	OCC	RPC	SNP	TNL	WIN
ASIA	CMC	HPT	LDC	OGC	RT	SO	TNP	WINMED
ASIAN	CPL	HTC	LEO	ONEE	RWI	SPA	TNR	WORK
ASIMAR	CPW	HUMAN	LH	PACO	S11	SPC	TOG	WP
ASK	CRANE	HYDRO	LHK	PATO	SA	SPCG	TPA	XO
ASN	CRD	ICN	M	PB	SABUY	SR	TPAC	YUASA
ATP30	CSC	IFS	MATCH	PICO	SAK	SRICHA	TPCS	ZIGA
B	CSP	IIG	MBAX	PIMO	SALEE	SSF	TPIPL	
BA	CV	IMH	MEGA	PIN	SAMCO	SSP	TPIPP	
BC	CWT	INET	META	PJW	SANKO	STANLY	TPLAS	
▲▲▲								
A	BSBM	EMC	JMART	MORE	RAM	SVH	TTI	
A5	BTNC	EP	JSP	MPIC	ROCK	PTECH	TYCN	
AI	CAZ	EVER	JUBILE	MUD	RP	TC	UMS	
ALL	CCP	F&D	KASET	NC	RPH	TCCC	UNIQ	
ALPHAX	CGD	FMT	KCM	NEWS	RSP	TCJ	UPA	
AMC	CMAN	GIFT	KWI	NFC	SIMAT	TEAM	UREKA	
APP	CMO	GLOCON	KYE	NSL	SISB	THE	VARO	
AQ	CMR	GLORY	LEE	NV	SK	THMUI	W	
AU	CPANEL	GREEN	LPH	PAF	SOLAR	TKC	WFX	
B52	CPT	GSC	MATI	PEACE	SPACK	TNH	WPH	
BEAUTY	CSR	HL	M-CHAI	PF	SPG	TNPC	YGG	
BGT	CTW	HTECH	MCS	PK	SQ	TOPP		
BLAND	D	IHL	MDX	PPM	STARK	TPCH		
BM	DCON	INOX	MENA	PRAKIT	STECH	TPOLY		
BROCK	EKH	JAK	MJD	PTL	SUPER	TRUBB		

Source: Thai Institute of Directors (IOD)

คำชี้แจง : ข้อมูล CG Score ประจำปี 2565 จาก สมาคมส่งเสริมสถาบันกรรมการบริษัทไทย

## Anti-Corruption Progress Indicator 2023

### ประกาศเจตนาสมัครเข้าร่วม CAC

AH	CI	ECF	ILM	KEX	NRF	SAK	TKN	VARO
ALT	CPR	EKH	INOX	KUMWEL	NUSA	SIS	TMD	VCOM
APCO	CPW	ETC	J	LDC	OR	SSS	TMI	VIBHA
ASW	DDD	EVER	JMART	MEGA	PIMO	STECH	TQM	W
B52	DHOUSE	FLOYD	JMT	NCAP	PLE	SUPER	TRT	WIN
CHG	DOHOME	GLOBAL	JTS	NOVA	RS	SVT	TSI	

### ได้รับการรับรอง CAC

2S	BGC	DIMET	HENG	LHK	PAP	QH	SORKON	TIPCO	UOBKH
7UP	BGRIM	DRT	HMPRO	LPN	PATO	QLT	SPACK	TISCO	UPF
ADVANC	BKI	DUSIT	HTC	LRH	PB	QTC	SPALI	TKS	UV
AF	BLA	EA	ICC	M	PCSGH	RATCH	SPC	TKT	VGI
AI	BPP	EASTW	ICHI	MAJOR	PDG	RML	SPI	TMILL	VIH
AIE	BROOK	EGCO	IFS	MAKRO	PDJ	RW	SPRC	TMT	WACOAL
AIRA	BRR	EP	III	MALEE	PG	S&J	SRICHA	TNITY	WHA
AJ	B5BM	EPG	ILINK	MATCH	PHOL	SAAM	SSF	TNL	WHAUP
AKP	BTS	ERW	INET	MBAX	PK	SABINA	SSP	TNP	WICE
AMA	BWG	ESTAR	INSURE	MBK	PL	SAPPE	SSSC	TNR	WIK
AMANAH	CEN	ETE	INTUCH	MC	PLANB	SAT	SST	TOG	XO
AMATA	CENTEL	FE	IRC	MCOT	PLANET	SC	STA	TOP	YUASA
AMATAV	CFRESH	FNS	IRPC	META	PLAT	SCB	STGT	TOPP	ZEN
AP	CGH	FPI	ITEL	MFC	PM	SCC	STOWER	TPA	ZIGA
APCS	CHEWA	FPT	IVL	MFEC	PPP	SCCC	SUSCO	TPCS	
AS	CHOTI	FSMART	JKN	MILL	PPPM	SCG	SVI	TPP	
ASIAN	CHOW	FSS	JR	MINT	PPS	SCGP	SYM C	TRU	
ASK	CIG	FTE	K	MONO	PR9	SCM	SYNTEC	TSC	
ASP	CIMBT	GBX	KASET	MOONG	PREB	SCN	TAE	TSTE	
AWC	CM	GC	KBANK	MSC	PRG	SEAOL	TAKUNI	TSTH	
AYUD	CMC	GCAP	KBS	MST	PRINC	SE-ED	TASCO	TTA	
B	COM 7	GEL	KCAR	MTC	PRM	SELUC	TCAP	TTB	
BAFS	COTTO	GFPT	KCE	MTI	PROS	SENA	TCMC	TTCL	
BAM	CPALL	GGC	KGI	NBC	PSH	SGP	TFG	TU	
BANPU	CPF	GJS	KKP	NEP	PSL	SINGER	TFI	TVDH	
BAY	CPI	GPI	KSL	NINE	PSTC	SIRI	TFMAMA	TVI	
BBL	CPL	GPSC	KTB	NKI	PT	SITHAI	TGH	TVO	
BCH	CPN	GSTEEL	KTC	NOBLE	PTG	SKR	THANI	TWPC	
BCP	CRC	GULF	KWI	NOK	PTT	SMIT	THCOM	U	
BCPG	CSC	GUNKUL	L&E	NWR	PTTEP	SMK	THIP	UBE	
BE8	DCC	HANA	LANNA	OCC	PTTGC	SMP C	THRE	UBIS	
BEC	DELTA	HARN	LH	OGC	PYLON	SNC	THREL	UEC	
BEYOND	DEMCO	HEMP	LHFG	ORI	Q-CON	SNP	TIDLOR	UKEM	

### N/A

3K-BAT	BH	CSP	HPF	M-CHAI	MACO	ONEE	SABUY	STGT	TPRIME
A	BIG	CSR	HTECH	MCS	MAJOR	OR	SAFARI	STHAI	TQM
AAI	BIOTEC	CSS	HUMAN	MDX	MANRIN	OSP	SAK	STI	TR
AAV	BIZ	CTARAF	HYDROGEN	MEGA	MATI	PACE	SAM	STPI	TRC
ACC	BJC	CTW	IFEC	MENA	MAX	PAF	SAMART	SUC	TRITN
ACE	BJCHI	CV	IHL	METCO	M-CHAI	PCC	SAM CO	SUN	TRUBB
ACG	BKD	CWT	III	MGT	MCS	PEACE	SAM TEL	SUPER	TSE
AEONTS	BKKCP	DCON	ILM	MICRO	MDX	PERM	SAUCE	SUPEREIF	TSI
AFC	BLAND	DDD	IMPACT	MIDA	MEGA	PF	SAVAD	SUTHA	TSR
AGE	BLUSS	DIF	INETREIT	MITSIB	MENA	PIN	SAWANQ	SVOA	TTI
AH	BOFFICE	DMT	INGRS	MJD	METCO	PLE	SCAP	SVT	TTLPF
AHC	BR	DOHOME	INOX	MK	MICRO	PLUS	SCI	SYNEX	TTT
AIMCG	BRI	DREIT	INSET	ML	MIDA	PM TA	SCP	TC	TTW
AIMIRT	BROCK	DTCENT	IT	MODERN	M-I	POLAR	SDC	TCC	TU-PF
AIT	BRRGIF	DTCI	ITC	MORE	MIPF	POLY	SEAFCO	TCCC	TWP
AJA	BTG	EASON	ITD	MPIC	MIT	POM PUI	SFLEX	TCJ	TWZ
AKR	BTNC	EE	J	MUD	MJD	POPF	SFP	TCOAT	TYCN
ALLA	BTSGIF	EGATIF	JAS	MVP	MJLF	PORT	SGC	TEAM	UAC
ALLY	BUI	EKH	JASIF	NC	MK	POST	SHANG	TEAM G	UMI
ALT	B-WORK	EMC	JCK	NCAP	ML	PPF	SHR	TEGH	UNIQ
ALUCON	BYD	ERWPF	JCT	NCH	MNIT	PRAKIT	SHREIT	TEKA	UP
AMARIN	CBG	ESSO	JDF	NDR	MNIT2	PRECHA	SIAM	TFIF	UPOIC
AMATAR	CCET	ETC	JMART	NER	MNRF	PRIME	SIRIP	TFM	URBNPF
AMC	CCP	EVER	JMT	NETBAY	MODERN	PRIN	SIS	TGE	UTP
AMR	CGD	F&D	JTS	NEW	MOSHI	PRO	SISB	TGPRO	UVAN
ANAN	CH	FANCY	JWD	NEWS	M-PAT	PROSPECT	SKE	TH	VARO
AOT	CHARAN	FMT	KAMART	NEX	MPIC	PTL	SKN	THAI	VIBHA
APCO	CHAYO	FN	KBSPIF	NFC	M-STOR	QHHR	SKY	THE	VNG
APEX	CHG	FORTH	KC	NPK	NC	QHOP	SLP	THG	VPO
APURE	CI	FTI	KDH	NSL	NCAP	QHPF	SM	THL	VRANDA
AQ	CITY	FTREIT	KEX	KKC	NCH	RAM	SMT	TIF1	W
ASAP	CIVIL	FUTUREPF	KIAT	KPNPF	NER	RBF	SNP	TIPH	WAVE
ASEFA	CK	GAHREIT	KISS	KTBSTMR	NEW	RCL	SO	TK	WFX
ASIA	CKP	GENCO	KWM	KTIS	NEX	RICHY	SOLAR	TKC	WGE
ASIMAR	CMAN	GIFT	KYE	KWC	NFC	RJH	SPCG	TKN	WHABT
ASW	CMR	GL	LALIN	KYE	NNCL	ROCK	SPG	TLHPP	WHAIR
AURA	CNT	GLAND	LEE	LAUN	NOVA	ROH	SPRIME	TU	WHART
B52	CPH	GLOBAL	LEO	LEE	LEE	NRF	ROJNA	SQ	TMD
BA	CPL	GLOCON	LIT	LHHOTEL	NSL	RPC	SRIPANWA	TNPC	WORK
BAREIT	CPNCG	GRAMMY	LOXLEY	LHPF	NTV	RPH	SSC	TNPF	WORLD
BBGI	CPNREIT	GRAND	LPH	LHSC	NUSA	RS	SSPF	TOA	WP
BCT	CPT	GREEN	LST	LOXLEY	NV	RSP	SSTRT	TPAC	WPH
BDMS	CPTGF	GROREIT	MACO	LPF	NVD	RT	STANLY	TPBI	XPG
BEAUTY	CPW	GVREIT	MANRIN	LPH	NYT	S	STARK	TIPL	
BEC	CRANE	GYT	MATI	LST	OHTL	S11	STEC	TIPIP	
BEM	CRC	HFT	MAX	LUXF	OISHI	SA	STECH	TPOLY	

Source : Thai Institute of Directors

คำชี้แจง ข้อมูลบริษัทที่เข้าร่วมโครงการแนวร่วมปฏิบัติของภาคเอกชนไทยในการต่อต้านทุจริต (Thai CAC) ของสมาคมส่งเสริมสถาบันกรรมการบริษัทไทย ข้อมูล ณ วันที่ 24 ตุลาคม 2565 มี 2 กลุ่ม คือ

- ได้ประกาศเจตนาสมัครเข้าร่วม CAC
- ได้รับการรับรอง CAC