

S50M23

921.7

S=915-910

R=926-931

TrinitySecurities-2 published on TradingView.com, Jun 01, 2023 09:00 UTC+7

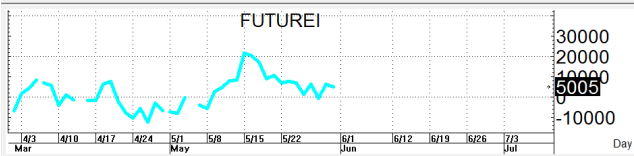
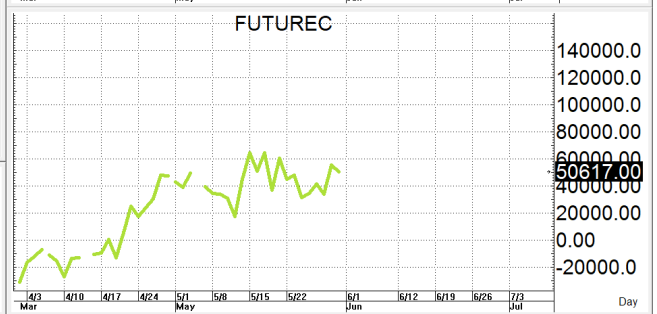
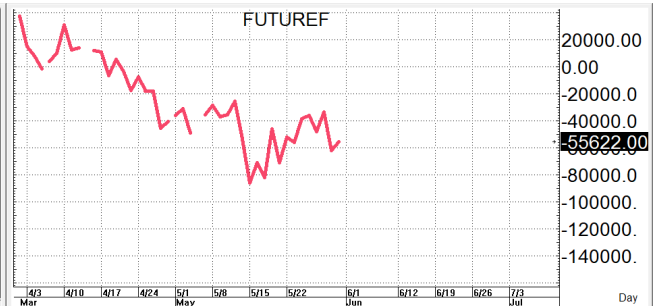
SET50 INDEX FUTURES (JUN 2023), 1D, TFEEX, Heikin Ashi O:927.2 H:927.2 L:912.0 C:919.1 -9.0 (-0.97%)
ICH (9, 26, 26, 52, 26) 918.1 930.2 919.1 924.2 934.8



SET50 INDEX, 1D, SET, Heikin Ashi O:929.07 H:929.07 L:916.45 C:921.36 -8.19 (-0.88%)
ICH (9, 26, 26, 52, 26) 919.07 930.10 921.36 924.59 940.56



TradingView



กลยุทธ์: เล่นได้สั้น 10 วันที่ 926 ต่อเลยทำให้หน้าสั้นยังคงเป็นฝ่ายได้เปรียบอยู่จนกว่าจะทะลุกลับขึ้นมาปิดเหนือใหม่ดังนั้นจึงขวางแผนตามนี้กล่าวคือหากเกิดการย่อตัวลงมาก่อนก็ให้ไป bet OPEN LONG แถวๆ แนวรับที่ให้อไว้แล้วรอไปขายทำกำไรตอนติดต่ในระหว่างวันแต่ก็ควรวาง Trading stop ด้วยนะหากราคาออกจากต้นทุนเกิน 5 Points หรือเมื่อ S50M23 ลงมาปิด ต่ำกว่า 909 แต่ในทางกลับกันหากข็งติดกลับขึ้นมาก่อนก็ให้ไป BET OPEN SHORT แถวๆ แนวต้านที่ให้อไว้แล้วรอปิดทำกำไรตอนย่อตัวกลับลงมาในระหว่างวันโดยกำหนดจุดตัดขาดทุนหรือ CUT LOSS เมื่อขาดทุนเกิน 5 Points เพื่อทำ Risk-Control หรือเมื่อ S50M23 ปิดเหนือ 932

รายงานฉบับนี้จัดทำขึ้นโดยข้อมูลเท่าที่ปรากฏและเชื่อว่าเป็นที่น่าเชื่อถือได้แต่ไม่ถือเป็นการยืนยันความถูกต้องและความสมบูรณ์ของ ข้อมูลนั้นๆ โดยบริษัทหลักทรัพย์ ตรีเนิตี้ จำกัด ผู้จัดทำ ขอสงวนสิทธิ์ในการเปลี่ยนแปลงความเห็นหรือประมาณการณต่างที่ปรากฏในรายงานฉบับนี้โดยไม่ต้องแจ้งล่วงหน้า รายงานฉบับนี้มีวัตถุประสงค์เพื่อใช้ประกอบการตัดสินใจของนักลงทุน โดยไม่ได้เป็นการชี้นำหรือชักชวนให้นักลงทุนทำการซื้อหรือขาย หลักทรัพย์ หรือตราสารทางการเงินใดๆ ที่ปรากฏในรายงาน