



## Economic Report



Natapon Khamthakruae  
ID: 026637  
Tel. 662 009 8059  
natapon.k@yuanta.co.th



Thanaphong Charoenwattanakit  
Assistant Analyst

บริษัทหลักทรัพย์ หยอนต้า (ประเทศไทย) จำกัด อาจเป็นผู้ออกและเสนอขายใบสำคัญแสดงสิทธิอนุพันธ์ (Derivative Warrants) ที่อ้างอิงหลักทรัพย์ใน SET100 และ SET50 index และอาจเป็นผู้ดูแลสภาพคล่อง (Market Maker) โดยบริษัทฯ อาจจัดทำทวีเคาระห์ของหลักทรัพย์อ้างอิงดังกล่าว ดังนั้น นักลงทุนควรศึกษารายละเอียดในหนังสือชี้ชวนของใบสำคัญแสดงสิทธิอนุพันธ์ดังกล่าวก่อนการตัดสินใจลงทุน

### กนง. ขึ้นดอกเบี้ยตามคาด การบริโภคในประเทศยังแบกเศรษฐกิจ

ภาวะเศรษฐกิจไทยเดือน เม.ย. ยังอยู่ในทิศทางของการฟื้นตัว จากภาคบริการที่ขยายตัวต่อเนื่องตามการท่องเที่ยว หนุนให้การบริโภคภาคเอกชนเพิ่มขึ้นต่อเนื่องที่ 0.6%MoM ขณะที่มูลค่าส่งออกหดตัวตามการผลิตภาคอุตสาหกรรม และการลงทุนภาคเอกชนที่ลดลง ส่วนการใช้จ่ายภาครัฐลดลงเล็กน้อย จากการเร่งเบิกจ่ายไปในช่วงก่อนหน้า ด้านจำนวนนักท่องเที่ยวที่ขจัดปัจจัยฤดูกาลเพิ่มขึ้น 6.7%MoM มาอยู่ที่ 2.18 ล้านคน เป็นนักท่องเที่ยวจากกลุ่มประเทศเอเชียเป็นหลัก ซึ่งมีรายจ่ายต่อหัวต่ำลง ทำให้ดุลบริการรายได้ และเงินโอน พลิกกลับมาขาดดุล ส่งผลให้ดุลบัญชีเดินสะพัดพลิกกลับมาขาดดุลที่ US\$0.5 ล้าน

ส่วนการประชุมกนง. ขึ้นอัตราดอกเบี้ย 0.25% เป็น 2.00% ตามที่ตลาดคาดและยังไม่ส่งสัญญาณคงอัตราดอกเบี้ย แต่กนง. ปรับคาดการณ์เงินเฟ้อทั่วไปและเงินเฟ้อพื้นฐานลงมาถึง 40 bps. ขณะที่ยังมีความเสี่ยงจากการชะลอตัวของเศรษฐกิจโลกและอัตราดอกเบี้ยของสหรัฐฯ ที่คาดว่าจะถึงจุด Peak ทำให้เรามองว่าการประชุม กนง. ครั้งถัดไปวันที่ 2 ส.ค. มีความจำเป็นในการขึ้นอัตราดอกเบี้ยน้อยลง ถือเป็นปัจจัยบวกเชิง Sentiment ต่อกลุ่มค่าปลีก, อาหารเครื่องดื่ม, สินค้าอุปโภคบริโภค และไฟแนนซ์

#### เศรษฐกิจไทยเดือนเม.ย. ยังอยู่ในทิศทางฟื้นตัว

ภาพรวมภาวะเศรษฐกิจเดือน เม.ย. ยังอยู่ในทิศทางของการฟื้นตัว จากกิจกรรมในภาคบริการที่ขยายตัวต่อเนื่องตามการท่องเที่ยว หนุนให้การบริโภคภาคเอกชนปรับตัวเพิ่มขึ้น ขณะที่มูลค่าส่งออกหดตัวตามการผลิตภาคอุตสาหกรรม และการลงทุนภาคเอกชนที่ลดลง ส่วนการใช้จ่ายภาครัฐลดลงเล็กน้อยจากการเร่งเบิกจ่ายไปในช่วงก่อนหน้า

1) **การบริโภคภาคเอกชน** ยังเป็นปัจจัยหลักที่หนุนให้เศรษฐกิจไทยให้อยู่ในทิศทางฟื้นตัว โดยในเดือนเม.ย. เพิ่มขึ้น 0.6%MoM แม้การใช้จ่ายในหมวดอื่นๆ ไม่ว่าจะเป็นสินค้าไม่คงทน, สินค้าคงทนและกึ่งคงทน ลดลง MoM แต่ภาคบริการที่ยังฟื้นตัวได้ดีตามการท่องเที่ยว เป็นปัจจัยหนุนหลักให้การบริโภคภาคเอกชนยังเติบโตได้แบบ MoM โดยการจําหน่ายนักท่องเที่ยวเดือนเม.ย. อยู่ที่ 2.18 ล้านคน เมื่อขจัดปัจจัยฤดูกาลเติบโต 6.7%MoM มาจากนักท่องเที่ยวกลุ่มเอเชียเป็นหลัก โดยเฉพาะจีนและมาเลเซีย ขณะที่นักท่องเที่ยวยุโรป ออสเตรเลีย และสหรัฐฯ ชะลอตัวเล็กน้อย

2) **มูลค่าการส่งออก** หากไม่นับรวมทองคำ -1.5% MoM โดยหลักมาจากการลดลงของสินค้าส่งออกอุตสาหกรรมและเกษตรอุตสาหกรรม เช่น ฮาร์ดดิสก์ไดรฟ์ น้ำตาล เครื่องปรับอากาศ แต่หมวดสินค้าเกษตรยังขยายตัวได้ดีเพราะการส่งออกทุเรียนไปยังจีน

3) **การลงทุนภาคเอกชน** ลดลงจากเดือนก่อนที่ -0.8%MoM ตามการลงทุนในหมวดเครื่องจักรและอุปกรณ์ สอดคล้องกับการผลิตภาคอุตสาหกรรมที่ลดลง รวมถึงยอดจดทะเบียนรถยนต์เชิงพาณิชย์ที่ชะลอตัวเล็กน้อย

4) **การใช้จ่ายภาครัฐ (ไม่รวมเงินโอน)** ลดลงเล็กน้อย YoY จากรายจ่ายประจำพื้นฐานสูง เพราะเร่งการเบิกจ่ายของหน่วยงานด้านการศึกษา รวมถึงรายจ่ายลงทุนของรัฐวิสาหกิจที่มีการเบิกจ่ายโครงการคมนาคมในปีก่อน

ดุลบัญชีเดินสะพัดพลิกกลับมาขาดดุลที่ US\$0.5 พันล้าน จากเดือนก่อนที่เกินดุล US\$4.8 พันล้าน เนื่องจากการส่งออกที่ยังติดลบค่อนข้างมาก ประกอบกับดุลบริการ รายได้ และเงินโอน ที่พลิกกลับมาเป็นขาดดุลแม้จำนวนนักท่องเที่ยวจะสูงขึ้น เพราะนักท่องเที่ยวในเดือนเม.ย. ส่วนใหญ่เป็นนักท่องเที่ยวในแถบเอเชีย ซึ่งมีค่าใช้จ่ายต่อหัวต่ำกว่านักท่องเที่ยวจากฝั่งยุโรปและสหรัฐฯ

#### กนง. ขึ้นดอกเบี้ยตามคาด และไม่ส่งสัญญาณคงดอกเบี้ย

กนง. มีมติขึ้นอัตราดอกเบี้ย 0.25% สู่ระดับ 2.00% เท่ากับที่ตลาดคาด และไม่ได้ส่งสัญญาณคงดอกเบี้ยในการประชุมครั้งถัดไป แม้เงินเฟ้อทั่วไปชะลอตัวต่อเนื่อง แต่คณะกรรมการเห็นว่าเงินเฟ้อพื้นฐานยังทรงตัวอยู่ในระดับสูงและการที่เงินเฟ้อพื้นฐานมีน้ำหนักมากขึ้นในตะกร้าเงินเฟ้อ จะทำให้เงินเฟ้อในระยะถัดไปมีความหนักแน่นและปรับตัวลงมาได้ยาก นอกจากนี้เงินเฟ้อยังมีความเสี่ยงจากอุปสงค์เพราะเศรษฐกิจไทยยังขยายตัวต่อเนื่องจากการท่องเที่ยวและการบริโภค รวมถึง การส่งออกที่ กนง. คาดว่าจะค่อยๆ ฟื้นตัวได้ในช่วงครึ่งปีหลัง

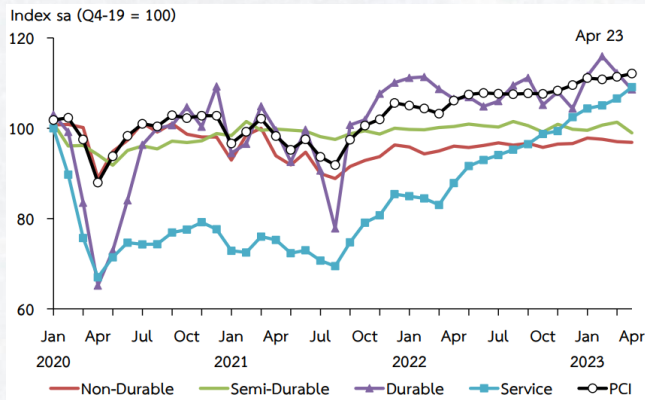
**ประมาณการทางเศรษฐกิจที่สำคัญจาก กนง.** 1) คงประมาณการณ์การเติบโตของ GDP ปี 2566 และ 2567 ที่ 3.6% และ 3.8% ตามลำดับ 2) เพิ่มคาดการณ์จำนวนนักท่องเที่ยวทั้งปี 2566 เป็น 29 ล้านคนจาก 28 ล้านคน 3) ปรับลดคาดการณ์เงินเฟ้อทั่วไปและเงินเฟ้อพื้นฐานปีนี้เป็น 2.5% (จาก 2.9%) และ 2.0% (จาก 2.4%) ตามลำดับ 4) ปรับเพิ่มการบริโภคภาคเอกชนปีนี้เป็น 4.4% จาก 4.0% และ 5) ปรับเพิ่มการส่งออกปีนี้เป็น -0.1% จาก -0.7% ทำให้มีการปรับดุลบัญชีเดินสะพัดบวกเป็นด้วย เป็นเกินดุล US\$6.0 พันล้าน จาก US\$4.0 พันล้าน



เรามองเป็นกลางต่อตัวเลขเศรษฐกิจ แต่โดยรวมสะท้อนว่า Domestic Play ยังเด่น สำหรับแนวโน้มเดือนพ.ค. เราคาดทรงตัว MoM เพราะแรงหนุนจากการท่องเที่ยวจะลดลงหลังผ่านช่วง High Season ไปแล้ว ในขณะที่ภาคส่วนอื่นๆ โดยเฉพาะภาคการส่งออกและภาคการผลิต ยังอยู่ในทิศทางอ่อนตัวตามภาวะเศรษฐกิจโลก อย่างไรก็ตามก็ดีกว่ารายงานตัวเลขเศรษฐกิจจากธปท. และมุมมองของกนง. ยังใกล้เคียงกับมุมมองเดิมของเราที่คาดว่า การท่องเที่ยวภายในประเทศยังเป็นปัจจัยหลักที่หนุนภาวะเศรษฐกิจไทย ซึ่งแม้คาดว่าจะเริ่มอ่อนแรงลงในระยะถัดไป แต่ยังคงดูดีกว่า Global Play ที่ได้รับผลกระทบจากความกังวลด้าน Recession และ อัตราเงินเฟ้อ รวมถึงอัตราดอกเบี้ยที่ยังอยู่ในระดับสูง ทำให้เรามองว่ากลุ่ม Domestic Play อย่าง คำปลัก, อาหารเครื่องดื่ม, สินค้าอุปโภคบริโภค และไฟแนนซ์ ยังคงมีความน่าสนใจมากกว่า

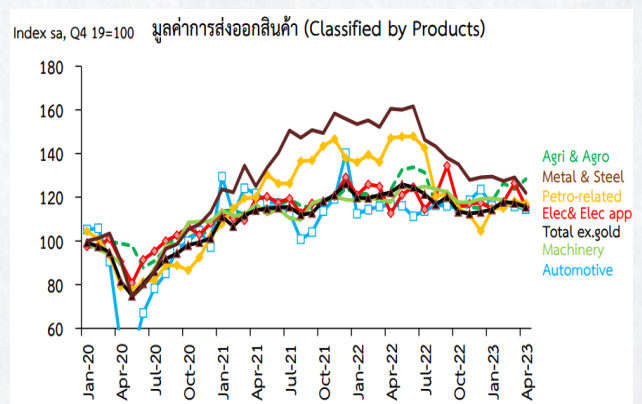
จากการที่กนง. ปรับคาดการณ์เงินเฟ้อทั่วไปและเงินเฟ้อพื้นฐานลงมาถึง 40 bps. ประกอบกับความเสียหายจากการชะลอตัวของเศรษฐกิจโลก และอัตราดอกเบี้ยของสหรัฐฯ ที่คาดว่าจะใกล้จะถึงจุด Peak ในช่วงครึ่งปีหลัง รวมถึงค่าเฉลี่ยของเลขานการกนง. ที่ให้ข้อมูลว่าการขึ้นอัตราดอกเบี้ยมาถึง 6 ครั้งถือว่าอยู่ในระดับที่สมเหตุสมผลแล้วและอัตราดอกเบี้ยที่แท้จริงก็ฟื้นตัวจากติดลบเข้าใกล้ 0% เราจึงคาดว่ากนง. จะคงอัตราดอกเบี้ยในการประชุมครั้งถัดไปในวันที่ 2 ส.ค.

Figure 1: Private Consumption Indicators



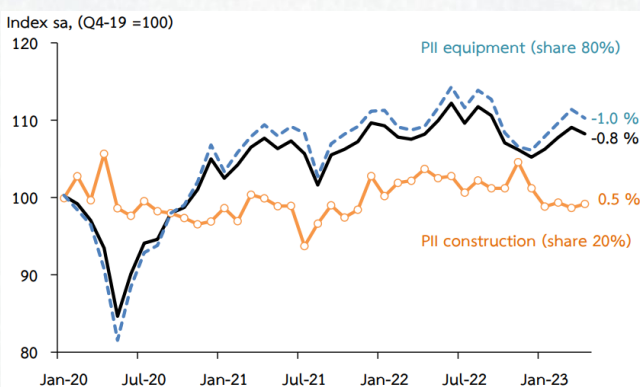
Source: Bank of Thailand

Figure 2: Exports



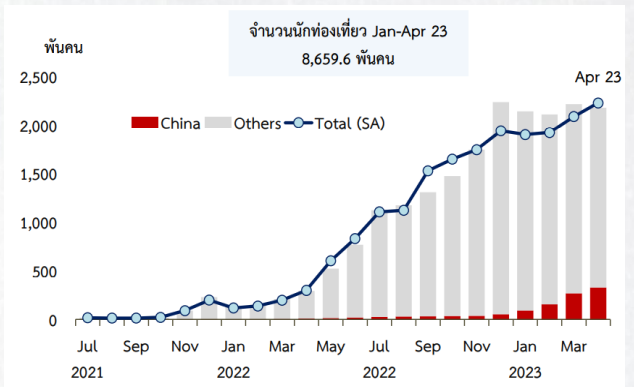
Source: Bank of Thailand

Figure 3: Private Investment Index



Source: Bank of Thailand







Figure 4: Tourist Classified by Nationality



Source: Bank of Thailand



Figure 5: Impact of Business

ภาคธุรกิจ	ภาวะธุรกิจเทียบกับเดือนก่อน	การประเมินเมื่อเทียบกับเดือนก่อน
 การผลิต		<ul style="list-style-type: none"> <li>• <b>การผลิต ทรงตัว</b> โดย 1) กลุ่มผลิตอาหารและเครื่องใช้ที่ขึ้นเล็กน้อย ตามความต้องการของผู้บริโภคทั้งในและต่างประเทศ 2) กลุ่มผลิตอุปกรณ์อิเล็กทรอนิกส์ปรับตัวเพิ่มขึ้น ตามความต้องการชิ้นส่วนสำหรับผลิตเครื่องใช้ไฟฟ้า 3) การผลิตชิ้นส่วนยานยนต์ชะลอตามคำสั่งซื้อ เนื่องจากจากรถการเปิดตัวรถยนต์รุ่นใหม่ของผู้ผลิตบางราย และ 4) กลุ่มเคมีภัณฑ์และเม็ดพลาสติกปรับตัวลดลงต่อเนื่อง จากอุปสงค์ของจีนที่ลดลง</li> </ul>
 บริการ		<ul style="list-style-type: none"> <li>• <b>ธุรกิจโรงแรมและขนส่งโดยสาร แฉง</b> ตามการเข้าสู่ช่วง Low Season ของนักท่องเที่ยวต่างชาติ และสิ้นสุดมาตรการเราเที่ยวด้วยกันเฟส 5</li> <li>• <b>อสังหาริมทรัพย์ ดีขึ้นเล็กน้อย</b> จากความต้องการซื้อที่อยู่อาศัยแนวราบและแนวสูงในเขตเมืองและเมืองท่องเที่ยวของต่างชาติ อย่างไรก็ตามกำลังซื้อในประเทศค่อนข้างทรงตัว</li> </ul>
 การค้า		<ul style="list-style-type: none"> <li>• <b>สินค้าคงคลัง ดีขึ้นเล็กน้อย</b> จากยอดขายในกลุ่มเครื่องใช้ไฟฟ้า เช่น เครื่องปรับอากาศ เนื่องจากสภาพอากาศที่ร้อนจัด และยอดขายอุปกรณ์ที่เกี่ยวข้องกับการเรียน เช่น เครื่องแต่งกาย เพื่อเตรียมพร้อมสำหรับการเปิดภาคการศึกษา</li> <li>• <b>สินค้าอุปโภคบริโภค แฉง</b> ตามภาวะต้นทุนที่ยังอยู่ในระดับสูง และกำลังซื้อที่ฟื้นตัวช้า โดยเฉพาะในภาคตะวันออกเฉียงเหนือ</li> <li>• <b>สินค้าคงคลัง แฉงเล็กน้อย</b> จากปัญหาความล่าช้าของการส่งมอบรถยนต์บางรุ่น แต่คาดว่าจะทยอยกลับเข้าสู่ปกติในช่วงปลายเดือน พ.ค.</li> </ul>

Source: Bank of Thailand

Figure 6: Thailand Economic Indicators Summary

ตารางที่ 1 Internal Factor (%YoY)	2022	1H22	2H22	4Q22	1Q23	มี.ค.-23	เม.ย.-23	(%MoM)
ดัชนีผลผลิตอุตสาหกรรมที่ปรับฤดูกาล (ระดับ)	98.1	98.2	94.5	94.5	95.0	94.9	91.7	
ดัชนีผลผลิตอุตสาหกรรมที่ไม่ปรับฤดูกาล (ระดับ)	98.1	95.5	94.1	94.1	101.3	105.4	83.5	
อัตราการใช้จ่ายการผลผลิต (ร้อยละ)	62.8	63.4	62.1	60.3	63.8	66.5	53.8	
เงินเฟ้อ	6.1	5.6	6.5	5.8	3.9	2.8	2.7	-0.1
เงินเฟ้อพื้นฐาน	2.5	1.9	3.1	3.2	2.2	1.8	1.7	0.0
<b>การบริโภคภาคเอกชน</b>	<b>8.4</b>	<b>7.2</b>	<b>9.7</b>	<b>5.2</b>	<b>5.5</b>	<b>6.7</b>	<b>7.6</b>	<b>0.6</b>
การใช้จ่ายสินค้าไม่คงทน	2.1	0.0	4.4	1.9	2.6	2.1	0.9	-0.2
การใช้จ่ายสินค้าคงทน	1.1	0.6	1.5	0.6	0.7	1.3	-1.4	-2.4
การใช้จ่ายภาคบริการ	7.5	6.7	8.2	-1.2	2.6	3.0	1.3	-3.2
การใช้จ่ายภาคบริการ	22.9	18.4	27.2	22.4	25.1	28.2	24.0	2.4
<b>การลงทุนภาคเอกชน</b>	<b>2.6</b>	<b>3.4</b>	<b>1.8</b>	<b>-1.9</b>	<b>-0.2</b>	<b>1.7</b>	<b>0.0</b>	<b>-0.8</b>
พื้นที่อนุญาตก่อสร้าง	6.3	9.6	2.9	2.4	-6.8	-10.4	-5.6	3.2
การจำหน่ายวัสดุก่อสร้างในประเทศ	3.4	-0.3	7.5	4.7	0.4	1.8	-5.5	-2.3
การนำเข้าสินค้าทุน (ณ ราคาปี 2553)	-2.8	-0.1	-5.5	-9.1	-4.5	-1.0	-3.7	-1.8
การลงทุนด้านเครื่องจักรและอุปกรณ์	8.4	7.3	9.6	2.2	4.1	7.9	7.0	-0.5
การจำหน่ายรถยนต์เชิงพาณิชย์	5.9	5.3	6.7	-7.7	-14.6	-17.7	-17.8	-0.6
<b>ตารางที่ 2 Government Budget (พันล้านบาท)</b>	<b>FY2022</b>			<b>FY2023</b>				
	<b>2Q22</b>	<b>3Q22</b>	<b>4Q22</b>	<b>1Q23</b>	<b>2Q23</b>	<b>มี.ค.-23</b>	<b>เม.ย.-23</b>	
รายรับของรัฐบาล	572.0	787.0	659.0	640.0	519.0	177.0	202.0	
(%YoY)	17.3	22.6	-5.0	20.1	-9.3	-6.5	1.3	
รายจ่ายของรัฐบาล	663.0	712.0	706.0	988.0	752.0	265.0	226.0	
(%YoY)	-0.3	1.8	-13.2	1.4	13.5	-9.9	10.9	
<b>ตารางที่ 3 External Factor (พันล้านดอลลาร์ สหรัฐ)</b>	<b>2022</b>	<b>1H22</b>	<b>2H22</b>	<b>4Q22</b>	<b>1Q23</b>	<b>มี.ค.-23</b>	<b>เม.ย.-23</b>	<b>(%MoM)</b>
สินค้าออก (%YoY)	5.5	11.9	-0.6	-7.5	-4.6	-5.8	-4.9	-4.5
Ex.Gold (%YoY)	4.4	9.6	-0.6	-7.3	-2.4	-2.2	-6.6	-1.5
สินค้าเข้า (%YoY)	15.3	19.7	11.1	-0.3	1.3	-5.7	-3.7	4.4
Ex.Gold (%YoY)	14.7	21.3	8.6	-1.0	2.0	-6.5	-3.6	4.8
ดุลบัญชีเดินสะพัด	-17.2	-10.5	-6.8	0.9	4.0	4.8	-0.5	
ดุลการชำระเงิน	-10.2	-7.4	-2.9	5.3	2.7	0.7	-1.7	
<b>ตารางที่ 4 ภาคการเกษตร (%YoY)</b>	<b>2022</b>	<b>1H22</b>	<b>2H22</b>	<b>4Q22</b>	<b>1Q23</b>	<b>มี.ค.-23</b>	<b>เม.ย.-23</b>	
รายได้เกษตรกร	13.6	11.1	16.9	16.1	6.0	1.3	3.8	
ดัชนีผลผลิตทางการเกษตร	1.7	3.6	0.4	2.9	7.4	10.9	12.0	
ดัชนีราคาสินค้าเกษตร	11.6	7.3	16.4	12.9	-1.3	-8.7	-7.3	
<b>ตารางที่ 5 จำนวนนักท่องเที่ยวต่างชาติ (พันคน)</b>	<b>2019</b>	<b>2022</b>	<b>2022</b>		<b>2023</b>			
	<b>Pre-COVID</b>		<b>3Q22</b>	<b>4Q22</b>	<b>1Q23</b>	<b>มี.ค.-23</b>	<b>เม.ย.-23</b>	
จีน (27.9%)	11,138.7	273.6	89.5	126.7	517.3	269.8	328.4	
มาเลเซีย (10.7%)	4,274.5	1,948.5	774.2	973.7	921.0	326.9	401.4	
เอเชีย ไม่รวมจีนและมาเลเซีย (30.7%)	12,256.8	3,678.3	1,271.4	1,860.5	1,996.0	650.1	662.3	
รัสเซีย (3.7%)	1,481.8	435.0	32.0	331.6	566.7	177.8	115.7	
ยุโรป ไม่รวมรัสเซีย (12.6%)	5,049.4	2,116.6	555.3	1,063.8	1,438.6	437.1	314.8	
อินเดีย(4.9%)	1,961.1	997.9	336.3	425.8	322.6	119.5	133.3	
สหรัฐฯ (2.8%)	1,136.2	453.7	120.3	227.8	248.5	84.1	72.1	
อื่นๆ (6.6%)	2,617.8	1,249.3	429.1	455.1	466.8	153.8	154.0	
รวม	39,916.3	11,153.0	3,608.1	5,456.0	6,477.5	2,219.0	2,182.1	
%YoY	4.6	2,506.6	7,847.7	1,497.8	1,201.7	952.5	644.0	

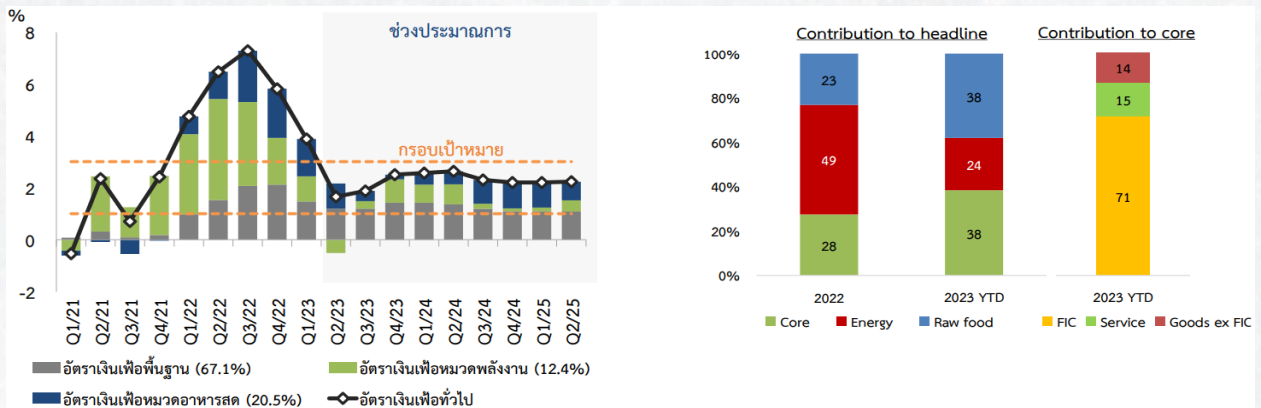
Source: Bank of Thailand

Figure 7: MPC's May Economic Forecast

ร้อยละต่อปี	2565*	2566	2567
อัตราการขยายตัวทางเศรษฐกิจ	2.6	3.6 (3.6)	3.8 (3.8)
อุปสงค์ในประเทศ	4.1	2.5 (2.5)	3.2 (3.3)
การบริโภคภาคเอกชน	6.3	4.4 (4.0)	2.9 (3.1)
การลงทุนภาคเอกชน	5.1	1.7 (2.1)	4.9 (4.8)
การอุปโภคภาครัฐ	0.2	-2.8 (-2.2)	1.1 (1.1)
การลงทุนภาครัฐ	-4.9	2.5 (3.7)	6.8 (7.8)
ปริมาณการส่งออกสินค้าและบริการ	6.8	7.3 (6.8)	6.7 (7.4)
ปริมาณการนำเข้าสินค้าและบริการ	4.1	0.9 (1.4)	5.5 (5.5)
ดุลบัญชีเดินสะพัด (พันล้านดอลลาร์ สรอ.)	-17.2	6.0 (4.0)	12.5 (12.5)
มูลค่าการส่งออกสินค้า (%YoY)	5.5	-0.1 (-0.7)	3.6 (4.3)
มูลค่าการนำเข้าสินค้า (%YoY)	15.3	0.7 (1.2)	4.2 (4.2)
จำนวนนักท่องเที่ยวต่างประเทศ (ล้านคน)	11.2	29.0 (28.0)	35.5 (35.0)
ราคาน้ำมันดูไบ (ดอลลาร์สหรัฐ ต่อ บาร์เรล)	96.4	86.0 (86.0)	90.0 (90.0)
อัตราเงินเฟ้อทั่วไป	6.1	2.5 (2.9)	2.4 (2.4)
อัตราเงินเฟ้อพื้นฐาน	2.5	2.0 (2.4)	2.0 (2.0)

Source: MPC, Bank of Thailand




Figure 8: MPC Inflation Forecast showed Core Inflation has more impact to Headline Inflation



Source: MPC, Bank of Thailand



## Corporate Governance Report Rating (CG Score) (ข้อมูล ณ วันที่ 1 พฤศจิกายน 2565)

																
AAV	ARIP	BGRIM	CNT	EA	GCC	INTUCH	LANNA	MOONG	PAP	PIT	SCB	SIS	SUSCO	TISCO	TSTH	WACOAL
ADVANC	ASP	BIZ	COLOR	EASTW	GLAND	IP	LHFG	MSC	PCSGH	PTTEP	SCC	SITHAI	SUTHA	TK	TTA	WAVE
AF	ASW	BK	COM7	ECF	GLOBAL	IRC	LIT	MST	PDG	PTTGC	SCCC	SMPC	SVI	TKN	TTB	WHA
AH	AUJT	BOL	COMAN	ECL	GPI	IRPC	LOXLEY	MTC	FDJ	PYLON	SOG	SNC	SYMC	TKS	TTGL	WHAUP
AIRA	AWC	BPP	COITTO	EE	GPSC	ITEL	LPN	MVP	PG	Q-CON	SCGP	SONIC	SYNTEC	TKT	TTW	WICE
AJ	AYUD	BRR	CPALL	EGCO	GRAMMY	IVL	LRH	NCL	PHOL	QH	SCM	SORKON	TACC	TMILL	TU	WINNER
AKP	BAFS	BTS	CPF	EPG	GULF	JTS	LST	NEP	PLANB	QTC	SON	SPALI	TASCO	TMT	TVDH	XPG
AKR	BAM	BTW	CPI	ETC	GUNKUL	JWD	MACO	NER	PLANET	RATCH	SDC	SPI	TCAP	TNDT	TVI	ZEN
ALLA	BANPU	BWG	CPN	ETE	HANA	K	MAJOR	NKI	PLAT	RBF	SEAFCO	SPRC	TEAMG	TNITY	TVO	
ALT	BAY	CENEL	CRC	FN	HARN	KBANK	MAKRO	NOBLE	PORT	RS	SEAOL	SPVI	TFMAMA	TOA	TWPC	
AMA	BBIK	CFRESH	CSS	FNS	HENG	KCE	MALEE	NSI	PPS	S	SE-ED	SSC	THANA	TOP	U	
AMARIN	BBL	CGH	DDD	FPI	HIMPRO	KEX	MBK	NVD	PR9	S&J	SELIC	SSSC	THANI	TPBI	UAC	
AMATA	BCP	CHEWA	DELTA	FPT	IOC	KGI	MC	NYT	PREB	SAAM	SENA	SST	THOOM	TQM	UBIS	
AMATAV	BCPG	CHO	DEMCO	FSMART	ICHI	KKP	MCOT	OISHI	PRG	SABINA	SENAJ	STA	THG	TRC	UPOIC	
ANAN	BDMS	CIMBT	DOHOME	FVC	III	KSL	METCO	OR	PRM	SAMART	SGF	STEC	THIP	TRUE	UV	
AOT	BEM	CK	DRT	GC	ILINK	KTB	MFEF	ORI	PSH	SAMTEL	SHR	STGT	THRE	TSC	VCOM	
AP	BEYOND	CKP	DTAC	GEL	ILM	KTC	MINT	OSP	PSL	SAT	SICT	STI	THREL	TSR	VGI	
APURE	BGC	CM	DUSIT	GFPT	IND	LALIN	MONO	OTO	PTG	SC	SIRI	SUN	TIPCO	TSTE	VIH	
																
2S	AQUA	BH	CIG	DV8	HPT	JCKH	LHK	NDR	PIMO	PSTC	SAPPE	SMART	SVOA	TMD	TSE	WINMED
7UP	ARIN	BIG	CITY	EASON	HTC	JMT	M	NETBAY	PIN	PT	SAWAD	SMD	SVT	TMI	TVT	WORK
ABICO	ARROW	BJC	CIVIL	EFORL	HUMAN	JR	MATCH	NEX	PJW	PTC	SCAP	SMIT	SMC	TNL	TWP	WP
ABM	AS	BJCHI	CMC	ERW	HYDRO	KBS	MBAX	NINE	PL	QLT	SCI	SMT	SYNEX	TNP	UBE	XO
ACE	ASAP	BLA	CPL	ESSO	ION	KCAR	MEGA	NNCL	PLE	RCL	SCP	SNNP	TAE	TNR	UEC	YUASA
ACG	ASEFA	BR	CPW	ESTAR	IFS	KIAT	META	NOVA	PM	RICHY	SE	SNP	TAKUNI	TOG	UKEM	ZIGA
ADB	ASIA	BRI	CRANE	FE	IIG	KISS	MFC	NPK	PMTA	RJH	SECURE	SO	TCC	TPA	UMI	
ADD	ASIAN	BROOK	CRD	FLOYD	IMH	KK	MGF	NRF	PPP	ROJNA	SFLEX	SPA	TCMC	TPAC	UOBKH	
AEOINTS	ASIMAR	BSM	CSC	FORTH	INET	KOOL	MICRO	NTV	PPPM	RPC	SFP	SPC	TFG	TPCS	UP	
AGE	ASK	BYD	CSP	FSS	INGRS	KTIS	MILL	NUSA	PRAPAT	RT	SFT	SPCG	TFI	TPIPL	UPF	
AHC	ASN	CBG	CV	FTE	INSET	KUMWEL	MTSIB	NWR	PRECHA	RMI	SGP	SR	TFM	TPPP	UTP	
AIE	ATP30	CEN	CWT	GBX	INSURE	KUN	MK	OCC	PRIME	S11	SIAM	SRICHA	TGH	TPAS	VIBHA	
AIT	B	CHARAN	DOC	GCAP	IRCP	KWC	MODERN	OGC	PRIN	SA	SINGER	SSF	TIDLOR	TPS	VL	
ALUCON	BA	CHAYO	DHOUSE	GENCO	IT	KWM	MTI	ONEE	PRINC	SABUY	SKE	SSP	TIGER	TQR	VPO	
AMANAH	BC	CHG	DITTO	GJS	ITD	L&E	NATION	PACO	PROEN	GAK	SKN	STANLY	TIPH	TRITN	VRANDA	
AMR	BCH	CHOTI	DMT	GTB	J	LDC	NBC	PATO	PROS	SALEE	SKR	STC	TITLE	TRT	WGE	
APCO	BE8	CHOW	DOD	GYT	JAS	LEO	NCAP	PB	PROUD	SAMCO	SKY	STPI	TM	TRU	WIJK	
APCS	BEC	CI	DPAINT	HEMP	JCK	LH	NCH	PICO	PSG	SANKO	SLP	SJC	TMC	TRV	WIN	
																
A	AQ	BROCK	CMO	DOON	GIFT	IHL	KCM	MCS	NC	PF	ROCK	SOLAR	SVH	TKC	TTI	W
A5	AU	BSBM	CMR	EKH	GLOCON	INOX	KWI	MDX	NEWS	PK	RP	SPACK	TC	TNH	TYCN	WFX
AI	BS2	BTNC	CPANEL	EMC	GLORY	JAK	KYE	MENA	NFC	PPM	RPH	SPG	TOCC	TNFC	UMS	WPH
ALL	BEAUTY	CAZ	CPT	EP	GREEN	JMART	LEE	MJD	NSL	PRAKIT	RSP	SQ	TCJ	TOPP	UNIQ	YGG
ALPHAX	BGT	CCP	CSR	EVER	GSC	JSP	LPH	MORE	NV	PTECH	SIMAT	STARK	TEAM	TPCH	UPA	
AMC	BLAND	CGD	CTW	F&D	HL	JUBILE	MATI	MPIC	PAF	PTL	SISB	STECH	THE	TPOLY	UREKA	
APP	BM	CMAN	D	FMT	HTECH	KASET	M-CHAI	MUD	PEACE	RAM	SK	SUPER	THMUJ	TRUBB	VARO	

Corporate Governance Report - การเปิดเผยผลการสำรวจของสมาคมส่งเสริมสถาบันกรรมการบริษัทไทย (IOD) ในเรื่องการกำกับดูแลกิจการ (Corporate Governance) นี้เป็นการดำเนินการตามนโยบายของสำนักงานคณะกรรมการกำกับหลักทรัพย์และตลาดหลักทรัพย์โดยการสำรวจของ IOD เป็นการสำรวจและประเมินจากข้อมูลของบริษัทจดทะเบียนในตลาดหลักทรัพย์แห่งประเทศไทยและตลาดหลักทรัพย์เอ็มเอไอ (mai) ที่มีกรเปิดเผยต่อสาธารณะและเป็นข้อมูลที่ผู้ลงทุนทั่วไปสามารถเข้าถึงได้ตั้งนั้นผลสำรวจดังกล่าวจึงเป็นการนำเสนอในมุมมองของบุคคลภายนอกโดยไม่ได้มีการประเมินการปฏิบัติและไม่ได้มีการใช้ข้อมูลภายในเพื่อการประเมินผลสำรวจดังกล่าวเป็นผลการสำรวจ ณ วันที่ปรากฏในรายงานการกำกับดูแลกิจการของบริษัทจดทะเบียนไทยเท่านั้นดังนั้นผลการสำรวจจึงอาจเปลี่ยนแปลงได้ภายหลังวันดังกล่าวทั้งนี้บริษัทหลักทรัพย์หยวนต้า (ประเทศไทย) จำกัด มิได้ยืนยันหรือรับรองถึงความถูกต้องของผลการสำรวจดังกล่าวแต่อย่างใด

ช่วงคะแนน Score Range	สัญลักษณ์ Number of Logo	ความหมาย Description
90 - 100		ดีเลิศ Excellent
80 - 89		ดีมาก Very Good
70 - 79		ดี Good
60 - 69		ดีพอใช้ Satisfactory
50 - 59		ผ่าน Pass
ต่ำกว่า 50	No logo given	N/A N/A

## Anti-Corruption Progress Indicator (ข้อมูล ณ วันที่ 1 พฤศจิกายน 2565)

ได้รับการรับรอง CAC													
2S	BAM	CGH	DUSIT	GPI	JKN	MAKRO	NOK	PR9	SAAM	SMPC	TASCO	TOG	UKEM
7UP	BANPU	CHEWA	EA	GPSC	JR	MALEE	NSI	PREB	SABINA	SNC	TCAP	TOP	UOBKH
ADVANC	BAY	CHOTI	EASTW	GSTEEL	K	MATCH	NWR	PRG	SAPPE	SNP	TCMC	TOPP	UPF
AF	BBL	CHOW	EGCO	GULF	KASET	MBAX	OCC	PRINC	SAT	SORKON	TFG	TPA	UV
AI	BCH	CIG	EP	GUNKUL	KBANK	MBK	OGC	PRM	SC	SPACK	TFI	TPCS	VGI
AIE	BCP	CIMBT	EPG	HANA	KBS	MC	ORI	PROS	SCB	SPALI	TFMAMA	TPP	VIH
AIRA	BCPG	CM	ERW	HARN	KCAR	MCOT	PAP	PSH	SCC	SPC	TGH	TRU	WACOAL
AJ	BE8	CMC	ESTAR	HEMP	KCE	META	PATO	PSL	SCCC	SPI	THANI	TRUE	WHA
AKP	BEC	COM7	ETE	HENG	KGI	MFC	PB	PSTC	SCG	SPRC	THCOM	TSC	WHAUP
AMA	BEYOND	COTTO	FE	HMPRO	KKP	MFEC	PCSGH	PT	SCGP	SRICHA	THIP	TSTE	WICE
AMANAH	BGC	CPALL	FNS	HTC	KSL	MILL	PDG	PTG	SCM	SSF	THRE	TSTH	WIJK
AMATA	BGRIM	CPF	FPI	ICC	KTB	MINT	PDJ	PTT	SCN	SSP	THREL	TTA	XO
AMATAV	BKI	CPI	FPT	ICHI	KTC	MONO	PG	PTTEP	SEAOIL	SSSC	TIDLOR	TTB	YUASA
AP	BLA	CPL	FSMART	IFS	KWI	MOONG	PHOL	PTTGC	SE-ED	SST	TIPCO	TTCL	ZEN
APCS	BPP	CPN	FSS	III	L&E	MSC	PK	PYLON	SELIC	STA	TISCO	TU	ZIGA
AS	BROOK	CRC	FTE	ILINK	LANNA	MST	PL	Q-CON	SENA	STGT	TKS	TVDH	
ASIAN	BRR	CSC	GBX	INET	LH	MTC	PLANB	QH	SGP	STOWER	TKT	TVI	
ASK	BSBM	DCC	GC	INSURE	LHFG	MTI	PLANET	QLT	SINGER	SUSCO	TMILL	TVO	
ASP	BTS	DELTA	GCAP	INTUCH	LHK	NBC	PLAT	QTC	SIRI	SVI	TMT	TWPC	
AWC	BWG	DEMCO	GEL	IRC	LPN	NEP	PM	RATCH	SITHAI	SYMC	TNITY	U	
AYUD	CEN	DIMET	GFPT	IRPC	LRH	NINE	PPP	RML	SKR	SYNTEC	TNL	UBE	
B	CENTEL	DRT	GGC	ITEL	M	NKI	PPPM	RWI	SMIT	TAE	TNP	UBIS	
BAFS	CFRESH	DTAC	GJS	IVL	MAJOR	NOBLE	PPS	S&J	SMK	TAKUNI	TNR	UEC	

ประกาศเจตนาสมัครเข้าร่วม CAC										
AH	CHG	DHOUSE	EVER	J	KUMWEL	NRF	RS	SUPER	TQM	VIBHA
ALT	CI	DOHOME	FLOYD	JMART	LDC	NUSA	SAK	SVT	TRT	W
APCO	CPR	ECF	GLOBAL	JMT	MEGA	OR	SIS	TKN	TSI	WIN
ASW	CPW	EKH	ILM	JTS	NCAP	PIMO	SSS	TMD	VARO	
B52	DDD	ETC	INOX	KEX	NOVA	PLE	STECH	TMI	VCOM	

**คำชี้แจง** ข้อมูลบริษัทที่เข้าร่วมโครงการแนวร่วมปฏิบัติของภาคเอกชนไทยในการต่อต้านทุจริต ([Thai CAC](#)) ของสมาคมส่งเสริมสถาบันกรรมการบริษัทไทย มี 2 กลุ่ม คือ  
 - ได้ประกาศเจตนาสมัครเข้าร่วม CAC  
 - ได้รับการรับรอง CAC

การเปิดเผยผลการประเมินดัชนีชี้วัดความคืบหน้าของการป้องกันการมีส่วนเกี่ยวข้องกับการคอร์รัปชัน (Anti-Corruption Progress Indicators) ของบริษัทจดทะเบียนในตลาดหลักทรัพย์แห่งประเทศไทยซึ่งจัดทำโดยสถาบันที่เกี่ยวข้องซึ่งมีการเปิดเผยโดยสำนักงานคณะกรรมการกำกับหลักทรัพย์และตลาดหลักทรัพย์นี้ เป็นการดำเนินการตามนโยบายและตามแผนพัฒนาความยั่งยืนสำหรับบริษัทจดทะเบียน โดยผลการประเมินดังกล่าว สถาบันที่เกี่ยวข้องอาศัยข้อมูลที่ได้รับจากบริษัทจดทะเบียนตามที่บริษัทจดทะเบียนได้ระบุในแบบแสดงข้อมูลเพื่อการประเมิน Anti-Corruption ซึ่งได้อ้างอิงข้อมูลมาจากแบบแสดงรายการข้อมูลประจำปี (แบบ 56-1) รายงานประจำปี (แบบ 56-2) หรือในเอกสารและหรือรายงานอื่นที่เกี่ยวข้องของบริษัทจดทะเบียนนั้น แล้วแต่กรณี ดังนั้น ผลการประเมินดังกล่าวจึงเป็นการนำเสนอในมุมมองของสถาบันที่เกี่ยวข้องซึ่งเป็นบุคคลภายนอก โดยมิได้เป็นการประเมินการปฏิบัติของบริษัทจดทะเบียนในตลาดหลักทรัพย์แห่งประเทศไทย และมิได้ใช้ข้อมูลภายในเพื่อการประเมิน เนื่องจากผลการประเมินดังกล่าวเป็นเพียงผลการประเมิน ณ วันที่ปรากฏในผลการประเมินเท่านั้น ดังนั้น ผลการประเมินจึงอาจเปลี่ยนแปลงได้ภายหลังวันดังกล่าว หรือเมื่อข้อมูลที่เกี่ยวข้องมีการเปลี่ยนแปลง ทั้งนี้บริษัทหลักทรัพย์ หยอนต้า (ประเทศไทย) จำกัด มิได้ยืนยัน ตรวจสอบ หรือรับรองถึงความถูกต้องครบถ้วนของผลการประเมินดังกล่าวแต่อย่างใด





### สำนักงานใหญ่

127 อาคารเกษร ทาวเวอร์ ชั้น 14-16 ถนนราชดำริ  
แขวงลุมพินี เขตปทุมวัน กรุงเทพฯ 10330  
โทรศัพท์ 0 2009 8888 โทรสาร 0 2009 8889

### สาขางามวงศ์วาน

เลขที่ 408, 410, 412, 414, 416, 418, 420, 422, 424,  
426, 428, 430 อาคารศูนย์การค้าเดอะมอลล์งามวงศ์วาน  
ชั้น 11 หมู่ที่ 2 ถนนงามวงศ์วาน ตำบลบางเขน  
อำเภอเมืองนนทบุรี จังหวัดนนทบุรี 11000  
โทรศัพท์ 0 2120 3100, โทรสาร 0 2550 0499

### สาขาท่าพระ

129 อาคารศูนย์การค้าเดอะมอลล์  
ท่าพระ ชั้น 9 ถนนรัชดาภิเษก แขวงบุดโคโล  
เขตธนบุรี กรุงเทพฯ 10600  
โทรศัพท์ 0 2120 3560 โทรสาร 0 2477 7217

### สาขางานกะปิ

3522 ชั้น 8 อาคารศูนย์การค้าเดอะมอลล์  
บางกะปิ ถนนลาดพร้าว แขวงคลองจั่น  
เขตบางกะปิ กรุงเทพฯ 10240  
โทรศัพท์ 0 2120 3000 โทรสาร 0 2363 3075

### สาขาพาราไดซ์พาร์ค

เลขที่ 61 อาคารพาราไดซ์พาร์ค ชั้น 4  
ถนนศรีนครินทร์ แขวงหนองบอน  
เขตประเวศ กรุงเทพฯ 10250  
โทรศัพท์ 0 2120 3300 โทรสาร 0 2780 2265

### สาขาอารีย์

เลขที่ 412/44-45 อาคารบ้านพลโยธินเพลส ชั้น 3  
ถนนพลโยธิน แขวงสามเสนใน  
เขตพญาไท กรุงเทพฯ 10400  
โทรศัพท์ 0 2120 3350 โทรสาร 0 2619 0552

### สาขาขอนแก่น

561/27-28 ถนนหน้าเมือง  
ตำบลในเมือง อำเภอเมือง จังหวัดขอนแก่น 40000  
โทรศัพท์ 043 041344 โทรสาร 043 041355

### สาขาเชียงใหม่

สมาคมพาณิชย์สมาคมคี เชียงใหม่ ที่อยู่ 71 ชั้น 3  
ถนน พงษ์โยเต้ ตำบล วัฒนา อำเภอ เมือง  
จังหวัดเชียงใหม่ 50000  
โทรศัพท์ 052-081460, โทรสาร 053-240206

### สาขาภูเก็ต

เลขที่ 1/6-7 ถนนทุ่งคา ต.ตลาดใหญ่ อ.เมือง  
จังหวัดภูเก็ต 83000  
โทรศัพท์ 0 7668 1700 โทรสาร 0 7635 4020

### สาขาสุรินทร์

เลขที่ 574/6-7 หมู่ 19 ต.นอกเมือง อ.เมือง  
จ.สุรินทร์ 32000  
โทรศัพท์ 0 4406 9040 โทรสาร 0 4451 2447

### สาขาอุบลราชธานี

เลขที่ 941 ชั้น 1 ถนนชายงาม ตำบลในเมือง  
อำเภอเมือง จังหวัดอุบลราชธานี 34000  
โทรศัพท์ 0 4595 9456 โทรสาร 0 4531 2132

### สาขากล้วยน้ำไท

3803 อาคาร คิส ชั้น G ห้อง A1 – G04  
ถนนพระรามที่ 4 แขวงพระโขนง เขตคลองเตย  
กรุงเทพฯ 10110  
โทรศัพท์ 0 2120 3770 โทรสาร 0 2339 3865

### สาขาเซ็นทรัลลาดพร้าว

เลขที่ 1693 อาคารสำนักงาน เซ็นทรัลลาดพร้าว  
ชั้น 11 ห้องเลขที่ 1101 ถนนพหลโยธิน  
แขวงจตุจักร เขตจตุจักร กรุงเทพฯ 10900  
โทรศัพท์ 0 2120 3700 โทรสาร 0 2541 1505

### สาขานานา

142 อาคาร ทู แปซิฟิก เพลส  
ชั้น 18 ถนนสุขุมวิท แขวงคลองเตยเหนือ  
เขตคลองเตย กรุงเทพฯ 10110  
โทรศัพท์ 0 2120 3200 โทรสาร 0 2254 9954

### สาขางานนา

1093/56 ชั้น 11 อาคารเซ็นทรัลดีทีบางนา  
ถนนบางนา-ตราด กม.3  
แขวงบางนา เขตพระโขนง กรุงเทพฯ 10260  
โทรศัพท์ 0 2120 3460 โทรสาร 0 2745 6467

### สาขารัตนวิเศษ

145 ถนนติวานนท์ ตำบลบางกระสอบ อำเภอเมือง  
จังหวัดนนทบุรี 11000  
โทรศัพท์ 0 2120 3270 โทรสาร 0 2580 7765

### สาขาอโศก

50 อาคารจีเอ็มเอ็ม แกรมมี่ เพลส ชั้น 18 ถนนสุขุมวิท  
21  
แขวงคลองเตยเหนือ เขตวัฒนา กรุงเทพฯ 10110  
โทรศัพท์ 0 2120 3050 โทรสาร 0 2258 3074-5

### สาขาชลบุรี

98/16 หมู่ที่ 5 ตำบลห้วยกะปิ  
อำเภอเมือง จังหวัดชลบุรี 20130  
โทรศัพท์ 033 135130-59 โทรสาร 038 384794

### สาขานครศรีธรรมราช

155/8 ถนนพัฒนาคูขวาง ตำบล ในเมือง  
อำเภอ เมืองนครศรีธรรมราช  
จังหวัดนครศรีธรรมราช 80000  
โทรศัพท์ 0 7534 4955 โทรสาร 0 7534 4956

### สาขาสมาทรสาคร

เลขที่ 67/518 หมู่ที่ 4 ถ. เอกชัย ต. โคกขาม  
อ. เมือง จังหวัด สมุทรสาคร 74000  
โทรศัพท์ 034 114300 โทรสาร 034 429202

### สาขาหัวหิน

เลขที่ 85/7 ชั้น 1 ถนนเพชรเกษม ตำบลหัวหิน อำเภอ  
หัวหิน จังหวัดประจวบคีรีขันธ์  
โทรศัพท์ 0 3290 9612-4 โทรสาร 0 3290 9612 ต่อ  
6201

### สาขาเซ็นทรัลเวิลด์

เลขที่ 4,4/5 อาคารเซนทาวเวอร์ ชั้น 14 ห้องเลขที่  
004/1 ถนนราชดำริ แขวงปทุมวัน เขตปทุมวัน  
กรุงเทพฯ 10330  
โทรศัพท์ 0 2009 8929 โทรสาร 0 2255 8880

### สาขาประดิษฐ์มุนีธรรม

เลขที่ 111/1 อาคาร B ห้องเลขที่ 502  
ถนนประดิษฐ์มุนีธรรม แขวงลาดพร้าว เขตลาดพร้าว  
กรุงเทพฯ 10230  
โทรศัพท์ 0 2120 3510 โทรสาร 0 2515 0875

### สาขาถนนสีลม

62 อาคารนิยะ ห้อง 1109 ชั้น 11  
ถนนสีลม แขวงสุริยวงค์ เขตบางรัก  
กรุงเทพฯ 10500  
โทรศัพท์ 0 2120 3380 โทรสาร 0 2235 6817

### สาขาของมาร์เช่

105/1 ห้อง E204 ถนนเทศบาลสงเคราะห์  
แขวงลาดยาว เขตจตุจักร  
กรุงเทพฯ 10900  
โทรศัพท์ 0 2120 3630 โทรสาร 0 2002 5551

### สาขามินเกล้า

เลขที่ 7/129 อาคารสำนักงานเซ็นทรัลพลาซ่า มินเกล้า  
อาคาร เอ ห้องเลขที่ 21803/2 ชั้น 18 ถนนบรมราชชนนี  
แขวงอรุณอมรินทร์ เขตบางกอกน้อย กรุงเทพฯ 10700  
โทรศัพท์ 0 2120 3030 โทรสาร 0 2433 7001

### สาขาวัชรพล

78/26 ซอยวัชรพล 2  
แขวงท่าแร้ง เขตบางเขน กรุงเทพฯ 10230  
โทรศัพท์ 0 2120 3170 โทรสาร 0 2363 6629

### สาขาอัมรินทร์

เลขที่ 496-502 อาคารอัมรินทร์ทาวเวอร์ ชั้น 8  
ถนนเพลินจิต แขวงลุมพินี เขตปทุมวัน  
กรุงเทพฯ 10330  
โทรศัพท์ 0 2120 3241 , โทรสาร 0 2256 9596

### สาขาเซ็นทรัลชลบุรี

เลขที่ 55/35-36 หมู่ที่ 1 ต.เสม็ด อ.เมือง  
ชลบุรี จังหวัดชลบุรี 20000  
โทรศัพท์ 0 3313 5119 โทรสาร 0 3805 3839

### สาขาพิษณุโลก

เลขที่ 261/42 ถนนบรมไตรโลกนาถ ตำบลในเมือง  
อำเภอเมืองพิษณุโลก จังหวัดพิษณุโลก 65000  
โทรศัพท์ 055 105 400 โทรสาร 055 243 168

### สาขาระยอง

125/1 ถนนจันทอุดม (ระยอง - บ้านค่าย)  
ตำบลเชิงเนิน อำเภอเมือง จังหวัดระยอง 21000  
โทรศัพท์ 038 673900-12 โทรสาร 038 617490,  
038 619253

### สาขาหาดใหญ่

โครงการ The Rise Residence ห้องเลขที่ 11/103  
ถนนประชาธิปไตย 5 อำเภอหาดใหญ่ จ. สงขลา 90110  
โทรศัพท์ 074 894 600, 074 894 666  
โทรสาร 074 894 629, 074 894 687

### สาขาจันทบุรี

เลขที่ 177/51, 177/52 หมู่ 10 ตำบลท่าช้าง  
อำเภอเมืองจันทบุรี จังหวัดจันทบุรี 22000  
โทรศัพท์ 0 3960 9749 โทรสาร 0 3948 0456

### การเปิดเผยข้อมูล

รายงานฉบับนี้จัดทำขึ้นโดยฝ่ายวิเคราะห์การลงทุน บริษัทหลักทรัพย์ หยอนต้า (ประเทศไทย) จำกัด (“บริษัท”) บนพื้นฐานข้อมูลซึ่งพิจารณาแล้วว่ามีความน่าเชื่อถือ อย่างไรก็ตาม บริษัทไม่สามารถที่จะยืนยันหรือรับรองความถูกต้องของข้อมูลเหล่านี้ได้ การวิเคราะห์ข้อมูลนี้จัดทำขึ้นโดยอ้างอิงหลักเกณฑ์และมาตรฐานการวิเคราะห์ เพื่อเป็นข้อมูลประกอบการตัดสินใจในการลงทุน ดังนั้นนักลงทุนควรใช้ดุลยพินิจอย่างรอบคอบในการพิจารณาลงทุน บริษัทขอสงวนสิทธิ์ในการนำข้อมูลที่ปรากฏในเอกสารนี้ไม่ว่าทั้งหมดหรือบางส่วน ไปทำซ้ำ ดัดแปลง แก้ไข เผยแพร่ หรือแสวงหาผลประโยชน์ในเชิงพาณิชย์ไม่ว่าในลักษณะใด ๆ เว้นแต่จะได้รับความยินยอมเป็นลายลักษณ์อักษรจากบริษัทก่อน

**Opinion Key** - บริษัทหลักทรัพย์ หยอนต้า (ประเทศไทย) จำกัด กำหนดคำแนะนำการลงทุนทางปัจจัยพื้นฐาน 3 ระดับ คือ (1) ซื้อ (BUY) สำหรับหุ้นที่มีปัจจัยพื้นฐานดี ให้ผลตอบแทนที่คาดหวังรวมส่วนต่างของมูลค่าเหมาะสมกับราคาในตลาดและผลตอบแทนเงินปันผล มากกว่า 15% (2) เก่งกาจ (TRADING) สำหรับหุ้นที่ให้ผลตอบแทนที่คาดหวังรวมส่วนต่างของมูลค่าเหมาะสมกับราคาในตลาดและผลตอบแทนเงินปันผล ระหว่าง -10% ถึง +15% (3) ขาย (SELL) สำหรับหุ้นที่มีปัจจัยพื้นฐานไม่ดี และ/หรือ ให้ผลตอบแทนที่คาดหวังรวมส่วนต่างของมูลค่าเหมาะสมกับราคาในตลาด ต่ำลงมากกว่า 10% ขึ้นไป

คำแนะนำการลงทุนของบทวิเคราะห์ทางปัจจัยพื้นฐานอาจจะ “เหมือน” หรือ “แตกต่าง” กับคำแนะนำการลงทุนในบทวิเคราะห์ทางเทคนิครายวัน นักลงทุนต้องพิจารณาคำแนะนำการลงทุนของบทวิเคราะห์อย่างรอบคอบก่อนการตัดสินใจลงทุนเพื่อให้สอดคล้องกับลักษณะการลงทุนของท่าน

### ฝ่ายวิเคราะห์หลักทรัพย์

กลยุทธ์การลงทุน	Sector	E-mail	เบอร์โทรศัพท์
ภาค วรรณรัตน์	หัวหน้าฝ่ายวิเคราะห์หลักทรัพย์	padon.v@yuanta.co.th	0-2009-8060
ณัฐพล คำตาเครือ	นักกลยุทธ์การลงทุน	natapon.k@yuanta.co.th	0-2009-8059
ณัฐ ตวีพูนสุข	นักกลยุทธ์การลงทุน	nutt.t@yuanta.co.th	0-2009-8062
จารุชาติ นูชาชาติ	นักกลยุทธ์การลงทุน	jaruchart.b@yuanta.co.th	0-2009-8072
ปรมาภรณ์ รุจาคม	นักกลยุทธ์การลงทุน	paramaporn.r@yuanta.co.th	0-2009-8063
ธนพงษ์ เจริญวัฒน์กิจ	ผู้ช่วยนักวิเคราะห์		

ปัจจัยพื้นฐาน	Sector	E-mail	เบอร์โทรศัพท์
ปฐมพล เตชะชนพ	นักวิเคราะห์พื้นฐานสถาบัน	pathompol.t@yuanta.co.th	0-2009-8065
ถกล บรรจงรักษ์	นักวิเคราะห์ปัจจัยพื้นฐานด้านหลักทรัพย์	thakol.b@yuanta.co.th	0-2009-8067
ธีรภัตต์ จิราศิริวัชร	นักวิเคราะห์ปัจจัยพื้นฐานด้านหลักทรัพย์	theethanat.j@yuanta.co.th	0-2009-8071
ศุภชัย วัฒนวิเทศกุล	นักวิเคราะห์ปัจจัยพื้นฐานด้านหลักทรัพย์	supachai.w@yuanta.co.th	0-2009-8066
ปรินทร์ นิกกรัตติโกศล	นักวิเคราะห์ปัจจัยพื้นฐานด้านหลักทรัพย์	parinth.n@yuanta.co.th	0-2009-8075
ตฤณ สิทธิสวัสดิ์	นักวิเคราะห์ปัจจัยพื้นฐานด้านหลักทรัพย์	trin.s@yuanta.co.th	0-2009-8068
กฤตติวิทย์ รัตนชนกษัย	นักวิเคราะห์ปัจจัยพื้นฐานด้านหลักทรัพย์	kritawit.r@yuanta.co.th	0-2009-8064
ณัชพล แพร่สีเจริญ	นักวิเคราะห์ปัจจัยพื้นฐานด้านหลักทรัพย์	natchapon.p@yuanta.co.th	0-2009-8056
สาริน วุฒิศิริศาสตร์	ผู้ช่วยนักวิเคราะห์		
อติตยา ชินะกาญจนดิษฐ์	ผู้ช่วยนักวิเคราะห์		
จินดาณูช iverse โชนิตินันท์	ผู้ช่วยนักวิเคราะห์		
ชญนันท์ เตชอมรธนกิจ	ผู้ช่วยนักวิเคราะห์		
ธนเสฏฐ์ พานิชชยะวงศ์	ผู้ช่วยนักวิเคราะห์		
วรวุฒิ ณ นคร	ผู้ช่วยนักวิเคราะห์พื้นฐานสถาบัน		

วิเคราะห์ทางเทคนิค	E-mail	เบอร์โทรศัพท์
พงศ์พัฒน์ คำชู, CMT, CAIA, CISA	นักวิเคราะห์ปัจจัยทางเทคนิค	pongpat.k@yuanta.co.th
ปริดี ลุประสิทธิ์, CMT, CFTe	นักวิเคราะห์ปัจจัยทางเทคนิค	pridi.l@yuanta.co.th
ณภัทร อมรสงเจริญ	นักวิเคราะห์ปัจจัยทางเทคนิค	napat.a@yuanta.co.th

ส่วนสนับสนุนข้อมูล	
อังศุมาลิน คุ้มวงศ์	สนับสนุนข้อมูลฝ่ายวิเคราะห์
พีรญา เวียงเพิ่ม	สนับสนุนข้อมูลฝ่ายวิเคราะห์
อุษณี อี้ไคว	สนับสนุนข้อมูลฝ่ายวิเคราะห์