

# สิวัสดี ตอนเช้า

แนวโน้มตลาดวันนี้



## พักตัวลดความร้อนแรง

SET ไม่ผ่านแนวต้าน 1580 จุด และปรับตัวลง สร้างสัญญาณลบทางเทคนิคต่อการพักตัว เพื่อลดความร้อนแรง หลังปรับขึ้นต่อเนื่องก่อนหน้านี้ โดยมีแนวรับที่ 1560 และ 1550 จุด ตามลำดับ ส่วนในช่วงนี้ มี upside ระยะสั้นจำกัดที่แนวต้าน 1570 และ 1580 จุด ตามลำดับ ประเด็นสำคัญ ติดตามตัวเลขจ้างงานนอกภาคเกษตรสหรัฐในคืนนี้

## ประเด็นสำคัญ



- สหรัฐรายงานดัชนี PCE ทัวไป ก.ค. เพิ่มขึ้น 3.3%YoY สูงกว่าคาดที่ 3.0%YoY ขณะที่ดัชนี PCE พื้นฐาน ก.ค. เพิ่มขึ้น 4.2%YoY ใกล้เคียงคาดที่ 4.1%YoY ด้านจำนวนผู้ขอรับสวัสดิการว่างงานครั้งแรก สัปดาห์ที่แล้วอยู่ที่ 2.28 แสนราย ต่ำกว่าคาดที่ 2.35 แสนราย
- ปธน. สี จิ้นผิง อาจไม่เข้าร่วมประชุมผู้นำ G20 ในอินเดียในสัปดาห์หน้า โดยนายฯ หลี่ เคียง จะเข้าร่วมแทน
- จีนรายงานดัชนี PMI ภาคการผลิต ส.ค. ที่ 49.7 จาก 49.3 ใน ก.ค. แต่ยังคงต่ำกว่าระดับ 50 บ่งชี้ภาคการผลิตของจีนอยู่ในภาวะหดตัว
- Reuters รายงาน GDP ญี่ปุ่นปีนี้คาดลดลง 0.2% จากจีน ซึ่งเป็นคู่ค้ารายใหญ่ที่สุดของญี่ปุ่นบังคับใช้คำสั่งห้ามผลิตภัณฑอาหารทะเลจากญี่ปุ่นแบบครอบคลุม
- Salesforce บริษัทซอฟต์แวร์รายใหญ่ของสหรัฐเผยกำไรและรายได้สูงกว่าคาดใน 2Q66 และปรับเพิ่มคาดการณ์กำไรและรายได้ในปี
- ส.อ.ท. ระบุกรณีที่นายฯ จะพิจารณาปรับลดราคาไฟฟ้าและน้ำมัน ในการประชุม ครม. นับแรกว่าเป็นเรื่องที่ดี ช่วยลดค่าครองชีพปชช. ต้นทุนภาคธุรกิจ SMEs ส่วนจะลดลงอย่างไร และอัตราใดต้องรอดูความชัดเจนต่อไป
- ธปท. ประเมินจากเงินดิจิทัล 5 แสนล. คิดเป็น 3% ของ GDP หากหมุน 3 รอบจะเพิ่ม GDP 3% แต่กังวลต้นทุนเพื่อเพิ่ม นอกจากนี้เตรียมปรับลดคาดการณ์ GDP ปีนี้ หลังการส่งออก รวมถึงรายได้ต่อหัวนักท่องเที่ยวยังชะลอตัว

## กลยุทธ์การลงทุน

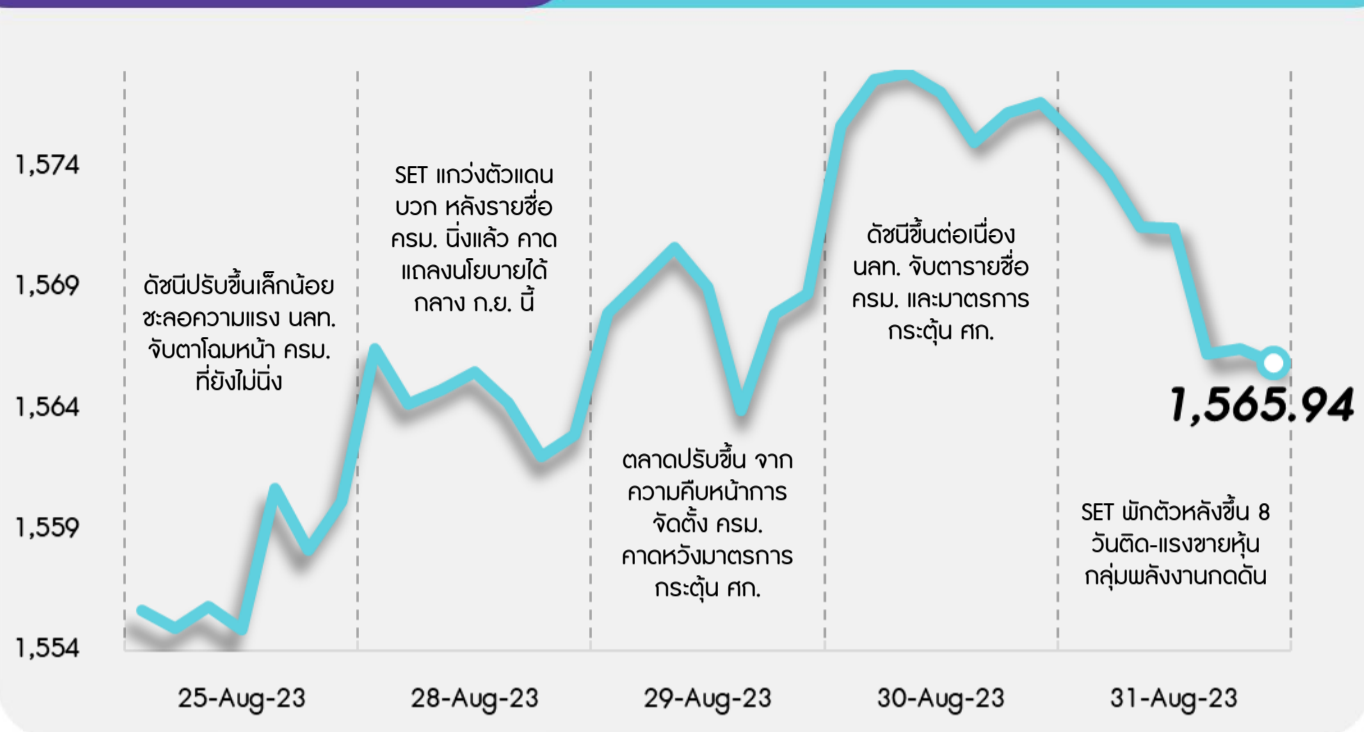


มอง SET แนวรับในกรอบ 1550-1600 จุด หลังการเบี่ยงไทยชัดเจนขึ้น โดยคาดภายหลังการจัดตั้ง ครม. ใหม่จะมีมาตรการกระตุ้นเศรษฐกิจออกมาช่วยหนุนบรรยากาศลงทุน และ Fund Flow แต่อย่างไรก็ดี เรายังคงกังวลภาพรวมเศรษฐกิจโลก โดยเฉพาะจีน ซึ่งอาจกดดัน Upside ของ SET ดังนั้นกลยุทธ์ลงทุนจึงแนะนำให้ “Selective Buy” ในธีมที่มีปัจจัยเฉพาะตัว

กลยุทธ์การลงทุนประจำวัน วันศุกร์ที่ 1 กันยายน พ.ศ. 2566

แนวรับ - แนวต้าน

1560/1550 - 1570/1580



## ลือคเป้าลงทุน



**Weekly Portfolio :** มอง SET มีแรงหนุนจากความคาดหวังเชิงบวกต่อการออกมาตรการกระตุ้นเศรษฐกิจของรัฐบาลใหม่ แต่ Upside ยังจำกัดจากความเสี่ยงเรื่องการค้าชะลอตัวของเศรษฐกิจโลก กลยุทธ์ลงทุนจึงแนะนำ “Selective Buy” ดังนี้

1) หุ้นที่เหมาะสมลงทุนระยะกลาง แนะนำ 8 หุ้นเด่นใน 4 อุตสาหกรรม ซึ่งคาด 2H66 กำไรจะเติบโต HoH และ YoY เลือก PTT BCP KCE HANA BDMS BCH AOT ERW

2) หุ้นเชิงกำไรที่คาดได้อานิสงส์จากนโยบายเศรษฐกิจทำทันทีหลังพรรคเพื่อไทยจัดตั้งรัฐบาล เลือก กลุ่มค้าปลีก อาหารและเครื่องดื่ม (TNP CPALL CPAXT BJC OSP HTC) ซึ่งนโยบายแจกเงินดิจิทัล 1 หมื่นบาท พักหนี้เกษตรกรและธุรกิจเฉพาะ รวมถึงลดค่าใช้จ่ายด้านพลังงาน จะทำให้กำลังซื้อภาคครัวเรือนดีขึ้น ช่วยหนุนการเติบโตของยอดขาย

3) หุ้นเชิงกำไรที่คาดได้อานิสงส์ Fund Flow ไหลกลับ เลือก KBANK GULF CRC BGRIM

ขณะที่ระยะกลางแนะนำระมัดระวังหุ้นที่คาดได้รับผลกระทบจากปรากฏการณ์เอลนีโญที่จะกระทบต่อกำลังซื้อภาคเกษตรลดลง ได้แก่ กลุ่มพาณิชย์ (GLOBAL) กลุ่มสินเชื้อ (MTC SAWAD) กลุ่มยานยนต์ (SAT STANLY) รวมถึงกลุ่มเกษตรและอาหาร (CPF GFPT)

## Daily focus



**CPAXT** 2H66 คาดกำไรโตเด่นสุดในกลุ่มฯ (เพิ่มขึ้น YoY และ HoH) แรงแหนุนจากดอกเบี้ยจ่ายที่ลดลงหลังจากรีไฟแนนซ์หนี้เสร็จในเดือน เม.ย. อีกทั้งยอดขายจะดีขึ้นจากธุรกิจ B2B และธุรกิจ B2C ด้วยการพนักกำลังทางธุรกิจมากขึ้น

**BDMS** 2H66 คาดกำไรจะดีขึ้น HoH ตามฤดูกาล และเติบโต YoY แรงแหนุนจากแผนเพิ่มสัดส่วนรายได้จากผู้ป่วยต่างชาติกลับคืนสู่ระดับก่อนเกิดโควิด-19 ที่ 30% (จาก 28% ใน 1H66) หนุนให้ปี 66 คาดกำไรปกติจะเติบโต 12%YoY สู่ระดับ 1.4 หมื่นล.

# สวัสดี ตอนเช้า

กลยุทธ์การลงทุนประจำวัน วันศุกร์ที่ 1 กันยายน พ.ศ. 2566

## บทวิเคราะห์วันนี้

HMPRO – คาดกำไร 2H66 เติบโต YoY

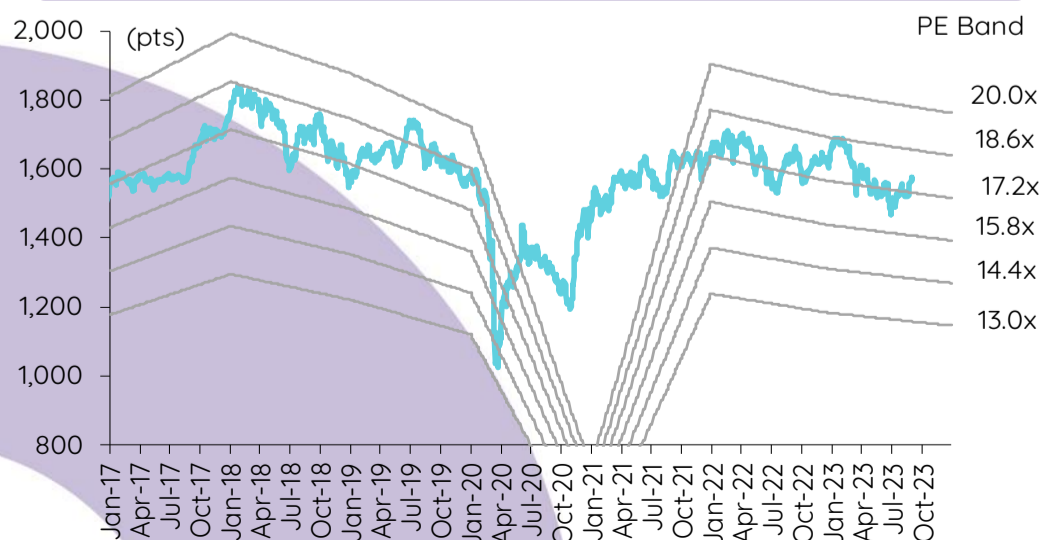
## เกาะข่าวเศรษฐกิจ

วันที่	เหตุการณ์
29 ส.ค.	<b>Economic release:</b> US – ดัชนีความเชื่อมั่นผู้บริโภคโดย Conference Board เดือนส.ค., จำนวนตำแหน่งงานว่างเปิดใหม่จาก JOLTS; JP - อัตราการว่างงานเดือนก.ค.
30 ส.ค.	<b>Economic release:</b> US – การจ้างงานนอกภาคเกษตรโดย ADP, GDP 2Q23 (รายงานครึ่งที่สอง), ปริมาณน้ำมันดิบคงคลังรายสัปดาห์; JP - ดัชนีความเชื่อมั่นผู้บริโภคเดือนส.ค.
31 ส.ค.	<b>Economic release:</b> JP - ดัชนีผลผลิตภาคอุตสาหกรรมเบื้องต้นเดือนก.ค., ยอดค้าปลีกเดือนก.ค.; CN – ดัชนี PMI ภาคการผลิตและนอกภาคการผลิตเดือนส.ค.; EU - ประมาณการณั้ดัชนีราคาผู้บริโภคเดือนส.ค., อัตราการว่างงานเดือนก.ค.; US – ดัชนีราคาการใช้จ่ายด้านการบริโภคส่วนบุคคลพื้นฐานเดือนก.ค., รายได้และการใช้จ่ายส่วนบุคคลเดือนก.ค., จำนวนผู้ขอสวัสดิการการว่างงานรายสัปดาห์

1 ก.ย. **Economic release:** EU/JP - ดัชนี PMI ภาคการผลิตขึ้นสุดท้ายเดือนส.ค.; US - ดัชนี PMI ภาคการผลิตโดย ISM เดือนส.ค., รายได้และรายจ่ายรายชั่วโมง, การจ้างงานนอกภาคเกษตรและอัตราการว่างงานเดือนส.ค.

**Event:** หุ่นเข้าออกดัชนี MSCI รอบส.ค.เริ่มมีผล

## การเคลื่อนไหวของ SET Index



## ดัชนีตลาดหลักทรัพย์ของไทย

ดัชนี	31 ส.ค. (จุด)	Chg (จุด)	Chg (%)	มูลค่า (ล้านบาท)
SET	1,565.94	(10.73)	(0.68)	86,344.72
SET50	957.21	(9.48)	(0.98)	58,304.60
SET100	2,133.59	(20.40)	(0.95)	70,446.56
sSET	988.29	0.11	0.01	6,216.86
SETHD	918.36	(5.07)	(0.55)	35,104.61
SETCLMV	1,159.84	(11.00)	(0.94)	30,093.61
SETTHSI	1,007.64	(8.99)	(0.88)	63,989.90
SETWB	934.02	(4.24)	(0.45)	15,676.93
mai	493.68	(1.04)	(0.21)	3,143.89

## สรุปการซื้อขายแยกตามกลุ่มผู้ลงทุน

(ล้านบาท) ต่างชาติ	31 ส.ค.	WTD	MTD	YTD
สุทธิ	(6,127)	(4,225)	(15,449)	(135,198)
สัดส่วน (%)	59.95	51.57	50.84	52.04
สถาบันฯ				
สุทธิ	1,281	4,299	9,836	55,488
สัดส่วน (%)	5.53	8.63	8.44	8.43
บัญชีบล.				
สุทธิ	1,417	1,327	4,001	(592)
สัดส่วน (%)	6.20	6.98	8.32	7.62
บุคคล				
สุทธิ	3,429	(1,400)	1,613	80,301
สัดส่วน (%)	28.32	32.81	32.39	31.91

## การซื้อขายสุทธิแยกตามกลุ่มผู้ลงทุนของ S50 futures

(สัญญา)	31 ส.ค.	WTD	MTD	YTD
ต่างชาติ	(32,359)	8,680	(66,806)	(130,463)
สถาบัน	3,058	(2,295)	29,852	63,234
รายย่อย	29,301	(6,385)	36,954	67,229

## การซื้อขายของต่างชาติในตลาดพันธบัตร

(ล้านบาท)	31 ส.ค.	WTD	MTD	YTD
ซื้อ	1,615	7,330	51,685	762,131
ขาย	1,787	12,027	88,626	750,699
สุทธิ	(173)	(4,697)	(36,941)	11,432

**คาดการณ์ 2H66 เติบโต YoY**

ใน 1H66 กำไรของ HMPRO เติบโต 7% YoY โดยได้รับการสนับสนุนจากยอดขายและอัตรากำไรขั้นต้นที่ปรับตัวดีขึ้น ซึ่งถูกกดดันลงบางส่วนโดยอัตราส่วนค่าใช้จ่าย SG&A/ยอดขายที่สูงขึ้น (ค่าใช้จ่ายเพิ่มขึ้นจากการขยายสาขาเชิงรุกและต้นทุนค่าไฟฟ้าที่สูงขึ้น) สำหรับ 2H66 เราคาดว่ากำไรจะเติบโต YoY ในอัตราที่เร็วกว่า 1H66 อันเป็นผลมาจากยอดขายที่เพิ่มขึ้นจากสาขาใหม่และอัตรากำไรขั้นต้นที่ปรับตัวดีขึ้น ท่ามกลางอัตราส่วนค่าใช้จ่าย SG&A/ยอดขายที่เติบโตในอัตราชะลอตัวลง (ยอดขายจากสาขาใหม่เพิ่มขึ้นและต้นทุนค่าไฟฟาลดลง) เราคาดว่ากำไร 4Q66 จะเป็นไตรมาสที่ดีที่สุดของปี 2566 จากปัจจัยฤดูกาล เรายังคงคาดหวัง OUTPERFORM สำหรับ HMPRO ด้วยราคาเป้าหมายสิ้นปี 2566 อ้างอิงวิธี DCF (WACC ที่ 7.1% และอัตราการเติบโตระยะยาวที่ 2.5%) ที่ปรับใหม่เป็น 16 บาท (จาก 17 บาท) หลังจากปรับประมาณการกำไรลดลง 5% เพื่อสะท้อนการปรับประมาณการ SSS ลดลง

**SSS ใน 3Q66TD อยู่ในระดับทรงตัว** ใน 3Q66TD เราประเมิน SSS ของ HMPRO ได้ว่าอยู่ในระดับที่ค่อนข้างทรงตัว YoY (เทียบกับ +4.9% YoY ใน 2Q66 และ +17.8% YoY ใน 3Q65) ใกล้เคียงกับค่าเฉลี่ยของกลุ่มพาณิชย์ (อ่อนแอกว่าผู้ประกอบการค้าปลีกอาหารที่ SSS เติบโตในอัตราเลขตัวเดียวระดับต่ำถึงกลาง YoY แต่ดีกว่าผู้ประกอบการร้านค้าวัสดุก่อสร้างรายอื่นที่ SSS หดตัวลงในอัตราเลขตัวระดับสูง YoY) จาก sentiment ในการจับจ่ายใช้สอยที่อ่อนแอจากความไม่ชัดเจนทางการเมืองสำหรับผู้มีรายได้ปานกลางถึงสูงและกำลังซื้อที่เปราะบางของผู้ที่มีรายได้น้อย การจัดตั้งรัฐบาลใหม่จะช่วยกระตุ้น sentiment ในการจับจ่ายใช้สอย ซึ่งจะหนุนให้ยอดขายปรับตัวเพิ่มขึ้นในช่วงที่เหลือของปีนี้ สำหรับปี 2566 HMPRO ยังคงเป้าการเติบโตของ SSS ไว้ที่ 3-5% YoY (เทียบกับ 5% YoY ใน 1H66) โดยการเติบโตสูงถึง 1% YoY คาดว่าจะได้แรงหนุนจากยอดขายที่เพิ่มขึ้นจากโครงการ “ถ้ามีค่า นำมาแลกใหม่” (นำสินค้าถ้ามาแลกซื้อสินค้าชิ้นใหม่ด้วยส่วนลดสูงสุด 5,000 บาท) ที่เริ่มจากเครื่องปรับอากาศ ตู้เย็น และเครื่องซักผ้าในเดือนก.พ. 2566 และขยายมาครอบคลุมถึงสุขภัณฑ์ ปิ่นน้ำ และที่นอนใน 2Q66

**ยังคงแผนขยายสาขาเชิงรุก** ในปี 2566 HMPRO วางแผนเปิดสาขาใหม่ 10 สาขา (โฮมโปร 1 สาขา และเมกาโฮม 9 สาขา, พื้นที่ขายสุทธิจะเพิ่มขึ้น 13%) สูงที่สุดนับตั้งแต่ปี 2557 โดยหลังจากเปิดร้านเมกาโฮม 6 สาขา ใน 1H66 ซึ่งการดำเนินงานเป็นไปตามเป้าที่บริษัทวางไว้ HMPRO วางแผนเปิดร้านโฮม โปรใหม่ 1 สาขาในชัคนอน บางแค ใน 3Q66 (เปลี่ยนทำเลที่ตั้งจากการปิดร้านโฮมโปรในโลตัส บางแค ใน 2Q66) และร้านโฮมโปร 1 สาขา ในบางบัวทอง และร้านเมกาโฮมอีก 3 สาขาในเมืองใหญ่ๆ ในต่างจังหวัดใน 4Q66

**EBIT margin จะกว้างขึ้นใน 2H66** อัตรากำไรขั้นต้น คาดว่าจะกว้างขึ้น YoY จากอำนาจการต่อรองที่ดีขึ้นกับซัพพลายเออร์และประสิทธิภาพด้านต้นทุนโลจิสติกส์จากการวางแผนจัดซื้อได้ดีขึ้น และสินค้าที่มีมาร์จิ้นสูงที่มากขึ้น โดยบริษัทตั้งเป้ายอดขายสินค้า private brand ต่อยอดขายทั้งที่ร้านโฮมโปรและร้านเมกาโฮมเพิ่มขึ้นต่อเนื่องจาก 20.3% และ 18% ณ สิ้นเดือนมิ.ย. 2566 อัตราส่วนค่าใช้จ่าย SG&A/ยอดขาย มีแนวโน้มเพิ่มขึ้น YoY ในอัตราที่ช้ากว่า 1H66 โดยเกิดจากอัตราส่วนค่าใช้จ่าย SG&A/ยอดขายที่ดีขึ้นจากสาขาใหม่ เนื่องจากบริษัทมีการบันทึกค่าใช้จ่ายก่อนเปิดดำเนินงานก่อนเปิดร้าน 3-6 เดือนและยอดขายจากสาขาใหม่เพิ่มขึ้น และต้นทุนค่าไฟฟาลดลงในเดือนก.ย.-ธ.ค. 2566 (-5% จากเดือนพ.ค.-ส.ค. 2566, และ -6% YoY)

**ปรับประมาณการกำไร และแนวโน้ม** เราปรับประมาณการกำไรปี 2566 ลดลง 5% เพื่อสะท้อน SSS ที่ชะลอตัวลงใน 3Q66TD เราคาดว่ากำไร 3Q66 จะเติบโต YoY โดยได้รับการสนับสนุนจากยอดขายที่เพิ่มขึ้นจากการขยายสาขาและ EBIT margin ที่กว้างขึ้น แต่จะอยู่ในระดับทรงตัว QoQ และกำไรจะต่ำจุดสูงสุดของปี 2566 ใน 4Q66 โดยจะเพิ่มขึ้น YoY และ QoQ จากปัจจัยฤดูกาล

**ปัจจัยเสี่ยงที่สำคัญ** คือ การเปลี่ยนแปลงในกำลังซื้อ ต้นทุนที่สูงขึ้นจากแรงกดดันเงินเฟ้อ อัตราดอกเบี้ยที่สูงขึ้น และนโยบายรัฐบาลใหม่

ศิริมา ดิษฐา, CFA  
นักวิเคราะห์การลงทุนปัจจัยพื้นฐานด้านหลักทรัพย์  
0-2949-1004  
sirima.dissara@scb.co.th

## สรุปข่าวในและต่างประเทศ

### สรุปข่าวเศรษฐกิจและตลาดต่างประเทศ

#### เศรษฐกิจโลก

**📌 China Beige Book** ซีพีบีไอจีนเพิ่มการใช้จ่ายมากขึ้นในเดือนส.ค. China Beige Book International (CBBBI) เปิดเผยแพร่รายงาน China Beige Book ซึ่งเป็นรายงานสำรวจภาวะเศรษฐกิจจีนใน โดยระบุว่า การใช้จ่ายของผู้บริโภคจีนฟื้นตัวขึ้นในเดือนส.ค. หลังจากชะลอการใช้จ่ายในเดือนก.ค.ที่ผ่านมา รายงานระบุว่า ยอดขายสินค้าทั้ง 5 หมวดซึ่งได้แก่ เสื้อผ้า, รถยนต์, อาหาร, เฟอร์นิเจอร์, เครื่องใช้และสินค้าหรู ต่างก็ปรับตัวขึ้นในเดือนส.ค. เมื่อเทียบกับเดือนก.ค. - อินโฟเควสท์ (31 ส.ค. 66)

**📌 สหรัฐเผยดัชนี PCE +3.3% เดือนก.ค. สอดคล้องคาดการณ์** กระทรวงพาณิชย์สหรัฐเปิดเผยว่า ดัชนีราคาการใช้จ่ายเพื่อการบริโภคส่วนบุคคล (PCE) ทัวไป ซึ่งรวมหมวดอาหารและพลังงาน ปรับตัวขึ้น 3.3%YoY ในเดือนก.ค. สอดคล้องกับตัวเลขคาดการณ์ของนักวิเคราะห์ จากระดับ 3.0% ในเดือนมิ.ย. ส่วนดัชนี PCE พื้นฐาน ซึ่งไม่นับรวมหมวดอาหารและพลังงาน และเป็นมาตรวัดเงินเฟ้อที่ธนาคารกลางสหรัฐ (เฟด) ให้ความสำคัญ ปรับตัวขึ้น 4.2% สอดคล้องกับตัวเลขคาดการณ์ของนักวิเคราะห์ จากระดับ 4.1% ในเดือนมิ.ย. - อินโฟเควสท์ (31 ส.ค. 66)

**📌 PMI ภาคการผลิตจีนเดือนส.ค.หดตัวเป็นเดือนที่ 5 คาดหนุนรัฐเร่งกระตุ้นเศรษฐกิจ** สำนักงานสถิติแห่งชาติจีน (NBS) รายงานว่า ดัชนีผู้จัดการฝ่ายจัดซื้อ (PMI) ภาคการผลิตเดือนส.ค.หดตัวลงติดต่อกันเป็นเดือนที่ 5 ซึ่งข้อมูลดังกล่าวอาจจะสร้างแรงกดดันให้รัฐบาลจีนต้องเร่งออกมาตรการกระตุ้นเศรษฐกิจเพิ่มเติม ข้อมูลของ NBS ระบุว่า ดัชนี PMI ภาคการผลิตเดือนส.ค.ปรับตัวขึ้นสู่ระดับ 49.7 จากระดับ 49.3 ในเดือนก.ค. ส่วนดัชนี PMI ภาคบริการเดือนส.ค.ของจีนลดลงสู่ระดับ 51.0 จากระดับ 51.5 ในเดือนก.ค. - อินโฟเควสท์ (31 ส.ค. 66)

#### ตลาดเงิน

**📌 ดอลลาร์สหรัฐแข็งค่าเมื่อเทียบกับสกุลเงินหลัก ๆ** ในการซื้อขายที่ตลาดปริวรรตเงินตรานิวยอร์กในวันพฤหัสบดี (31 ส.ค.) หลังจากสหรัฐเปิดเผยตัวเลขเงินเฟ้อปรับตัวสูงขึ้น ขณะที่นักลงทุนจับตาตัวเลขจ้างงานนอกภาคเกษตรของสหรัฐในวันนี้ เพื่อประเมินทิศทางอัตราดอกเบี้ยของธนาคารกลางสหรัฐ (เฟด) ทั้งนี้ ดัชนีดอลลาร์ ซึ่งเป็นดัชนีวัดความเคลื่อนไหวของดอลลาร์เมื่อเทียบกับสกุลเงินหลัก 6 สกุลในตะกร้าเงิน เพิ่มขึ้น 0.44% แตะที่ระดับ 103.6126 ดอลลาร์สหรัฐแข็งค่าเมื่อเทียบกับฟรังก์สวิส ที่ระดับ 0.8830 ฟรังก์ จากระดับ 0.8783 ฟรังก์ในวันพุธ (30 ส.ค.) และแข็งค่าเมื่อเทียบกับโครนาสวีเดน ที่ระดับ 10.9402 โครนา จากระดับ 10.8297 โครนา แต่ดอลลาร์อ่อนค่าลงเมื่อเทียบกับเงินเยน ที่ระดับ 145.4070 เยน จากระดับ 146.1900 เยน และอ่อนค่าเมื่อเทียบกับดอลลาร์แคนาดา ที่ระดับ 1.3514 ดอลลาร์แคนาดา จากระดับ 1.3528 ดอลลาร์แคนาดา ยูโรอ่อนค่าลงเมื่อเทียบกับดอลลาร์สหรัฐ ที่ระดับ 1.0846 ดอลลาร์ จากระดับ 1.0923 ดอลลาร์ ขณะที่เงินปอนด์อ่อนค่าลงแตะที่ระดับ 1.2665 ดอลลาร์ จากระดับ 1.2717 ดอลลาร์ - อินโฟเควสท์ (1 ก.ย. 66)

#### สินค้าโภคภัณฑ์

**📌 สัญญาน้ำมันดิบเวสต์เท็กซัส (WTI) ตลาดนิวยอร์กปิดพุ่งขึ้นเหนือระดับ 83 ดอลลาร์ในวันพฤหัสบดี (31 ส.ค.)** ขานรับการคาดการณ์ที่ว่ากลุ่มประเทศผู้ส่งออกน้ำมัน (โอเปก) และชาติพันธมิตร หรือโอเปกพลัส ซึ่งนำโดยซาอุดีอาระเบีย จะปรับลดกำลังการผลิตน้ำมันต่อไปจนถึงสิ้นปีนี้ ทั้งนี้ สัญญาน้ำมันดิบ WTI ส่งมอบเดือนต.ค. เพิ่มขึ้น 2 ดอลลาร์ หรือ 2.5% ปิดที่ 83.63 ดอลลาร์/บาร์เรล ส่วนสัญญาน้ำมันดิบเบรนท์ (BRENT) ส่งมอบเดือนต.ค. เพิ่มขึ้น 1 ดอลลาร์ หรือ 1.2% ปิดที่ 86.86 ดอลลาร์/บาร์เรล - อินโฟเควสท์ (1 ก.ย. 66)

**📌 สัญญาทองคำตลาดนิวยอร์กปิดลบในวันพฤหัสบดี (31 ส.ค.)** โดยตลาดถูกกดดันจากการแข็งค่าของดอลลาร์ และความกังวลเกี่ยวกับตัวเลขเงินเฟ้อของสหรัฐที่ปรับตัวสูงขึ้น ขณะที่นักลงทุนจับตาตัวเลขจ้างงานนอกภาคเกษตรของสหรัฐในวันนี้ เพื่อประเมินทิศทางอัตราดอกเบี้ยของธนาคารกลางสหรัฐ (เฟด) ทั้งนี้ สัญญาทองคำตลาด COMEX (Commodity Exchange) ส่งมอบเดือนธ.ค. ลดลง 7.10 ดอลลาร์ หรือ 0.36% ปิดที่ 1,965.90 ดอลลาร์/ออนซ์ - อินโฟเควสท์ (1 ก.ย. 66)

#### ตลาดหุ้น

**📌 ดัชนีดาวโจนส์ตลาดหุ้นนิวยอร์กปิดลบในวันพฤหัสบดี (31 ส.ค.)** ขณะที่ดัชนี Nasdaq ยังคงปิดในแดนบวกติดต่อกันเป็นวันที่ 5 หลังสหรัฐเปิดเผยข้อมูลเงินเฟ้อที่สอดคล้องกับการคาดการณ์ของนักวิเคราะห์ ซึ่งเป็นปัจจัยสนับสนุนการคาดการณ์ที่ว่าธนาคารกลางสหรัฐ (เฟด) จะยุติการปรับขึ้นอัตราดอกเบี้ย ขณะที่นักลงทุนจับตาการเปิดเผยตัวเลขจ้างงานนอกภาคเกษตรของสหรัฐในวันนี้ เพื่อหาสัญญาณที่ชัดเจนมากขึ้นเกี่ยวกับทิศทางอัตราดอกเบี้ยของเฟด ดัชนีเอสแอนด์พี 500 ปิดที่ 4,507.66 จุด ลดลง 7.21 จุด หรือ -0.16% และดัชนี Nasdaq ปิดที่ 14,034.97 จุด เพิ่มขึ้น 15.66 จุด หรือ +0.11% - อินโฟเควสท์ (1 ก.ย. 66)

### สรุปข่าวเศรษฐกิจและตลาดในประเทศ

#### เศรษฐกิจไทย

**📌 ขานรับเงินดิจิทัล 10,000 บาท** ฝ่ายเศรษฐกิจมหภาค ธนาคารแห่งประเทศไทย (ธปท.) ระบุว่า เศรษฐกิจในเดือน ก.ค.ที่ผ่านมา เศรษฐกิจไทยยังอยู่ในทิศทางฟื้นตัว ตามการใช้จ่ายในประเทศ และภาคบริการที่ยังฟื้นตัวต่อเนื่อง สำหรับมาตรการกระตุ้นเศรษฐกิจของรัฐบาลใหม่ที่เตรียมจะออกมานั้น เม็ดเงินส่วนใหญ่ไม่น่าจะช่วยเพิ่มการขยายตัวของเศรษฐกิจในปีนี้ได้มากนัก ขณะที่เม็ดเงินส่วนใหญ่จะไปลงใบเศรษฐกิจปีหน้า ทำให้ยังไม่ต้องปรับประมาณการ เบื้องต้นมี 3 ปัจจัยที่จะดีขึ้นในปีหน้า โดยคาดว่าจะมีนักท่องเที่ยวที่เข้ามาเที่ยวในประเทศไทยเพิ่มมากขึ้น เศรษฐกิจโลกจะอยู่ในช่วงกลับมาฟื้นตัว ซึ่งจะดีต่อภาคการส่งออกของไทย และจะมีมาตรการกระตุ้นเศรษฐกิจของรัฐบาลใหม่ที่ออกมา ซึ่งจะช่วยเพิ่มการใช้จ่ายและช่วยให้เศรษฐกิจฟื้นตัวมากขึ้น - ไทยรัฐ (1 ก.ย. 66)

**📌 เอกชนหนุนรัฐลดราคาพลังงาน** ส.อ.ท. หนุนนโยบายรัฐบาลใหม่ เตรียมลดราคาพลังงานค่าไฟ-น้ำมัน ในการประชุม ครม. นัดแรก ชี้ช่วยลดค่าครองชีพประชาชนและต้นทุนการผลิต ขณะที่ โพล ส.อ.ท.ชี้เอกชนกังวลการขึ้นดอกเบี้ย ทำให้ต้นทุนการเงินสูงขึ้น กำลังซื้อคนไทยลด พร้อมขอรัฐบาลยกหนี้ครัวเรือนเป็นวาระแห่งชาติ - ไทยรัฐ (1 ก.ย. 66)















**📌 'สปท.' หวั่นเงินรูถูดจัดตี 'กรงบส่งออก-ท่องเที่ยว' จ่อหันเป้าเศรษฐกิจปี "แบบงูชาติ"** ประเมินนโยบายแจกเงินดิจิทัลช่วยปลุกเศรษฐกิจ ชีขนาดเม็ดเงินสูงถึง 3% ของจีดีพี หวั่นเงินเฟ้อ ชยับตาม เตรียมหัน "จีดีพี" ปีนี้ หลังเศรษฐกิจไตรมาส 2 โตต่ำคาด เดือนเศรษฐกิจจีนชะลอ ดดู "ส่งออก-ท่องเที่ยว" พลัดเป้า ด้าน "เคเคพี" นำร่องปรับลดคาดการณ์เศรษฐกิจไทยปีนี้เหลือ 2.8% จากเดิม 3.3% - กรุงเทพธุรกิจ (1 ก.ย. 66)

**สรุปข่าวเศรษฐกิจและตลาดในประเทศ (ต่อ)**

<b>SET</b>	🔴 SET ปิดที่ 1,565.94 จุด ลดลง 10.73 จุด (-0.68%) มูลค่าซื้อขาย 86,344.72 ล้านบาท การซื้อขายหุ้น ดัชนีเคลื่อนไหวในแดนลบตลอดวัน โดยดัชนีทำจุดต่ำสุด 1,563.03 จุด ทำจุดสูงสุดที่ 1,576.17 จุด - อินโฟเควสท์ (31 ส.ค. 66)
<b>ขนส่งและโลจิสติกส์</b>	↔ นายกช "เศรษฐา" ขอเวลาศึกษานโยบาย "รถไฟฟ้า 20 บาทตลอดสาย" พร้อมหารือพรรคร่วมรัฐบาล ชี้ต้องประเมินงบประมาณก่อน ด้าน "กรมการขนส่งทางราง" ยืนยันนโยบายทำได้ กรณีช่วยเหลือทุกคน รัฐต้องอุดหนุนปีละ 5.4 พันล้านบาท - กรุงเทพธุรกิจ (1 ก.ย. 66)
<b>AMARC</b>	↔ AMARC เผยธุรกิจในช่วงครึ่งปีหลัง 2566 การเติบโตภาคเอกชน ทั้งบริการตรวจวิเคราะห์และบริการสอบเทียบ มีทิศทางสดใส ส่งผลให้ภาคธุรกิจเกษตร-อาหารฟื้นตัว เดินหน้าเปิดศูนย์บริการตามหัวเมืองต่างจังหวัด ในเดือนตุลาคม ปี 2566 นี้ ดีเดย์ที่ จ.ลำพูน เพื่อบุกตลาดในภาคเหนือ - กั้นหุ้น (1 ก.ย. 66)
<b>BCP, ESSO</b>	↔ "บางจาก" ชำระค่าหุ้นเอสโซ่ 65.99% ปิดดีลประวัติศาสตร์ ครองส่วนแบ่งตลาด กำปลึกน้ำมัน 30% ขึ้นแท่นเบอร์ 2 มั่นใจคืนทุนไม่เกิน 5 ปี รีแบรนด์ทันที 200 ปีภายในปีนี้ ลุยแผนสูงใจดีลเลอร์ที่เหลือครบ 832 ปี ภายใน 2 ปี คาด 1 เดือน ทุกปีของเอสโซ่จะเป็นน้ำมันสูตรบางจากครบทุกปี 1 ก.ย.นี้ กงหุ้น ESSO ในตลาดอย่างน้อย 1 ปี - กั้นหุ้น (1 ก.ย. 66)
<b>BRR</b>	🟢 BRR รับผลดีราคาน้ำตาลสูงปริมาณผลิตเพิ่ม แยมมีขายล่วงหน้า คือราคาปีหน้าแล้ว มองผลกระทบโลกร้อนเป็นปัญหาระยะยาวด้านราคาน้ำตาลไปอีก ระบุแม้ปริมาณอ้อยในไทยน้อยจากภัยแล้ง แต่ในฝั่งบุรีรัมย์ฝนตกสูง มีพื้นที่ปลูกเพิ่ม ต้นปริมาณอ้อยเข้าหีบปีหน้าแตะ 2.3 ล้านตัน เพิ่มขึ้น 30% ชูปลูกป่าชายเล็งผลเชิงสังคม รับคาร์บอนเครดิต - กั้นหุ้น (1 ก.ย. 66)
<b>JKN</b>	🔴 "เจเคเอ็น" เผยไม่สามารถชำระเงินต้น-ดอกเบี้ยยหุ้นกู้รุ่น "JKN239A" มูลค่ารวม 609 ล้าน ครบกำหนดได้ก่อน 1 ก.ย. นี้ แต่จะชำระเงินบางส่วน 156 ล้าน กงเหลือ 443 ล้าน ฟาก "เอน-จักรพงษ์" อ้างสารพัดเหตุ "เงินเฟ้อ-ตั้งรัฐบาลช้า-ระดมทุนไม่ได้" เป็นต้นเหตุปรับวันคืนนี้ - กรุงเทพธุรกิจ (1 ก.ย. 66)
<b>LEO</b>	↔ LEO ส่งภาพรวมธุรกิจครึ่งปีหลัง 2566 ดีกว่าครึ่งปีแรก เตรียมรับรัฐรายได้ธุรกิจ JV-M&A ด้านธุรกิจขนส่งเริ่มสัญญาณบวก คาดวอลุ่มจะเริ่มปรับตัวดีขึ้น ด้านค่าระวางเป็นจุดต่ำสุดมองว่าจะปรับตัวดีขึ้นหลังจากนี้ พร้อมปรับกลยุทธ์เน้นขยายธุรกิจ Non-Freight สร้างรายได้เพิ่ม - กั้นหุ้น (1 ก.ย. 66)
<b>MAJOR</b>	↔ MAJOR เตรียมส่งปีปคอร์นรถ 7-11 ปลายไตรมาส 3/2566 แยมมีลูกค้าสนใจจองโฆษณาในโรงภาพยนตร์มากขึ้น หนุนรายได้ธุรกิจนอกโรงภาพยนตร์เติบโต ทั้งยังมีภาพยนตร์ฟอร์มยักษ์จอคิวเข้าฉายต่อเนื่องตลอดไตรมาส 4/2566 หนุนกำไรปกติเติบโตต่อเนื่อง 2 ปี โบทกานะซื้อ เป้า 18.20 บาท พร้อมคาดยึดปันผลสูงเฉลี่ย 5% ได้ต่อเนื่อง - กั้นหุ้น (1 ก.ย. 66)
<b>NER</b>	↔ NER ขานรับรัฐบาลประกาศหนุนธุรกิจยางรถอีวี ชูเป็นหนึ่งในอุตสาหกรรมชิ้นส่วนรถยนต์ ที่ไทยมีจุดแข็ง "ซูวิทย์ จังธรมสมบูรณ์" รอมาตรการ รับเป็นโอกาสดีตลาดไทยเพิ่ม - กั้นหุ้น (1 ก.ย. 66)
<b>STC</b>	↔ STC ประเมินภาพรวมธุรกิจครึ่งปีหลัง 2566 ดีกว่าครึ่งปีแรก ไตรมาสสุดท้ายโตเด่นรับไอซีซี ปีปัจจุบันแนวโน้มงานเอกชนเพิ่มขึ้น ด้านงานภาครัฐมีโครงการชัดเจน ลุยขยายโรงงานเฟส 5 ออกผลิตภัณฑ์ในรูปแบบใหม่ๆ มั่นใจรายได้ปี 2566 เติบโตไม่ต่ำกว่า 10% ตามเป้า - กั้นหุ้น (1 ก.ย. 66)
<b>ZIGA</b>	↔ ZIGA ผลงานครึ่งปีหลัง 2566 วิ่งต่อ หลังทำผลงานไตรมาส 2/2566 พลิกกำไรแรง 124% เดินเกมปรับกลยุทธ์การขายเจาะตลาดนิชมาร์เก็ต (Niche Market) ชีมาร์จิ้นฟู ฟากบอสใหญ่ "ศุภกิจ งามจิตระเจริญ" ขอไฟฟักธุรกิจผลิต จำหน่ายเหล็กอวดโปรเจกต์เพียบ โชว์แบ็กค็อกแน่นพันล้านบาท - กั้นหุ้น (1 ก.ย. 66)

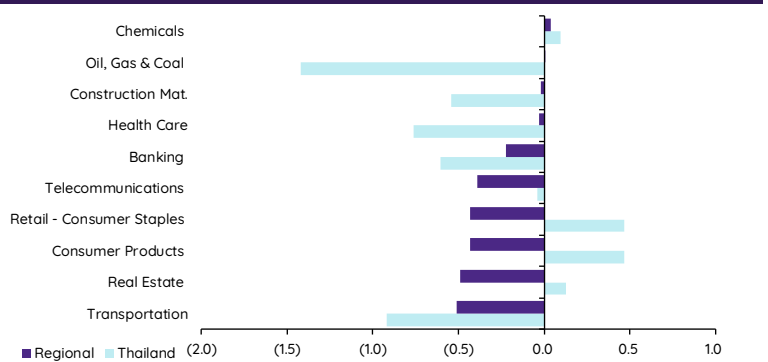
## Update ทภาวะตลาด

### การเคลื่อนไหวของตลาดทั่วโลก

	Performance (%)							PE (x)		EPS gth (%)		PBV (x)		ROE (%)	
	31-Aug	Index	Chg (pts)	1D	WTD	MTD	YTD	23F	24F	23F	24F	23F	24F	23F	24F
S&P 500		4,508	(7.21)	(0.2)	2.3	(1.8)	17.4	20.2	18.4	(0.1)	9.9	4.1	3.7	18.1	18.5
Euro Stoxx 600		458	(0.94)	(0.2)	1.5	(2.8)	7.8	12.8	12.1	1.9	6.3	1.8	1.6	12.8	12.8
Japan		32,619	285.88	0.9	3.1	(1.7)	25.0	21.6	18.4	5.7	17.2	1.9	1.8	8.5	9.5
Hang Seng		18,382	(100.80)	(0.5)	2.4	(8.5)	(7.1)	9.2	8.4	5.3	9.1	1.0	0.9	10.8	11.0
MSCI Asia x J		625	0.00	0.0	1.9	(6.2)	0.9	14.4	11.8	(3.1)	21.3	1.5	1.3	9.9	11.1
Philippines		6,175	(120.04)	(1.9)	0.2	(6.3)	(6.0)	11.4	10.2	15.8	11.5	1.3	1.2	11.6	11.7
Indonesia		6,953	(13.40)	(0.2)	0.8	0.3	1.5	14.1	12.8	6.9	10.1	1.8	1.7	12.8	12.9
Malaysia		1,452	0.00	0.0	0.5	(0.5)	(2.9)	14.4	13.0	5.7	10.8	1.3	1.2	9.0	9.5
Thailand		1,566	(10.73)	(0.7)	0.4	0.6	(6.2)	17.8	15.4	(3.1)	15.7	1.5	1.5	8.6	9.9
<b>Asean 4 - simple avg.</b>				<b>(0.7)</b>	<b>0.5</b>	<b>(1.5)</b>	<b>(3.4)</b>	<b>14.4</b>	<b>12.9</b>	<b>6.3</b>	<b>12.0</b>	<b>1.5</b>	<b>1.4</b>	<b>10.5</b>	<b>11.0</b>
China		3,120	(17.26)	(0.6)	1.8	(5.2)	1.0	11.1	9.7	20.6	14.6	1.2	1.1	11.2	11.7
India		64,831	(255.84)	(0.4)	(0.1)	(2.5)	6.6	21.1	17.6	21.5	20.4	3.0	2.6	13.7	14.1
Singapore		3,233	13.08	0.4	1.4	(4.2)	(0.6)	10.4	10.2	25.3	2.1	1.1	1.0	9.9	10.0
Taiwan		16,635	(85.31)	(0.5)	0.9	(3.0)	17.7	18.3	14.8	(33.4)	24.2	2.2	2.0	11.8	13.6
Korea		2,556	(4.95)	(0.2)	1.5	(2.9)	14.3	14.9	9.7	(25.3)	54.0	0.9	0.8	6.1	8.6
<b>Others</b>				<b>(0.2)</b>	<b>1.1</b>	<b>(3.6)</b>	<b>7.8</b>	<b>15.2</b>	<b>12.4</b>	<b>1.7</b>	<b>23.1</b>	<b>1.7</b>	<b>1.5</b>	<b>10.6</b>	<b>11.6</b>

### การเคลื่อนไหวรายกลุ่มอุตสาหกรรมของตลาดหุ้นภูมิภาค

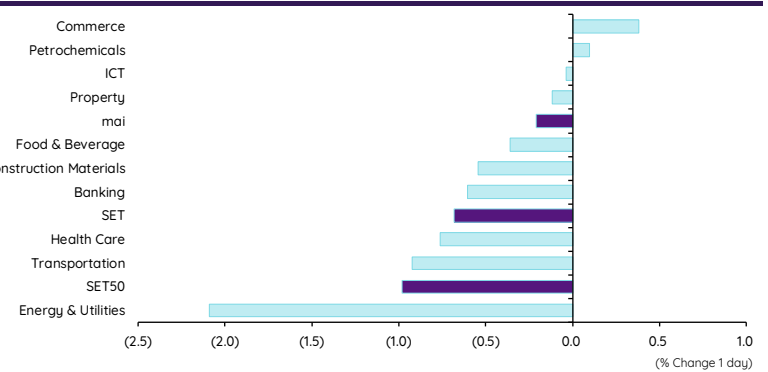
	Price performance (%) *			
	31-Aug	WoW	MoM	YTD
Banking	(0.22)	0.41	(1.68)	(1.13)
Chemicals	0.04	2.61	(1.78)	1.17
Construction Mat.	(0.02)	1.49	(0.05)	12.08
Consumer Products	(0.43)	(1.04)	(4.43)	(9.35)
Health Care	(0.03)	2.20	1.31	0.43
Oil, Gas & Coal	0.01	2.05	(0.26)	(2.97)
Real Estate	(0.49)	0.72	(4.83)	(16.90)
Retail - Consumer Staples	(0.43)	(1.04)	(4.43)	(9.35)
Telecommunications	(0.39)	2.08	1.59	6.24
Transportation	(0.51)	(0.01)	(2.86)	(4.51)



\* การเคลื่อนไหวรายกลุ่มอุตสาหกรรมของตลาดหุ้นภูมิภาค (%) อิงกับสกุล US\$ และการเคลื่อนไหวรายกลุ่มอุตสาหกรรมของตลาดหุ้นไทย (%) อิงกับสกุลบาท

### การเคลื่อนไหวรายกลุ่มอุตสาหกรรมของตลาดหุ้นไทย

	Price performance (%)			
	31-Aug	WoW	MTD	YTD
Banking	(0.60)	1.61	1.40	5.69
Commerce	0.38	0.59	3.33	(7.47)
Construction Materials	(0.54)	(0.75)	(2.11)	(10.87)
Energy & Utilities	(2.09)	(1.58)	(1.69)	(12.32)
Food & Beverage	(0.36)	2.33	4.84	(7.14)
Health Care	(0.76)	1.49	3.64	(0.91)
ICT	(0.04)	0.42	(1.39)	(3.94)
Petrochemicals	0.10	1.87	(9.01)	(22.45)
Property	(0.12)	1.73	1.68	(8.66)
Transportation	(0.92)	0.55	(0.23)	(6.83)
SET	(0.68)	0.55	0.63	(6.16)
SET50	(0.98)	(0.33)	(0.93)	(4.78)
MAI	(0.21)	2.44	5.78	(15.49)



### มูลค่าการซื้อขาย 10 อันดับ

Stock	Price (Bt)	Value (Btmn)	Chg (%)
TTB	1.71	5,090.89	(1.72)
PTT	34.75	4,891.10	(2.11)
PTTEP	158.50	4,399.23	(2.76)
SAWAD	51.00	3,771.04	0.99
CBG	86.00	2,747.96	0.58
TOP	51.50	2,030.53	(2.83)
CPALL	65.25	1,965.58	-
AOT	72.50	1,922.35	(1.02)
SCC	313.00	1,867.48	(0.63)
BANPU	8.60	1,873.91	(1.71)

### ราคาเพิ่มขึ้น 10 อันดับ

Stock	Price (Bt)	Value (Btmn)	Chg (%)
AKS	0.02	0.21	100.00
SDC	0.10	14.18	42.86
JTS	36.25	239.37	18.85
CIVIL	2.52	17.28	14.55
PPPM	0.08	0.09	14.29
NATION	0.09	0.08	12.50
PHG	14.50	148.40	11.54
EE	0.37	14.76	8.82
GIFT	3.52	59.44	8.64
TKN	14.00	561.48	8.53

### ราคาลดลง 10 อันดับ

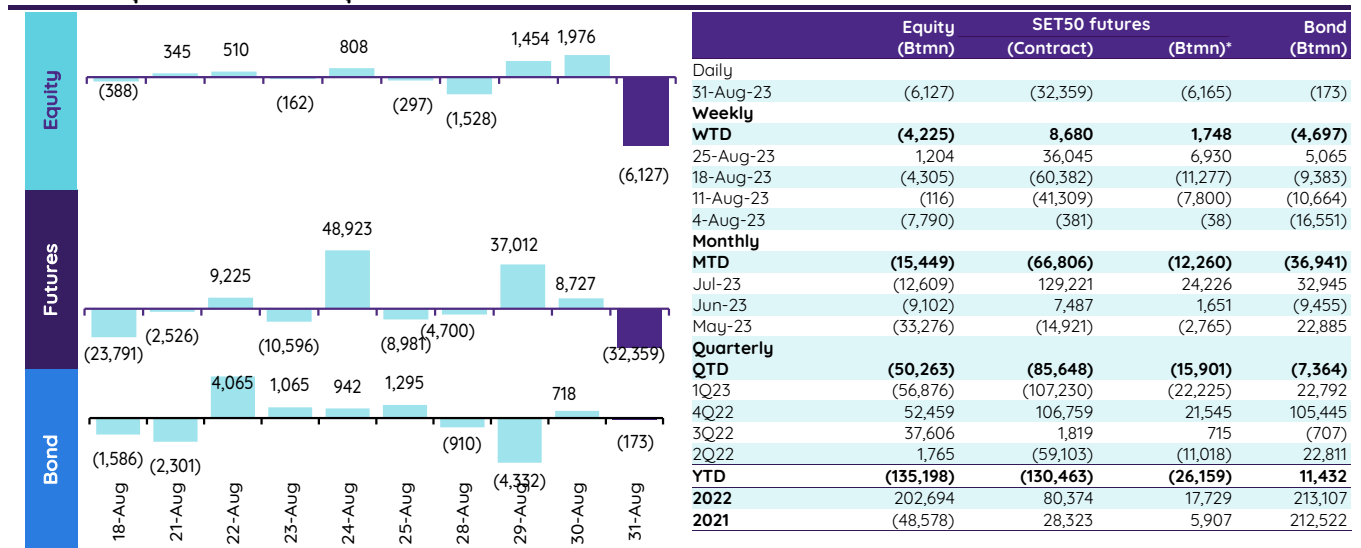
Stock	Price (Bt)	Value (Btmn)	Chg (%)
JKN	1.70	340.61	(28.57)
JCK	0.26	2.15	(7.14)
SLP	0.42	0.16	(6.67)
VARO	5.70	0.90	(6.56)
AFC	6.55	0.42	(6.43)
AAI	3.94	269.95	(5.74)
SFLEX	3.90	41.81	(5.34)
PAF	1.43	4.08	(5.30)
BGRIM	34.00	968.91	(4.90)
NCAP	3.94	90.85	(4.83)

## ทิศทางของกระแสเงินทุนต่างชาติ

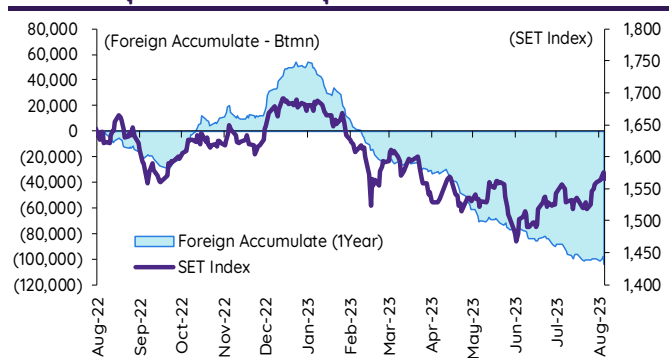
การเคลื่อนย้ายเงินทุนต่างชาติในตลาดหุ้นภูมิภาค

(US\$ Mn)	Thailand	Indonesia	Philippines	Malaysia	Vietnam	India	Taiwan	South Korea	Japan
<b>Daily</b>									
31-Aug-23	(175)	(56)	(33)		19		(119)	171	
30-Aug-23	56	(66)	(7)	(30)	22	1	280	160	
29-Aug-23	42	(107)	(4)	12	(8)	96	128	(20)	
28-Aug-23	(43)	90		3	6	300	(148)	70	
25-Aug-23	(8)	(34)	(12)	12	(35)	(206)	(1,073)	(100)	(4,123)
<b>Weekly</b>									
<b>WTD</b>	<b>(121)</b>	<b>(138)</b>	<b>(43)</b>	<b>(16)</b>	<b>39</b>	<b>397</b>	<b>141</b>	<b>381</b>	<b>(4,123)</b>
25-Aug-23	34	(177)	(30)	(33)	(75)	3	(34)	292	(4,123)
18-Aug-23	(122)	(222)	(11)	12	(41)	992	(2,250)	(520)	(5,095)
11-Aug-23	(3)	(1,074)	(16)	102	(31)	327	(1,410)	29	1,567
4-Aug-23	(225)	194	240	29	3	(239)	(1,271)	(1,015)	(419)
<b>Monthly</b>									
<b>MTD</b>	<b>(443)</b>	<b>(1,319)</b>	<b>(131)</b>	<b>31</b>	<b>(111)</b>	<b>1,574</b>	<b>(4,549)</b>	<b>(569)</b>	<b>(8,070)</b>
Jul-23	(361)	182	334	313	(36)	4,140	(2,994)	627	5,096
Jul-23	(361)	182	334	313	(36)	4,140	(2,994)	627	5,096
May-23	(967)	109	(81)	(159)	(131)	5,008	5,205	3,114	17,709
<b>YTD</b>	<b>(3,786)</b>	<b>(47)</b>	<b>(265)</b>	<b>(585)</b>	<b>(159)</b>	<b>16,880</b>	<b>3,705</b>	<b>8,002</b>	<b>43,910</b>

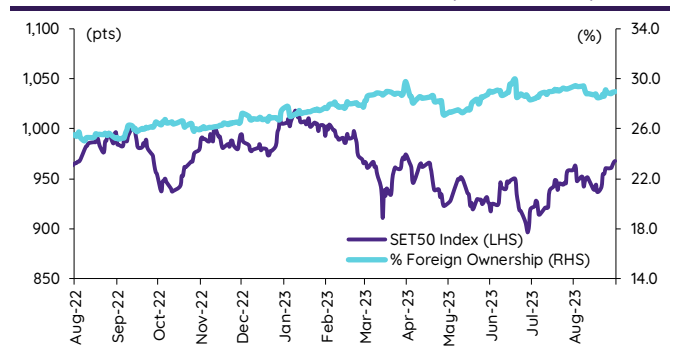
## ยอดซื้อขายสุทธิรายวันของนักลงทุนต่างชาติในประเทศไทย



## การซื้อขายสุทธิสะสมของนักลงทุนต่างชาติ และ SET



## SET50 และสัดส่วนการถือครองของต่างชาติ (ไม่รวม NVDR)



## การซื้อขายสุทธิของนักลงทุนต่างชาติ

สัดส่วนการถือครองหุ้นของนักลงทุนต่างชาติเปลี่ยนแปลงมากที่สุด 10 อันดับ

	Fgn hld (%)	Δ Fgn (M.shares)	Buy* (Btmn)		Fgn hld (%)	Δ Fgn (M.shares)	Sell* (Btmn)		Buy* (Btmn)	Sell* (Btmn)	
BDMS	24.36	16.34	457	ESSO	3.69	(2,283.92)	(22,382)	CBG	488	TTB	(415)
ADVANC	36.07	1.79	386	MINT	31.34	(3.51)	(117)	SAWAD	488	DELTA	(355)
TISCO	44.39	2.04	210	ESSO	3.69	(2,283.92)	(22,382)	PTT	419	BANPU	(248)
KBANK	40.88	1.22	159	AOT	8.67	(1.32)	(96)	ADVANC	279	CRC	(237)
COM7	5.69	4.42	143	OSP	23.80	(2.44)	(73)	KBANK	236	EA	(201)
SINGER	2.83	8.56	128	CPN	21.47	(0.99)	(68)	HANA	162	TOP	(192)
EA	35.46	1.83	116	TCAP	17.20	(1.06)	(54)	SIRI	160	PTTEP	(182)
SAWAD	29.43	1.96	100	LH	13.79	(4.78)	(40)	MINT	115	GULF	(166)
SCB	19.70	0.69	82	CENDEL	7.85	(0.75)	(36)	AMATA	108	BBL	(162)
PTTEP	13.13	0.46	73	BTS	19.79	(4.37)	(32)	CPAXT	86	OR	(147)

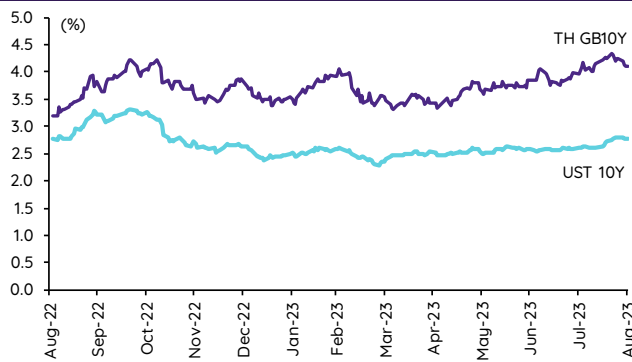
\* ประมาณการโดย InnovestX Research

## Update ราคาสินทรัพย์ประเภทต่างๆ

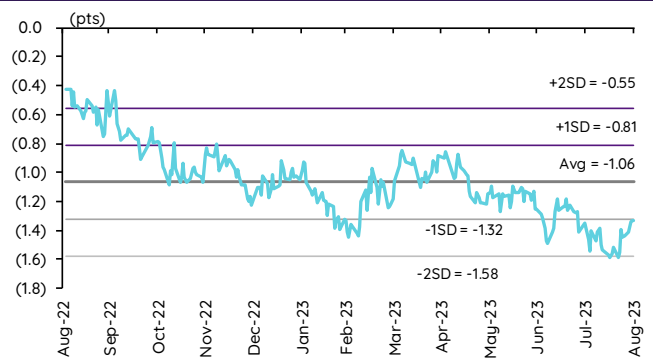
### ดัชนีชี้วัดที่สำคัญ

	ราคาปิด	31 ส.ค.	WoW	MoM	YoY	YTD
<b>ดัชนีความเชื่อมั่น</b>						
VIX Index	13.57	(2.23)	(13.46)	(2.58)	(47.55)	(37.38)
Europe CDS (bps)	70.09	0.53	(3.76)	1.20	(49.62)	(20.53)
LIBOR OIS Spread (bps)	0.24991	(0.48)	1.84	0.71	17.86	8.69
TED Spread (bps)	0.2359	1.13	2.69	(1.24)	3.65	(18.85)
<b>อัตราแลกเปลี่ยน:</b>						
Dollar Index	103.63	0.43	(0.35)	1.64	(4.65)	0.13
สหรัฐดอลลาร์/บาท	34.98	(0.17)	0.31	1.89	(4.34)	1.41
ยูโร/สหรัฐดอลลาร์	1.08	(0.73)	0.31	(1.31)	7.88	1.30
สหรัฐดอลลาร์/เยนญี่ปุ่น	145.50	(0.46)	(0.21)	1.63	4.72	10.98
<b>ตราสารหนี้: (เปลี่ยนแปลง basis points)</b>						
อัตราอ้างอิงพันธบัตรรัฐบาลไทย 2 ปี	2.30%	(0.32)	(0.32)	6.53	77.07	66.80
อัตราอ้างอิงพันธบัตรรัฐบาลไทย 10 ปี	2.77%	(0.76)	(2.14)	16.22	17.25	12.79
อัตราอ้างอิงพันธบัตรรัฐบาลสหรัฐ 2 ปี	4.87%	(2.31)	(15.16)	(2.63)	136.59	43.29
อัตราอ้างอิงพันธบัตรรัฐบาลสหรัฐ 10 ปี	4.11%	0.20	(13.10)	7.90	91.38	24.11
<b>สินค้าโภคภัณฑ์:</b>						
CRB Index	549.71	(0.03)	(0.19)	(2.40)	(6.03)	(0.91)
ทองคำแท่ง (ดอลลาร์ต่อออนซ์)	1,939.73	(0.12)	1.20	(0.19)	13.44	6.37
ค่าการกลั่น (ดอลลาร์ต่อบาร์เรล)	12.44	(14.56)	(13.13)	19.50	199.04	18.03
น้ำมันตลาดดูไบ (ดอลลาร์ต่อบาร์เรล)	86.42	(0.01)	0.28	(7.43)	(10.54)	11.95
น้ำมันตลาดนิวยอร์ก (ดอลลาร์ต่อบาร์เรล)	83.63	2.45	5.79	2.78	(6.61)	72.65
ค่าระวางเรือ (จุด)	1,086.00	(0.73)	(2.16)	(5.57)	12.54	(28.32)

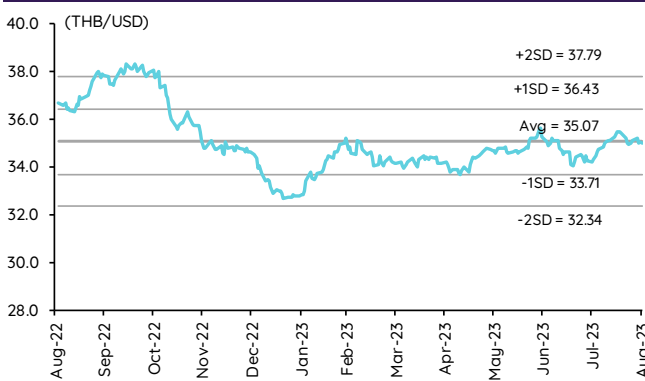
### อัตราผลตอบแทนพันธบัตร 10 ปี ของไทยและสหรัฐฯ



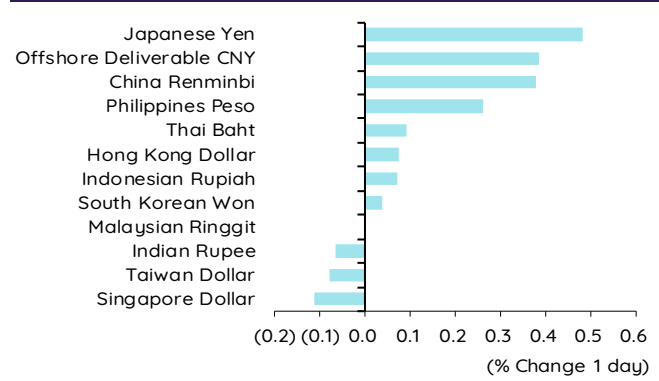
### ผลต่างอัตราผลตอบแทนพันธบัตร 10 ปี ของไทยและสหรัฐฯ



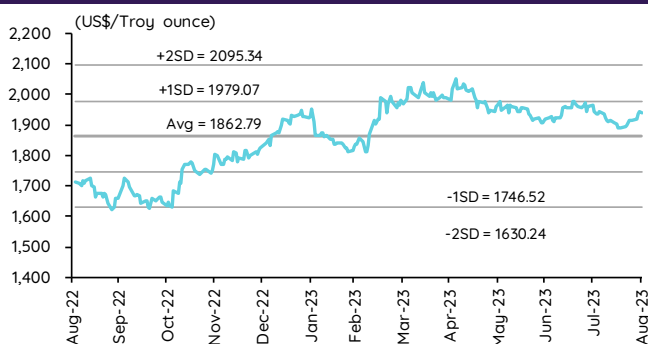
### อัตราแลกเปลี่ยน THB/USD



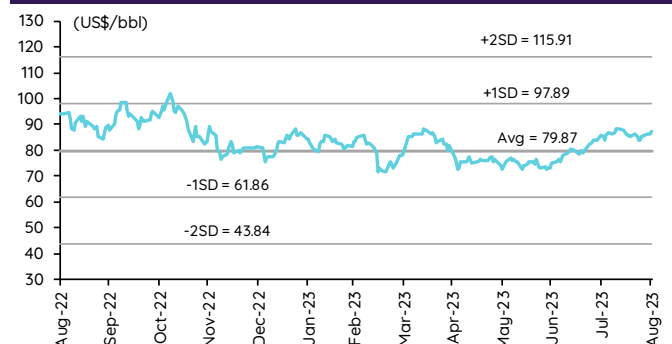
### การเคลื่อนไหวของอัตราแลกเปลี่ยนในภูมิภาคต่อดอลลาร์ สหรัฐ



### ทองคำ



### น้ำมันดิบ Brent



Note: Standard deviation (SD) ไม่ใช่สัญญาณซื้อขายหรือฉายา



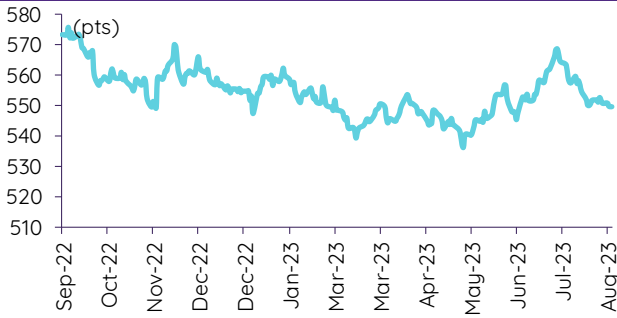
## Update ราคาสินค้าโภคภัณฑ์

	As of 31-Aug-23	-1W %	Avg. Price QTD in 3Q23	% QoQ	% YoY	Avg. Price in '22	% YoY	Avg. Price in '23	% YoY	Update
<b>CRB Index</b>	<b>549.71</b>	(0.5)	556.24	1.7	(3.9)	592.61	10.66	551.06	(7.0)	Daily
<b>Energy Prices</b>										
Crude Oil - Dubai (US\$/bbl)	<b>87.15</b>	2.5	83.67	7.8	(14.8)	97.10	41.01	79.86	(17.8)	Daily
Brent Crude (US\$/bbl)	<b>87.41</b>	4.0	83.21	6.3	(17.3)	101.22	43.68	80.62	(20.4)	Daily
West Texas Int. Cushing (US\$/bbl)	<b>83.63</b>	5.2	78.75	7.0	(21.7)	94.54	38.91	75.84	(19.8)	Daily
Crude Oil - Asia-Pacific Tapis Oil Spot (US\$/bbl)	<b>90.22</b>	2.6	86.59	7.2	(13.9)	107.55	49.75	84.12	(21.8)	Daily
Natural Gas Henry Hub (US\$/mmBTU)	<b>2.76</b>	7.1	2.75	3.1	(47.4)	4.64	65.96	2.91	(37.2)	Daily
Coal Price NEX (US\$/MT)	<b>160.00</b>	5.2	141.15	(13.5)	(66.9)	364.93	163.91	266.64	92.8	Friday
<b>Oil Product Prices and Gross Refinery Margin</b>										
Gas Oil 500 ppm Sulfur Singapore (US\$/bbl)	<b>116.40</b>	(0.8)	107.91	18.2	(19.2)	128.47	68.59	100.95	(21.4)	Daily
Gas Oil - Dubai (US\$/bbl)	<b>29.25</b>	(9.3)	24.24	77.3	(31.6)	31.37	327.29	21.09	(32.8)	Daily
Gasoline, 92 RON Spot (US\$/bbl)	<b>101.16</b>	2.2	95.43	4.5	(7.6)	109.73	43.14	92.47	(15.7)	Daily
Gasoline - Dubai (US\$/bbl)	<b>14.01</b>	0.5	11.76	9.0	131.0	12.63	62.02	12.61	(0.2)	Daily
Fuel Oil 180 Singapore Spot (US\$/bbl)	<b>79.02</b>	1.6	75.51	(17.3)	3.7	79.55	29.19	67.75	(14.8)	Daily
Fuel Oil - Dubai (US\$/bbl)	<b>(8.13)</b>	12.5	(8.16)	(22.0)	(67.8)	-17.55	140.85	(12.11)	(31.0)	Daily
Jet Kerosene - Spot Price (US\$/bbl)	<b>113.58</b>	(0.4)	106.68	16.0	(16.9)	124.29	68.00	100.92	(18.8)	Daily
Jet Kerosene - Dubai (US\$/bbl)	<b>26.43</b>	(9.0)	23.01	60.6	(23.8)	27.19	430.89	21.06	(22.5)	Daily
SG Refinery Margin (US\$/bbl)	<b>12.44</b>	(11.2)	9.67	133.3	37.3	7.08	101.97	7.08	(34.1)	Daily
<b>Olefins Product Prices and Spread</b>										
Ethylene, FOB Japan Spot (US\$/MT)	<b>810</b>	0.0	766	(5.8)	(13.4)	1,001	(0.87)	827	(17.3)	Tuesday
Ethylene Spread (US\$/MT)	<b>143</b>	(5.0)	141	241.1	(18.7)	212	(41.19)	182	(14.3)	Daily
Propylene (Olefins), FOB Japan Spot (US\$/MT)	<b>815</b>	0.0	788	(6.5)	(12.4)	990	(15.4)	859	(13.2)	Tuesday
Propylene Spread (US\$/MT)	<b>148</b>	(4.8)	163	(31.5)	(13.7)	201	(43.60)	214	6.3	Daily
Naphtha - Singapore Spot FOB (US\$/MT)	<b>667</b>	1.1	625	3.2	(12.1)	789	21.56	646	(18.1)	Daily
<b>Polyolefins Prices and Spread</b>										
Polye HDPE SE Asia (US\$/MT)	<b>1,030</b>	0.0	998	(7.2)	(7.9)	1,180	0.08	1,042	(11.7)	Tuesday
HDPE-Naphtha Spread (US\$/MT)	<b>363</b>	(2.0)	373	121.2	0.1	391	(26.19)	397	1.3	Daily
Polye LDPE-Film, CFR SE Asia Spot (US\$/MT)	<b>1,030</b>	0.0	968	(7.7)	(26.7)	1,438	(5.75)	1,066	(25.9)	Tuesday
LDPE-Naphtha Spread (US\$/MT)	<b>363</b>	(2.0)	342	112.4	(43.8)	649	(25.96)	420	(35.3)	Daily
PP Film, Spot South East Asia (US\$/MT)	<b>980</b>	0.0	940	(7.0)	(12.7)	1,174	(9.60)	1,014	(13.6)	Tuesday
PP Spread (US\$/MT)	<b>313</b>	(2.3)	315	(22.3)	(14.0)	385	(40.72)	369	(4.2)	Daily
<b>MEG Prices and Spread</b>										
MEG, CFR South East Asia (US\$/MT)	<b>485</b>	3.2	480	(4.3)	(9.4)	585	(13.93)	505	(13.6)	Tuesday
MEG Spread (US\$/MT)	<b>-17</b>	(46.6)	5	(131.7)	(128.7)	-36	(167.17)	-8	n.m.	Tuesday
<b>Aromatics Product Prices and Spread</b>										
Paraxylene, FOB USG Spot (US\$/MT)	<b>1,135</b>	2.3	1,115	2.6	(8.5)	1,261	40.96	1,098	(12.9)	Tuesday
Paraxylene Spread (US\$/MT)	<b>399</b>	1.9	408	(5.1)	4.2	442	42.51	423	(4.3)	Tuesday
Paraxylene - 92 RON Spread (US\$/MT)	<b>272</b>	2.4	301	(9.5)	(11.0)	325	35.01	310	(4.6)	Daily
Toluene, FOB Korea Spot (US\$/MT)	<b>960</b>	0.0	932	6.8	(4.8)	963	32.26	889	(7.7)	Tuesday
Benzene, CFR Japan Spot (US\$/MT)	<b>930</b>	0.0	876	(1.4)	(13.9)	1,057	13.52	908	(14.1)	Tuesday
Benzene Spread (US\$/MT)	<b>342</b>	(2.4)	327	(9.6)	(20.3)	367	4.35	343	(6.5)	Daily
Benzene - 92 RON Spread (US\$/MT)	<b>67</b>	(21.8)	62	(53.8)	(54.8)	121	(56.40)	119	(1.6)	Daily
Condensate (US\$/MT)	<b>736</b>	2.5	707	7.6	(14.5)	818	40.13	675	(17.5)	Daily
<b>PTA Prices and Spread</b>										
PTA, CFR South East Asia (US\$/MT)	<b>800</b>	1.3	802	(1.5)	(9.0)	885	25.47	807	(8.8)	Tuesday
PTA Spread (US\$/MT)	<b>40</b>	(14.6)	55	(36.2)	(14.6)	40	(62.02)	71	75.7	Tuesday
<b>PVC Prices and Spread</b>										
PVC, CFR South East Asia (US\$/MT)	<b>910</b>	0.0	839	1.2	(16.2)	1,152	(20.27)	858	(25.5)	Tuesday
Ethylene Spread (US\$/MT)	<b>767</b>	1.0	698	16.6	(15.6)	940	(13.31)	676	(28.1)	Tuesday
Ethylene Dichloride CFR Far East Asia (US\$/MT)	<b>265</b>	0.0	272	(14.6)	(33.3)	543	(26.02)	297	(45.4)	Tuesday
<b>Metal</b>										
Gold (US\$/Troy Ounce)	<b>1,940</b>	1.3	1,933	(2.2)	11.9	1,802	0.17	1,934	7.3	Daily
LME Copper 3 Month Rolling Forward (US\$/MT)	<b>8,468</b>	0.2	8,442	(0.6)	9.2	8,805	(5.25)	8,651	(1.8)	Daily
Silver Future (US\$/Troy Ounce)	<b>25</b>	0.5	24	(2.7)	22.2	23	(12.65)	24	7.2	Daily
China Composite Steel Prices (CNY/MT)	<b>4,109</b>	(0.4)	4,129	(1.4)	(6.2)	4,770	(12.85)	4,290	(10.1)	Daily
<b>Agriculture Prices</b>										
Malaysian Crude Palm Oil Spot Price(MYR/MT)	<b>3,730</b>	(2.0)	3,839	(0.1)	(3.3)	5,136	15.59	3,906	(23.9)	Daily
SGX Ribbed Smoked Sheet 3 (RSS3) Futures (US\$/KG)	<b>152</b>	2.2	149	(3.8)	(9.2)	184	(11.85)	156	(15.2)	Daily
Sugar #11 (US\$/LB)	<b>25</b>	4.6	24	(2.0)	40.8	17	19.51	22	28.5	Daily
<b>Freight Rate</b>										
Baltic Freight Index: BDIY	<b>1,086</b>	(5.6)	1,096	(17.4)	(33.4)	1,931	(33.89)	1,153	(40.3)	Daily
Baltic Supramax Index: BSI58	<b>942</b>	3.5	776	(21.5)	(56.6)	2,006	(17.27)	912	(54.5)	Daily

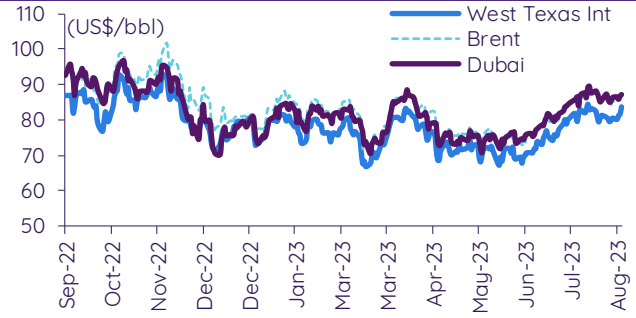
ที่มา: Bloomberg Finance LP, IQ Professional, BANPU IIR: InnovestX Research

## Update ราคาสินค้าโภคภัณฑ์

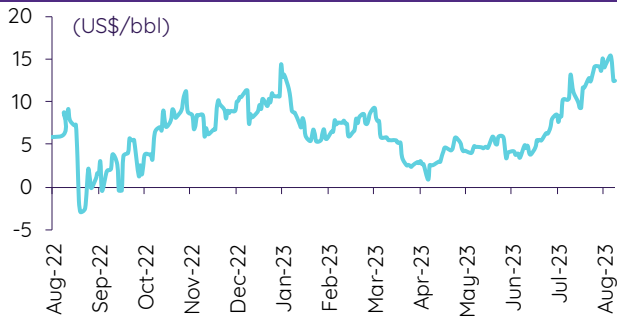
### CRB US Spot All Commodities Price Index



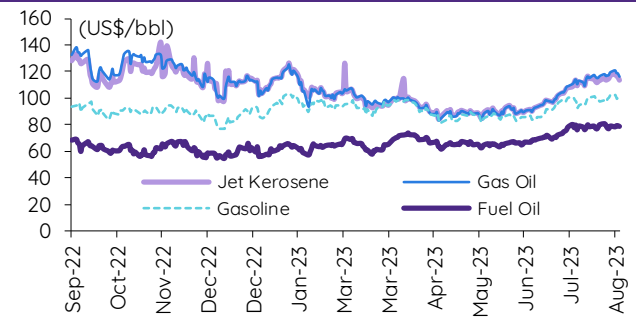
### Crude prices



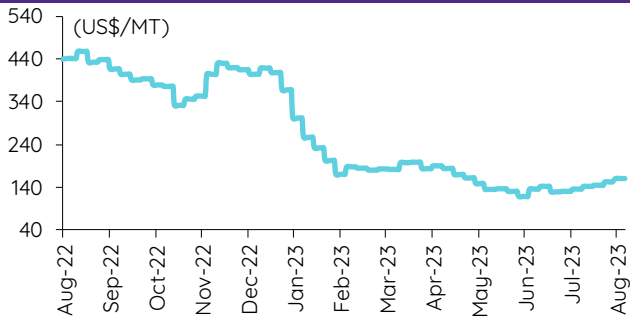
### SG Dubai Hydrocracking Refinery Margin



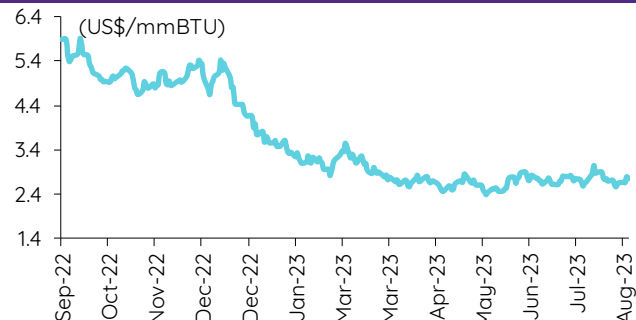
### Oil product prices



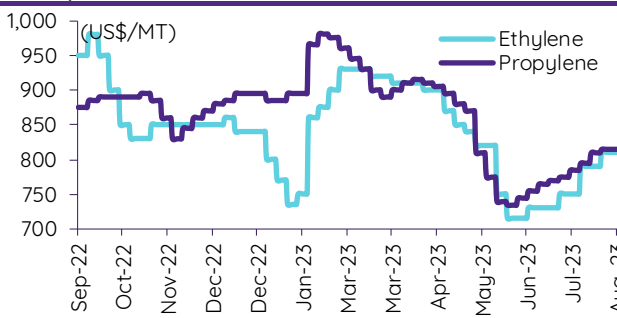
### Coal price (NEX)



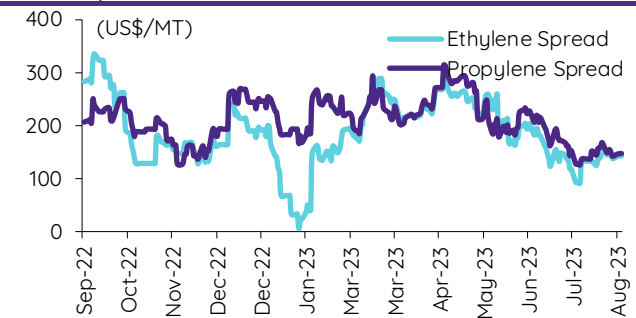
### Natural gas prices (Henry hub)



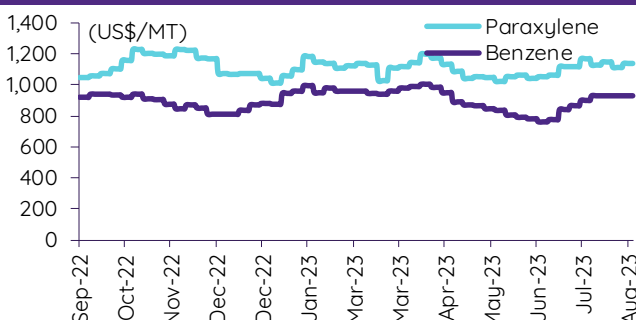
### Olefins prices



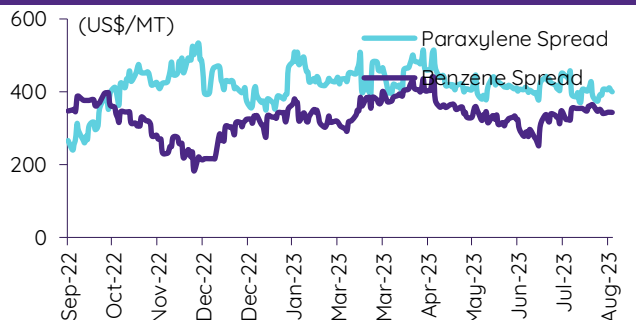
### Olefins spreads



### Aromatics prices

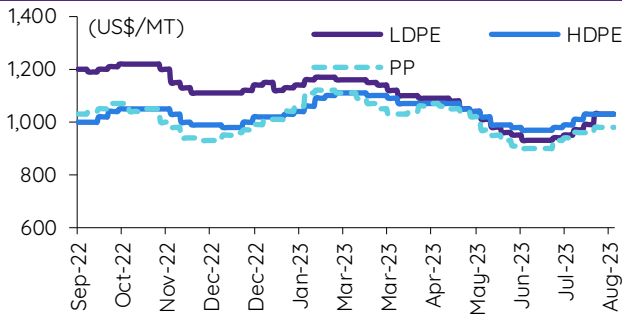


### Aromatics spreads

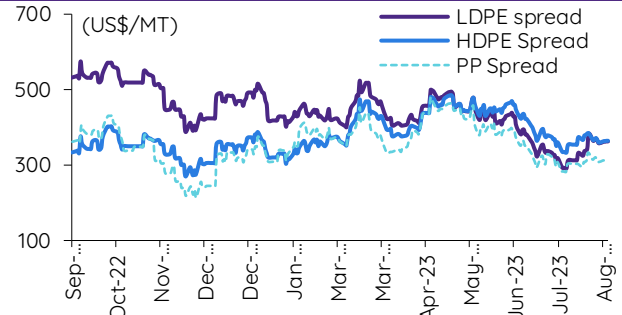


## Update ราคาสินค้าโภคภัณฑ์

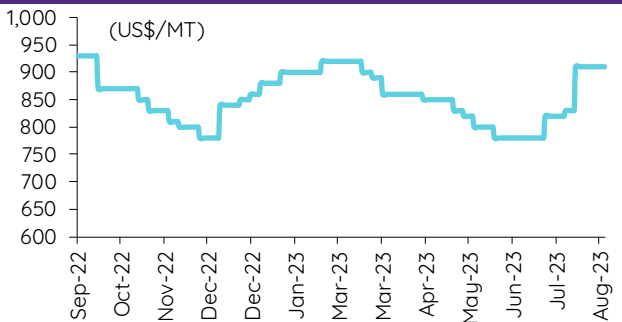
### Polyolefins prices



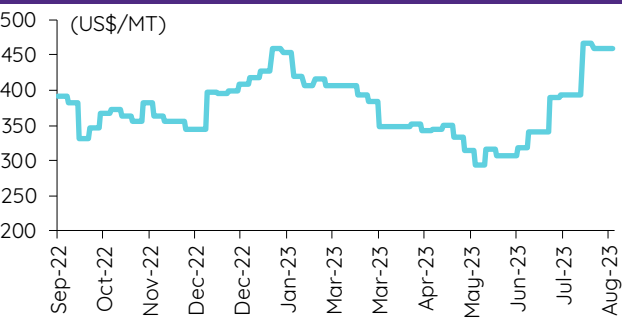
### Polyolefins-Naphtha spreads



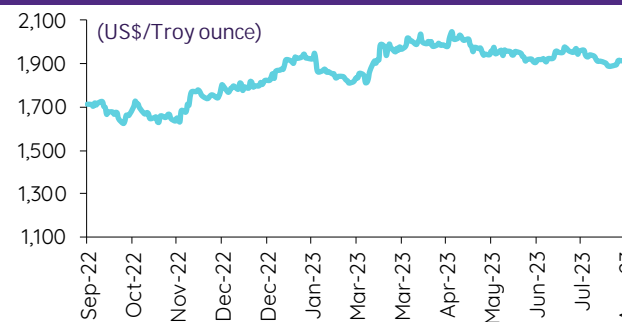
### PVC price



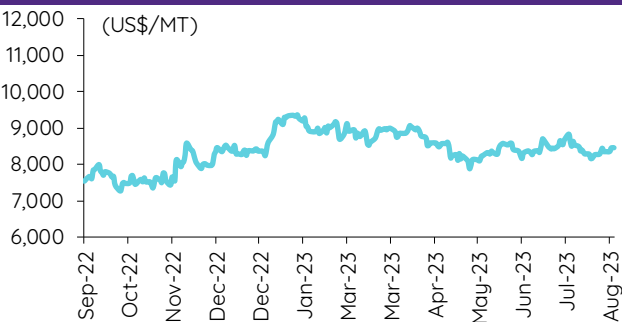
### PVC spread



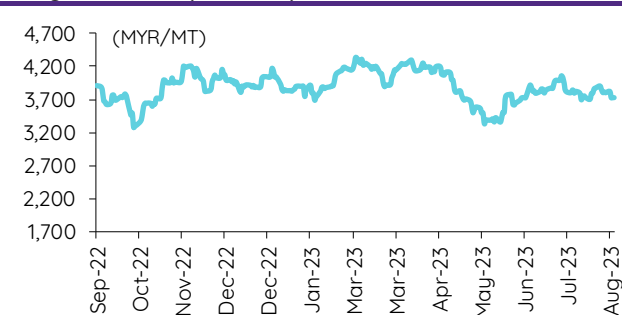
### Gold price



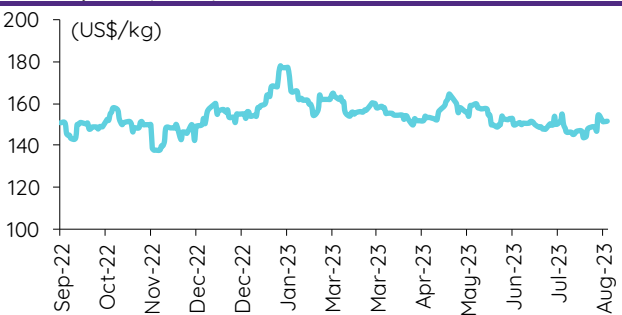
### LME copper price



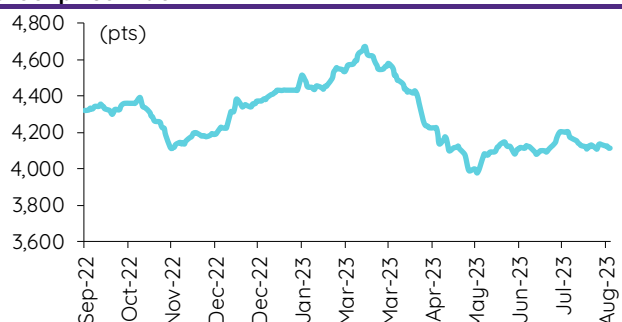
### Malaysian crude palm oil price



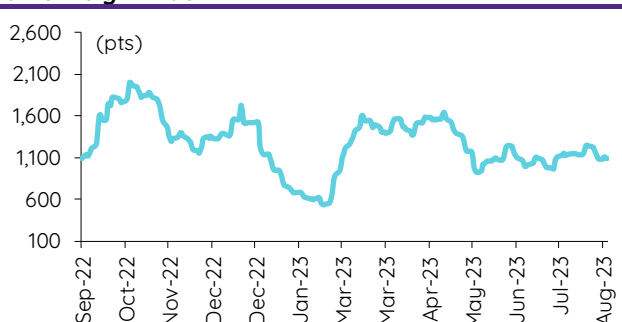
### Rubber price (RSS3) futures



### Steel price index



### Baltic freight index



## ข้อมูลการขายชอร์ต (short sales)

	ปริมาณหุ้น (หุ้น)	มูลค่าการขายชอร์ต (บาท)	ราคาเฉลี่ย (บาท)	ราคาต่ำสุด 31 ส.ค. 66	ส่วนต่างระหว่างราคาปิด กับราคาขายชอร์ต	% ปริมาณการขายชอร์ต เทียบกับปริมาณหลัก
AIT	1,206,000	6,029,738	5.00	5.00	(0.00)	54.29
SCCC	18,700	2,589,950	138.50	138.50	0.00	30.76
TTW-R	1,317,900	11,761,620	8.92	8.85	0.84	27.18
DRT	88,300	741,720	8.40	8.45	(0.59)	24.95
RATCH-R	2,481,100	88,310,500	35.59	35.50	0.26	24.95
TASCO	703,100	12,103,430	17.21	17.20	0.08	24.63
WICE	168,600	1,417,565	8.41	8.35	0.69	24.46
TTW	1,114,200	9,978,505	8.96	8.85	1.19	22.98
MAJOR-R	422,000	6,070,580	14.39	14.50	(0.79)	21.66
UBE	563,400	580,936	1.03	1.02	1.09	17.99
GPSC	2,147,200	113,543,450	52.88	52.75	0.25	17.49
LPN-R	80,700	338,938	4.20	4.20	(0.00)	16.99
TQM	149,500	4,648,250	31.09	30.50	1.94	16.07
EA-R	3,410,600	216,398,400	63.45	63.25	0.31	15.91
CRC-R	3,389,800	139,837,025	41.25	41.25	0.01	15.41
GLOBAL-R	956,000	17,839,540	18.66	18.80	(0.74)	14.27
KTB	5,451,200	105,858,770	19.42	19.30	0.62	13.45
TFG-R	447,200	1,780,432	3.98	3.94	1.05	13.32
IRPC-R	5,548,700	13,144,004	2.37	2.34	1.23	12.76
BAM	2,244,500	26,659,390	11.88	11.90	(0.19)	12.70
BANPU-R	27,216,500	234,976,425	8.63	8.60	0.39	12.60
THANI-R	2,951,400	10,135,346	3.43	3.40	1.00	12.46
CPF-R	2,274,700	47,041,060	20.68	20.70	(0.10)	12.31
DELTA-R	1,664,200	180,088,050	108.21	108.50	(0.26)	12.07
JMT	1,484,400	70,314,650	47.37	46.50	1.87	11.85
CRC	2,567,600	105,753,675	41.19	41.25	(0.15)	11.67
GULF-R	2,884,700	139,368,875	48.31	48.00	0.65	11.66
BGRIM-R	3,252,000	111,760,800	34.37	34.00	1.08	11.47
KKP	379,800	22,924,450	60.36	60.00	0.60	11.37
OR	2,842,600	58,521,230	20.59	20.40	0.92	11.34
CKP	1,128,900	4,199,368	3.72	3.66	1.64	11.32
PCSGH	2,600	12,636	4.86	4.90	(0.82)	11.21
SPRC-R	4,352,700	39,812,280	9.15	9.15	(0.04)	11.18
CENTEL-R	567,000	26,849,225	47.35	47.75	(0.83)	10.93
BCH-R	1,467,400	28,344,260	19.32	19.30	0.08	10.91
EGCO-R	280,900	37,875,050	134.83	133.50	1.00	10.91
TOP-R	4,243,900	218,214,725	51.42	51.50	(0.16)	10.75
GPSC-R	1,234,000	65,023,475	52.69	52.75	(0.11)	10.05
BANPU	21,634,900	187,596,535	8.67	8.60	0.83	10.02
TVO-R	35,700	838,480	23.49	23.40	0.37	9.98
IRPC	4,319,000	10,248,176	2.37	2.34	1.40	9.93
SPALI-R	1,093,200	23,636,140	21.62	21.70	(0.36)	9.81
HMPRO	2,383,000	32,885,400	13.80	13.70	0.73	9.70
BTG	177,700	4,515,150	25.41	25.00	1.64	9.59
CKP-R	947,700	3,491,836	3.68	3.66	0.67	9.50
GLOBAL	631,500	11,775,680	18.65	18.80	(0.81)	9.43
TU-R	1,407,500	20,290,680	14.42	14.30	0.81	9.40
GUNKUL-R	5,024,800	18,112,890	3.60	3.60	0.13	9.37
BGRIM	2,649,600	91,757,875	34.63	34.00	1.86	9.34
PTTEP-R	2,567,000	411,400,950	160.27	158.50	1.11	9.31
SNC	91,500	969,900	10.60	10.70	(0.93)	9.19
THG-R	23,300	1,522,550	65.35	65.50	(0.24)	9.11
AEONTS-R	20,800	3,677,900	176.82	175.00	1.04	9.04
COM7	3,234,200	104,706,675	32.37	32.25	0.39	8.91
CENTEL	454,800	21,562,950	47.41	47.75	(0.71)	8.76
TPIPL	549,200	845,594	1.54	1.52	1.29	8.70
GUNKUL	4,600,300	16,603,116	3.61	3.60	0.25	8.58
ITD	948,400	1,537,283	1.62	1.60	1.31	8.47
STGT	387,800	2,829,670	7.30	7.25	0.64	8.46
KCE-R	975,600	49,685,500	50.93	51.00	(0.14)	8.33
GFPT-R	249,200	2,741,200	11.00	10.90	0.92	8.33
HENG	354,500	942,970	2.66	2.62	1.53	8.32
AMATAV	5,900	36,875	6.25	6.30	(0.79)	8.23
PTG-R	827,000	8,898,100	10.76	10.70	0.56	7.95
VGI	4,455,700	13,160,346	2.95	2.96	(0.22)	7.82
STA-R	822,000	12,108,950	14.73	14.60	0.90	7.79
BEM	4,942,600	43,411,115	8.78	8.65	1.54	7.76
TOA	67,900	1,817,000	26.76	26.50	0.98	7.58
PTTGC-R	1,008,700	37,673,500	37.35	37.25	0.26	7.57
M-R	72,100	3,428,900	47.56	47.50	0.12	7.57
MTC-R	765,300	31,176,625	40.74	40.75	(0.03)	7.56
WHA	2,609,900	13,571,480	5.20	5.20	0.00	7.43
GFPT	222,200	2,452,870	11.04	10.90	1.28	7.43
CHAYO	449,000	3,558,315	7.92	7.80	1.60	7.38
BPP-R	175,300	2,656,800	15.16	15.00	1.04	7.12
TLI	1,200,200	14,249,110	11.87	11.80	0.61	7.09
CPN-R	455,800	31,386,800	68.86	68.75	0.16	7.01
IVL-R	2,181,000	63,184,750	28.97	29.00	(0.10)	6.97
BPP	170,300	2,591,850	15.22	15.00	1.46	6.92
SCCC-R	4,200	581,000	138.33	138.50	(0.12)	6.91
CPALL	2,033,200	132,624,325	65.23	65.25	(0.03)	6.85
SGP-R	156,800	1,320,725	8.42	8.40	0.27	6.79
WP	52,200	203,316	3.89	3.86	0.91	6.69
TIPH-R	133,500	5,411,125	40.53	41.50	(2.33)	6.69
CPF	1,235,000	25,641,110	20.76	20.70	0.30	6.68
PTTEP	1,839,200	295,042,750	160.42	158.50	1.21	6.67
TIPH	132,800	5,389,075	40.58	41.50	(2.22)	6.66

	ปริมาณหุ้น (หุ้น)	มูลค่าการซื้อขาย (บาท)	ราคาเฉลี่ย (บาท)	ราคาต่ำสุด 31 ส.ค. 66	ส่วนต่างระหว่างราคาปิด กับราคาขายชอร์ต	% ปริมาณการขายชอร์ต เทียบกับปริมาณหลัก
AWC	6,520,300	28,602,138	4.39	4.36	0.61	6.65
BAM-R	1,170,400	13,836,100	11.82	11.90	(0.66)	6.63
BJC-R	416,000	14,066,350	33.81	33.75	0.19	6.62
TCAP	107,900	5,529,875	51.25	51.00	0.49	6.56
AP	885,200	11,166,120	12.61	12.70	(0.68)	6.50
CPAXT-R	964,400	34,612,025	35.89	36.25	(0.99)	6.45
BAY-R	46,000	1,542,775	33.54	33.75	(0.63)	6.44
JMT-R	806,400	37,983,175	47.10	46.50	1.29	6.44
BEM-R	4,039,800	35,285,775	8.73	8.65	0.98	6.34
HANA-R	862,900	54,194,050	62.80	62.25	0.89	6.27
TU	931,700	13,402,090	14.38	14.30	0.59	6.22
MC	101,900	1,312,770	12.88	13.00	(0.90)	6.21
AAV	1,245,500	3,587,040	2.88	2.88	(0.00)	6.16
MEGA-R	171,500	7,448,025	43.43	43.75	(0.73)	6.16
PRM	122,700	785,280	6.40	6.35	0.79	6.12
BTS-R	2,227,900	16,478,725	7.40	7.35	0.63	6.10
EGSO	156,000	20,969,950	134.42	133.50	0.69	6.06
EPG-R	259,200	1,827,360	7.05	7.15	(1.40)	5.92
IVL	1,841,100	53,252,975	28.92	29.00	(0.26)	5.88
EP	37,900	115,216	3.04	3.04	0.00	5.82
AWC-R	5,704,700	24,999,712	4.38	4.36	0.51	5.82
JMART-R	3,483,200	84,614,570	24.29	24.00	1.22	5.74
AP-R	779,800	9,851,410	12.63	12.70	(0.53)	5.73
CHG-R	4,939,500	15,819,036	3.20	3.18	0.71	5.71
JAS-R	793,300	1,586,874	2.00	2.00	0.02	5.64
BCH	756,800	14,614,610	19.31	19.30	0.06	5.63
BYD-R	1,351,700	12,428,280	9.19	9.15	0.49	5.62
SIRI	41,471,700	82,813,061	2.00	2.04	(2.11)	5.56
RBF	154,200	1,753,990	11.37	11.40	(0.22)	5.54
KSL	175,000	560,702	3.20	3.18	0.76	5.49
MTC	552,000	22,554,050	40.86	40.75	0.27	5.45
BCP-R	920,300	35,718,250	38.81	38.75	0.16	5.43
LANNA	231,900	3,959,000	17.07	17.10	(0.16)	5.38
SPALI	593,400	12,809,520	21.59	21.70	(0.52)	5.33
UTP	10,100	121,410	12.02	12.00	0.17	5.32
SAT	91,200	1,740,570	19.09	19.00	0.45	5.30
TTB-R	153,687,000	266,500,851	1.73	1.71	1.41	5.29
TCAP-R	87,000	4,457,525	51.24	51.00	0.46	5.29
PTTGC	703,400	26,319,300	37.42	37.25	0.45	5.28
MBK-R	136,200	2,524,000	18.53	18.50	0.17	5.23
PR9	98,100	1,756,390	17.90	17.60	1.73	5.23
CPALL-R	1,545,700	100,898,250	65.28	65.25	0.04	5.21
TOP	2,039,800	105,862,825	51.90	51.50	0.77	5.17
TIDLOR	849,700	20,071,500	23.62	23.60	0.09	5.17
PSL	443,500	4,090,350	9.22	9.15	0.80	5.15
VGI-R	2,891,500	8,558,746	2.96	2.96	(0.00)	5.08
AUCT	57,700	635,750	11.02	10.90	1.08	5.07
PTT	7,053,300	248,402,475	35.22	34.75	1.35	5.06
ASK	43,900	1,142,900	26.03	26.00	0.13	5.01
NER	283,000	1,356,630	4.79	4.80	(0.13)	5.01
PTG	520,200	5,590,230	10.75	10.70	0.43	5.00
SCB-R	390,800	45,676,700	116.88	118.00	(0.95)	4.94
KCE	572,900	29,192,700	50.96	51.00	(0.09)	4.89
DOHOME	793,700	9,063,000	11.42	11.60	(1.56)	4.86
THG	12,400	812,200	65.50	65.50	0.00	4.85
BTS	1,744,000	12,905,600	7.40	7.35	0.68	4.77
SGP	109,700	918,125	8.37	8.40	(0.36)	4.75
LH	1,993,600	16,646,560	8.35	8.30	0.60	4.75
DMT	62,300	788,210	12.65	12.50	1.21	4.71
BGC	32,700	313,920	9.60	9.65	(0.52)	4.71
SABUY	1,608,000	13,144,105	8.17	8.10	0.92	4.65
DOHOME-R	747,900	8,511,090	11.38	11.60	(1.90)	4.58
BYD	1,094,200	10,072,445	9.21	9.15	0.60	4.55
AOT	1,202,400	87,623,950	72.87	72.50	0.52	4.55
MEGA	126,200	5,489,700	43.50	43.75	(0.57)	4.54
ICHI	887,000	15,100,640	17.02	17.30	(1.59)	4.52
BCPG	159,500	1,621,900	10.17	10.20	(0.31)	4.51
MAJOR	86,500	1,247,940	14.43	14.50	(0.50)	4.44
FORTH	266,800	9,509,250	35.64	35.00	1.83	4.40
OR-R	1,100,500	22,537,670	20.48	20.40	0.39	4.39
CHG	3,789,900	12,183,580	3.21	3.18	1.09	4.38
SCC-R	258,000	81,488,700	315.85	313.00	0.91	4.34
GULF	1,072,300	51,963,200	48.46	48.00	0.96	4.33
BH-R	119,600	30,555,100	255.48	259.00	(1.36)	4.28
BJC	267,200	9,023,850	33.77	33.75	0.06	4.25
EKH	85,200	688,535	8.08	8.10	(0.23)	4.24
SHR-R	846,300	2,517,482	2.97	2.96	0.50	4.21
BH	117,700	30,186,800	256.47	259.00	(0.98)	4.21
AGE	47,400	109,968	2.32	2.32	0.00	4.20
BAY	30,000	1,008,200	33.61	33.75	(0.42)	4.20
BDMS	2,127,000	60,087,750	28.25	28.00	0.89	4.20
BBL-R	177,700	30,203,850	169.97	169.50	0.28	4.17
STEC-R	541,300	6,470,540	11.95	12.00	(0.39)	4.12
KTB-R	1,658,100	32,231,140	19.44	19.30	0.72	4.09
BA	117,300	2,012,870	17.16	17.30	(0.81)	4.05

ที่มา: ตลาดหลักทรัพย์แห่งประเทศไทย และ InnovestX Research

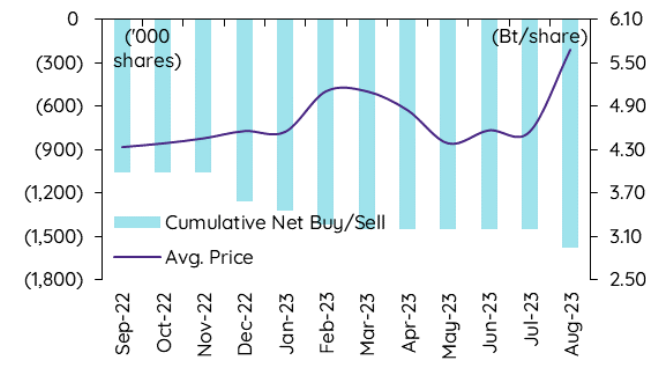
## สรุปการซื้อขายหุ้นของผู้บริหาร

### 1. รายงานการซื้อขายหุ้นของผู้บริหาร ณ วันที่ 31 ส.ค. 2566

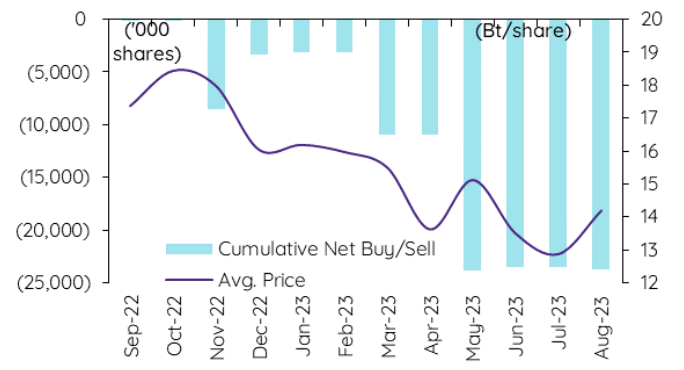
ชื่อบริษัท	ชื่อผู้บริหาร	ประเภท หลักทรัพย์	วันที่ได้มา /จำนวน	จำนวน (หุ้น)	ราคา (บาท)	รวม (บาท)	วิธีการได้มา/ /จำนวน
AMATA	นาย จักกชัย พาณิชพัฒน์	หุ้นสามัญ	30-08-66	50,000	24.40	1,220,000	ซื้อ
BOFFICE	นางสาว สโรชา มั่นสุข	หน่วยทรัสต์	31-08-66	15,000	6.25	93,750	ซื้อ
CIVIL	นาย อนุวัช เลิศชัยวรกุล	หุ้นสามัญ	30-08-66	20,000	2.22	44,400	ขาย
ERW	นาง พนิดา เทพกาญจนา	หุ้นสามัญ	30-08-66	30,000	5.75	172,500	ขาย
INSET	นาย เมธา ไซตอกสิทธิกุล	ใบสำคัญแสดงสิทธิที่จะซื้อหุ้น	30-08-66	11,797,500	0.13	1,533,675	ขาย
INSET	นาย เมธา ไซตอกสิทธิกุล	ใบสำคัญแสดงสิทธิที่จะซื้อหุ้น	30-08-66	11,797,500	0.13	1,533,675	ขาย
ITC	นาย ไชยวัฒน์ เจริญรุจิทานนท์	หุ้นสามัญ	28-08-66	25,000	20.90	522,500	ขาย
JR	นาย จริญ วิวัฒน์เจษฎาวุฒิ	หุ้นสามัญ	30-08-66	239,300	5.51	1,318,543	ซื้อ
KCG	นาย ทรงธรรม เพียรพัฒน์นาวิทย์	หุ้นสามัญ	29-08-66	10,000	9.28	92,800	ซื้อ
PHG	นาย กฤษรัตน์ ตรีภูมิจ่าง	หุ้นสามัญ	30-08-66	292,800	12.76	3,736,128	ซื้อ
PRINC	นาย สาริต วิทยากร	หุ้นสามัญ	31-08-66	4,011,100	5.10	20,456,610	ซื้อ
QLT	นาย กิตติ พิวกวรสกุล	หุ้นสามัญ	30-08-66	33,800	4.62	156,156	ซื้อ
SC	นาย ประยงค์ยุทธ อัครรัตนชัย	หุ้นสามัญ	30-08-66	100,000	4.56	456,000	ขาย
STC	นาย สุรสิทธิ์ ชัยตระกูลทอง	หุ้นสามัญ	30-08-66	143,000	0.70	100,100	ซื้อ
SUSCO	นาย มงคล สิมะโรจน์	หุ้นสามัญ	30-08-66	100,000	3.94	394,000	ซื้อ
SYMC	นาย สุพรชัย ไซตอกสิทธิกุล	หุ้นสามัญ	31-08-66	9,100	9.40	85,540	ขาย
TSTE	นาย ประภาส ชุตินาครินทร์	หุ้นสามัญ	30-08-66	8,300	9.35	77,605	ซื้อ
TU	นาย เสง นิรุตติยานนท์	หุ้นสามัญ	30-08-66	100,000	14.50	1,450,000	ขาย
WARRIX	นาย สง่า ตั้งจันศิริ	หุ้นสามัญ	30-08-66	50,000	9.55	477,500	ซื้อ
รวม						ซื้อ	28,123,192
						ขาย	5,798,290
						สุทธิ	22,324,902

### 2. ยอดซื้อ/ขายสุทธิสะสม 12 เดือนของหุ้นที่อยู่ภายใต้การวิเคราะห์ของ InnovestX

#### ERW



#### TU



ปฏิทินหุ้น

จันร์	อังการ	กัณยายน ปุร	พฤทศบถ	ศุกร
				<b>XD</b> EGATIF Bt0.0531 KBSPIF Bt0.231 RATCH Bt0.8 TFFIF Bt0.1009 TIF1 Bt0.125 TTLPF Bt0.441 <b>PD</b> INETREIT Bt0.1831
<b>4</b>	<b>5</b>	<b>6</b>	<b>7</b>	<b>8</b>
<b>XD</b> BCPG Bt0.1 DRT Bt0.26 HPF Bt0.11 LANNA Bt1.1 M-II Bt0.155 MNIT Bt0.025 MNIT2 Bt0.17 MNRF Bt0.1 M-STOR Bt0.1 PB Bt0.86 <b>PD</b> CPNCG Bt0.1848 ERWPF Bt0.0895 POPF Bt0.0796 PPF Bt0.1818 RPH Bt0.11 SIRIP Bt0.055 SPRIME Bt0.148 TU Bt0.3	<b>XD</b> GAHREIT Bt0.3 GROREIT Bt0.29 MJLF Bt0.127 MST Bt0.37 TTW Bt0.3 <b>PD</b> ADVANC Bt4 BOL Bt0.145 K.JL Bt0.15 MAJOR Bt0.5 PIMO Bt0.01 SCM Bt0.1 TEAM Bt0.08 THANA Bt0.04	<b>XD</b> BAY Bt0.4 BBL Bt2 BCP Bt0.5 GPSC Bt0.3 KKP Bt1.25 OR Bt0.25 TISCO Bt2 TISCO-P Bt2 <b>XE</b> BANPU-W5 1:1 @Bt7.5 CWT-W5 1:1 @Bt3.5 DIMET-W4 1:1.0677 @Bt0.4683 IP-W1 1:1.045 @Bt23.915 <b>PD</b> AIMCG Bt0.13 AIMIRT Bt0.225 BH Bt1.35 BH-P Bt1.35 CPAXT Bt0.18 DCC Bt0.013 FSMART Bt0.18 GGC Bt0.1 JASIF Bt0.23 KIAT Bt0.01 MGT Bt0.03 PM Bt0.35 PT Bt0.3 SAT Bt0.38 SC Bt0.08 SGP Bt0.1 SPALI Bt0.7 SVR Bt0.2 SYNEX Bt0.1 TKN Bt0.21 TNP Bt0.04 WORK Bt0.15 <b>Delisted</b> OISHI	<b>XR</b> TOP Bt0.65 <b>PD</b> 2S Bt0.1 ARROW Bt0.1 D Bt0.06 DIF Bt0.237 ILM Bt0.25 KCE Bt0.6 LHHOTEL Bt0.33 LHPPF Bt0.1 LHSC Bt0.15 PDG Bt0.01 PLT Bt0.06 QH Bt0.05 QHHR Bt0.15 QHPPF Bt0.132 SITHAI Bt0.02 SUPEREIF Bt0.15798 TASC0 Bt0.25 UTP Bt0.33 VCOM Bt0.12 WHABT Bt0.165 WHART Bt0.193	<b>XD</b> BPP Bt0.4 SSPF Bt0.1169 <b>XW</b> B 3:1 <b>PD</b> AAI Bt0.05 AI Bt0.1 AIT Bt0.15 AMATA Bt0.25 ASIAN Bt0.08 AUCT Bt0.26 BAFS Bt0.08 BAREIT Bt0.134 BGC Bt0.06 BGRIM Bt0.18 BIS Bt0.04 BJC Bt0.15 BKI Bt3.75 BROOK Bt0.005 BVG Bt0.027 B-WORK Bt0.1807 CBG Bt0.4 CHG Bt0.02 CPNREIT Bt0.29 ECL Bt0.03 FORTH Bt0.25 FPI Bt0.06 GC Bt0.2 GPI Bt0.065 HTC Bt0.96 HUMAN Bt0.08 III Bt0.2 IMPACT Bt0.14 INSET Bt0.04 INTUCH Bt1.47 JMT Bt0.34 JUBILE Bt0.25 KAMART Bt0.09 KTBSTMR Bt0.1745 LALIN Bt0.27 LH Bt0.2 LPH Bt0.03 M Bt0.6 MEGA Bt0.8 NER Bt0.05 NNCL Bt0.05 NOBLE Bt0.081 NSL Bt0.3 OSP Bt0.4 PCSGH Bt0.2 PHOL Bt0.09 POLY Bt0.09 PSH Bt0.31 PSL Bt0.05 RCL Bt0.25 SAMTEL Bt0.04 SKR Bt0.09 SMIT Bt0.1 SMPIC Bt0.21 SNC Bt0.25 SNNP Bt0.232 SNP Bt0.25 SO Bt0.2 SPCG Bt0.3 STP Bt0.1 SUN Bt0.1 TACC Bt0.17 TFG Bt0.02 TKS Bt0.08 TMT Bt0.15 TOG Bt0.2 TPRIME Bt0.1134 TQM Bt0.5 TQR Bt0.174 TVO Bt0.16 UEC Bt0.1 UVAN Bt0.3 WINNER Bt0.07

XD - Cash Dividend  
 XD(ST) - Stock Dividend

PD - Payment Date  
 XR - Rights for Common

XW - Rights for Warrant  
 XT - Rights for Transferable Subscription Right

XE - Warrant Exercise  
 CW - Capital write-down

SP - Suspension





Sharecode	Effdate	Enddate	หลักทรัพย์ที่เข้าช่วยมาตรการ กำกับการซื้อขาย			หลักทรัพย์ภายใต้เครื่องหมาย C		หลักทรัพย์ภายใต้ เครื่องหมาย NC (Non Compliance)	
			Turnover list	Level (**)	หมายเหตุ	Caution : "C"	สาเหตุ	"NC"	สาเหตุ
ACAP	17/05/2022	จนกว่าจะ ได้รับการ เปลี่ยนแปลง จาก SET	-	-	-	✓	วันที่ 17/05/2022 ขึ้นเครื่องหมาย C เหตุผล: ส่วนของผู้ถือหุ้น < 50% ของทุนชำระแล้ว สำหรับงบการเงิน ไตรมาสที่ 1 สิ้นสุดวันที่ 31 มีนาคม 2565 เหตุที่แก้ไขแล้ว - ศาลยกคำร้องขอฟื้นฟูกิจการหรือมีการถอน คำร้องขอฟื้นฟูกิจการ หมายเหตุ: จนถึงปัจจุบัน งบการเงินไตรมาส 2 สิ้นสุดวันที่ 30 มิถุนายน 2565 ของบริษัทยังคงมี ส่วนของผู้ถือหุ้น < 50% ของทุนชำระแล้ว	-	-
EMC	18/05/2022	จนกว่าจะ ได้รับการ เปลี่ยนแปลง จาก SET	-	-	-	✓	วันที่ 18/05/2022 ขึ้นเครื่องหมาย C เหตุผล: ส่วนของผู้ถือหุ้น < 50% ของทุนชำระแล้ว สำหรับงบการเงิน ไตรมาสที่ 1 สิ้นสุดวันที่ 31 มีนาคม 2565	-	-
KC	19/05/2022	จนกว่าจะ ได้รับการ เปลี่ยนแปลง จาก SET	-	-	-	✓	วันที่ 19/05/2022 ขึ้นเครื่องหมาย C เหตุผล: ส่วนของผู้ถือหุ้น < 50% ของทุนชำระแล้ว สำหรับงบการเงิน ไตรมาสที่ 1 สิ้นสุดวันที่ 31 มีนาคม 2565	-	-
SMK	25/05/2022	จนกว่าจะ ได้รับการ เปลี่ยนแปลง จาก SET	-	-	-	✓	วันที่ 20/05/2022 ขึ้นเครื่องหมาย C เหตุผล: ศาลรับคำร้องขอฟื้นฟูกิจการ วันที่ 25/05/2022 เพิ่มเหตุขึ้นเครื่องหมาย C เหตุผล: ส่วนของผู้ถือหุ้น < 50% ของทุนชำระแล้ว สำหรับงบการเงิน ไตรมาสที่ 1 สิ้นสุดวันที่ 31 มีนาคม 2565	-	-
W	16/11/2022	จนกว่าจะ ได้รับการ เปลี่ยนแปลง จาก SET	-	-	-	✓	วันที่ 16/11/2022 ขึ้นเครื่องหมาย C เหตุผล: ส่วนของผู้ถือหุ้น < 50% ของทุนชำระแล้ว สำหรับงบการเงิน ไตรมาสที่ 3 สิ้นสุดวันที่ 30 กันยายน 2565	-	-
TRUEE	22/02/2023	จนกว่าจะ ได้รับการ เปลี่ยนแปลง จาก SET	-	-	-	✓	วันที่ 22//02/2023 ขึ้นเครื่องหมาย C เหตุผล: ส่วนของผู้ถือหุ้น < 50% ของทุนชำระแล้ว สำหรับงบการเงินประจำปี สิ้นสุดวันที่ 31 ธันวาคม 2565	-	-
SDC	27/02/2023	จนกว่าจะ ได้รับการ เปลี่ยนแปลง จาก SET	-	-	-	✓	วันที่ 27//02/2023 ขึ้นเครื่องหมาย C เหตุผล: ส่วนของผู้ถือหุ้น < 50% ของทุนชำระแล้ว สำหรับงบการเงินประจำปี สิ้นสุดวันที่ 31 ธันวาคม 2565	-	-
JAS	12/05/2023	จนกว่าจะ ได้รับการ เปลี่ยนแปลง จาก SET	-	-	-	✓	วันที่ 12/05/2023 ขึ้นเครื่องหมาย C เหตุผล: ส่วนของผู้ถือหุ้น < 50% ของทุนชำระแล้ว สำหรับงบการเงิน ไตรมาสที่ 1 สิ้นสุดวันที่ 31 มีนาคม 2566	-	-
KKC	17/05/2023	จนกว่าจะ ได้รับการ เปลี่ยนแปลง จาก SET	-	-	-	✓	วันที่ 17/05/2023 ขึ้นเครื่องหมาย C เหตุผล: ส่วนของผู้ถือหุ้น < 50% ของทุนชำระแล้ว สำหรับงบการเงิน ไตรมาสที่ 1 สิ้นสุดวันที่ 31 มีนาคม 2566	-	-
STARK	19/05/2023	จนกว่าจะ ได้รับการ เปลี่ยนแปลง จาก SET	-	-	-	✓	วันที่ 19/05/2023 ขึ้นเครื่องหมาย C เหตุผล: สำนักงาน ก.ล.ด. แจ้งให้บริษัทจัดให้มี Special Audit	-	-
KWI	16/08/2023	จนกว่าจะ ได้รับการ เปลี่ยนแปลง จาก SET	-	-	-	✓	วันที่ 16/08/2023 ขึ้นเครื่องหมาย C เหตุผล: ส่วนของผู้ถือหุ้น < 50% ของทุนชำระแล้ว สำหรับงบการเงิน ไตรมาสที่ 2 สิ้นสุดวันที่ 30 มิถุนายน 2566	-	-
ALL	17/08/2023	จนกว่าจะ ได้รับการ เปลี่ยนแปลง จาก SET	-	-	-	✓	วันที่ 17/08/2023 ขึ้นเครื่องหมาย C เหตุผล: ส่วนของผู้ถือหุ้น < 50% ของทุนชำระแล้ว สำหรับงบการเงิน ไตรมาสที่ 2 สิ้นสุดวันที่ 30 มิถุนายน 2566	-	-
CMO	21/08/2023	08/09/2023	✓	1	-	-	-	-	-
KGEN	28/08/2023	15/09/2023	✓	1	-	-	-	-	-
KGEN-W2	28/08/2023	15/09/2023	✓	1	-	-	-	-	-

หมายเหตุ:

- ที่มา: ตลาดหลักทรัพย์ ( [www.set.or.th](http://www.set.or.th) ) และ สมาคมบริษัทหลักทรัพย์ ( [www.asco.or.th](http://www.asco.or.th) )
  - หุ่นตามตารางดังกล่าว เมื่อไรจะรวมถึงหุ้นในกรณีต่างประเภทและใบแสดงสิทธิในผลประโยชน์ที่เกิดจากหลักทรัพย์อ้างอิงของไทย (NVDR)
  - หลักทรัพย์ที่มีเครื่องหมาย " : " เป็น ใบแสดงสิทธิในผลประโยชน์ที่เกิดจากหลักทรัพย์อ้างอิงไทย (Non-Voting Depository Receipt :NVDR)
1. หลักทรัพย์ที่เข้าช่วยมาตรการกำกับการซื้อขาย (Turnover list)
    - Level (\*) ใดก็ตาม
      - Level 1 หมายถึง ให้ซื้อด้วยการวางเงินสด 100% ก่อนซื้อ (บัญชี cash balance) และ ห้ามนำหลักทรัพย์ที่กำหนดมาเป็นวงเงินซื้อขาย
      - Level 2 หมายถึง ให้ซื้อด้วยการวางเงินสด 100% ก่อนซื้อ และ ห้ามนำหลักทรัพย์ที่กำหนดมาเป็นวงเงินซื้อขาย และ ห้าม Net Settlement
      - Level 3 หมายถึง ห้ามซื้อขายอีกราว 1 วันทำการ (ตามวันแรก); เมื่อบริษัทหรือขาย ให้ซื้อด้วยการวางเงินสด 100% ก่อนซื้อ และ ห้ามนำหลักทรัพย์ที่กำหนดมาเป็นวงเงินซื้อขาย และ ห้าม Net Settlement
  2. หลักทรัพย์ภายใต้เครื่องหมาย Caution : "C"
    - หลักทรัพย์ที่ถูกขึ้นเครื่องหมาย C จะต้องซื้อด้วยบัญชี Cash Balance (คือ สมาชิกต้องดำเนินการให้ลูกค้าวางเงินสดไว้ล่วงหน้ากับสมาชิกเป็นจำนวนก่อนซื้อหลักทรัพย์นั้น) ตั้งแต่วันที่ขึ้นเครื่องหมายเป็นต้นไป

**ข้อสงวนสิทธิ์:**

ข้อมูลในรายงานนี้เป็นข้อมูลที่มีการเปิดเผยต่อสาธารณะ ซึ่งนักลงทุนสามารถเข้าถึงได้ด้วยทั่วไป และเป็นข้อมูลที่ถือว่าน่าเชื่อถือได้ แต่ทั้งนี้ บริษัทหลักทรัพย์ อินโเวสต์ เอกซ์ จำกัด ("บริษัท") มิได้ยืนยันหรือรับรองถึงความถูกต้อง หรือสมบูรณ์ของข้อมูลดังกล่าวแต่อย่างใด ความคิดเห็นที่ปรากฏอยู่ในรายงานนี้เป็นเพียงการนำเสนอในมุมมองของบริษัท และเป็นความคิดเห็น ณ วันที่ที่ปรากฏในรายงานเท่านั้น ซึ่งอาจเปลี่ยนแปลงได้ภายหลังวันดังกล่าว โดยบริษัทไม่จำเป็นต้องแจ้งให้สาธารณชน หรือนักลงทุนทราบ รายงานนี้จัดทำขึ้นเพื่อเผยแพร่ข้อมูลให้แก่ นักลงทุนเท่านั้น บริษัทไม่รับผิดชอบต่อการนำข้อมูลหรือความคิดเห็นใดๆ ไปใช้ในทุกระดับ ดังนั้นนักลงทุนจึงควรใช้ดุลพินิจในการพิจารณาตัดสินใจก่อนการลงทุน นอกจากนี้ บริษัท และ/หรือ บริษัทในเครือของบริษัทอาจมีส่วนเกี่ยวข้องหรือผลประโยชน์ใดๆ กับบริษัทใดๆ ที่ถูกกล่าวถึงในรายงานนี้ก็ได้

บริษัทหลักทรัพย์ อินโเวสต์ เอกซ์ จำกัด ("INVX") เป็นบริษัทย่อยที่บริษัท เอสซีบี เอกซ์ จำกัด (มหาชน) ("เอสซีบี เอกซ์") เป็นผู้ถือหุ้นรายใหญ่ แต่เพียงผู้เดียว และธนาคารไทยพาณิชย์ จำกัด (มหาชน) ("ธนาคาร") เป็นบริษัทย่อยที่เอสซีบี เอกซ์ เป็นผู้ถือหุ้นรายใหญ่ ข้อมูลใด ๆ ที่เกี่ยวข้องกับธนาคารฯ มีวัตถุประสงค์เพื่อใช้ในการเปรียบเทียบเท่านั้น

เอกสารฉบับนี้จัดทำโดย บริษัทหลักทรัพย์ อินโเวสต์ เอกซ์ จำกัด (INVX) ซึ่งมีบริษัท เอสซีบี เอกซ์ จำกัด (มหาชน) ("เอสซีบี เอกซ์") เป็นผู้ถือหุ้นรายใหญ่ โดยธนาคารไทยพาณิชย์ จำกัด (มหาชน) ("ธนาคาร") ซึ่งเป็นบริษัทย่อยที่เอสซีบี เอกซ์ เป็นผู้ถือหุ้นรายใหญ่ เป็นที่ปรึกษาทางการเงินสำหรับธุรกรรมใด ๆ ของบริษัท เอสซีบี เคมีคอลส์ จำกัด (มหาชน) ความเห็น ชั่ว บทวิจย บทวิเคราะห์ ราคา ข้อความ การคาดการณ์ การประเมิน และ/หรือ ข้อมูลอื่นที่ระบุในเอกสารฉบับนี้ ("ข้อมูล") มีวัตถุประสงค์เพื่อใช้เป็นข้อมูลทั่วไปเท่านั้น และไม่อาจตีความได้ว่าเป็นการให้คำแนะนำแก่บุคคลใดๆ หรือเป็นการเสนอซื้อ หรือเสนอขาย หรือชักชวนให้เสนอซื้อหรือเสนอขายหลักทรัพย์ โดย INVX และ/หรือกรรมการ พนักงาน และลูกจ้างของ INVX ย่อมไม่ต้องการรับผิดชอบต่อความเสียหายใดๆ ทั้งความเสียหายทางตรง ความเสียหายทางอ้อม ความเสียหายจากการผิดสัญญา หรือความเสียหายอันสืบเนื่อง อันเป็นผลมาจากการใช้หรือการซื้อถือต่อการใช้ข้อมูล ทั้งนี้ รวมถึงแต่ไม่จำกัดเพียงการสูญเสียผลกำไร นักลงทุนพึงใช้ข้อมูลในเอกสารฉบับนี้ประกอบข้อมูลและความเห็นอื่นๆ รวมถึงพิจารณาของนักวิเคราะห์การเงิน ข้อมูลในเอกสารฉบับนี้จัดทำขึ้นจากแหล่งข้อมูลที่ INVX เห็นว่าน่าเชื่อถือ โดย INVX ไม่รับรองถึงความถูกต้อง สมบูรณ์ และ/หรือ ครบถ้วนของข้อมูลดังกล่าว

เอกสารฉบับนี้จัดทำโดย บริษัทหลักทรัพย์ อินโเวสต์ เอกซ์ จำกัด (INVX) ซึ่งมี บริษัท เอสซีบี เอกซ์ จำกัด (มหาชน) ("เอสซีบี เอกซ์") เป็นผู้ถือหุ้นรายใหญ่ โดยธนาคารไทยพาณิชย์ จำกัด (มหาชน) ("ธนาคาร") ซึ่งเป็นบริษัทย่อยที่เอสซีบี เอกซ์ เป็นผู้ถือหุ้นรายใหญ่ เป็นที่ปรึกษาทางการเงินสำหรับธุรกรรมใด ๆ ของ บริษัท บีซี ธิเคิล คอร์ปอเรชั่น (มหาชน) ("BRC") ซึ่งเป็นบริษัทย่อยของบริษัท เบอร์ลี ยูเคอร์ จำกัด (มหาชน) ความเห็น ชั่ว บทวิจย บทวิเคราะห์ ราคา ข้อความ การคาดการณ์ การประเมิน และ/หรือ ข้อมูลอื่นที่ระบุในเอกสารฉบับนี้ ("ข้อมูล") มีวัตถุประสงค์เพื่อใช้เป็นข้อมูลทั่วไปเท่านั้น และไม่อาจตีความได้ว่าเป็นการให้คำแนะนำแก่บุคคลใดๆ หรือเป็นการเสนอซื้อ หรือเสนอขาย หรือชักชวนให้เสนอซื้อหรือเสนอขายหลักทรัพย์ โดย INVX และ/หรือกรรมการ พนักงาน และลูกจ้างของ INVX ย่อมไม่ต้องการรับผิดชอบต่อความเสียหายใดๆ ทั้งความเสียหายทางตรง ความเสียหายทางอ้อม ความเสียหายจากการผิดสัญญา หรือความเสียหายอันสืบเนื่อง อันเป็นผลมาจากการใช้หรือการซื้อถือต่อการใช้ข้อมูล ทั้งนี้ รวมถึงแต่ไม่จำกัดเพียงการสูญเสียผลกำไร นักลงทุนพึงใช้ข้อมูลในเอกสารฉบับนี้ประกอบข้อมูลและความเห็นอื่นๆ รวมถึงพิจารณาของนักวิเคราะห์การเงิน ข้อมูลในเอกสารฉบับนี้จัดทำขึ้นจากแหล่งข้อมูลที่ INVX เห็นว่าน่าเชื่อถือ โดย INVX ไม่รับรองถึงความถูกต้อง สมบูรณ์ และ/หรือ ครบถ้วนของข้อมูลดังกล่าว

เอกสารฉบับนี้จัดทำโดย บริษัทหลักทรัพย์ อินโเวสต์ เอกซ์ จำกัด ("INVX") ซึ่งมี บริษัท เอสซีบี เอกซ์ จำกัด (มหาชน) ("เอสซีบี เอกซ์") เป็นผู้ถือหุ้นรายใหญ่ โดยธนาคารไทยพาณิชย์ จำกัด (มหาชน) ("ธนาคาร") ซึ่งเป็นบริษัทย่อยที่เอสซีบี เอกซ์ เป็นผู้ถือหุ้นรายใหญ่ เป็นที่ปรึกษาทางการเงินสำหรับธุรกรรมใด ๆ ของ กรัสด์เพื่อการลงทุนในสิทธิการเช่าสิ่งหาริมทรัพย์ แอล เอช โอเทล ความเห็น ชั่ว บทวิจย บทวิเคราะห์ ราคา ข้อความ การคาดการณ์ การประเมิน และ/หรือ ข้อมูลอื่นที่ระบุในเอกสารฉบับนี้ ("ข้อมูล") มีวัตถุประสงค์เพื่อใช้เป็นข้อมูลทั่วไปเท่านั้น และไม่อาจตีความได้ว่าเป็นการให้คำแนะนำแก่บุคคลใดๆ หรือเป็นการเสนอซื้อ หรือเสนอขาย หรือชักชวนให้เสนอซื้อหรือเสนอขายหลักทรัพย์ โดย INVX และ/หรือกรรมการ พนักงาน และลูกจ้างของ INVX ย่อมไม่ต้องการรับผิดชอบต่อความเสียหายใดๆ ทั้งความเสียหายทางตรง ความเสียหายทางอ้อม ความเสียหายจากการผิดสัญญา หรือความเสียหายอันสืบเนื่อง อันเป็นผลมาจากการใช้หรือการซื้อถือต่อการใช้ข้อมูล ทั้งนี้ รวมถึงแต่ไม่จำกัดเพียงการสูญเสียผลกำไร นักลงทุนพึงใช้ข้อมูลในเอกสารฉบับนี้ประกอบข้อมูลและความเห็นอื่นๆ รวมถึงพิจารณาของนักวิเคราะห์การเงิน ข้อมูลในเอกสารฉบับนี้จัดทำขึ้นจากแหล่งข้อมูลที่ INVX เห็นว่าน่าเชื่อถือ โดย INVX ไม่รับรองถึงความถูกต้อง สมบูรณ์ และ/หรือ ครบถ้วนของข้อมูลดังกล่าว

การซื้อขายฟิวเจอร์สและอปชั่น (Futures and Options) มีความเสี่ยงสูงที่อาจก่อให้เกิดขาดทุนอย่างมีนัยสำคัญ จึงไม่เหมาะสมกับบุคคลทุกคน ทั้งนี้ ก่อนการตัดสินใจซื้อขายฟิวเจอร์สและอปชั่น ท่านควรพิจารณาถึงฐานะทางการเงิน วัตถุประสงค์ในการลงทุน ประสบการณ์ในการลงทุนของท่าน ตลอดจนความเสี่ยงที่ท่านสามารถยอมรับได้อย่างรอบคอบ เนื่องจากมีความเป็นไปได้ที่ท่านอาจสูญเสียเงินลงทุนมากกว่าเงินลงทุนเริ่มแรก ท่านควรพิจารณาถึงความเสี่ยงทั้งหมดที่อาจเกิดขึ้นจากการซื้อขายฟิวเจอร์สและอปชั่น และท่านควรตัดสินใจลงทุนด้วยตนเอง และ/หรือ ในกรณีที่มีข้อสงสัย ท่านควรขอคำแนะนำจากที่ปรึกษาทางการลงทุน

เอกสารฉบับนี้จัดทำส่งให้กับเฉพาะบุคคลที่กำหนด (intended recipient) เท่านั้น ห้ามมิให้ผู้ใดนำข้อมูลในเอกสารฉบับนี้ไปทำซ้ำ ส่งต่อ เผยแพร่ ขาย จำหน่าย คัดลอก นำออกแสดง หรือนำไปเผยแพร่ในเชิงพาณิชย์ ไม่ว่าด้วยวิธีการใด ๆ โดยมิได้รับอนุญาตเป็นลายลักษณ์อักษรจาก INVX เป็นการล่วงหน้า

©สงวนลิขสิทธิ์ 2565 บริษัทหลักทรัพย์ อินโเวสต์ เอกซ์ จำกัด

**CG Rating 2022 Companies with CG Rating**

**Companies with Excellent CG Scoring**

AAV, ADVANC, AF, AH, AIRA, AJ, AKP, AKR, ALLA, ALT, AMA, AMARIN, AMATA, AMATAV, ANAN, AOT, AP, APURE, ARIP, ASP, ASW, AUCTION, AWC, AYUD, BAFS, BAM;BANPU, BAY, BBIK, BBL, BCP, BCPG, BDMS, BEM, BEYOND, BGC, BGRIM, BIZ, BKI, BOL, BPP, BRR, BTS, BTW, BWG, CENTEL, CFRESH, CGH, CHEWA, CHO, CIMBT, CK, CKP, CM, CNT, COLOR, COM7, COMAN, COTTO, CPALL, CPAXT, CPF, CPI, CPN, CRC, CSS, DDD, DELTA, DEMCO, DOHOME, DRT, DTAC, DUSIT, EA, EASTW, ECF, ECL, EE, EGCO, EPG, ETC, ETE, FN, FNS, FPI, FPT, FSMART, FVC, GC, GEL, GFPT, GGC, GLAND, GLOBAL, GPI, GPSC, GRAMMY, GULF, GUNKUL, HANA, HARN, HENG, HMPRO, ICC, ICHI, III, ILINK, ILM, IND, INTUCH, IP, IRC, IRPC, ITEL, IVL, JTS, JWD, K, KBANK, KCE, KEX, KGI, KKP, KSL, KTB, KTC, LALIN, LANNA, LHFG, LIT, LOXLEY, LPN, LRH, LST, MACO, MAJOR, MALEE, MBK, MC, MCOT, METCO, MFEC, MINT, MONO, MOONG, MSC, MST, MTC, MVP, NCL, NEP, NER, NKI, NOBLE, NSI, NVD, NYT, OISHI, OR, ORI, OSP, OTO, PAP, PCSGH, PDG, PDJ, PG, PHOL, PLANB, PLANET, PLAT, PORT, PPS, PR9, PREB, PRG, PRM, PSH, PSL, PTG, PTT, PTTEP, PTTGC, PYLON, Q-CON, QH, QTC, RATCH, RBF, RS, S, S&J, SAAM, SABINA, SAMART, SAMTEL, SAT, SC, SCB, SCC, SCCC, SCG, SCGP, SCM, SCN, SDC, SEAFSCO, SEAOL, SE-ED, SELIC, SENA, SENX, SGF, SHR, SICT, SIRI, SIS, SITHAI, SMPSC, SNC, SONIC, SORKON, SPALI, SPI, SPRC, SPVI, SSC, SSSC, SST, STA, STGT, STI, SUN, SUSCO, SUTHA, SVI, SYMC, SYNTEC, TACC, TASCOT;TCAP, TEAMG;TFMAMA, THANA, THANI, THCOM, THG\*;THIP, THRE, THREL, TIPCO, TISCO, TK, TKN, TKS, TKT, TMILL, TMT, TNDT, TNITY, TOA, TOP, TPBI, TQM, TRC, TRUE\*;TSC, TSR, TSTE, TSTH, TTA, TTB, TTCL, TTW, TU, TVDH, TVI, TVO, TWPC, U, UAC, UBIS, UPOIC, UV, VCOM, VGI, VIH, WACOAL, WAVE, WHA, WHAUP, WICE, WINNER, XPG, ZEN

**Companies with Very Good CG Scoring**

2S, 7UP, ABICO, ABM, ACE, ACG, ADB, ADD, AEONTS, AGE, AHC, AIE, AIT, ALUCON, AMANAH, AMR, APCO, APCS, AQUA, ARIN, ARROW, AS, ASAP, ASEFA, ASIA, ASIAN, ASIMAR, ASK, ASN, ATP30, B, BA, BC, BCH, BE8, BEC, SCAP, BH, BIG, BJC, BJCHI, BLA, BR, BRI, BROOK, BSM, BYD, CBG, CEN, CHARAN, CHAYO, CHG, CHOTI, CHOW, CI, CIG, CITY, CIVIL, CMC, CPL, CPW, CRANE, CRD, CSC, CSP, CV, CWT, DCC, DHOUSE, DITTO, DMT, DOD, DPAINT, DV8, EASON, EFORL, ERW, ESSO, ESTAR, FE, FLOYD, FORTH, FSS, FTE, GBX, GCAP, GENCO, GJS, GTB, GYT, HEALTH, HPT, HTC, HUMAN, HYDRO, ICN, IFS, IIG, IMH, INET, INGRS, INSET, INSURE, IRCP, IT, ITD, J, JAS, JCK, JCHK, JMT, JR, KBS, KCAR, KIAT, KISS, KK, KOOL, KTIS, KUMWEL, KUN, KWC, KWM, L&E, LDC, LEO, LH, LHK, M, MATCH, MBAX, MEGA, META, MFC, MGT, MICRO, MILL, MITSIB, MK, MODERN\*, MTI, NBC, NCAP, NCH, NDR, NETBAY, NEX, NINE, NATION, NNCL, NOVA, NPK, NRF, NTV, NUSA, NWR, OCC, OGC, ONEE, PACO, PATO, PB, PICO, PIMO, PIN, PJW, PL, PLE, PM, PMTA, PPP, PPPM, PRAPAT, PRECHA, PRIME, PRIN, PRINC, PROEN, PROS, PROUD, PSG, PSTC, PT, PTC, QLT, RCL, RICHY, RJH, ROJNA, RPC, RT, RWI, S11, SA, SABUY, SAK, SALEE, SAMCO, SANKO, SAPPE, SAWAD, SCI, SCP, SE, SECURE, SFLEX, SFP, SFT, SGP, SIAM, SINGER, SKE, SKN, SKR, SKY, SLP, SMART, SMD, SMT, SMT, SNNP, SNP, SO, SPA, SPC, SPCG, SR, SRICHA, SSF, SSP, STANLY, STC, STPI, SUC, SVOA, SVT, SWC, SYNEX, TAE, TAKUNI, TCC, TCMC, TFG, TFI, TFM, TGH, TIDLOR, TIGER, TIPH, TITLE, TM, TMC, TMD, TMI, TNL, TNP, TNR, TOG, TPA, TPAC, TPCS, TPIPL, TPIPP, TPLAS, TPS, TQR, TRITN, TRT, TRU, TRV, TSE, TVT, TWP, UBE, UEC, UKEM, UMI, UOBKH, UP, UPF, UTP, VIBHA, VL, VPO, VRANDA, WGE, WIIK, WIN, WINMED, WORK, WP, XO, YUASA, ZIGA

**Companies with Good CG Scoring**

A, A5, AI, ALL, ALPHAX, AMC, APP, AQ, AU, B52, BEAUTY, BGT, BLAND, BM, BROCK, BSBM, BTNC, CAZ, CCP, CGD, CMAN, CMO, CMR;CPANEL, CPT, CSR, CTW, D, DCON, EKH, EMC, EP, EVER, F&D, FMT, GIFT, GLOCON, GLORY, GREEN, GSC, HL, HTECH, IHL, INOX, JAK, JMART, JSP;JUBILE, KASET, KCM, KWI, KYE, LEE, LPH, MATI, M-CHAI, MCS, MENA, MJD, MORE, MPIC, MUD, NC, NEWS, NFC, NSL, NV, PAF, PEACE, PF, PK, PPM, PRAKIT, PTL, RAM, ROCK, RP, RPH, RSP, SIMAT, SISB, SK, SOLAR, SPACK, SPG, SQ, STARK, STECH, SUPER, SVH, PTECH, TC;TCCC, TCJ, TEAM, THE, THMUI, TKC;TNH, TNPC, TOPP, TPCH, TPOLY, TRUBB, TTI, TYCN, UMS, UNIQ;UPA, UREKA, VARO, W, WFX, WPH, YGG

**Corporate Governance Report**

The material contained in this publication is for general information only and is not intended as advice on any of the matters discussed herein. Readers and others should perform their own independent analysis as to the accuracy or completeness or legality of such information. The Thai Institute of Directors, its officers, the authors and editor make no representation or warranty as to the accuracy, completeness or legality of any of the information contained herein. By accepting this document, each recipient agrees that the Thai Institute of Directors Association, its officers, the authors and editor shall not have any liability for any information contained in, or for any omission from, this publication.

The survey result is as of the date appearing in the Corporate Governance Report of Thai Listed Companies. As a result, the survey result may be changed after that date. InnovestX Securities Company Limited does not conform nor certify the accuracy of such survey result.

To recognize well performers, the list of companies attaining "Good", "Very Good" and "Excellent" levels of recognition (Not including listed companies qualified in the "no announcement of the results" clause from 1 January 2021 to 27 October 2022) is publicized.

\* บริษัทหรือกรรมการหรือผู้บริหารของบริษัทที่เข้าดำเนินการทำบัญชีการเงิน เช่น กรรมการที่ผิดเกี่ยวกับหลักบัญชี การทุจริต คอร์รัปชัน เป็นต้น ซึ่งการให้ข้อมูล CGR ของบริษัทดังกล่าวอาจต่างจากประกอบด้วย

**Anti-corruption Progress Indicator**

**Certified (ได้มาตรฐาน)**

2S, 7UP, AAI, ADVANC, AF, AH, AI, AIE, AIRA, AJ, AKP, AMA, AMANAH, AMATA, AMATAV, AP, APCS, AS, ASIAN, ASK, ASP, AWC, AYUD, B, BAFS, BAM, BANPU, BAY, BBL, BCH, BCP, BCPG, BE8, BEC, BEYOND, BGC, BGRIM, BKI, BLA, BPP, BROOK, BRR, BSBM, BTS, BWG, CEN, CENTEL, CFRESH, CGH, CHEWA, CHOTI, CHOW, CIG, CIMBT, CM, CMC, COM7, COTTO, CPALL, CPAXT, CPF, CPI, CPL, CPN, CPW, CRC, CSC, DCC, DELTA, DEMCO, DIMET, DRT, DUSIT, EA, EASTW, ECF, EGCO, EP, EPG, ERW, ESTAR, ETC, ETE, FNS, FPI, FPT, FSMART, FTE, GBX, GC, GCAP, GEL, GFPT, GGC, GJS, GPI, GPSC, GSTEEL, GULF, GUNKUL, HANA, HARN, HENG, HMPRO, HTC, ICC, ICHI, IFS, III, ILINK, ILM, INET, INOX, INSURE, INTUCH, IRPC, ITEL, IVL, JAS, JKN, JR, JTS, KASET, KBANK, KBS, KCAR, KCC, KCE, KGEN, KGI, KKP, KSL, KTB, KTC, L&E, LANNA, LHFG, LHK, LPN, LRH, M, MAJOR, MALEE, MATCH, MBAX, MBK, MC, MCOT, META, MFC, MEFEC, MILL, MINT, MONO, MOONG, MSC, MST, MTC, MTI, NATION, NCAP, NEP, NKI, NOBLE, NOK, NRF, NWR, OCC, OGC, OR, ORI, PAP, PATO, PB, PCSGH, PDG, PDJ, PG, PHOL, PIMO, PK, PL, PLANB, PLANET, PLAT, PM, PPP, PPPM, PPS, PR9, PREB, PRG, PRINC, PRM, PROS, PSH, PSL, PSTC, PT, PTECH, PTG, PTT, PTTEP, PTTGC, PYLON, Q-CON, QH, QLT, QTC, RABBIT, RATCH, RML, RS, RWI, S&J, SAAM, SABINA, SAK, SAPPE, SAT, SC, SCC, SCCC, SCG, SCGP, SCM, SCN, SEAOL, SE-ED, SELIC, SENA, SGC, SGP, SINGER, SIRI, SITHAI, SKR, SMT, SMK, SMPSC, SNC, SNP, SORKON, SPACK, SPALI, SPC, SPI, SPRC, SRICHA, SSF, SSP, SSSC, SST, STA, STGT, STOWER, SUSCO, SVI, SYMC, SYNTEC, TAE, TAKUNI, TASCOT, TCAP, TCMC, TFG, TFI, TFMAMA, TGH, THANI, THCOM, THIP, THRE, THREL, TIDLOR, TIPCO, TISCO, TKS, TKT, TMD, TMILL, TMT, TNITY, TNL, TNP, TNR, TOG, TOP, TOPP, TPA, TPCS, TRT, TRU, TSC, TSI, TSTE, TSTH, TTA, TTB, TTCL, TU, TVDH, TVO, TWPC, UBE, UEC, UKEM, UOBKH, UV, VCOM, VGI, VIH, WACOAL, WHA, WHAUP, WICE, WIIK, XO, YUASA, ZEN, ZIGA

**Declared (ไม่มาตรฐาน)**

ACE, ADB, ASW, BBGI, BRI, BTG, BYD, CAZ, CBG, CI, CV, DEXON, DMT, DOHOME, EKH, EVER, GLOBAL, GREEN, ICN, ITC, J, JMART, JMT, LEO, LH, MEGA, MENA, MITSIB, MODERN, NER, OSP, OTO, POLY, PQS, PRIME, PROEN, PRTR, RBF, RT, SA, SANKO, SENX, SFLEX, SIS, SKE, SM, SUPER, SVOA, SVT, TBN, TEGH, TGE, TIPH, TKN, TPLAS, TQM, TRUE, VARO, VIBHA, W, WIN, WPH, XPG

**N/A**

24CS, 3K-BAT, A, A5, AAV, ABM, ACAP, ACC, ACG, ADD, AEONTS, AFC, AGE, AHC, AIT, AJA, AKR, AKS, ALL, ALLA, ALPHAX, ALT, ALUCON, AMARC, AMARIN, AMC, AMR, ANAN, AOT, APCO, APEX, APP, APURE, AQUA, ARIN, ARIP, ARROW, ASAP, ASEFA, ASIA, ASIMAR, ASN, ATP30, AU, AUCTION, AURA, B52, BA, BBIK, BC, BCT, BDMS, BEAUTY, BEM, BGT, BH, BIG, BIOTECH, BIS, BIZ, BJC, BJCHI, BKD, BLAND, BLC, BLESS, BLISS, BM, BOL, BR, BROCK, BSM, BTNC, BTW, BUI, BVG, CCET, CCP, CEYE, CGD, CH, CHARAN, CHASE, CHAYO, CHG, CHIC, CHO, CITY, CIVIL, CK, CKP, CMAN, CMO, CMR, CNT, COLOR, COMAN, CPANEL, CPH, CPR, CPT, CRANE, CRD, CSP, CSR, CSS, CTW, CWT, D, DCON, DDD, DHOUSE, DITTO, DOD, DPAINT, DTCENT, DTCI, DV8, EASON, ECL, EE, EFORL, EMC, ESSO, F&D, FANCY, FE, FLOYD, FMT, FN, FORTH, FSX, FTI, FVC, GABLE, GENCO, GIFT, GL, GLAND, GLOCON, GLORY, GRAMMY, GRAND, GSC, GTB, GTV, GYT, HEALTH, HFT, HL, HPT, HTECH, HUMAN, HYDRO, I2, IFEC, IHL, IIG, IMH, IND, INGRS, INSET, IP, IRC, IRCP, IT, ITD, ITNS, ITTHI, JAK, JCK, JCHK, JCT, JDF, JSP, JUBILE, K, KAMART, KC, KCG, KCM, KDH, KEX, KIAT, KISS, KJL, KK, KKC, KLINIQ, KOOL, KTIS, KTMS, KUMWEL, KUN, KWC, KWI, KWM, KYE, LALIN, LDC, LEE, LIT, LOXLEY, LPH, LST, MACO, MANRIN, MASTER, MATI, MAX, M-CHAI, MCS, MDX, MEB, METCO, MGC, MGT, MICRO, MIDA, MJD, MK, ML, MORE, MOSHI, MPIC, MTW, MUD, MVP, NC, NCH, NCL, NDR, NETBAY, NEW, NEWS, NEX, NFC, NNCL, NOVA, NPK, NSL, NTSC, NTV, NUSA, NV, NVD, NYT, OHTL, OISHI, ONEE, PACE, PACO, PAF, PCC, PEACE, PERM, PF, PHG, PICO, PIN, PJW, PLE, PLT, PLUS, PMTA, POLAR, POMPUI, PORT, POST, PPM, PRAKIT, PRAPAT, PRECHA, PRI, PRIN, PRO, PROUD, PSG, PSP, PTC, PTL, RAM, RCL, READY, RICHY, RJH, ROCK, ROH, ROJNA, RP, RPC, RPH, RSP, S, S11, SABUY, SAF, SAFARI, SALEE, SAM, SAMART, SAMCO, SAMTEL, SAUCE, SAWAD, SAWANG, SBNEXT, SCAP, SCB, SCI, SCP, SDC, SE, SEAFSCO, SECURE, SFT, SGF, SHANG, SHR, SIAM, SICT, SIMAT, SISB, SJWD, SK, SKN, SKY, SLM, SLP, SMART, SMD, SMT, SNNP, SO, SOLAR, SONIC, SPA, SPCG, SPG, SPVI, SQ, SR, SSC, SSS, STANLY, STARK, STC, STEC, STECH, STHAI, STI, STP, STPI, SUC, SUN, SUTHA, SVR, SWC, SYNEX, TACC, TAPAC, TC, TCC, TCJ, TCOAT, TEAM, TEAMG, TEKA, TFM, TGPRO, TH, THAI, THANA, THE, THG, THL, THMUI, TIGER, TITLE, TK, TKC, TLI, TM, TMC, TMI, TMW, TNDT, TNH, TNPC, TOA, TPAC, TPBI, TPCH, TPIPL, TPIPP, TPL, TPOLY, TPP, TPS, TQR, TR, TRC, TRITN, TRUBB, TRV, TSE, TTI, TTT, TTW, TURTLE, TVH, TVT, TWP, TWZ, TYCN, UAC, UBA, UMI, UMS, UNIQ, UP, UPF, UPOIC, UREKA, UTP, UVAN, VL, VNG, VPO, VRANDA, WARRIX, WAVE, WFX, WGE, WINMED, WINNER, WORK, WORLD, WP, YGG, YONG

**Explanations**

Companies participating in Thailand's Private Sector Collective Action Coalition Against Corruption programme (Thai CAC) under Thai Institute of Directors (as of July 25, 2023) are categorized into: companies that have declared their intention to join CAC, and companies certified by CAC.