

Investment Strategy

- **สรุปภาพรวมตลาด:**
- ตลาดหุ้นสหรัฐ S&P500 ปิด 4,193.80 จุด (+0.65%) โดยปัจจัยหนุนมาจากหุ้นขนาดกลางและเล็ก ผลประกอบการตามคาด ด้านหุ้นเทคโนโลยี Nasdaq +0.48% บดบังความกังวลผลประกอบการ Q3/23 ออกมาผสมผสาน ด้าน STOXX 600 +0.59% โดยแรงหนุนหลักมาจากหุ้นใหญ่ในเยอรมันและฝรั่งเศส โดยมีมุมมองเชิงบวกจากเศรษฐกิจที่ผ่านจุดต่ำสุด แรงกดดันนโยบายการเงินที่ลดลง และรายงานผลประกอบการ Q3/23 ออกมาสูงกว่าที่ตลาดคาด
- ด้านราคาน้ำมันดิบ WTI ส่งมอบเดือนธ.ค. ปิดที่ 81.02 ดอลลาร์/บาร์เรล ลดลง 1.29 ดอลลาร์ (-1.6%) หลังมีรายงานว่ากลุ่มประเทศผู้ส่งออกน้ำมัน (โอเปก) และสหรัฐ ผลิตน้ำมันเพิ่มขึ้น นอกจากนี้สัญญาน้ำมันยังปรับตัวลดลง เนื่องจากนักลงทุนคลายความกังวลเกี่ยวกับผลกระทบของสถานการณ์ตึงเครียดในตะวันออกกลาง
- SET Index ปรับลดลงมาแถว 1370-1380 จุด หรือ บริเวณ FWD P/BV 1.2x (-2 S.D.) หรือเทียบเท่ากับการระบาดของ COVID-19 ในปี 2020 โดยเหตุผลในการปรับลดลงเกิดจาก 1) ดัชนี PMI ภาคการผลิต (49.5) และภาคบริการ (50.6) เดือนค.ค.ของจีนออกมาต่ำกว่าค่าทั้งคู่ 2) ธนาคารกลางญี่ปุ่น (BOJ) ไม่ได้มีมติเปลี่ยนแปลงและยังคงมาตรการ Yield Curve Control สำหรับพันธบัตรอายุ 10 ปี กำหนดกรอบบนที่ 1% และคงดอกเบี้ยนโยบายที่ -0.1% ตามคาด กดดันเงินเยนอ่อนค่าและสนับสนุน Dollar index และ 3) ความคลุมเครือที่ยังคงปกคลุม นโยบาย Digital wallet ดังนั้นเรามองว่าการปรับลดลงเป็นปัจจัยมหภาคและหากประเด็นในประเทศชัดเจน หุ้นจะเริ่มสร้างฐานได้ โดยเน้นการซื้อสะสมที่บริเวณ 1370-1380 จุด หรือ บริเวณ FWD P/BV 1.2x (-2 S.D.)

- **หุ้นแนะนำ**
- **ITC :** การประชุมนักวิเคราะห์โทเทเป็นบวก โดย 1) ผู้บริหารเผย งบ 4Q23 จะเน้นงบที่ดีที่สุดจากอุปสงค์ในภูมิภาคที่ขยายตัว และ GPM จะดีขึ้นอีก qoq จากต้นทุนที่ลดลง 2) แนวโน้มรายได้ใน 4Q23 (+25% qoq) จากทั้งราคาและปริมาณ โดย ITC สามารถลือคออกเดอไรไว้ได้มากกว่า 75% 3) ราคาหุ้นน่าจะปรับลดลงเหลือ US\$1700 ใน 4Q23 จากเดิม US\$1800 ใน 3Q23 4) ผู้บริหารตั้งเป้ารายได้โต 15% ในปี 2024 จากการขยายฐานลูกค้า และการบุกตลาดจีน
- **CBG :** เทรดดีงประเด็น กระทรวงพาณิชย์เตรียมเสนอมติคณะกรรมการกลางว่าด้วยราคาสินค้าและบริการ (กกร.) ต่อคณะรัฐมนตรีให้นำตาลทรายกลับเป็นสินค้าควบคุม ตาม พ.ร.บ.ว่าด้วยราคาสินค้าและบริการ พ.ศ.2542 เพื่อป้องกันการปรับขึ้นราคาซึ่งจะส่งผลกระทบต่อประชาชน โดยผลกระทบต่อหุ้นที่ CGS-CIMB วิเคราะห์ ในแง่ต้นทุนน้ำตาลต่อต้นทุนทั้งหมด (เรียงจากมากไปน้อย) CBG : 12-13% / ICHI : 5% / SAPPE : 5% / OSP : 3%
- **KBANK :** ประชุมนักวิเคราะห์ 3Q23 และ งบ 3Q23 แข็งแกร่ง โดย NIM ขยายตัว และ credit cost 200bp รั้งแล้ว / เราประเมิน credit cost ปี 2024 ของ KBANK ที่ระดับ 190-200 bp หลังเราเห็นสัญญาณการก่อตัวของ NPLs ที่เริ่มลดลง qoq

Fundamental Stock :

- **HMPRO :** บริษัทมีกำไรสุทธิ 1.5 พันล้านบาท (ทรงตัว yoy, -5% qoq) ใน 3Q23 สอดคล้องกับประมาณการของ Bloomberg consensus แต่มากกว่าที่เราคาด 4% เนื่องจากค่าใช้จ่ายในการขายและบริหารต่ำกว่าคาด อย่างไรก็ตามยอดขายมีแนวโน้มลดลงจากที่เราคาดไว้จากเดิม คงคำแนะนำซื้อ และปรับลดราคาเป้าหมายเป็น 14.40 บ. ตามวิธี DCF
- **GLOBAL :** บริษัทมีกำไรสุทธิ 525 ลบ. (-32% yoy, -25% qoq) ใน 3Q23 สอดคล้องกับประมาณการของเรา แต่ต่ำกว่า Bloomberg consensus 9% โดยกำไร yoy ที่ลดลง เนื่องจากยอดขายสาขาเดิมลดลง 12% yoy ใน 3Q23 เราคาดว่ากำไรสุทธิจะเติบโตแข็งแกร่งใน 4Q23 แม้วยอดขายสาขาเดิมจะยังคงเป็นลบ คงคำแนะนำซื้อ ที่ราคาเป้าหมายเดิม 19.90 บ.
- **Property Development** เราคาดว่ากำไรจากการดำเนินงานปกติของบริษัทพัฒนาอสังหาริมทรัพย์ ทำการศึกษา 10 บริษัท จะลดลง 4.7% qoq และ 26.6% yoy เป็น 7.6 พันล้านบาท จากข้อมูลของศูนย์วิจัยและประเมินค่าอสังหาริมทรัพย์ไทยเผยจำนวนที่อยู่อาศัยเปิดใหม่ในกรุงเทพฯ ลดลง 11.4% yoy ใน 9M23 เนื่องจากการเปิดตัวโครงการใหม่ของท่านเฮ้าส์และคอนโดนอย เรากำหนดคำแนะนำ Neutral กลุ่มอสังหาริมทรัพย์ โดยมี AP, ORI และ SC เป็นหุ้น Top Pick

CGS-CIMB : ตัวเลขทางเศรษฐกิจที่ควรติดตาม

- 01 พ.ย. สหรัฐรายงานตัวเลขจ้างงานภาคเอกชนเดือน ก.ย จาก ADP
- 02 พ.ย. ธนาคารกลางอังกฤษ (BOE) ประชุมนโยบายการเงิน

Market Summary

Market Data	Close	Chg	Chg (%)
SET Index	1,381.83	-14.02	-1.00%
High	1,395.79	-0.06	-0.00%
Low	1,374.66	-21.19	-1.52%
SET 50 Index	856.53	-9.25	-1.07%
SET 100 Index	1,895.93	-21.31	-1.11%
MAI Index	392.56	-3.74	-0.94%
Volume (m share)	10,090.42		
Value (Btmn)	37,497.85		
P/E (x)	19.21		
DOW JONES	33,052.87	123.91	0.38%
NASDAQ	12,851.24	61.76	0.48%
FTSE100	7,321.72	-5.67	-0.08%
JAPAN	30,858.85	161.89	0.53%
HONG KONG	17,112.48	-293.88	-1.69%
KOREA	2,277.99	-32.56	-1.41%
SINGAPORE	3,067.74	3.45	0.11%
MALAYSIA	1,442.14	2.94	0.20%
CHINA	3,018.77	-2.78	-0.09%
PHILIPPINES	5,973.78	11.79	0.20%
VIETNAM	1,028.19	-14.21	-1.36%
INDONESIA	6,752.21	16.32	0.24%
INDIA	63,874.93	-237.72	-0.37%

SET Daily Trading (THB m)	Buy	Sell	Net
Local Institutions	3,083.50	2,592.22	491.28
Proprietary Trading	3,031.41	2,844.68	186.73
Foreign Investors	19,116.17	21,450.66	-2,334.49
Local Individuals	12,266.78	10,610.29	1,656.49

Bond Trading - Net (THB m)	Short-term (TM<1Y)	Long-term (TM>1Y)	Total
Asset Mgmt. Companies	52,923.55	174.26	53,097.82
Domestic Companies	1,472.28	482.81	1,955.08
Foreign Companies	2,892.09	-2,599.71	292.37
Total Trading Value	77,237.26	17,056.63	94,293.89

Fixed Income	Close	Chg	Chg (%)
U.S. Bond Yield - 10Y (%)	4.93	0.11	2.29%

Commodities	Close	Chg	Chg (%)
WTI Crude (Nymex) (US\$/bbl)	81.02	-1.29	-1.57%
Brent Crude (US\$/bbl)	87.41	-0.04	-0.05%
Singapore GRM (US\$/bbl)	2.79	0.28	11.16%
Newcastle Coal (US\$/ton)	121.10	-9.90	-7.56%
Gold (Comex) (US\$/oz)	1994.30	-11.30	-0.56%
Baltic Dry Index	1459.00	-43.00	-2.86%

CURRENCY	Close	Chg	Chg (%)
USD/THB	36.11	0.20	0.57%
USD/JPY	151.50	2.39	1.60%
EUR/USD	1.06	-0.00	-0.38%

Source : Aspen, Bloomberg, ThaiBMA, Refinitiv

Technical Pick

กลยุทธ์ : SET Index ปรับตัวลดลงไปทดสอบแนวรับที่ 1380 แต่เราคาดว่า แนวโน้มหลักยังมีโอกาสปรับตัวเพิ่มขึ้นไปเคลื่อนไหวเหนือระดับ 1400 จะมีโอกาสปรับตัวเพิ่มขึ้นต่อเนื่องไปทดสอบแนวต้านถัดไปที่ 1430 และ 1455 แต่ถ้าวปรับตัวลดลงต่ำกว่า 1370 ลงไป แนวรับถัดไป 1350

ICHI

แนวรับ : 15.30 และ 15.00
แนวต้าน : 16.20 และ 16.70
STOP LOSS ถ้าราคาหุ้นปิดต่ำกว่า 14.80

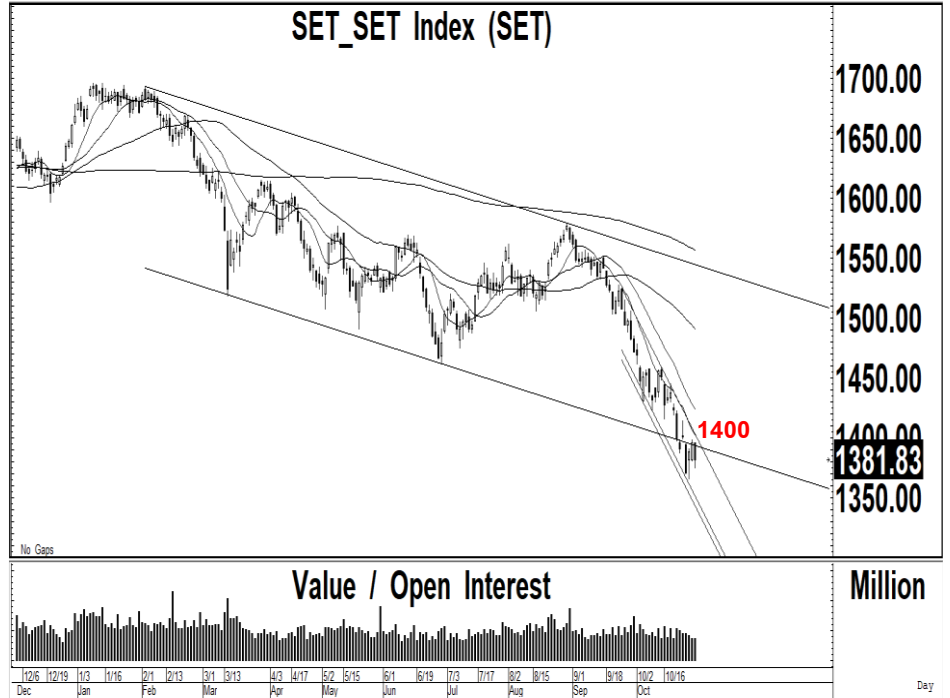
SABUY

แนวรับ : 5.35 และ 5.25
แนวต้าน : 5.70 และ 6.00
STOP LOSS ถ้าราคาหุ้นปิดต่ำกว่า 5.00

Technical highlights

SET Index : แนวต้านสำคัญ 1400 ถ้าทะลุผ่านขึ้นไปได้ แนวต้านถัดไป 1430

ทิศทางตลาด : SET Index ปิดที่ 1,381.83 จุด ลดลง 14.02 จุด มูลค่าการซื้อขาย 37,497 ล้านบาท ตลาดหุ้นไทยเมื่อวานปรับตัวลดลงไปทดสอบแนวรับที่ 1380 หลังจากฟื้นตัวไปทดสอบแนวต้านที่ 1400 ถ้าทะลุผ่านขึ้นไปได้ จะเป็นสัญญาณฟื้นตัวทางเทคนิค และมีแนวรับสำคัญที่ 1370



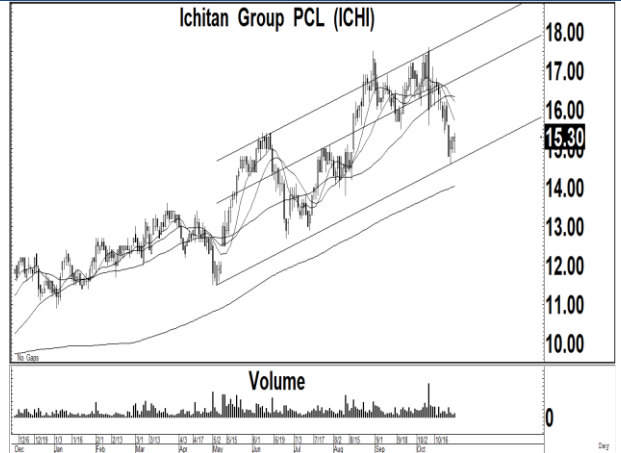
Daily: ปรับตัวลดลงไปทดสอบแนวรับที่ 1380 แต่มูลค่าการซื้อขายไม่สูงมาก หลังจากปรับตัวเพิ่มขึ้นเกิดสัญญาณฟื้นตัวทางเทคนิคไปทดสอบแนวต้านที่ 1400 แต่ยังไม่สามารถทะลุผ่านขึ้นไปได้ ซึ่งเราแนะนำให้เข้าซื้อต่อเนื่องที่แนวรับ 1370-1385 หลังจากหลุดแนวรับที่ 1430 และ 1410 ลงไป เพื่อคาดหวังการฟื้นตัวเหนือแนวรับสำคัญกลับขึ้นไป โดยมีแนวต้านสำคัญที่ 1400 ถ้าทะลุผ่านขึ้นไปได้ จะมีโอกาสปรับตัวเพิ่มขึ้นต่อเนื่องไปทดสอบแนวต้านถัดไปที่ 1430 และ 1455

กลยุทธ์ : SET Index ปรับตัวลดลงไปทดสอบแนวรับที่ 1380 แต่เราคาดว่า แนวโน้มหลักยังมีโอกาสปรับตัวเพิ่มขึ้นไปเคลื่อนไหวเหนือระดับ 1400 จะมีโอกาสปรับตัวเพิ่มขึ้นต่อเนื่องไปทดสอบแนวต้านถัดไปที่ 1430 และ 1455 แต่ถ้าปรับตัวลดลงต่ำกว่า 1370 ลงไป แนวรับถัดไป 1350

Most Active Value:		แนวรับ	แนวต้าน
PTTEP	แนวรับสำคัญ 164 ถ้าหลุดแนวรับถัดไป 16.00 และ 158 แนวต้าน 167	164 / 160	167 / 168
ADVANC	แนวรับ 220 และ 216 แนวต้าน 226-228	220 / 216	226 / 228
SCB	แนวรับ 97.00 แนวต้าน 100-101 ถ้าทะลุผ่านขึ้นไปได้ แนวต้านถัดไป 106	98.00 / 97.00	100 / 101
TRUE	แนวรับ 5.95 และ 5.75 แนวต้าน 6.20-6.25	5.95 / 5.75	6.20 / 6.25
KBANK	แนวต้านสำคัญ 133 ถ้าทะลุผ่านขึ้นไปได้ แนวต้านถัดไป 136 แนวรับ 130	131 / 130	133 / 136
BBL	แนวรับสำคัญ 155 ถ้าหลุดแนวรับถัดไป 152 และ 150 แนวต้าน 162	157 / 155	160 / 162
DELTA	แนวรับ 77.00 แนวต้าน 80.00 และ 82.00	77.00 / 76.00	80.00 / 82.00
PTT	ซื้อที่แนวรับ 32.75-33.00 แนวต้าน 34.50	33.00 / 32.75	34.00 / 34.50
CRC	แนวรับสำคัญ 36.25-36.50 ถ้าหลุดแนวรับถัดไป 33.00-33.50	36.25 / 35.00	37.50 / 38.50
EA	ซื้อที่แนวรับ 41.00 แนวต้าน 44.00	41.50 / 41.00	44.00 / 45.00

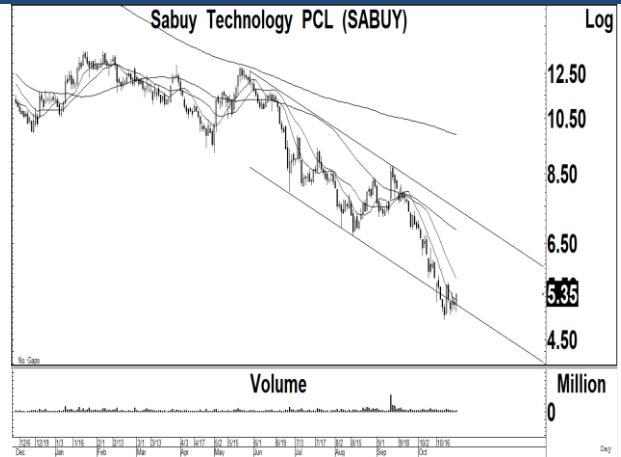
Ichitan Group (ICHI TB; THB 15.30) – ชื้อ

- แนวรับ : 15.30 และ 15.00
- แนวต้าน : 16.20 และ 16.70
- ราคาหุ้นปรับตัวเพิ่มขึ้นเกิดสัญญาณฟื้นตัวทางเทคนิค พร้อมปริมาณการซื้อขายที่เพิ่มขึ้น หลังจากปรับตัวลดลงไปทดสอบแนวรับของกรอบแนวโน้มขาขึ้น ทำให้แนวโน้มหลักยังมีโอกาสปรับตัวเพิ่มขึ้นต่อเนื่อง
- MACD ปรับตัวลดลงต่ำกว่าเส้นค่าเฉลี่ยในแดนลบ เครื่องมือทางเทคนิคชี้วัดแนวโน้มลงเคลื่อนไหวเหนือแนวโน้มขึ้น RSI ปรับตัวลดลงทดสอบระดับ 40
- แนะนำซื้อ ICHI โดยมีแนวรับที่ 15.30 และ 15.00 เพื่อคาดหวังการปรับตัวเพิ่มขึ้นไปทดสอบแนวต้านที่ 16.20 และ 16.70 เป็นจุดขายทำกำไร
- STOP LOSS ถ้าราคาหุ้นปิดต่ำกว่า 14.80



Sabuy Technology (SABUY TB; THB 5.35) – ชื้อ

- แนวรับ : 5.35 และ 5.25
- แนวต้าน : 5.70 และ 6.00
- ราคาหุ้นปรับตัวเพิ่มขึ้นเกิดสัญญาณฟื้นตัวทางเทคนิค พร้อมด้วยปริมาณการซื้อขายที่เพิ่มขึ้นต่อเนื่อง หลังจากปรับตัวลดลงไปทดสอบแนวรับของกรอบแนวโน้มขาลง ทำให้แนวโน้มในระยะสั้นยังมีโอกาสปรับตัวเพิ่มขึ้นต่อเนื่อง
- MACD ปรับตัวเพิ่มขึ้นเหนือเส้นค่าเฉลี่ยในแดนลบ เครื่องมือทางเทคนิคชี้วัดแนวโน้มลงเคลื่อนไหวเหนือแนวโน้มขึ้น RSI ปรับตัวเพิ่มขึ้นทดสอบระดับ 40
- แนะนำซื้อ SABUY โดยมีแนวรับที่ 5.35 และ 5.25 เพื่อคาดหวังการปรับตัวเพิ่มขึ้นไปทดสอบแนวต้านที่ 5.70 และ 6.00 เป็นจุดขายทำกำไร
- STOP LOSS ถ้าราคาหุ้นปิดต่ำกว่า 5.00



Trading Pick Follow up:

		แนวรับ	แนวต้าน
TLI	แนวโน้มขึ้นทดสอบ 11.70 และ 12.00 แนวรับสำคัญ 10.50	11.10 / 10.90	11.70 / 12.00
YGG	แนวโน้มขึ้นทดสอบ 8.00 และ 8.35 แนวรับสำคัญ 7.15	7.50 / 7.35	8.00 / 8.35
CPAXT	แนวโน้มขึ้นทดสอบ 31.00 และ 32.00 แนวรับสำคัญ 27.50	28.25 / 28.00	31.00 / 32.00
PLANB	แนวโน้มขึ้นทดสอบ 8.65 และ 8.90 แนวรับสำคัญ 7.90	8.15 / 7.90	8.65 / 8.90
CPN	แนวโน้มขึ้นทดสอบ 64.00 และ 65.00 แนวรับสำคัญ 60.50	62.50 / 62.00	64.00 / 65.00
TFG	แนวโน้มขึ้นทดสอบ 3.40 และ 3.60 แนวรับสำคัญ 3.14	3.20 / 3.14	3.40 / 3.60
CENTEL	แนวโน้มขึ้นทดสอบ 47.50 และ 49.00 แนวรับสำคัญ 43.50	45.00 / 44.50	47.50 / 49.00
MAJOR	แนวโน้มขึ้นทดสอบ 15.80 แนวรับสำคัญ 14.00	15.00 / 14.80	15.30 / 15.80

Thailand Derivative Market

SET50 Index Futures

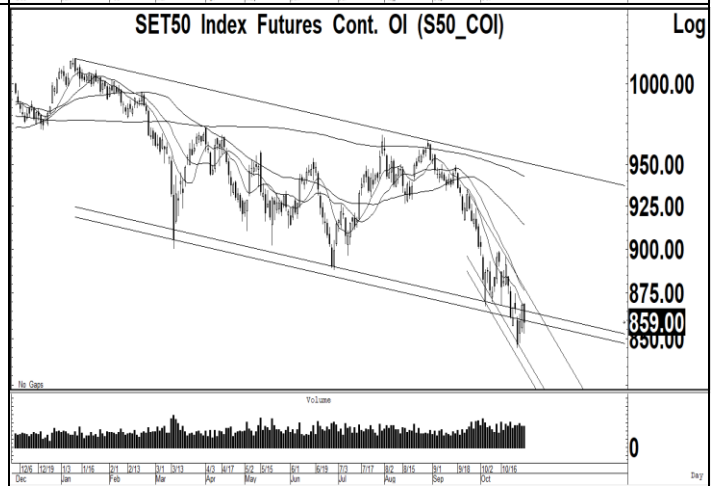
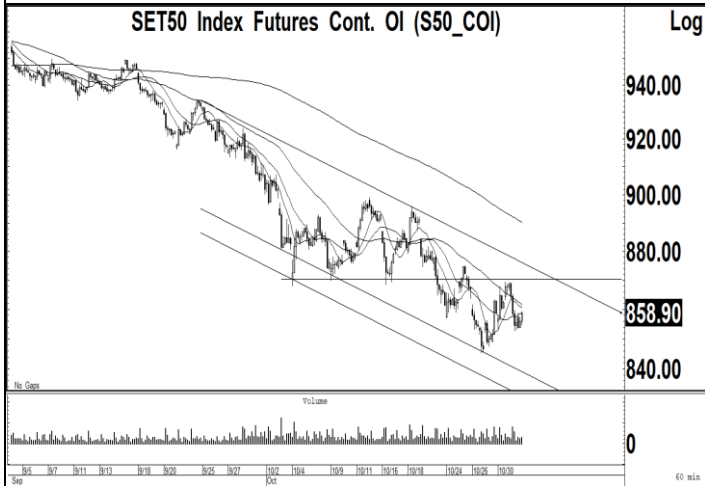
S50Z23:859.00 ปรับตัวลดลงไปทดสอบแนวรับสำคัญที่ 855 หลังจากฟื้นตัวไปทดสอบแนวต้านที่ 870 ซึ่งเราคาดว่า การปรับตัวลดลงหลุดแนวรับที่ 855 ลงไป จะมีความเสี่ยงในการปรับตัวลดลงไปทดสอบแนวรับที่ 840 แต่ถ้าฟื้นตัวเหนือระดับ 870 ขึ้นไป จะมีแนวต้านถัดไปที่ 878 จะมีโอกาสปรับตัวเพิ่มขึ้นต่อเนื่องไปทดสอบแนวต้านถัดไปที่ 900

แนวรับ : 855 และ 850

แนวต้าน : 865 และ 870

คำแนะนำ: เราแนะนำให้ Open Long ใน S50Z23 ที่แนวรับ 860 เพื่อคาดหวังการปรับตัวเพิ่มขึ้นไปทดสอบแนวต้านที่ 880 และ 890

STOP LOSS สถานะ Long ถ้า S50Z23 ปรับตัวลดลงต่ำกว่า 855



Thailand Derivative Market

Gold Spot:1980 ราคาทองคำปรับตัวลดลงเกิดสัญญาณขายทางเทคนิคหลุดแนวรับที่ 1985 ลงไป หลังจากปรับตัวเพิ่มขึ้นทะลุผ่านแนวต้านที่ 2000 ขึ้นไป ทำให้แนวโน้มในระยะสั้นยังมีความเสี่ยงในการปรับตัวลดลงไปทดสอบแนวรับถัดไปที่ 1950 และ 1940 แต่ถ้าฟื้นตัวเหนือ 1990 กลับขึ้นไป จะมีแนวต้านถัดไปที่ 2040-2050 ในขณะที่ค่าเงินบาทปรับตัวเพิ่มขึ้นไปทดสอบแนวต้านที่ 36.20 แต่ยังมีโอกาสปรับตัวลดลงไปทดสอบ 35.70

แนวรับ : 1980 และ 1970

แนวต้าน : 2010 และ 2020

คำแนะนำ: เราแนะนำให้ Open Short ใน GOZ23 หลังจากปรับตัวลดลงต่ำกว่า 2010 ลงไป แนวรับถัดไป 1980

STOP LOSS สถานะ Short ถ้า GOZ23 ปรับตัวเพิ่มขึ้นเหนือ 2020

GF10Z23 แนวรับ 34000 และมีแนวต้าน 34300

10 Baht Gold Futures Cont. OI (GF10_COI)



Gold Spot Price,RT (IQXGL)



US Dollar/Thai Baht,RT (IQXUSTB)



Thailand Derivative Market

DELTAZ23X

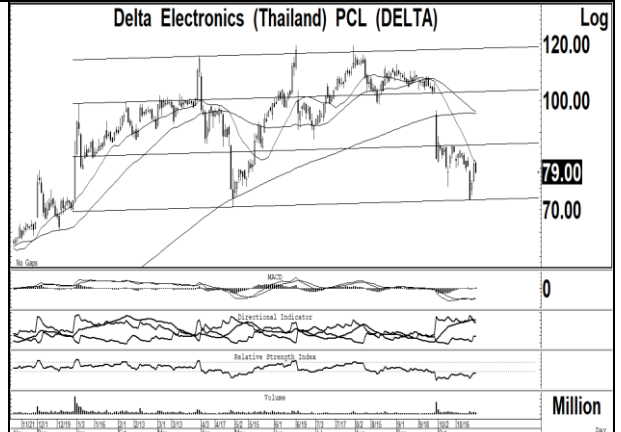
ราคาหุ้นปรับตัวลดลงหลุดแนวรับที่ 80.00 ลงไป หลังจากเพิ่มขึ้นเพิ่มขึ้นทะลุผ่านแนวต้านที่ 80.00 ขึ้นไป หลังจากปรับตัวเพิ่มขึ้นเกิดสัญญาณพื้นตัวทางเทคนิคเหนือแนวรับสำคัญที่ 73.00 กลับขึ้นไป ทำให้แนวโน้มในระยะสั้นยังมีความเสี่ยงในการปรับตัวลดลงไปทดสอบแนวรับถัดไปที่ 77.00 และ 75.00

แนวรับ : 77.00 และ 75.00

แนวต้าน : 80.00 และ 82.00

คำแนะนำ: เราแนะนำให้ STOP LOSS สถานะ Long ใน DELTAZ23X หลังจากปรับตัวลดลงต่ำกว่า 80.00 ลงไป แนวรับถัดไป 77.00 และ 75.00

STOP LOSS สถานะ Long ถ้า DELTAZ23X ปรับตัวลดลงต่ำกว่า 80.00



HANAZ23

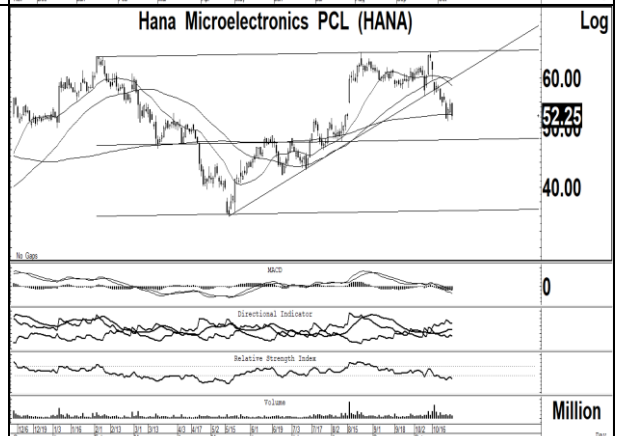
ราคาหุ้นปรับตัวลดลงไปทดสอบแนวรับสำคัญที่ 52.50 บริเวณเส้นค่าเฉลี่ย 200 วัน หลังจากปรับตัวเพิ่มขึ้นเกิดสัญญาณพื้นตัวทางเทคนิค ทำให้แนวโน้มหลักมีความเสี่ยงในการปรับตัวลดลงไปทดสอบแนวรับที่ 50.00 และ 48.00 โดยมีแนวต้านสำคัญที่ 56.00 ถ้าทะลุผ่านขึ้นไปได้ จะเป็นจุด STOP LOSS สถานะ Short

แนวรับ : 50.00 และ 48.00

แนวต้าน : 53.00 และ 54.00

คำแนะนำ: เราแนะนำให้ Open Short ใน HANAZ23 ที่แนวต้าน 53.00 และ 54.00 เพื่อคาดหวังการปรับตัวลดลงไปทดสอบแนวรับที่ 50.00 และ 48.00

STOP LOSS สถานะ Short ถ้า HANAZ23 ปรับตัวเพิ่มขึ้นเหนือ 55.00



SAWADZ23

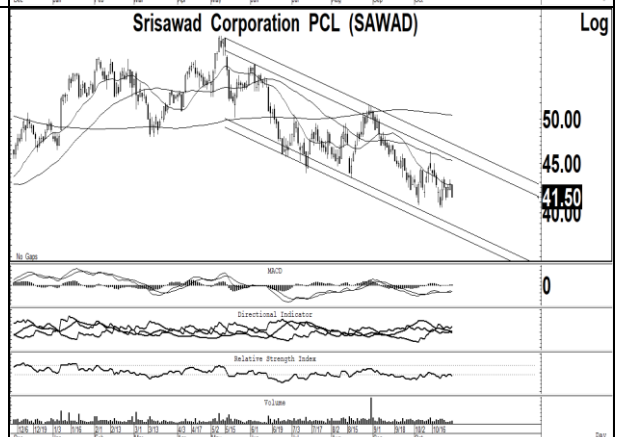
ราคาหุ้นปรับตัวลดลงไปทดสอบแนวรับสำคัญที่ 41.50 หลังจากปรับตัวเพิ่มขึ้นเกิดสัญญาณพื้นตัวทางเทคนิคเหนือแนวรับของกรอบแนวโน้มขาลง ทำให้แนวโน้มในระยะสั้นยังมีโอกาสปรับตัวเพิ่มขึ้นไปทดสอบแนวต้านที่ 45.00 แต่ถ้าปรับตัวลดลงต่ำกว่าแนวรับสำคัญที่ 41.50 จะมีแนวรับถัดไปที่ 40.00

แนวรับ : 41.50 และ 40.00

แนวต้าน : 42.50 และ 44.00

คำแนะนำ: เราแนะนำให้ STOP LOSS สถานะ Long ใน SAWADZ23 ถ้าปรับตัวลดลงต่ำกว่า 41.50 ลงไป แนวรับถัดไป 40.00

STOP LOSS สถานะ Long ถ้า SAWADZ23 ปรับตัวลดลงต่ำกว่า 41.50



ข่าวเด่นรอบวัน

CENTEL	ฟรีวีซ่าอินเดีย-ไต้หวัน CENTEL เทียวกระหน่ำ กรม.เคาะฟรีวีซ่าอินเดีย-ไต้หวัน 6 เดือน สิ้นสุด 10 พฤษภาคม 2567 ชี้ค่าใช้จ่ายต่อครั้งเฉลี่ยคนละกว่า 4 หมื่นบาท ด้าน CENTEL ชม มาตรการทำให้ท่องเที่ยวดียาวแม้จะเข้าโลว์ซีซั่นปีหน้า ภูเก็ต-กระบี่พื้นที่เป้าหมาย ย้ำเข้าไอซีซีช้น ยอดจองเด่น ค่าห้องพักสูง –ทันหุ้น
BEM	20 บ.ยอดพุ่งเกินคาด BEM เก็งงบตีต่อเนื่อง กรมรางโชว์ตัวเลขรถไฟ 20 บาทเกินคาด แค่ 2 สัปดาห์สายสีม่วงผู้โดยสารโต 5% ส่วนสายสีแดงพุ่งกว่า 20% เดินทางเพิ่มช่องทางส่งต่อผู้โดยสารตลอดแนวรถไฟเข้าสู่ระบบ –ทันหุ้น
TRUE	TRUE เรื่องร้ายยังไม่มา อย่าลืมนไอซีซีที่แข่งขันลด TRUE แจงชัด 2 ประเด็นร้อน กรณีศาลปกครองสูงสุดให้ศาลปกครองชั้นต้นรับเรื่องร้องเรียนควมรวม ยังต้องใช้เวลาพิจารณาอีกนาน เชื่อได้เปรียบ ส่วนกรณีอนุญาตตุลาการ สั่งจ่ายเงิน NT ยังไม่สิ้นสุดเดินทางคัดค้านต่อ –ทันหุ้น
EGCO	EGCO จัด 3 หมิ่นล.อภฺฐาน จ่อปิดดีลไฟฟ้าสหรัฐปีนี้ EGCO โดดรับไอซีซีช้น หนุนผลงาน Q4/2566 พิค พร้อมเดินทางมุ่งบ 3 หมิ่นล้านบาท ลุยโครงการใหม่ ดีล M&A ปูทาง อภฺกำลังผลิตเพิ่ม บิ๊ก "เทพรัตน์ เทพพิทักษ์" แยมจ่อปิดดีลลงทุนไฟฟ้าในสหรัฐ คาดชัดเจนปลายปี นี้ พร้อมใส่เกียร์เร่งลดคาร์บอนต่อเนื่อง หวังก้าวสู่ "Net Zero" ในปี 2593 –ทันหุ้น
SCL	SCL บิ๊กอะไหล่รถยนต์ สินค้ามาร์จิ้นสูงหนุนโต SCL ยักษ์ใหญ่ธุรกิจตัวแทนจัดจำหน่ายอะไหล่รถยนต์ของไทย เดินทางลุยเพิ่มศักยภาพการเติบโตและเสริมแกร่งฐานะการเงิน เตรียมก่อสร้างคลังสินค้าแห่งใหม่ รองรับการจัดเก็บสินค้าเพิ่มขึ้น 50% เล็งเพิ่มสัดส่วนผลิตภัณฑ์ที่มีมาร์จิ้นที่สูงขึ้น และขยายไปยังกลุ่มรถเพื่อการเกษตร เพื่อสร้าง S-Curve –ทันหุ้น
HARN	HARN โค้งท้ายผลงานพิค ขายโปรดักต์ใหม่อภฺยอด HARN ย่องเจรจาซัพพลายเออร์ ขายสินค้าใหม่ระบบเทคโนโลยีอภฺยอดขายเพิ่ม ด้านบิ๊กบอส "วิรัฐ สุขชัย" ส่งสัญญาณโค้งท้ายพิค ลูกค้าเร่งส่งมอบงานเพียบ โชว์แบ็กล็อกเต็มหน้าดัก 450 ล้านบาท แยมโปรเจกต์ยักษ์จ่ออ้อ มองแนวโน้มนปี 2567 โตต่อ 15-20% –ทันหุ้น
PDG	PDG จับตามาร์จิ้นฟื้นตัว รับอานิสงส์รัฐกระตุ้นศก. PDG ชี้ทิศทางธุรกิจปี 2567 ฟื้นตัว รับปัจจัยหนุนนโยบายรัฐกระตุ้นเศรษฐกิจ ปลูกกำลังซื้อ ผู้บริโภคจับจ่ายใช้สอยคึกคัก คาดแนวโน้มมาร์จิ้นดีกว่าปีนี้ หลังต้นทุนผลิตลด โชว์กำลังผลิต 50% เดินทางนำผลผลิตสินค้าขวดน้ำมันพืชเป็นหลัก –ทันหุ้น

ข่าวเด่นรอบวัน

META	<p>META เพิ่มทุนลดขาย RO 369 ล.หุ้น ลุยธุรกิจตามแผน</p> <p>META ปลื้มปิดดีล เพิ่มทุน RO จำนวน 369 ล้านหุ้น รั้งทรัพย์ 95.16 ล้านบาท ตามเป้า เดินหน้านำเงินขยายธุรกิจก่อสร้างโรงไฟฟ้า ทั้งในและต่างประเทศ เพิ่มโอกาสขยายปีธุรกิจในอนาคตอย่างมั่นคง –ทันหุ้น</p>
TOG	<p>TOG รั้งทรัพย์ Q4 ยอดพุ่ง ย้ำมาร์จิ้นยืนเหนือ 25%</p> <p>TOG ส่งซิกไตรมาส 4/2566 ยอดพุ่ง รั้งเข้าไอซีซีหุ้นธุรกิจ เดินหน้าร่วมงานจัดแสดงสินค้ากระแสตอบรับลูกค้าใหม่ ทะลัก ขณะที่การปรับพอร์ตผลิตภัณฑ์ตอบโจทย์ความต้องการลูกค้ายุโรปหนุนยอด มั่นใจยอดขายปี 2566 โตเข้าเป้าไม่น้อยกว่า 5-8% รักษาฐานมาร์จิ้นเฉลี่ย 20-25% –ทันหุ้น</p>
HMPRO	<p>HMPRO 9 เดือนกำไร 4.7 พันล. จับตา Q4 พีคัรับดีมานด์ซ่อมบ้าน</p> <p>HMPRO ประกาศผลงานไตรมาส 3/2566 มีกำไรสุทธิ 1,533.13 ล้านบาท ลดลง 0.01% จากช่วงเดียวกันปีก่อน แต่มีรายได้รวม 17,490.60 ล้านบาท เพิ่มขึ้น 3.24% ขณะที่ 9 เดือนปี 2566 มีกำไร 4,764.12 ล้านบาท เพิ่มขึ้น 4.38% มีรายได้รวม 54,645.14 ล้านบาท เพิ่มขึ้น 7.31% จากการฟื้นตัวของเศรษฐกิจและกำลังซื้อ รวมถึงการเปิดสาขาใหม่ –ทันหุ้น</p>
TNL	<p>TNL นลท.เชื่อมั่นเพิ่มวงเงินกู้ 500 ล. บุกธุรกิจการเงิน</p> <p>TNL เพิ่มวงเงินหุ้นกู้เป็น 500 ล้านบาท หลังนักลงทุนแห่จองซื้อเกลี้ยง เดินหน้าลุยธุรกิจเต็มพิกัดหลังมีการปรับโครงสร้างองค์กร และปรับโครงสร้างธุรกิจ รุกขยายปีธุรกิจให้บริการทางการเงิน และอสังหาริมทรัพย์เพื่อขาย ชูเป็น New Engines มาเสริมทัพธุรกิจเดิมให้บริษัทเติบโตต่อเนื่องและยั่งยืน –ทันหุ้น</p>
SUN	<p>SUN ชูโค้งท้ายยอดขายดี ปี 67 ออกเตอร์หนุนโตโต</p> <p>SUN ส่งซิกโค้งสุดท้ายผลงานโตต่อเนื่องจากไตรมาสก่อน คำสั่งซื้อทยอยเข้าพอร์ต ผู้บริหาร "ดร.องอาจ กิตติคุณชัย" มั่นใจทั้งปี 2566 ผลงานเติบโต 10-15% ตามแผน ไชว์ผลงานปี 2567 เติบโตโดดเด่น ลุยอัปเดตการผลิตขยายตลาดต่างแดน –ทันหุ้น</p>
SCGD	<p>SCGD รุกลงทุนสายผลิต SPC ลุยตลาดอาเซียนรับดีมานด์</p> <p>SCGD จัดงบลงทุน 138 ล้านบาท ผ่านบริษัทย่อย COTTO ติดตั้งสายการผลิตสินค้า "กระเบื้องไวเนล SPC" กำลังการผลิต 1.8 ล้านตารางเมตรต่อปี ที่โรงงานหินกอง สระบุรี เตรียมบุกขยายตลาดในภูมิภาคอาเซียนรองรับดีมานด์ที่กำลังเติบโต คาดแล้วเสร็จกลางปี 2567 –ทันหุ้น</p>
BYD	<p>BYD ยืนยันฐานะการเงินแกร่ง ปลื้มมาร์เก็ตแชร์โบรกเพิ่มขึ้น</p> <p>BYD ยืนยันฐานะการเงินแข็งแกร่ง กองทุนสภาพคล่องสุทธิ (NC) ที่ 2.9 พันล้านบาท และอัตราส่วนเงินกองทุนสภาพคล่องสุทธิ (NCR) ที่ 863% ของบริษัทหลักทรัพย์เกินเกณฑ์มาก ไม่ต้องกังวล ธุรกิจโบรกเกอร์มาร์เก็ตแชร์เพิ่ม ยังมีดี IPO ในมือ ยอมรับสภาพคล่องลดลง ตามสภาวะตลาด เชื่อจะมีจังหวะฟื้นตัว และเป็นโอกาสลงทุน ส่วนธุรกิจรถไฟฟ้า เดินหน้าไตรมาส 4/2566 รั้งรถกว่า 300 คัน บรรลุจุดตามแผน คาดปี 2568 ไทยสมายล์บัสกลับมาทำกำไร มองโอกาสขยายเส้นทางสัมปทานรถเพิ่ม –ทันหุ้น</p>

NVDR Trading

ประจำวัน 31 ตุลาคม 2566

NVDR TOP Value		NVDR TOP Value	
Top 25 NVDR Net Buy		Top 25 NVDR Net Sell	
1. TRUE	141,435,818	1. PTTEP	-315,355,200
2. ADVANC	131,515,300	2. BBL	-180,791,260
3. EA	118,085,810	3. KBANK	-171,739,865
4. BH	103,107,001	4. TOP	-118,074,413
5. BDMS	85,330,941	5. TISCO	-113,461,009
6. SCC	69,973,622	6. IVL	-92,530,522
7. WHA	58,582,214	7. KCE	-83,811,868
8. PTTGC	54,189,920	8. KTB	-82,910,211
9. HANA	47,869,221	9. TTB	-73,505,831
10. BYD	40,979,184	10. CRC	-68,573,369
11. NAM	31,753,575	11. PTT	-65,366,275
12. BANPU	30,076,422	12. DELTA	-59,747,424
13. TASCO	27,996,184	13. LH	-56,924,682
14. BE8	23,836,875	14. CPF	-54,148,991
15. BJC	23,430,685	15. CPN	-53,327,225
16. STA	22,780,280	16. INTUCH	-51,134,975
17. JMT	21,429,433	17. CPALL	-48,820,676
18. BCP	20,571,700	18. AWC	-48,754,870
19. GULF	16,784,851	19. AMATA	-47,936,140
20. GUNKUL	13,057,408	20. AOT	-47,708,083
21. MALEE	11,945,120	21. AP	-46,261,560
22. TCAP	11,246,313	22. GPSC	-41,435,150
23. CENTEL	8,610,175	23. SCGP	-39,977,649
24. ITC	7,486,416	24. OR	-36,062,807
25. RJH	5,157,000	25. SPRC	-33,729,405

NVDR TOP Volume		NVDR TOP Volume	
Top 25 NVDR Net Buy		Top 25 NVDR Net Sell	
1. TRUE	23,720,905	1. TTB	-44,020,581
2. WHA	11,564,289	2. AWC	-14,135,100
3. BYD	9,701,900	3. LH	-7,521,985
4. GUNKUL	5,771,830	4. SIRI	-6,883,574
5. NAM	4,133,600	5. IRPC	-6,686,400
6. BANPU	3,970,541	6. SDC	-6,532,900
7. BDMS	3,219,781	7. PSP	-6,286,200
8. CIG	3,119,600	8. BEAUTY	-4,753,700
9. EA	2,800,180	9. SPRC	-4,549,800
10. ANAN	2,571,100	10. KTB	-4,384,390
11. TGE	2,313,600	11. AP	-4,279,500
12. GTV	1,998,900	12. WAVE	-4,173,900
13. STA	1,602,600	13. BTS	-4,058,900
14. PTTGC	1,566,625	14. IVL	-3,840,667
15. TASCO	1,498,871	15. AAV	-3,831,735
16. MALEE	1,492,600	16. XPG	-3,120,900
17. TWZ	1,451,598	17. ERW	-2,958,198
18. TRITN	1,248,300	18. B	-2,949,966
19. HANA	916,069	19. CPF	-2,905,190
20. CGH	893,100	20. TLI	-2,847,000
21. BE8	863,500	21. PPPM	-2,775,000
22. BJC	838,049	22. HMPRO	-2,691,400
23. AQUA	824,300	23. TOP	-2,501,850
24. KGEN	776,000	24. PTT	-1,979,600
25. JMT	756,802	25. AMATA	-1,973,000

ยอดสะสม 5 วันย้อนหลัง 25 ตุลาคม - 31 ตุลาคม 2566

NVDR TOP Value		NVDR TOP Value	
Top 25 NVDR Net Buy		Top 25 NVDR Net Sell	
1. HANA	1,007,836,357	1. PTTEP	-558,890,460
2. KBANK	756,507,450	2. BBL	-364,141,448
3. PTT	392,147,775	3. KTB	-358,015,775
4. PTTGC	363,923,638	4. LH	-310,257,486
5. AAV	326,917,356	5. BGRIM	-307,346,397
6. EA	297,230,485	6. CPALL	-289,054,132
7. TASCO	295,327,262	7. MTC	-239,980,396
8. BANPU	282,264,550	8. TTB	-237,610,628
9. TRUE	252,859,912	9. IVL	-217,086,181
10. BCP	216,453,823	10. JMT	-186,983,053
11. CPN	194,049,289	11. BDMS	-181,028,558
12. TU	156,498,997	12. SAWAD	-180,332,213
13. GULF	109,716,407	13. AP	-170,809,360
14. CPAXT	108,228,209	14. SCC	-161,135,250
15. MINT	107,042,655	15. AMATA	-139,979,075
16. KAMART	79,932,405	16. TISCO	-134,331,686
17. PSP	72,525,245	17. TIDLOR	-108,327,654
18. GPSC	72,002,352	18. WHA	-103,951,699
19. BJC	67,162,275	19. TOP	-94,705,233
20. STA	65,042,255	20. BCH	-85,440,718
21. CPF	58,984,170	21. GLOBAL	-78,323,945
22. TCAP	56,575,814	22. SCGP	-77,361,944
23. CRC	54,306,815	23. SPALI	-71,834,450
24. TOA	53,375,490	24. SPRC	-67,246,683
25. KCE	46,809,723	25. AWC	-67,002,367

NVDR TOP Volume		NVDR TOP Volume	
Top 25 NVDR Net Buy		Top 25 NVDR Net Sell	
1. AAV	158,452,528	1. TTB	-142,693,358
2. TRUE	41,126,837	2. B	-61,121,604
3. BANPU	37,426,317	3. LH	-41,994,294
4. XPG	29,510,510	4. GUNKUL	-24,210,347
5. PSP	20,461,411	5. WHA	-19,896,457
6. HANA	18,467,965	6. AWC	-19,444,554
7. TWZ	17,956,898	7. KTB	-18,835,951
8. TASCO	16,130,376	8. AP	-15,666,900
9. ANAN	12,197,900	9. BGRIM	-12,943,471
10. TU	11,806,456	10. ERW	-9,500,194
11. PTT	11,759,268	11. SIRI	-9,373,363
12. VGI	11,244,640	12. IVL	-8,866,450
13. PTTGC	10,505,334	13. SPRC	-8,726,899
14. NEWS	9,733,200	14. SABUY	-8,404,379
15. BYD	9,358,396	15. BTS	-7,814,298
16. CIG	8,071,300	16. BDMS	-6,748,923
17. KAMART	7,964,550	17. MTC	-6,606,508
18. EA	7,015,401	18. WAVE	-6,083,300
19. KBANK	5,719,793	19. JMT	-5,858,468
20. BCP	5,411,400	20. PLANB	-5,675,900
21. JAS	4,891,410	21. AMATA	-5,659,881
22. STA	4,548,701	22. TIDLOR	-5,621,394
23. BEC	4,438,300	23. CPALL	-5,095,164
24. TRITN	4,424,300	24. GLOBAL	-5,047,499
25. CKP	4,279,100	25. PRIME	-4,896,500

ข้อมูลแบบรายงานการเปลี่ยนแปลงการถือหลักทรัพย์ของผู้บริหาร (แบบ 59) Change by Management

Date of report		31 October, 2023		Source : กลต. (SEC)			
ชื่อบริษัท	ชื่อผู้บริหาร	วิธีการได้มา/จำหน่าย	ประเภทหลักทรัพย์	วันที่ได้มา/จำหน่าย	จำนวน	ราคา	
BGT	นาง นันทริกา ชันช้อย	ซื้อ	หุ้นสามัญ	30/10/2566	7,200	0.75	
EP	นาย ยุทธ ชินสุภักกุล	ซื้อ	หุ้นสามัญ	30/10/2566	4,000	2.84	
GUNKUL	นาย กัลกุล ดำรงปิยวุฒิ	ซื้อ	หุ้นสามัญ	30/10/2566	3,000,000	2.32	
KKP	นาย บรรยง พงษ์พานิช	ซื้อ	หุ้นสามัญ	30/10/2566	150,000	48.92	
KKP	นาย บรรยง พงษ์พานิช	ซื้อ	หุ้นสามัญ	27/10/2566	50,000	48.00	
ORN	นาย รุจ วรรณรัตน์	ซื้อ	หุ้นสามัญ	31/10/2566	33,000	1.49	
TKC	นาย สิทธิเดช มัยลาภ	ซื้อ	หุ้นสามัญ	30/10/2566	40,000	20.55	
WINDOW	นาย วิพงษ์ รัตนศิริวิไล	ซื้อ	หุ้นสามัญ	26/10/2566	2,000,000	1.27	
WINDOW	นาย วิพงษ์ รัตนศิริวิไล	ซื้อ	หุ้นสามัญ	26/10/2566	2,000,000	1.27	
WINDOW	นาย สุพจน์ รัตนศิริวิไล	ซื้อ	หุ้นสามัญ	26/10/2566	500,000	1.32	
WINDOW	นาย วิพงษ์ รัตนศิริวิไล	ซื้อ	หุ้นสามัญ	26/10/2566	3,752,500	1.29	
WINDOW	นาย วิพงษ์ รัตนศิริวิไล	ซื้อ	หุ้นสามัญ	26/10/2566	3,247,500	1.28	
WINDOW	นาง สิริพร รัตนศิริวิไล	ซื้อ	หุ้นสามัญ	26/10/2566	3,247,500	1.28	
WINDOW	นาง สิริพร รัตนศิริวิไล	ซื้อ	หุ้นสามัญ	26/10/2566	2,000,000	1.27	
WINDOW	นาย ธนินทร์ รัตนศิริวิไล	ซื้อ	หุ้นสามัญ	26/10/2566	1,000,000	1.30	
WINDOW	นาง สิริพร รัตนศิริวิไล	ซื้อ	หุ้นสามัญ	26/10/2566	3,752,500	1.29	
WINDOW	นาง สิริพร รัตนศิริวิไล	ซื้อ	หุ้นสามัญ	26/10/2566	2,000,000	1.27	
JPARK	นาย ขจรกฤษ เมทา	ขาย	หุ้นสามัญ	31/10/2566	4,000	4.00	
MCA	นาย ภักดี เหล่างาม	ขาย	หุ้นสามัญ	26/10/2566	11,500,000	3.30	
SKY	นาย รัช ตันดณินดา	ขาย	หุ้นสามัญ	30/10/2566	12,300	28.00	
SKY	นาย รัช ตันดณินดา	ขาย	หุ้นสามัญ	30/10/2566	10,000	28.25	
TKC	นาย สิทธิเดช มัยลาภ	ขาย	หุ้นสามัญ	30/10/2566	1,800	20.60	

ข้อมูลการขายชอร์ต

31-Oct-2023

หลักทรัพย์	ปริมาณหุ้นที่ขายชอร์ต (หุ้น)	มูลค่าการขายชอร์ต (บาท)	%ปริมาณการขายชอร์ต	%มูลค่าการขายชอร์ต
1 SHR	770000	1,794,820.00	37.68	37.68
2 THANI	1245700	3,499,084.00	33.01	33.05
3 TISCO-R	895600	86,212,725.00	30.03	30
4 PRM	806500	4,909,905.00	26.85	26.89
5 BDMS	5271500	139,693,250.00	25.2	25.21
6 SMPC	26700	283,020.00	25.07	25.1
7 RAM-R	17200	686,925.00	25.04	25.01
8 EKH	147300	1,134,190.00	24.35	24.42
9 BAM-R	1137600	10,096,245.00	24.46	24.4
10 DMT	245600	2,929,440.00	24.38	24.39
11 PTTEP-R	2873700	473,379,700.00	23.84	23.85
12 EPG-R	157800	1,027,780.00	23.83	23.74
13 KTC-R	622500	26,992,350.00	22.75	22.69
14 PTT	6046600	200,409,400.00	22.16	22.15
15 MINT	1930900	54,398,000.00	21.96	22.04
16 LH-R	6203100	46,839,490.00	21.77	21.74
17 AWC-R	7685900	26,489,846.00	20.49	20.46
18 BAY	137000	3,928,950.00	20.12	20.17
19 CRC-R	4819800	177,582,125.00	20.14	20.17
20 BTG	200800	4,125,590.00	19.98	20.03
21 RATCH	677300	21,744,075.00	19.99	20
22 SCGP-R	948800	33,709,575.00	20.07	19.99
23 MDX	2000	5,880.00	19.8	19.78
24 ONEE	448000	1,657,576.00	19	18.94
25 KTB	4623300	87,405,380.00	18.74	18.76
26 AIT	85100	368,146.00	18.74	18.71
27 BTG-R	188100	3,846,360.00	18.71	18.68
28 TIDLOR-R	2780000	52,961,450.00	18.55	18.5
29 CKP-R	1240000	3,749,826.00	18.29	18.34
30 INTUCH-R	557400	39,394,500.00	18.13	18.12
31 TTCL	66000	244,472.00	17.85	17.77
32 CKP	1199900	3,611,840.00	17.7	17.66
33 TEAMG	389100	1,820,984.00	16.97	16.84
34 NOBLE	97000	339,730.00	16.78	16.83
35 BEM	7292600	57,915,435.00	16.73	16.8
36 BTS-R	2193500	16,206,895.00	16.66	16.62
37 TLI	1659000	18,129,160.00	16.58	16.49
38 RS	112000	1,515,080.00	16.46	16.45
39 SABINA	112800	2,780,050.00	16.27	16.3
40 TIPH	85000	2,804,900.00	16.31	16.22
41 AUCT	116500	1,163,130.00	15.96	15.98
42 IRPC-R	4815600	9,281,424.00	15.88	15.9
43 PTG-R	854200	6,912,985.00	15.91	15.9
44 STA-R	1053100	14,891,840.00	15.92	15.84
45 EGCO-R	112500	13,666,900.00	15.75	15.74

หลักทรัพย์	ปริมาณหุ้นที่ขายชอร์ต (หุ้น)	มูลค่าการขายชอร์ต (บาท)	%ปริมาณการขายชอร์ต	%มูลค่าการขายชอร์ต
46 CPN-R	850200	52,803,625.00	15.31	15.26
47 WICE	58700	357,045.00	15.15	15.12
48 BTS	1963800	14,563,545.00	14.92	14.93
49 AMATA	1888800	45,699,390.00	14.77	14.88
50 KTC	397400	17,235,750.00	14.52	14.49
51 MBK	181700	2,927,760.00	14.45	14.45
52 AH	248800	7,137,225.00	14.16	14.3
53 COM7	2175700	58,706,525.00	14.1	14.18
54 TTW-R	181600	1,634,400.00	14	13.99
55 NCAP	789100	2,171,756.00	13.72	13.7
56 BLAND	691900	470,492.00	13.69	13.61
57 BBIK-R	10400	1,063,400.00	13.4	13.41
58 FSMART	114100	890,200.00	13.28	13.39
59 ERW	1007200	5,182,630.00	13.42	13.38
60 SIRI	9701100	14,861,299.00	13.31	13.35
61 AEONTS-R	13000	1,898,850.00	13.32	13.29
62 GULF	1122200	48,247,250.00	13.28	13.24
63 BGC	10100	88,375.00	13.07	13.1
64 WHA	11399800	58,509,040.00	12.85	13.04
65 OR	3106900	55,630,180.00	13.02	12.94
66 PM	29200	243,575.00	12.64	12.68
67 PRM-R	379100	2,300,940.00	12.62	12.6
68 CHG	2329000	7,238,332.00	12.45	12.39
69 THCOM	349200	4,365,610.00	12.16	12.18
70 DITTO	335800	7,293,470.00	12.11	12.09
71 STANLY-R	3600	643,850.00	11.92	11.93
72 MINT-R	1049700	29,439,650.00	11.94	11.93
73 RCL-R	173000	3,437,120.00	11.83	11.92
74 JMART	1430000	23,547,940.00	11.89	11.78
75 HMPRO-R	3576300	42,456,770.00	11.75	11.74
76 BCP	672200	27,342,300.00	11.64	11.6
77 PLAT	118400	344,552.00	11.45	11.47
78 CHAYO	223200	1,236,525.00	11.31	11.31
79 BAM	523000	4,666,225.00	11.25	11.28
80 KCE	972400	50,206,075.00	11.19	11.25
81 AWC	4203300	14,494,858.00	11.21	11.2
82 STGT	433500	2,528,350.00	11.24	11.17
83 SCC-R	142300	41,074,300.00	11.15	11.15
84 IRPC	3364600	6,477,152.00	11.09	11.1
85 TTB	14588000	24,480,330.00	10.92	10.96
86 KCE-R	949200	48,871,675.00	10.92	10.95
87 STANLY	3300	589,900.00	10.93	10.93
88 TTW	141000	1,269,000.00	10.87	10.86
89 RCL	157800	3,106,590.00	10.79	10.78
90 BA	475300	6,489,750.00	10.42	10.43

หมายเหตุ :- %ปริมาณและมูลค่าการขายชอร์ต เปรียบเทียบกับปริมาณและมูลค่าการซื้อขายแบบ AOM

- " -R " ข้อมูลธุรกรรมขายชอร์ตในเอ็นวีซีอาร์

Source:SETSMART

Equity Index Futures - Trading Volume

31 October 2023

Volume, OI: Contracts

	Foreign Investor		Local Institutions		Local Investor		Total	
	Volume	%	Volume	%	Volume	%	Volume	OI
Long	95,285	31.93%	46,375	15.54%	156,804	52.54%		
Short	129,929	43.53%	36,063	12.08%	132,472	44.38%		
Net	-34,644	-	10,312	-	24,332	-	298,464	717,692

2 October 2023 - 31 October 2023 (1 Month)

Volume, OI: Contracts

	Foreign Investor		Local Institutions		Local Investor		Total	
	Volume	%	Volume	%	Volume	%	Volume	OI
Long	2,415,992	40.39%	790,410	13.22%	2,774,660	46.39%		
Short	2,395,121	40.05%	787,983	13.17%	2,797,958	46.78%		
Net	20,871	-	2,427	-	-23,298	-	5,981,062	717,692

3 January 2023 - 31 October 2023 (YTD)

	Foreign Investor		Local Institutions		Local Investor		Total	
	Volume	%	Volume	%	Volume	%	Volume	OI
Long	20,796,595	39.97%	7,809,383	15.01%	23,419,651	45.02%		
Short	21,092,446	40.54%	7,750,701	14.90%	23,182,482	44.56%		
Net	-295,851	-	58,682	-	237,169	-	52,025,629	717,692

Source: SETSMART

Rights & Benefits

November

Monday	Tuesday	Wednesday	Thursday	Friday
		01-Nov	02-Nov	03-Nov
		INET-W2-XE 1:1@4.5 LPF-XD@0.2112	COCOCO-XD@0.2 MC-XD@0.36 NOVA-XD@1.1 PCC-XD@0.06 SDC-XR 1:2@0.05	
06-Nov	07-Nov	08-Nov	09-Nov	10-Nov
	DOD-W2-XE 1:1.0069@17.8774 ICN-W1-XE 1:1@1 TVDH-XW 3:1	BAREIT-XD@0.2 TMILL-XD@0.08	CHAYO-XW 10:1 COTTO-XB@4450000 SCC-XB@153685000	
13-Nov	14-Nov	15-Nov	16-Nov	17-Nov
UMS-XR 8:1@1.4		MSFT80X-XD@0		
20-Nov	21-Nov	22-Nov	23-Nov	24-Nov
	ANAN-W1-XE 1:1@1.65			
27-Nov	28-Nov	29-Nov	30-Nov	
	NCAP-W1-XE 1:1@7 SCM-W1-XE 1:1.0761@8.36 W-XR 5:1@1 W-XW 1:1			

Remark *ND - No Dividend, XD - Cash Dividend, XD(ST) - Stock Dividend, XR - Rights for Common, XW - Rights for Warrant, XT - Rights for Transferable Subscription Right, XN - Capital Return, XB - Pre-emptive = Pre-emptive Rights

SOURCES: Stock Exchange of Thailand (SET)

Share Listing

November-2023

Monday	Tuesday	Wednesday	Thursday	Friday
		01-Nov New Listing ETL - 620 M Shares SET / Trans&Logisitic, IPO Pr. (Bt): 1.68 SCL - 250 M Shares MAI / Industrial, IPO Pr. (Bt) : 1.54 Share Listing AAV - 171.428 M Shares KAMART - 220.001 M Shares TEAMG - 41,800 Shares	02-Nov	03-Nov
06-Nov	07-Nov	08-Nov	09-Nov	10-Nov
13-Nov	14-Nov	15-Nov	16-Nov	17-Nov
20-Nov	21-Nov	22-Nov	23-Nov	24-Nov
27-Nov	28-Nov	29-Nov	30-Nov	

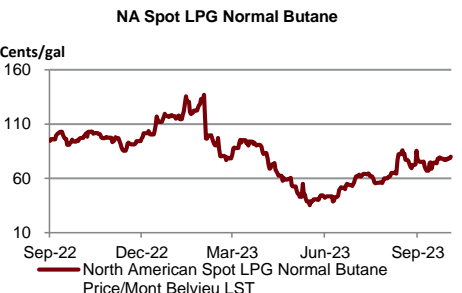
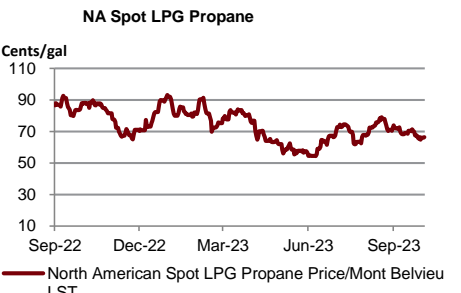
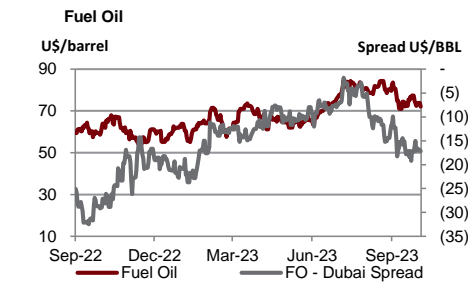
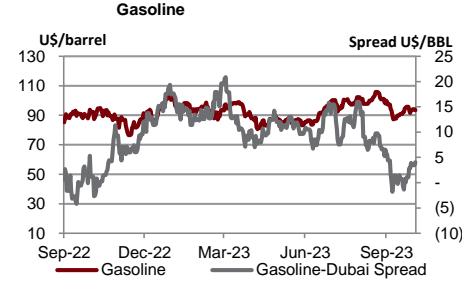
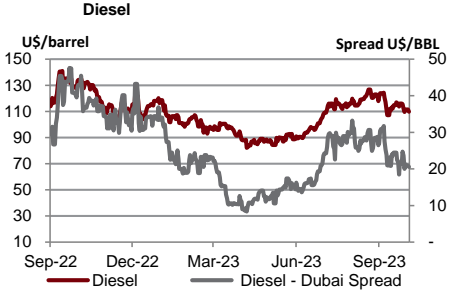
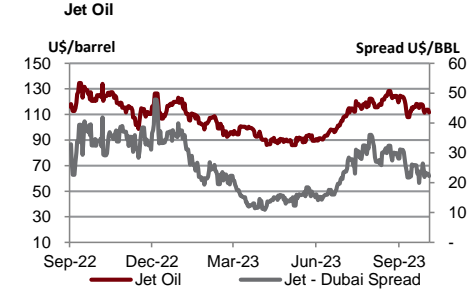
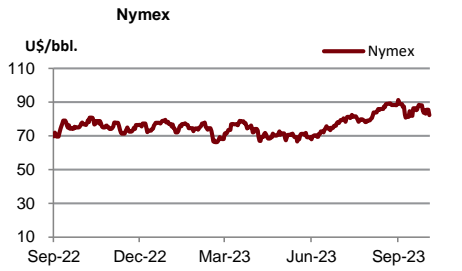
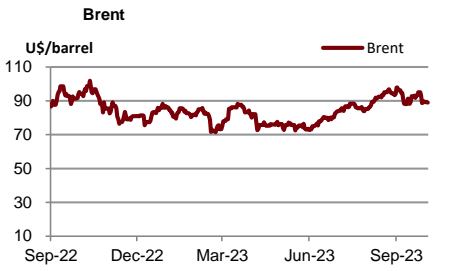
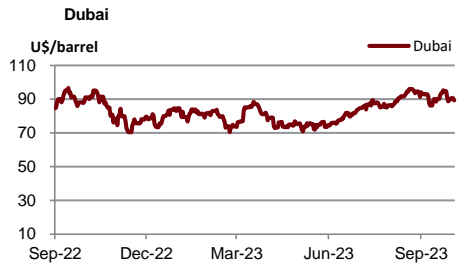
3Q23F Results Announcement

November-2023

Monday	Tuesday	Wednesday	Thursday	Friday
		01-Nov	02-Nov LPN	03-Nov
06-Nov GPSC TIDLOR TU	07-Nov AP CPAXT KCE MTC	08-Nov ICHI IRPC OSP QH STA	09-Nov BH BCH GFPT LH M MINT SAT SHR WHA	10-Nov BANPU BPP CBG CPALL CPNREIT PSH PTT RBF SPA
13-Nov AAV BDMS CENTEL CPF CPN CRC HANA MEGA PR9	14-Nov AMATA BTS ERW IVL SAPPE SPALI TLI	15-Nov CHG CK ITD ORI RAM SAWAD SIRI STEC	16-Nov	17-Nov
20-Nov AOT	21-Nov	22-Nov	23-Nov	24-Nov
27-Nov	28-Nov	29-Nov	30-Nov	

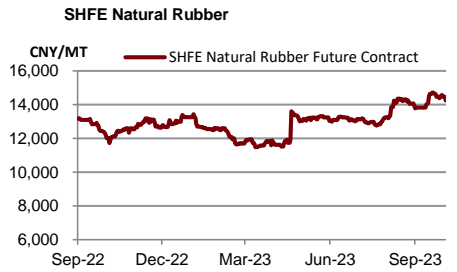
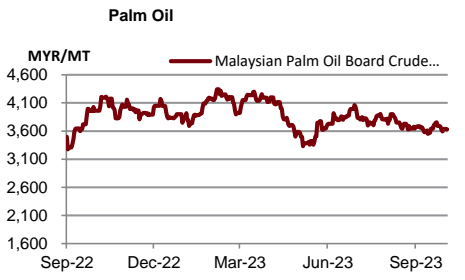
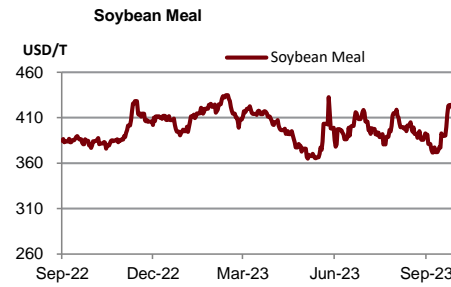
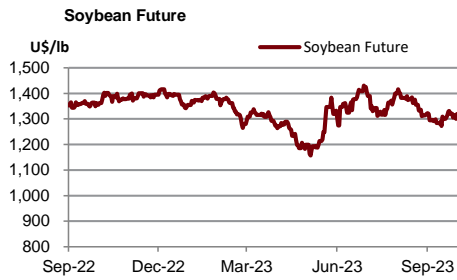
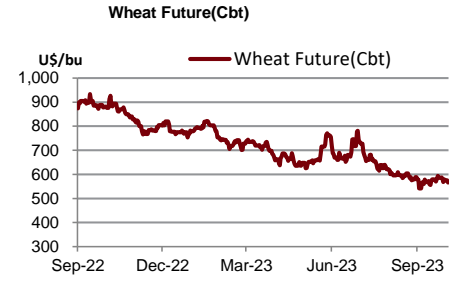
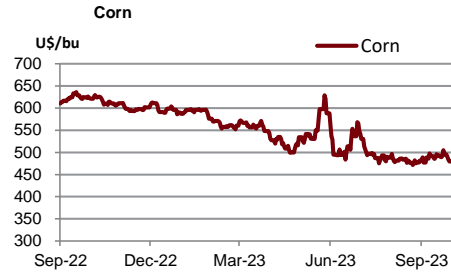
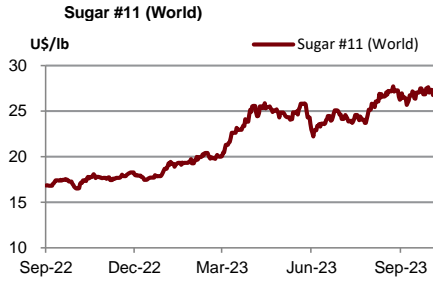
Source : CGS-CIMB Research Estimates, Company Reports

	Units	31-Oct-23	(%)	WTD	(%)	MTD	(%)	QTD	(%)	YTD	(%)
Refinery & Oil											
Dubai	USD/barrel	86.66	-2.9%	87.97	-2.1%	90.62	-2.6%	90.62	4.5%	82.23	-15.3%
Brent	USD/barrel	88.51	-0.6%	89.95	-3.5%	91.06	-3.1%	91.06	5.0%	83.02	-18.0%
Nymex	USD/barrel	81.02	-1.6%	81.56	-3.7%	81.34	-3.8%	84.38	4.3%	76.63	-2.7%
Jet Oil	USD/barrel	110.89	-0.6%	113.71	-2.9%	114.91	-6.3%	114.91	2.1%	105.07	-16.5%
Jet - Dubai Spread	USD/barrel	24.23	9.0%	25.74	-5.6%	24.29	-17.7%	24.29	-6.2%	22.84	-20.8%
Diesel	USD/barrel	108.25	-1.4%	112.03	-3.2%	113.67	-6.1%	113.67	1.9%	103.64	-20.8%
Diesel - Dubai Spread	USD/barrel	21.59	5.1%	24.06	-6.8%	23.05	-17.6%	23.05	-7.2%	21.41	-36.7%
Gasoline	USD/barrel	92.32	-1.1%	92.84	-0.4%	92.00	-8.5%	92.00	-5.2%	93.20	-15.1%
Gasoline-Dubai Spread	USD/barrel	5.66	39.1%	4.87	45.4%	1.38	-81.5%	1.38	-86.7%	10.97	-13.6%
Fuel Oil	USD/barrel	71.02	-1.5%	73.56	-3.3%	74.03	-8.9%	74.03	-5.9%	69.79	-12.3%
FO - Dubai Spread	USD/barrel	(15.64)	-9.2%	(14.41)	4.5%	(16.59)	40.2%	(16.59)	105.5%	(12.44)	-28.7%
Natural Gas	USD/MMBtu	3.58	6.7%	3.51	3.6%	3.59	3.9%	3.46	-2.0%	3.68	-27.6%
NA Spot LPG Propane	US cent/gal	66.30	-0.2%	66.40	1.0%	68.64	-7.3%	68.64	-0.6%	72.29	-35.1%
NA Spot LPG Normal Butane	US cent/gal	80.10	-83.3%	80.00	-83.4%	75.15	-84.4%	75.15	-84.9%	77.67	-87.1%



Source : Bloomberg

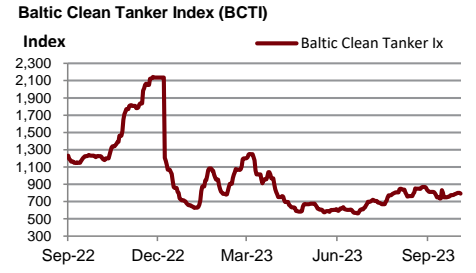
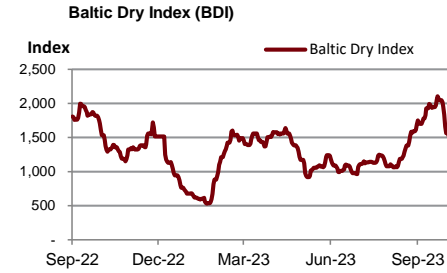
	Units	31-Oct-23	(%)	WTD	(%)	MTD	(%)	QTD	(%)	YTD	(%)
Soft Commodities											
Sugar #11 (World)	USd/lb.	27.09	1.3%	27	-1.8%	26.90	0.1%	26.90	7.0%	23.32	33.0%
Corn	USd/bu.	478.75	0.1%	479	-0.9%	488.44	1.6%	488.44	-1.7%	534.75	-11.2%
Wheat Future(Cbt)	USd/bu.	556.25	-1.7%	561	-3.0%	572.69	-2.6%	572.69	-11.0%	683.56	-21.7%
Soybean Future	USd/bu.	1,310.50	0.2%	1,309	-0.1%	1,303.94	-3.2%	1,303.94	-4.1%	1,326.56	-1.6%
Soybean Meal	USD/T.	431.00	1.1%	429	-0.6%	401.97	2.1%	401.97	1.0%	401.87	7.2%
Palm Oil	MYR/metric tonne	3,630.00	0.0%	3,630	-0.1%	3,644.95	-1.9%	3,644.95	-4.1%	3,859.24	-24.7%
SHFE Natural Rubber	CNY/MT	14,180.00	-0.5%	14,212	-1.8%	14,205.00	-1.5%	14,413.60	7.5%	12,977.40	-3.1%



Source : Bloomberg

November 1, 2023

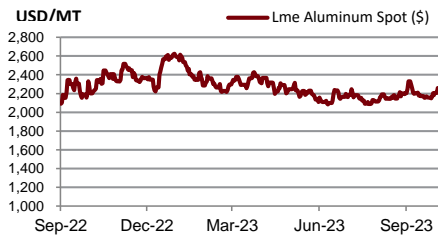
Shipping	Units	31-Oct-23	(%)	WTD	(%)	MTD	(%)	QTD	(%)	YTD	(%)
Baltic Dry Index (BDI)	USD	1,502.00	0.0%	1,502	-16.8%	1,887	35.5%	1,887	58.0%	1,242	-35.8%
Baltic Supramax Index (BSI)	USD	1,159.00	0.0%	1,159	-6.6%	1,251	4.8%	1,251	37.2%	969	-51.9%
Baltic Clean Tanker Index (BCTI)	USD	793.00	0.0%	793	0.4%	778	-5.0%	778	7.0%	792	-35.7%
Baltic Dirty Tanker Index (BDTI)	USD	1,453.00	0.0%	1,453	7.1%	1,130	49.5%	1,130	36.2%	1,129	-18.8%



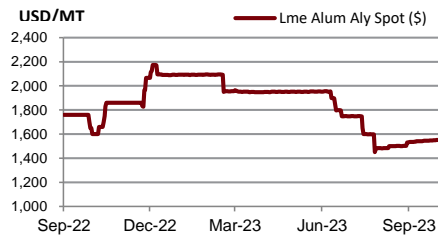
Source : Bloomberg

Metal	Units	31-Oct-23	(%)	WTD	(%)	MTD	(%)	QTD	(%)	YTD	(%)
Lme Aluminum Spot (\$)	USD/MT	2,258.50	0.0%	2,259	3.5%	2,192	0.3%	2,192	1.5%	2,266	-16.1%
Lme Alum Aly Spot (\$)	USD/MT	1,552.50	0.0%	1,553	0.2%	1,544	2.6%	1,544	-5.9%	1,850	-10.6%
Lme Nasaac Spot (\$)	USD/MT	2,185.50	0.0%	2,186	-2.2%	2,230	-4.2%	2,230	-6.3%	2,353	-9.7%
Lme Copper Spot (\$)	USD/MT	8,068.75	0.0%	8,069	1.4%	7,937	-4.1%	7,937	-5.1%	8,527	-3.2%
Lme Lead Spot (\$)	USD/MT	2,142.50	0.0%	2,143	-0.3%	2,134	-5.3%	2,134	-1.7%	2,142	-0.3%
Lme Nickel Spot (\$)	USD/MT	18,267.00	0.0%	18,267	1.4%	18,281	-6.9%	18,281	-10.4%	22,430	-12.5%
Lme Tin Spot (\$)	USD/MT	24,747.00	0.0%	24,747	0.0%	24,536	-4.1%	24,536	-8.4%	26,238	-15.8%
Gold Spot \$/Oz	USD/t oz.	1,983.88	-0.6%	1,988	0.3%	1,984	3.5%	1,920	-0.4%	1,930	7.1%
Thailand Gold Bar Buying Prices	THB/15.244 grams	33,900.00	0.0%	33,908	1.4%	32,988	1.8%	32,988	3.1%	31,622	6.2%
Thailand Gold Bar Selling Price	THB/15.244 grams	34,000.00	0.0%	34,008	1.4%	33,088	1.8%	33,088	3.1%	31,722	6.2%
Thailand Gold Ornament Buying Price	THB/15.16 grams	33,291.36	0.0%	33,299	1.4%	32,396	1.8%	32,396	3.1%	31,053	6.2%
Thailand Gold Ornament Selling Price	THB/15.16 grams	34,500.00	0.0%	34,508	1.4%	33,588	1.7%	33,588	3.0%	32,222	6.1%

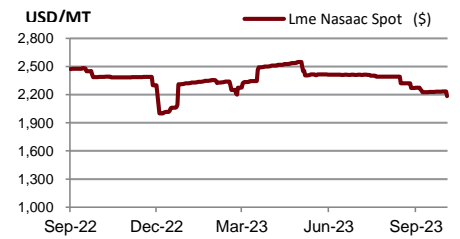
Lme Aluminum Spot (\$)



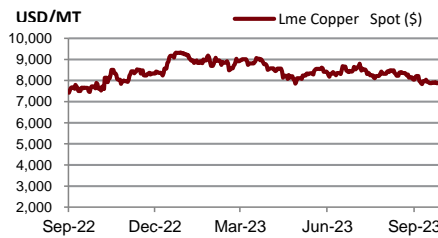
Lme Alum Aly Spot (\$)



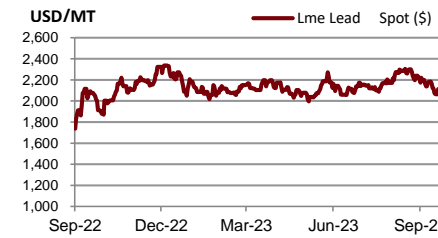
Lme Nasaac Spot (\$)



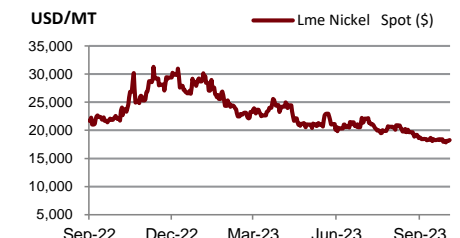
Lme Copper Spot (\$)



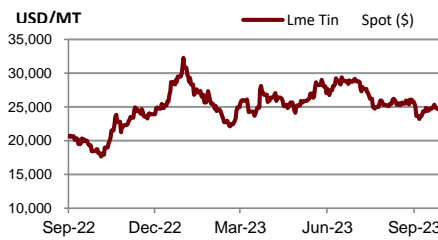
Lme Lead Spot (\$)



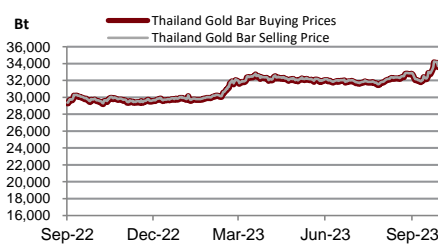
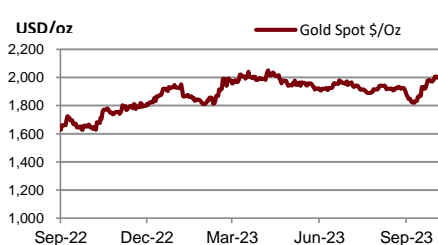
Lme Nickel Spot (\$)



Lme Tin Spot (\$)



Gold Spot \$/Oz



DISCLAIMER

การเสนอคำแนะนำ ข้อมูลบทวิเคราะห์ และการคาดการณ์ รวมทั้งการแสดงความคิดเห็นที่ปรากฏอยู่ในรายงานฉบับนี้ จัดทำขึ้นบนพื้นฐานของแหล่งข้อมูลที่ดีที่สุดที่ได้รับมา และพิจารณาเห็นว่าน่าเชื่อถือ แต่ทั้งนี้ทางบริษัทหลักทรัพย์ ซีจีเอส-ซีไอเอ็มบี (ประเทศไทย) จำกัด ไม่อาจรับรองความถูกต้องและความสมบูรณ์ของข้อมูลดังกล่าว ความเห็นที่แสดงไว้ในรายงานฉบับนี้ไม่ถือว่าการเสนอแนะหรือการชี้ชวนให้ซื้อหรือขายหลักทรัพย์ การนำไปใช้ซึ่งข้อมูล บทวิเคราะห์และการคาดการณ์ทั้งหลายที่ปรากฏอยู่ในรายงานฉบับนี้เป็นกรณำไปใช้โดยให้ผู้ใช้ยอมรับความเสี่ยงและเป็นดุลยพินิจของผู้ใช้แต่ผู้เดียว

คำนิยามของ RECOMMENDATION (คำแนะนำการลงทุน)

คำแนะนำในหุ้น

ADD: ในกรณีผลตอบแทนของหุ้นที่คาดการณ์มากกว่า 10% ในช่วงเวลา 12 เดือนข้างหน้า

HOLD: ในกรณีผลตอบแทนของหุ้นที่คาดการณ์อยู่ระหว่าง 0% ถึง 10% ในช่วงเวลา 12 เดือนข้างหน้า

REDUCE: ในกรณีผลตอบแทนของหุ้นที่คาดการณ์น้อยกว่า 0% ในช่วงเวลา 12 เดือนข้างหน้า

คำแนะนำในภาคอุตสาหกรรม

OVERWEIGHT: ในกรณีที่บริษัทจำนวนมากในอุตสาหกรรมที่คาดการณ์ว่ามีผลตอบแทนมากกว่า 10% ในช่วงเวลา 12 เดือนข้างหน้า

NEUTRAL: ในกรณีที่บริษัทจำนวนมากในอุตสาหกรรมที่คาดการณ์ว่ามีผลตอบแทนอยู่ระหว่าง 0% ถึง 10% ในช่วงเวลา 12 เดือนข้างหน้า

UNDERWEIGHT: ในกรณีที่บริษัทจำนวนมากในอุตสาหกรรมที่คาดการณ์ว่ามีผลตอบแทนน้อยกว่า 0% ในช่วงเวลา 12 เดือนข้างหน้า

รายงานการประเมินการกำกับดูแลกิจการ (CGR)

การเปิดเผยผลการสำรวจของสมาคมส่งเสริมสถาบันกรรมการบริษัทไทย (IOD) ในเรื่องการกำกับดูแลกิจการ (Corporate Governance) นี้เป็นการดำเนินการตามนโยบายของสำนักงานคณะกรรมการกำกับหลักทรัพย์และตลาดหลักทรัพย์ โดยการสำรวจของ IOD เป็นการสำรวจและประเมินจากข้อมูลของบริษัทจดทะเบียนในตลาดหลักทรัพย์แห่งประเทศไทย และตลาดหลักทรัพย์ เอ็มเอไอ ที่มีการเปิดเผยต่อสาธารณะ และเป็นข้อมูลให้ผู้ลงทุนทั่วไปสามารถเข้าถึงได้ ดังนั้นผลสำรวจดังกล่าวจึงเป็นการนำเสนอในมุมมองของบุคคลภายนอก โดยไม่ได้เป็นการประเมินการปฏิบัติ และมีได้มีการไขข้อข้อมูลภายในในการประเมิน

อนึ่ง ผลการสำรวจดังกล่าว เป็นผลการสำรวจ ณ วันที่ปรากฏในรายงานการกำกับดูแลกิจการบริษัทจดทะเบียนไทยเท่านั้น ดังนั้น ผลการสำรวจจึงอาจเปลี่ยนแปลงได้ภายหลังจากวันดังกล่าว ทั้งนี้ บริษัทหลักทรัพย์ ซีจีเอส-ซีไอเอ็มบี (ประเทศไทย) จำกัด มิได้ยืนยันหรือรับรองถึงความถูกต้องของผลสำรวจดังกล่าวแต่อย่างใด

ช่วงคะแนน	สัญลักษณ์	ความหมาย
90 – 100		ดีเลิศ
80 – 89		ดีมาก
70 - 79		ดี
60 – 69		ดีพอใช้
50 – 59		ผ่าน
ต่ำกว่า 50	No logo given	N/A

จะทำการเผยแพร่รายชื่อเฉพาะบริษัทที่ได้คะแนนอยู่ในระดับ “ดี” ขึ้นไป ซึ่งมี 3 กลุ่มคือ “ดี” “ดีมาก” และ “ดีเลิศ” โดยประกาศรายชื่อบริษัทในแต่ละกลุ่มเรียงตามลำดับตัวอักษรชื่อย่อบริษัทในภาษาอังกฤษ

รายงานการประเมินการกำกับดูแลกิจการ (CGR) โดยสมาคมส่งเสริมสถาบันกรรมการบริษัทไทย 2565



AAV	ADVANC	AF	AH	AIRA	AJ	AKP	AKR	ALLA	ALT	AMA	AMARIN
AMATA	AMATAV	ANAN	AOT	AP	APURE	ARIP	ASP	ASW	AUCT	AWC	AYUD
BAFS	BAM	BANPU	BAY	BBIK	BBL	BCP	BCPG	BDMS	BEM	BEYOND	BGC
BGRIM	BIZ	BKI	BOL	BPP	BRR	BTS	BTW	BWG	CENDEL	CFRESH	CGH
CHEWA	CHO	CIMBT	CK	CKP	CM	CNT	COLOR	COM7	COMAN	COTTO	CPALL
CPF	CPI	CPN	CRC	CSS	DDD	DELTA	DEMCO	DOHOME	DRT	DTAC	DUSIT
EA	EASTW	ECF	ECL	EE	EGCO	EPG	ETC	ETE	FN	FNS	FPI
FPT	FSMART	FVC	GC	GEL	GFPT	GGC	GLAND	GLOBAL	GPI	GPSC	GRAMMY
GULF	GUNKUL	HANA	HARN	HENG	HMPRO	ICC	ICHI	III	ILINK	ILM	IND
INTUCH	IP	IRC	IRPC	ITEL	IVL	JTS	JWD	K	KBANK	KCE	KEX
KGI	KKP	KSL	KTB	KTC	LALIN	LANNA	LHFG	LIT	LOXLEY	LPN	LRH
LST	MACO	MAJOR	MAKRO	MALEE	MBK	MC	MCOT	METCO	MFEC	MINT	MONO
MOONG	MSC	MST	MTC	MVP	NCL	NEP	NER	NKI	NOBLE	NSI	NVD
NYT	OISHI	OR	ORI	OSP	OTO	PAP	PCSGH	PDG	PDJ	PG	PHOL
PLANB	PLANET	PLAT	PORT	PPS	PR9	PREB	PRG	PRM	PSH	PSL	PTG
PTT	PTTEP	PTTGC	PYLON	Q-CON	QH	QTC	RATCH	RBF	RS	S	S&J
SAAM	SABINA	SAMART	SAMTEL	SAT	SC	SCB	SCC	SCCC	SCG	SCGP	SCM
SCN	SDC	SEAFCO	SEAOIL	SE-ED	SELIC	SENA	SENAJ	SGF	SHR	SICT	SIRI
SIS	SITHAI	SMPK	SNC	SONIC	SORKON	SPALI	SPI	SPRC	SPVI	SSC	SSSC
SST	STA	STEC	STGT	STI	SUN	SUSCO	SUTHA	SVI	SYMC	SYNTEC	TACC
TASCO	TCAP	TEAMG	TFMAMA	THANA	THANI	THCOM	THG	THIP	THRE	THREL	TIPCO
TISCO	TK	TKN	TKS	TKT	TMILL	TMT	TNDT	TNITY	TOA	TOP	TPBI
TQM	TRC	TRUE	TSC	TSR	TSTE	TSTH	TTA	TTB	TTCL	TTW	TU
TVDH	TVI	TVO	TWPC	U	UAC	UBIS	UPOIC	UV	VCOM	VGI	VIH
WACOAL	WAVE	WHA	WHAUP	WICE	WINNER	XPG	ZEN				



2S	7UP	ABICO	ABM	ACE	ACG	ADB	ADD	AEONTS	AGE	AHC	AIE
AIT	ALUCON	AMANAH	AMR	APCO	APCS	AQUA	ARIN	ARROW	AS	ASAP	ASEFA
ASIA	ASIAN	ASIMAR	ASK	ASN	ATP30	B	BA	BC	BCH	BE8	BEC
BH	BIG	BJC	BJCHI	BLA	BR	BRI	BROOK	BSM	BYD	CBG	CEN
CHARAN	CHAYO	CHG	CHOTI	CHOW	CI	CIG	CITY	CIVIL	CMC	CPL	CPW
CRANE	CRD	CSC	CSP	CV	CWT	DCC	DHOUSE	DITTO	DMT	DOD	DPAIN
DV8	EASON	EFORL	ERW	ESSO	ESTAR	FE	FLOYD	FORTH	FSS	FTE	GBX
GCAP	GENCO	GJS	GTB	GYT	HEMP	HPT	HTC	HUMAN	HYDRO	ICN	IFS
IIG	IMH	INET	INGRS	INSET	INSURE	IRCP	IT	ITD	J	JAS	JCK
JCKH	JMT	JR	KBS	KCAR	KIAT	KISS	KK	KOOL	KTIS	KUMWEL	KUN
KWC	KWM	L&E	LDC	LEO	LH	LHK	M	MATCH	MBAX	MEGA	META
MFC	MGT	MICRO	MILL	MITSI	MK	MODERN	MTI	NATION	NBC	NCAP	NCH
NDR	NETBAY	NEX	NINE	NNCL	NOVA	NPK	NRF	NTV	NUSA	NWR	OCC
OGC	ONEE	PACO	PATO	PB	PICO	PIMO	PIN	PJW	PL	PLE	PM
PMTA	PPP	PPPM	PRAPAT	PRECHA	PRIME	PRIN	PRINC	PROEN	PROS	PROUD	PSG
PSTC	PT	PTC	QLT	RCL	RICHY	RJH	ROJNA	RPC	RT	RWI	S11
SA	SABUY	SAK	SALEE	SAMCO	SANKO	SAPPE	SAWAD	SCAP	SCI	SCP	SE
SECURE	SFLEX	SFP	SFT	SGP	SIAM	SINGER	SKE	SKN	SKR	SKY	SLP
SMART	SMD	SMIT	SMT	SNNP	SNP	SO	SPA	SPC	SPCG	SR	SRICHA
SSF	SSP	STANLY	STC	STPI	SUC	SVOA	SVT	SWC	SYNEX	TAE	TAKUNI
TCC	TCMC	TFG	TFI	TFM	TGH	TIDLOR	TIGER	TIPH	TITLE	TM	TMC
TMD	TMI	TNL	TNP	TNR	TOG	TPA	TPAC	TPCS	TPIPL	TPIPP	TPLAS
TPS	TQR	TRITN	TRT	TRU	TRV	TSE	TVT	TWP	UBE	UEC	UKEM
UMI	UOBKH	UP	UPF	UTP	VIBHA	VL	VPO	VRANDA	WGE	WIJK	WIN
WINMED	WORK	WP	XO	YUASA	ZIGA						



A	A5	AI	ALL	ALPHAX	AMC	APP	AQ	AU	B52	BEAUTY	BGT
BLAND	BM	BROCK	BSBM	BTNC	CAZ	CCP	CGD	CMAN	CMO	CMR	CPANEL
CPT	CSR	CTW	D	DCON	EKH	EMC	EP	EVER	F&D	FMT	GIFT
GLOCON	GLORY	GREEN	GSC	HL	HTECH	IHL	INOX	JAK	JMART	JSP	JUBILE
KASET	KCM	KWI	KYE	LEE	LPH	MATI	M-CHAI	MCS	MDX	MENA	MJD
MORE	MPIC	MUD	NC	NEWS	NFC	NSL	NV	PAF	PEACE	PF	PK
PPM	PRAKIT	PTECH	PTL	RAM	ROCK	RP	RPH	RSP	SIMAT	SISB	SK
SOLAR	SPACK	SPG	SQ	STARK	STECH	SUPER	SVH	TC	TCCC	TCJ	TEAM
THE	THMUI	TKC	TNH	TNPC	TOPP	TPCH	TPOLY	TRUBB	TTI	TYCN	UMS
UNIQ	UPA	UREKA	VARO	W	WFX	WPH	YGG				

ข้อมูล Anti-Corruption Progress Indicator ของบริษัทจดทะเบียน

ได้รับการรับรอง

2S	7UP	ADVANC	AF	AI	AIE	AIRA	AJ	AKP	AMA	AMANAH	AMATA
AMATAV	AP	APCS	AS	ASIAN	ASK	ASP	AWC	AYUD	B	BAFS	BAM
BANPU	BAY	BBL	BCH	BCP	BCPG	BE8	BEC	BEYOND	BGC	BGRIM	BKI
BLA	BPP	BROOK	BRR	BSBM	BTS	BWG	CEN	CENDEL	CFRESH	CGH	CHEWA
CHOTI	CHOW	CIG	CIMBT	CM	CMC	COM7	COTTO	CPALL	CPF	CPI	CPL
CPN	CRC	CSC	DCC	DELTA	DEMCO	DIMET	DRT	DTAC	DUSIT	EA	EASTW
EGCO	EP	EPG	ERW	ESTAR	ETE	FE	FNS	FPI	FPT	FSMART	FSS
FTE	GBX	GC	GCAP	GEL	GFPT	GGC	GJS	GPI	GPSC	GSTEEL	GULF
GUNKUL	HANA	HARN	HEMP	HENG	HMPRO	HTC	ICC	ICHI	IFS	III	ILINK
INET	INSURE	INTUCH	IRC	IRPC	ITEL	IVL	JKN	JR	K	KASET	KBANK
KBS	KCAR	KCE	KGI	KKP	KSL	KTB	KTC	KWI	L&E	LANNA	LH
LHFG	LHK	LPN	LRH	M	MAJOR	MAKRO	MALEE	MATCH	MBAX	MBK	MC
MCOT	META	MFC	MFEC	MILL	MINT	MONO	MOONG	MSC	MST	MTC	MTI
NBC	NEP	NINE	NKI	NOBLE	NOK	NSI	NWR	OCC	OGC	ORI	PAP
PATO	PB	PCSGH	PDG	PDJ	PG	PHOL	PK	PL	PLANB	PLANET	PLAT
PM	PPP	PPPM	PPS	PR9	PREB	PRG	PRINC	PRM	PROS	PSH	PSL
PSTC	PT	PTG	PTT	PTTEP	PTTGC	PYLON	Q-CON	QH	QLT	QTC	RATCH
RML	RWI	S&J	SAAM	SABINA	SAPPE	SAT	SC	SCB	SCC	SCCC	SCG
SCGP	SCM	SCN	SEAOIL	SE-ED	SELIC	SENA	SGP	SINGER	SIRI	SITHAI	SKR
SMIT	SMK	SMPC	SNC	SNP	SORKON	SPACK	SPALI	SPC	SPI	SPRC	SRICHA
SSF	SSP	SSSC	SST	STA	STGT	STOWER	SUSCO	SVI	SYMC	SYNTEC	TAE
TAKUNI	TASCO	TCAP	TCCM	TFG	TFI	TFMAMA	TGH	THANI	THCOM	THIP	THRE
THREL	TIDLOR	TIPCO	TISCO	TKS	TKT	TMILL	TMT	TNITY	TNL	TNP	TNR
TOG	TOP	TOPP	TPA	TPCS	TPP	TRU	TRUE	TSC	TSTE	TSTH	TTA
TTB	TTCL	TU	TVDH	TVI	TVO	TWPC	U	UBE	UBIS	UEC	UKEM
UOBKH	UPF	UV	VGI	VIH	WACOAL	WHA	WHAUP	WICE	WIJK	XO	YUASA
ZEN	ZIGA										

ประกาศเจตนาสมัคร

AH	ALT	APCO	ASW	B52	CHG	CI	CPR	CPW	DDD
ECF	EKH	ETC	EVER	FLOYD	GLOBAL	ILM	INOX	J	JMART
KEX	KUMWEL	LDC	MEGA	NCAP	NOVA	NRF	NUSA	OR	PIMO
SAK	SIS	SSS	STECH	SUPER	SVT	TKN	TMD	TMI	TQM
VARO	VCOM	VIBHA	W	WIN					

ไม่เปิดเผยหรือไม่มีนโยบาย

4CS	3K-BAT	A	A5	AAI	AAV	ABICO	ABM	ACAP	ACC
ADB	ADD	AEONTS	AFC	AGE	AHC	AIT	AJA	AKR	ALL
ALUCON	AMARC	AMARIN	AMC	AMR	ANAN	AOT	APEX	APP	APURE
ARIN	ARIP	ARROW	ASAP	ASEFA	ASIA	ASIMAR	ASN	ATP30	AU
BBGI	BBIK	BC	BCT	BDMS	BEAUTY	BEM	BGT	BH	BIG
BIZ	BJC	BJCHI	BKD	BLAND	BLESS	BLISS	BM	BOL	BR
BSM	BTG	BTNC	BTW	BUI	BYD	CAZ	CBG	CCET	CCP
CH	CHARAN	CHAYO	CHIC	CHO	CITY	CIVIL	CK	CKP	CMAN
CNT	COLOR	COMAN	CPANEL	CPH	CPT	CRANE	CRD	CSP	CSR
CV	CWT	D	DCON	DITTO	DMT	DOD	DPAINT	DTCI	DV8
EE	EFORL	EMC	ESSO	F&D	FANCY	FMT	FN	FORTH	FTI
GIFT	GL	GLAND	GLOCON	GLORY	GRAMMY	GRAND	GREEN	GSC	GTB
HL	HPT	HTECH	HUMAN	HYDRO	ICN	IFEC	IHL	IIG	IMH
INSET	IP	IRCP	IT	ITD	ITNS	JAK	JAS	JCK	JCKH
JSP	JUBILE	JWD	KAMART	KC	KCC	KCM	KDH	KIAT	KISS
KKC	KLINIQ	KOOL	KTIS	KUN	KWC	KWM	KYE	LALIN	LEE
LOXLEY	LPH	LST	MACO	MANRIN	MATI	MAX	M-CHAI	MCS	MDX
MGT	MICRO	MIDA	MITSIB	MJD	MK	ML	MODERN	MORE	MPIC
NATION	NC	NCH	NCL	NDR	NER	NETBAY	NEW	NEWS	NEX
NPK	NSL	NTV	NV	NVD	NYT	OHTL	OISHI	ONEE	OSP
PACO	PAF	PCC	PEACE	PERM	PF	PICO	PIN	PJW	PLUS
POLY	POMPUI	PORT	POST	PPM	PRAKIT	PRAPAT	PRECHA	PRIME	PRIN
PROUD	PSG	PTC	PTECH	PTL	RAM	RBF	RCL	RICHY	RJH
ROJNA	RP	RPC	RPH	RSP	RT	S	S11	SA	SABUY
SAM	SAMART	SAMCO	SAMTEL	SANKO	SAUCE	SAWAD	SAWANG	SCAP	SCI
SE	SEAFCO	SECURE	SENAJ	SFLEX	SFP	SFT	SGF	SHANG	SHR
SIMAT	SISB	SK	SKE	SKN	SKY	SLM	SLP	SMART	SMD
SO	SOLAR	SONIC	SPA	SPCG	SPG	SPVI	SQ	SR	SSC
STC	STEC	STHAI	STI	STP	STPI	SUC	SUN	SUTHA	SVH
SYNEX	TACC	TAPAC	TC	TCC	TCCC	TCJ	TCOAT	TEAM	TEAMG
TFM	TGE	TGPRO	TH	THAI	THANA	THE	THG	THL	THMUI
TITLE	TK	TKC	TLI	TM	TMC	TMW	TNDT	TNH	TNPC
TPBI	TPCH	TPIPL	TPIPP	TPLAS	TPOLY	TPS	TQR	TR	TRC
TRV	TSE	TSF	TSR	TTI	TTT	TTW	TVT	TWP	TWZ
UMI	UMS	UNIQ	UP	UPA	UPOIC	UREKA	UTP	UVAN	VL
VRANDA	WAVE	WFX	WGE	WINMED	WINNER	WORK	WORLD	WP	WPH
YONG									