

SET

ดัชนีราคาหุ้นตลาดหลักทรัพย์แห่งประเทศไทย

Resistance 1,395 / 1,400

Support 1,375 / 1,365

Adjust Stop 1,374.66 (Risk 0.52%)

Trailing Stop 1,366.19 (Risk 1.13%)

Base Stop 1,366.19 (Risk 1.13%)

Major Base Stop

- 1,366.19 (Risk 1.13%, 27/10/2023)

Highest Price at this Cycle

- 1,398.04 (Discount 1.17%, 30/10/2023)

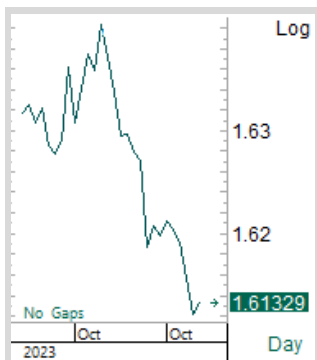
Short-term Trend - Down

Long-term Trend - Down

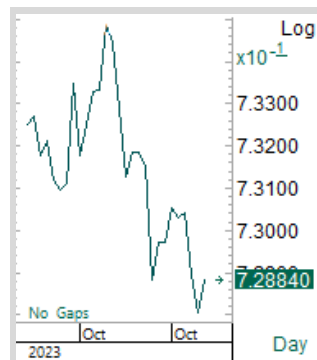


แนวรับสำคัญ 1,365 - 1,380 จุด

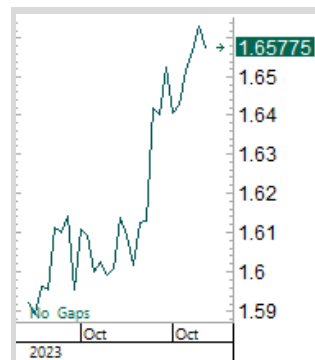
ระมัดระวังแรงขายทำกำไรต่อเนื่อง โดยหากจะไปต่อได้อย่างแข็งแกร่ง ไม่ควรหลุดโซนแนวรับบริเวณ 1,365 - 1,380 จุด (แนวต้านสำคัญใช้บริเวณ 1,400 จุด) หากต้องการจะเทรด เลือกเทรดเป็นรายตัวรายกลุ่มที่กราฟเริ่มมีความแข็งแกร่งชัดเจน หรือสังเกตติดตามในช่วงระหว่างการเปิดเทรด การรอเลือกหุ้นเลือกกลุ่มที่แข็งแกร่งกว่าตลาด ณ เวลานั้น (Realtime Scan) จะมีความได้เปรียบ ช่วงเวลาที่มีความผันผวนมาก ควรปฏิบัติตามระเบียบวินัยการลงทุนอย่างเข้มงวดเช่นเดิม



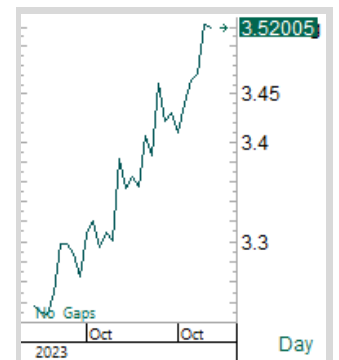
SET/SET50



SET/SET100



SET/SSET



SET/MAI

* การลงทุนมีความเสี่ยง ผู้ลงทุนควรศึกษาข้อมูลให้รอบคอบก่อนตัดสินใจลงทุน



INTUCH, SET50 - ICT

บริษัท อินทัช โฮลดิ้งส์ จำกัด (มหาชน)

Resistance 71.50 / 72.00

Support 70.50 / 70.00

Adjust Stop 69.75 (Risk 1.76%)

Trailing Stop 69.00 (Risk 2.82%)

Base Stop 68.25 (Risk 3.87%)

Major Base Stop

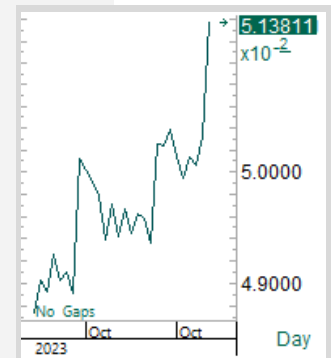
- 68.25 (Risk 3.87%, 26/10/2023)

Highest Price at this Cycle

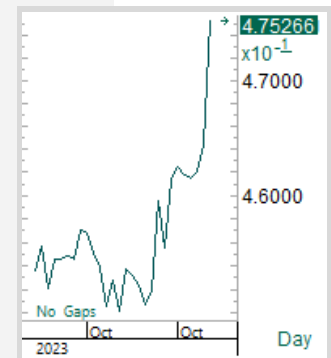
- 71.50 (Discount 0.70%, 31/10/2023)

Short-term Trend - 1st Up

Long-term Trend - Down



INTUCH/SET



INTUCH/ICT

* การลงทุนมีความเสี่ยง ผู้ลงทุนควรศึกษาข้อมูลให้รอบคอบก่อนตัดสินใจลงทุน



BTS, SET50 - TRANS

บริษัท บีทีเอส กรุ๊ป โฮลดิ้งส์ จำกัด (มหาชน)

Resistance 7.60 / 7.70

Support 7.30 / 7.20

Adjust Stop 7.30 (Risk 2.01%)

Trailing Stop * (Risk *)

Base Stop 7.30 (Risk 2.01%)

Major Base Stop

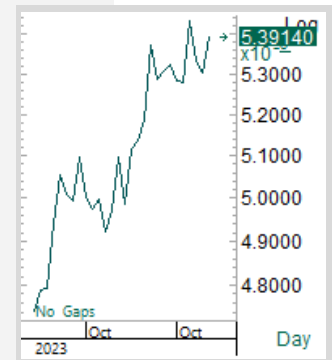
- 7.00 (Risk 6.04%, 16/08/2023)

Highest Price at this Cycle

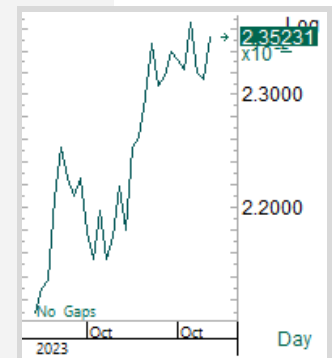
- 7.85 (Discount 5.37%, 17/10/2023)

Short-term Trend - 1st Up

Long-term Trend - Up



BTS/SET



BTS/TRANS

* การลงทุนมีความเสี่ยง ผู้ลงทุนควรศึกษาข้อมูลให้รอบคอบก่อนตัดสินใจลงทุน

No.	Name	Last	Change	%	Momentum	Pi Volatility Day			SMA20 Value		
						Start/Stop	Point	Trend	(’000 Baht)	Pi Score	Position
1	HEALTH	6,806.52	3.82	0.06	UP	START	7,108.14	DOWN	2,031,441.10	59.90	2
2	SET50	856.53	- 9.25	- 1.07	UP	START	891.60	DOWN	29,583,368.15	59.82	-1
3	BANK	377.07	- 3.35	- 0.88	DOWN	START	394.25	DOWN	6,394,967.05	57.75	1
4	SET100	1,895.93	- 21.31	- 1.11	DOWN	START	1,977.22	DOWN	37,620,284.20	57.16	-2
5	CONMAT	7,554.85	- 35.78	- 0.47	UP	START	7,703.56	DOWN	845,323.90	55.52	1
6	ICT	149.39	- 1.86	- 1.23	DOWN	START	157.30	DOWN	2,505,398.45	55.41	-1
7	ENERG	20,003.26	- 127.73	- 0.63	DOWN	START	20,980.13	DOWN	9,111,924.65	54.64	1
8	TRANS	316.71	- 3.10	- 0.97	DOWN	START	331.60	DOWN	2,603,704.70	54.09	-1
9	FOOD	10,414.46	- 39.30	- 0.38	UP	START	10,781.33	DOWN	2,685,662.10	52.15	2
10	PKG	3,580.67	- 8.74	- 0.24	UP	START	3,752.93	DOWN	420,706.15	51.77	0
11	FASHION	642.45	1.25	0.19	DOWN	START	667.93	DOWN	72,907.40	51.73	3
12	AGRI	171.73	- 0.59	- 0.34	UP	START	180.95	DOWN	159,421.95	50.90	1
13	INSUR	9,908.12	40.58	0.41	UP	START	10,396.55	DOWN	296,452.70	50.60	3
14	PROP	219.67	- 2.57	- 1.16	DOWN	START	229.73	DOWN	2,237,111.90	50.57	-5
15	CONS	51.24	- 0.26	- 0.50	DOWN	START	54.61	DOWN	154,428.65	49.07	0
16	PAPER	3,010.05	-	-	UP	START	3,188.07	DOWN	2,402.00	48.90	1
17	TOURISM	550.21	- 3.58	- 0.65	DOWN	START	590.05	DOWN	739,875.75	47.55	1
18	HOME	19.63	0.05	0.26	DOWN	START	20.55	DOWN	5,831.15	47.46	5
19	PFNREIT	120.50	0.18	0.15	DOWN	START	123.33	DOWN	117,841.90	46.86	5
20	STEEL	26.51	- 0.01	- 0.04	DOWN	START	28.07	DOWN	12,724.40	46.59	2
21	PETRO	663.49	- 31.33	- 4.51	DOWN	START	718.35	DOWN	895,392.75	45.45	-9
22	PROF	322.96	- 11.36	- 3.40	DOWN	START	361.75	DOWN	114,747.65	44.53	-3
23	COMM	30,642.24	- 355.59	- 1.15	DOWN	START	32,477.34	DOWN	3,724,202.70	44.39	-2
24	ETRON	9,760.90	- 283.75	- 2.82	UP	START	10,713.02	DOWN	3,771,119.40	44.15	-4
25	PERSON	81.15	0.11	0.14	DOWN	START	86.29	DOWN	41,880.30	43.78	2
26	AUTO	428.19	- 4.21	- 0.97	DOWN	START	454.40	DOWN	170,619.60	41.82	0
27	FIN	3,133.90	- 61.23	- 1.92	DOWN	START	3,398.27	DOWN	2,927,597.95	40.87	-2
28	SSET	833.56	- 5.58	- 0.66	DOWN	START	871.70	DOWN	1,982,932.85	40.77	0
29	MAI	392.56	- 3.74	- 0.94	DOWN	START	418.64	DOWN	1,621,250.70	36.22	0
30	MEDIA	29.27	- 0.38	- 1.28	DOWN	START	31.52	DOWN	342,037.25	33.40	0
31	IMM	20.13	- 0.33	- 1.61	DOWN	START	22.78	DOWN	306,619.60	30.51	0

Bull Gauge

00

Most 5 Aggressive Bulls

1. HOME
2. PFNREIT
3. FASHION
4. INSUR
5. HEALTH

Bear Gauge

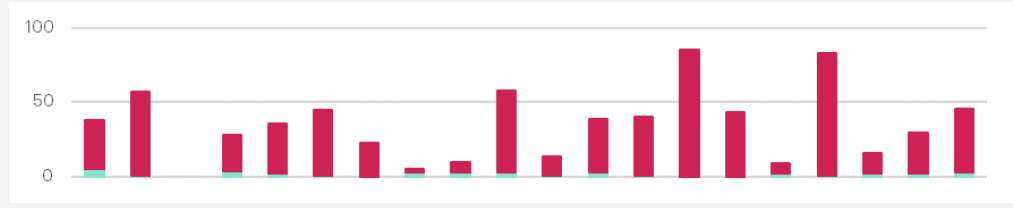
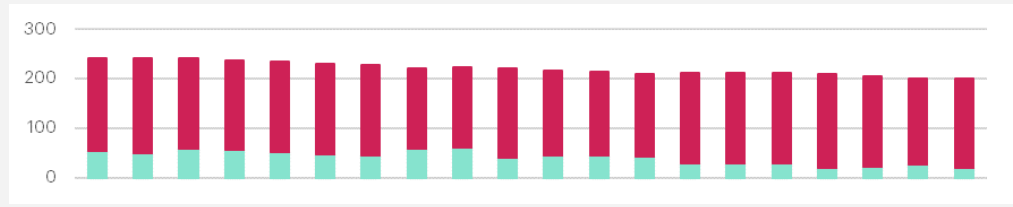
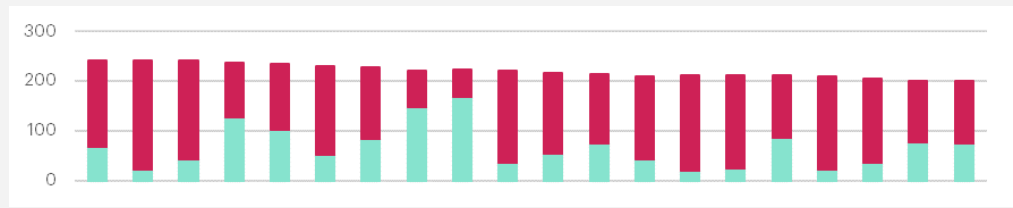
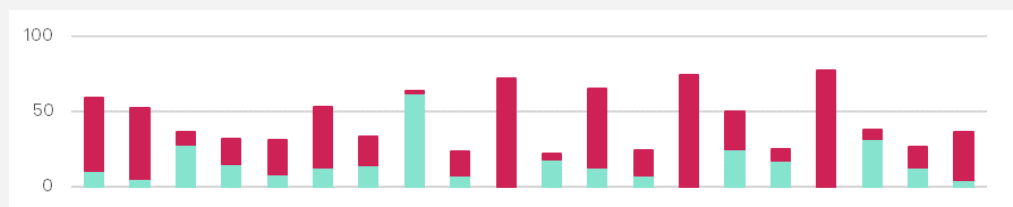
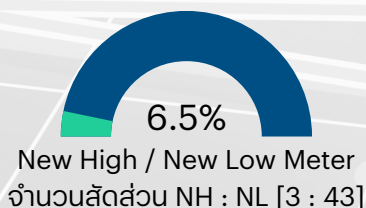
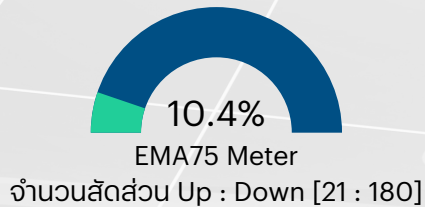
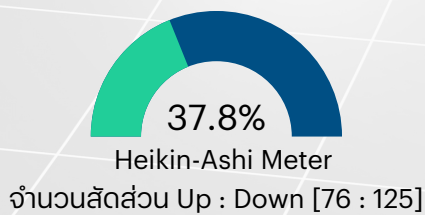
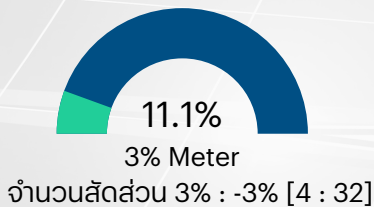
31

Most 5 Aggressive Bears

1. PETRO - IVL
2. PROP - SC WHA AMATA RABBIT ORI
3. ETRON - HANA KCE
4. PROF - SISB BWG
5. FIN - SGC JMT XPG NCAP BYD

* การลงทุนมีความเสี่ยง ผู้ลงทุนควรศึกษาข้อมูลให้รอบคอบก่อนตัดสินใจลงทุน

Pi Meter Monitoring System



* การลงทุนมีความเสี่ยง ผู้ลงทุนควรศึกษาข้อมูลให้รอบคอบก่อนตัดสินใจลงทุน

pi Technical Daily

01 November 2023

Class C		Pi Volatility Day							SMA20 Value			H-Ashi	EMA75	N-High
No.	Name	Last	Change	%	Momentum	Start/Stop	Point	Trend	('000 Baht)	Pi Score	Position			
1	MALEE	8.00	0.50	6.67	UP	STOP	6.82	UP	17,825.20	62.28	19			
2	INTUCH	71.00	0.75	1.07	UP	START	72.72	DOWN	192,188.75	61.12	18			
3	BTS	7.45	0.05	0.68	DOWN	STOP	7.06	UP	204,320.40	60.23	8			
4	JAS	2.06	-	-	UP	STOP	1.91	UP	16,886.85	61.38	2			
5	JTS	33.25	-	-	UP	STOP	29.65	UP	12,144.05	61.18	2			
6	BCH	20.10	0.10	0.50	UP	STOP	19.13	UP	244,377.05	67.05	1			
7	TASCO	18.80	0.10	0.53	UP	STOP	17.16	UP	137,817.20	69.32	0			
8	BCP	41.25	0.50	1.23	UP	START	41.64	UP	241,242.45	65.02	0			
9	BH	260.00	1.00	0.39	UP	STOP	253.17	UP	493,167.90	64.32	0			
10	TTW	9.05	0.05	0.56	DOWN	STOP	8.68	UP	31,148.65	64.29	0			
11	MAJOR	15.20	-	-	UP	STOP	13.43	UP	68,957.35	62.85	0			

Class D		Pi Volatility Day							SMA20 Value			H-Ashi	EMA75	N-High
No.	Name	Last	Change	%	Momentum	Start/Stop	Point	Trend	('000 Baht)	Pi Score	Position			
12	ROJNA	6.00	0.40	7.14	UP	START	6.45	DOWN	35,615.65	51.24	48			
13	EGCO	122.00	1.00	0.83	UP	START	123.68	DOWN	138,219.05	55.14	23			
14	TLI	11.10	0.10	0.91	UP	START	11.88	DOWN	124,768.95	50.51	23			
15	PR9	16.10	0.10	0.63	UP	START	16.91	DOWN	14,196.10	50.76	17			
16	GFPT	10.20	0.10	0.99	UP	START	10.60	DOWN	15,744.85	52.09	16			
17	FTREIT	9.60	-	-	UP	START	9.97	DOWN	12,150.90	50.95	15			
18	BPP	14.10	0.10	0.71	DOWN	STOP	13.83	DOWN	15,629.30	56.76	14			
19	THG	62.25	-	-	DOWN	START	65.50	DOWN	23,675.60	52.96	14			
20	GLOBAL	15.80	0.10	0.64	UP	START	16.39	DOWN	139,373.70	52.13	14			
21	ERW	5.20	0.05	0.97	UP	START	5.50	UP	112,432.65	57.61	13			
22	RATCH	32.25	-	-	DOWN	STOP	30.13	DOWN	163,475.80	56.07	13			
23	RBF	10.90	0.10	0.93	UP	START	11.62	DOWN	43,260.85	55.58	13			
24	EPG	6.60	0.05	0.76	DOWN	STOP	6.45	DOWN	11,661.85	53.89	13			
25	QH	2.24	0.02	0.90	DOWN	START	2.33	DOWN	48,860.15	59.06	11			
26	TU	13.50	-	-	UP	START	14.32	DOWN	229,937.50	57.13	11			
27	SCGP	36.00	-	-	UP	START	38.11	DOWN	379,657.85	52.98	11			
28	GULF	43.25	-	-	UP	START	46.18	DOWN	703,779.40	52.44	11			
29	CPF	18.70	-	-	UP	START	19.83	DOWN	410,078.65	51.56	9			
30	CK	21.80	0.30	1.40	DOWN	STOP	20.02	UP	58,322.70	59.69	8			
31	CPN	62.50	- 0.25	- 0.40	UP	START	65.56	DOWN	377,764.45	55.81	8			
32	ITC	19.20	0.20	1.05	UP	STOP	16.38	DOWN	89,148.80	54.04	8			
33	OR	18.30	- 0.10	- 0.54	DOWN	START	19.09	DOWN	278,643.50	52.99	8			
34	PTT	33.25	-	-	UP	STOP	31.38	DOWN	1,568,921.55	59.70	7			
35	YGG	7.50	0.05	0.67	UP	STOP	6.51	UP	19,935.95	57.60	7			
36	ICHI	15.30	-	-	DOWN	START	16.99	DOWN	181,208.10	53.28	7			
37	CENDEL	45.00	- 0.25	- 0.55	UP	START	47.66	DOWN	197,025.90	55.98	4			
38	AAI	3.58	0.02	0.56	UP	START	3.77	DOWN	48,814.50	52.80	4			
39	CHG	3.16	-	-	UP	START	3.32	DOWN	99,515.90	58.40	3			
40	ESSO	9.55	- 0.10	- 1.04	UP	START	10.26	DOWN	170,023.95	56.21	2			
41	MTC	36.50	- 0.25	- 0.68	DOWN	START	38.85	DOWN	431,220.00	54.62	1			
42	RS	13.60	- 0.10	- 0.73	DOWN	START	14.39	DOWN	20,641.20	52.95	-1			
43	KTC	43.75	- 0.50	- 1.13	DOWN	START	46.76	DOWN	145,357.40	52.01	-5			
44	TQM	30.50	- 0.50	- 1.61	DOWN	START	34.40	DOWN	42,830.05	52.86	-7			

Class E		Pi Volatility Day							SMA20 Value			H-Ashi	EMA75	N-High
No.	Name	Last	Change	%	Momentum	Start/Stop	Point	Trend	('000 Baht)	Pi Score	Position			
45	ACE	1.52	0.08	5.56	UP	START	1.52	DOWN	11,132.70	48.26	76			
46	BJC	28.25	0.75	2.73	UP	START	29.93	DOWN	84,168.35	45.84	33			
47	TIPH	34.00	0.75	2.26	UP	START	35.94	DOWN	30,169.30	46.73	30			

* การลงทุนมีความเสี่ยง ผู้ลงทุนควรศึกษาข้อมูลหรือขอคำปรึกษาจากผู้เชี่ยวชาญก่อนตัดสินใจลงทุน

pi Technical Daily

01 November 2023

48	DCC	1.59	0.03	1.92	UP	START	1.68	DOWN	22,224.35	42.95	30		
49	III	10.60	0.20	1.92	UP	START	11.40	DOWN	32,743.05	48.55	24		
50	KKP	49.25	0.50	1.03	UP	START	51.79	DOWN	195,578.30	42.11	24		
51	WHART	9.05	0.05	0.56	DOWN	START	9.53	DOWN	15,932.25	45.49	21		
52	SPALI	18.40	-	-	DOWN	START	19.41	DOWN	121,698.65	46.16	18		
53	AURA	15.80	0.10	0.64	DOWN	START	16.90	DOWN	39,914.65	48.47	17		
54	TOA	21.60	0.30	1.41	UP	START	21.72	DOWN	43,035.75	47.61	16		
55	CBG	67.50	0.75	1.12	UP	START	73.21	DOWN	423,229.65	47.05	15		
56	ONEE	3.76	0.04	1.08	DOWN	START	4.07	DOWN	16,530.65	42.05	14		
57	BLA	23.20	0.10	0.43	DOWN	START	25.72	DOWN	84,601.50	47.22	10		
58	SABUY	5.35	0.20	3.88	UP	START	6.12	DOWN	126,497.15	40.93	9		
59	BANPU	7.60	- 0.05	- 0.65	UP	START	8.02	DOWN	752,777.60	49.11	8		
60	HMPRO	11.90	- 0.10	- 0.83	UP	START	12.51	DOWN	310,716.50	48.47	7		
61	BAM	8.95	-	-	DOWN	START	9.72	DOWN	106,489.20	40.64	5		
62	HUMAN	9.45	- 0.10	- 1.05	DOWN	START	10.60	DOWN	14,008.70	48.52	4		
63	MTW	2.04	0.02	0.99	UP	START	2.30	DOWN	16,768.40	40.75	4		
64	TKC	19.80	-	-	DOWN	START	22.69	DOWN	13,177.95	41.36	3		
65	STA	14.40	- 0.20	- 1.37	UP	START	15.92	DOWN	87,132.85	49.57	1		
66	PSG	0.65	-	-	DOWN	START	0.76	DOWN	18,989.90	41.22	1		
67	CPAXT	28.25	- 0.25	- 0.88	DOWN	START	30.50	DOWN	247,374.55	41.46	0		
68	TIDLOR	19.20	- 0.20	- 1.03	UP	START	21.03	DOWN	431,069.75	46.91	-2		
69	AP	10.80	- 0.20	- 1.82	DOWN	START	11.76	DOWN	129,060.55	48.97	-8		
70	TTA	5.15	- 0.10	- 1.90	DOWN	START	5.81	DOWN	21,948.55	41.17	-8		
71	TRUE	6.05	- 0.50	- 7.63	DOWN	START	6.67	DOWN	333,305.55	42.72	-65		

Class F		Pi Volatility Day						SMA20 Value		H-Ashi	EMA75	N-High		
No.	Name	Last	Change	%	Momentum	Start/Stop	Point	Trend	('000 Baht)	Pi Score	Position			
72	SJWD	11.60	0.10	0.87	DOWN	START	13.04	DOWN	59,126.40	38.99	6			
73	DUSIT	7.50	-	-	DOWN	START	8.57	DOWN	11,432.70	36.11	4			
74	PTG	8.15	- 0.15	- 1.81	DOWN	START	8.94	DOWN	63,569.90	39.00	-7			

* การลงทุนมีความเสี่ยง ผู้ลงทุนควรศึกษาข้อมูลหรือรอบคอบก่อนตัดสินใจลงทุน



Pi Securities



www.pi.financial



02-2057000

ฝ่ายลูกค้าสัมพันธ์

02-2057111