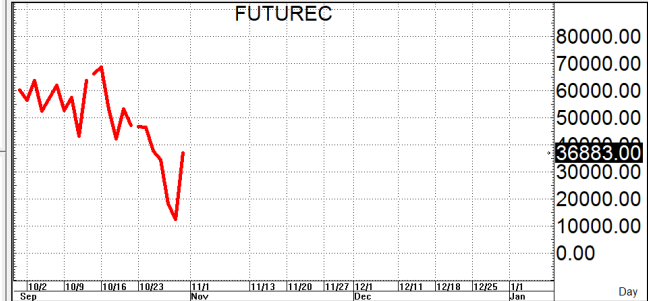
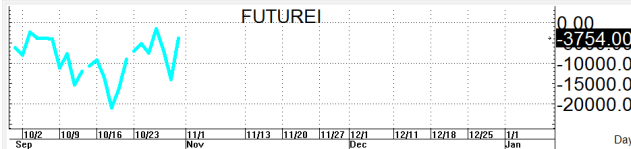
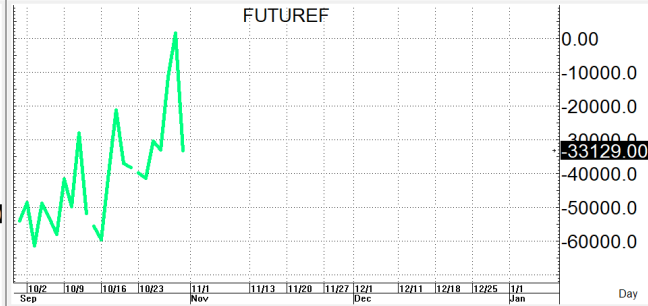
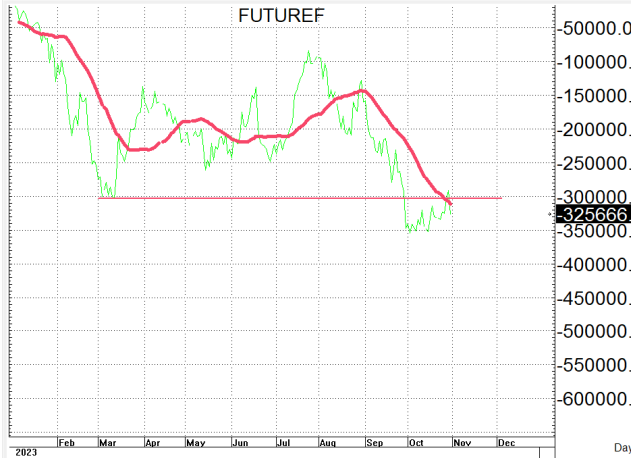


S50Z23

859

S=853-845

R=867+/-



High = 869.00
 Low = 852.80
 Open = 869.00
 Close = 859.00
 EAvg 3 = 861.07
 EAvg 5 = 862.04
 EAvg 8 = 864.84
 EAvg 10 = 867.02
 EAvg 12 = 869.31
 EAvg 15 = 872.84
 EAvg 25 = 883.98
 EAvg 30 = 888.72
 EAvg 35 = 892.84
 EAvg 40 = 896.40
 EAvg 45 = 899.49
 EAvg 50 = 902.18
 EAvg 55 = 904.55
 EAvg 60 = 906.67
 10/31/23



Vol = 259224.

Volume

Vol = 259224.

Volume

กลยุทธ์: ปิดได้เส้น 10 วันที่ 867 จึงทำให้น้ำสั้นยังคงเป็นฝ่ายได้เปรียบต่อจนกว่าจะฟื้นกลับขึ้นมาปิดเหนือเส้นใหม่จึงขอวางแผนตามนี้
 กล่าวคือหากเกิดการย่อตัวลงมาก่อนก็ให้ไป bet OPEN LONG แถวๆ แนวรับที่ไหวแล้วรอไปขายทำกำไรตอนติดกลับขึ้นมาในระหว่าง
 วันแต่ก็ควรวาง Trading stop ด้วยนะหากราคาออกจากต้นทุนเกิน 5 Points หรือเมื่อ S50Z23 ลงมาปิดต่ำกว่า 841
 แต่ในทางกลับกันหากซิ่งติดขึ้นมาก่อนก็ให้ไปรอ OPEN SHORT แถวๆ แนวต้านที่ไหวแล้วรอปิดทำกำไรตอนย่อตัวกลับลงมาใน ระหว่างวัน
 โดยกำหนดจุดตัดขาดทุนหรือ CUT LOSS เมื่อขาดทุนเกิน 5 Points เพื่อทำ Risk-Control หรือเมื่อ S50Z23 ปิดเหนือ 868

รายงานฉบับนี้จัดทำขึ้นโดยข้อมูลที่ทำปรากฏและเชื่อว่าเป็นที่น่าเชื่อถือได้แต่ไม่ถือเป็นการยืนยันความถูกต้องและความสมบูรณ์ของ ข้อมูลนั้นๆ โดยบริษัทหลักทรัพย์ ตรีเนิตี้ จำกัด ผู้จัดทำ
 ขอสงวนสิทธิ์ในการเปลี่ยนแปลงความเห็นหรือประมาณการณต่างๆ ที่ปรากฏในรายงานฉบับนี้โดยไม่ต้องแจ้งล่วงหน้า รายงานฉบับนี้มีวัตถุประสงค์เพื่อใช้ประกอบการตัดสินใจของนักลงทุน
 โดยไม่ได้เป็นการชี้แนะหรือชักชวนให้นักลงทุนทำการซื้อหรือขาย หลักทรัพย์ หรือตราสารทางการเงินใดๆ ที่ปรากฏในรายงาน