

**Today Selections >> JPARK, MAJOR, SCGP**


Stock	S	R	Comment
<b>JPARK</b>	4.26	4.48	ขยายพื้นที่ให้บริการเพิ่มอีก 1,000 ช่อง บนพื้นที่โรงพยาบาลภาครัฐ
<b>MAJOR</b>	15.00	15.50	คนแห่เข้าโรงพยาบาลนครเดิมนทุกเกือบที่นั่ง
<b>SCGP</b>	35.50	38.00	ราคาน้ำมันเริ่มอ่อนตัว ช่วยหนุนต้นทุนพลังงานลดลง

**November investment outlook**

- November:** สำหรับภาพตลาดหุ้นไทยในเดือนพฤศจิกายน คาดว่าจะอยู่ในช่วงสุดท้ายของการสร้างฐานรอบนี้ โดยในช่วงแรกของเดือนดัชนีอาจจะยังปรับตัว Overhang จากความไม่ชัดเจนของธนาคารกลางสหรัฐฯ (Fed) รวมไปถึง Noise รอบวนจากการสู้รบระหว่างอิสราเอลและกลุ่มฮามาสที่ยังคงยืดเยื้อ อย่างไรก็ตาม เราคาดว่าปีนี้ปีจจ่ายเหล่านี้จะสะท้อนเข้าไปอยู่ในราคาสินทรัพย์ต่างๆมากขึ้นตามลำดับ ทำให้ในช่วงครึ่งเดือนหลัง อาจเริ่มเห็นความคาดหวังเชิงบวกที่เข้ามากระทบได้บ้าง โดยเฉพาะอย่างยิ่ง หากมีปัจจัยใดที่ทำให้เชื่อว่า Fed ได้มีการปรับขึ้นดอกเบี้ยนโยบายครั้งสุดท้ายผ่านพ้นไปแล้ว นับตั้งแต่การประชุมเมื่อเดือนก.ค.ที่ผ่านมา **ประเมินกรอบการเคลื่อนไหวของ SET ในเดือนพ.ย. จะมีแนวรับอยู่ที่ระดับ 1350 จุด และแนวต้านอยู่ที่ระดับ 1450 จุด**
- Factors:** สำหรับปัจจัยสำคัญที่น่าติดตามในเดือนนี้ได้แก่
  - 1) ความชัดเจนของมาตรการ Digital Wallet โดยต้องรอดูติดตามจากการประชุมคณะกรรมการชุดใหญ่
  - 2) ตัวเลขเศรษฐกิจสำคัญสหรัฐฯที่จะออกมาในเดือนนี้ รวมถึงความเห็นของกรรมการ Fed คนต่างๆ ซึ่งจะมีอิทธิพลต่อไปยัง Fed Funds futures และการปรับตัวของ Bond yield
  - 3) การประชุมกนง.ของไทยในวันที่ 29 พ.ย. ซึ่งคาดว่าจะมีมติคงดอกเบี้ยที่ระดับเดิม 2.50%
  - 4) ความเป็นไปได้ในการออกมาตรการกระตุ้นเศรษฐกิจเพิ่มเติมของจีน
  - 5) การประกาศผลประกอบการของบริษัทจดทะเบียนประจำไตรมาส 3/66 รวมถึงแนวโน้มในช่วงถัดไป ซึ่งจะส่งผลต่อการปรับประมาณการของนักวิเคราะห์ในตลาด รวมถึง Valuation ของดัชนีโดยอัตโนมัติ
- Strategy:** ในเชิงกลยุทธ์ แนะนำครองหุ้นที่ได้เข้าสะสมมาก่อนหน้านี้ มองกลุ่มที่น่าสนใจยังคงได้แก่กลุ่มค่าปลีกที่อิงกับการบริโภคภายในประเทศ ได้ประโยชน์จากมาตรการลดค่าครองชีพ และเตรียมได้รับอานิสงส์จากมาตรการกระตุ้นการใช้จ่ายในช่วงถัดไป ซึ่งส่วนใหญ่หุ้นในกลุ่มนี้ Earnings เตรียมจะปรับตัว Bottom out จากจุดต่ำในไตรมาส 3 ได้อาที่ **CPALL, CPAXT, BJC, CRC, HMPRO, GLOBAL, DOHOME, TNP**
- M2:** วานนี้รปท.รายงานตัวเลขฐานเงินอย่างกว้าง (M2) เดือนก.ย.พลิกกลับมาปรับตัวสูงขึ้น MoM ได้เป็นครั้งแรกในรอบ 6 เดือน สร้างความคาดหวังเชิงบวกต่อสภาพคล่องในตลาดหุ้นไทยได้บ้างในช่วงถัดไป ทั้งนี้จากการศึกษาของเราพบว่าตัวเลขดังกล่าวมักมีความสัมพันธ์ในระดับสูงกับการมีส่วนร่วมของนักลงทุน Retail รวมถึง Performance ของหุ้นขนาดกลาง-เล็ก ดังนั้นหากสัญญาณ M2 ยังคงดีขึ้นต่อเนื่อง เราอาจคาดหวังดัชนี MAI/SET50 และดัชนี SET/SET50 มีโอกาสทยอยฟื้นตัวจากจุดต่ำสุดนับตั้งแต่เดือนเม.ย.ปี 2021 ได้บ้าง (รูปที่ 1)

(อ่านรายละเอียดต่อหน้าหลัง)

**แนวรับ 1,363 แนวต้าน 1,405**
**บทวิเคราะห์วันนี้**

- SCL (ซื้อ ราคาเป้าหมาย 2.40 บาท)** ผลิตภัณฑ์หลากหลาย ครอบคลุมค่ายรถยนต์ที่ได้รับความนิยมในประเทศไทย
- TOURISM: Sector Update** วิชาชีพเพิ่มเติมให้อินเดียและไต้หวันเริ่ม 10 พ.ย.2566 ถึงวันที่ 10 พ.ค.2567
- ENERGY: Sector Update** กรม.ปรับลดภาษีสรรพสามิตสำหรับน้ำมันเบนซิน 1 บาท ต่อลิตร

**Market Summary**

	Closed	+/-	%Chg
SET	1,381.83	- 14.02	- 1.00
SET50	856.53	- 9.25	- 1.07
SET100	1,895.93	- 21.31	- 1.11
Mai	392.56	- 3.74	- 0.94
Dow Jones	33,052.87	+123.91	+0.38
Nasdaq	12,851.24	+61.76	+0.48
Nikkei	30,858.85	+ 161.89	+ 0.53
Hang Seng	17,112.48	- 293.88	- 1.69
SET Mkt. Cap (Btmn)	16,974.27		
SET Turnover (Btmn)	37,497.85		
PER(x)	19.21		

**Stock Top Active**

PTTEP	ADVANC	SCB	TRUE	KBANK
-------	--------	-----	------	-------

**Sector Top Active**

ENERG	BANK	ICT
-------	------	-----

**Investors Data – SET (Btmn)**

31 Oct.23	Buy	Sell	Net
Institution	3,084	2,592	491
Proprietary	3,031	2,845	187
Foreign	19,116	21,451	-2,334
Local	12,267	10,610	1,656
1-31 Oct.23	Buy	Sell	Net
Institution	81,995	70,680	11,315
Proprietary	67,145	72,057	-4,912
Foreign	477,623	493,359	-15,737
Local	284,869	275,535	9,333

**Commodities**

	31 Oct.23	30 Oct.23	Chg	%Chg
Bt/US\$	36.11	35.91	+0.20	+0.57
US\$/Yuan	7.316	7.312	+0.00	+0.05
US Bond Yield 10y(%)	4.924	4.822	+0.10	+2.12
Brent Oil (US\$/bbl)	85.02	86.35	-1.33	-1.54
Nymex Oil (US\$/bbl)	81.02	82.31	-1.29	-1.57
Gold Spot (US\$/oz)	1,984.50	1,995.75	-11.25	-0.56
Baltic Dry Index	1,459.00	1,502.00	-43.00	-2.86
Dollar Index (DXYO)	106.70	106.14	+0.56	+0.53

**Today's Event**

- LPF XD** 0.2112 บาท
- AAV** **ลูกหุ้นเข้า** 171,428,571 หุ้น
- KAMART** **ลูกหุ้นเข้า** 220,001,980 หุ้น
- TEAMG** **ลูกหุ้นเข้า** 41,800 หุ้น
- SCL** **เข้าซื้อขายเป็นวันแรก** (250mn sh @ Bt1.54) ตลาด MAI
- ETL** **เข้าซื้อขายเป็นวันแรก** (620mn sh @ Bt1.68) หมวดขนส่งและโลจิสติกส์


**ณัฐชาติ เมฆมาสิน**  
 CFA, FRM (ID: 31379)  
 E-mail: nuttachart@trinitythai.com

**บริษัทหลักทรัพย์ ทรินิตี้ จำกัด เลขที่ 1 อาคารพาร์ค สยาม ชั้น 22 และห้อง 2301 ชั้น 23 ถนนคอนแวนต์ แขวงสีลม เขตบางรัก กรุงเทพฯ 10500**

รายงานฉบับนี้จัดทำขึ้นโดยข้อมูลเท่าที่ปรากฏและเชื่อว่าเป็นที่น่าเชื่อถือได้ แต่ไม่ถือเป็นการยืนยันความถูกต้องและ/หรือความสมบูรณ์ของข้อมูลใดๆ โดยบริษัทหลักทรัพย์ ทรินิตี้ จำกัด ผู้จัดทำขอสงวนสิทธิ์ในการเปลี่ยนแปลงความเห็นหรือประมาณการต่างๆ ที่ปรากฏในรายงานฉบับนี้โดยไม่ต้องแจ้งล่วงหน้า รายงานฉบับนี้มีวัตถุประสงค์เพื่อใช้ประกอบการตัดสินใจของนักลงทุน โดยไม่ได้เป็นการชี้นำหรือชักชวนให้นักลงทุนทำการซื้อหรือขายหลักทรัพย์ หรือตราสารทางการเงินใดๆ ที่ปรากฏในรายงาน

# Strategy

- Gasoline:** ต่อประเด็นที่กรม.มีมติเห็นชอบให้มีการปรับลดราคาเบนซินทุกชนิด โดยที่แก๊สโซฮอล์ 91 ลงมากที่สุด 2.50 บาท มีผล 3 เดือนนับตั้งแต่วันที่ 7 พ.ย.นี้ เรามีมุมมองเชิงบวกว่ามาตรการดังกล่าวจะส่งผลทำให้เงินในกระเป๋าของประชาชน โดยเฉพาะผู้ที่ใช้รถน้ำมันเบนซินสัญจรปรับเปลี่ยนไม่มากนัก จากค่าใช้จ่ายค่าครองชีพที่ลดลงดังกล่าว ส่วนประเด็นต่อกลุ่มปั้มน้ำมัน มองไม่กระทบต่อปัจจัยพื้นฐานอย่างค่าการตลาดแต่อย่างใด แต่อาจเป็น **Sentiment** เชิงลบในแง่ของ **Policy risk** ที่ยังดำเนินไม่หยุดหย่อนได้ เนื่องจากในช่วงถัดไปหากค่าการตลาดมีแนวโน้มกลับมาดีขึ้น ก็อาจถูกบีบให้แคบลงเพื่อนำเงินเข้ามาชดเชยกองทุนน้ำมันที่นำเงินมาช่วยอุดหนุนในช่วงนี้เช่นกัน
- Tourism:** ที่ประชุมกรม.วอนนี้ มีมติเห็นชอบการเปิดวีซ่าฟรีเพิ่มอีกสองประเทศคือ อินเดียและไต้หวัน โดยจะให้พำนักอยู่ในประเทศไทยได้ 30 วัน เริ่มตั้งแต่วันที่ 10 พ.ย. 66 ถึงวันที่ 10 พ.ค. 67
- Our take:** จากการให้ฟรีวีซ่าเพิ่มรวมเป็น 4 ประเทศ (จีน, รัสเซีย, อินเดีย และไต้หวัน) มองเป็นผลบวกต่อการท่องเที่ยวในประเทศ โดยในช่วงไตรมาส 4 เป็นช่วง High Season ของการท่องเที่ยวในประเทศ และต่อด้วยเทศกาลตรุษจีนในช่วงต้นเดือนก.พ. 2567 ที่คาดว่าจะการให้ฟรีวีซ่าจะช่วยให้การตัดสินใจเดินทางมาเที่ยวประเทศไทยง่ายขึ้น และอาจเพิ่ม Length of Stay ให้นานขึ้น เลือก **ERW** (TP 6.10) และ **CENTEL** (Consensus 51.77) เป็น Top Pick เนื่องจาก **ERW** มีสัดส่วนรายได้จากโรงแรมในประเทศสูงราว 90% ในขณะที่ **CENTEL** นอกจากจะมีรายได้จากโรงแรมในประเทศราว 80% และมีกลุ่มร้านอาหาร QSR ทั่วประเทศ ที่คาดว่าจะได้อานิสงส์จากการท่องเที่ยวที่คึกคัก

**รูปที่ 1: ดัชนี sSET/SET50 (สีฟ้า) และ MAI/SET50 (สีแดง) สะท้อนการปรับตัว Underperform ของหุ้นขนาดกลาง-เล็กมาตลอดทั้งปี 2023**



Source: Bloomberg

ณัฐชาติ เมฆมาดิน, CFA, FRM  
เลขทะเบียนนักวิเคราะห์: 031379  
nuttachart@trinitythai.com

## Fund Flow

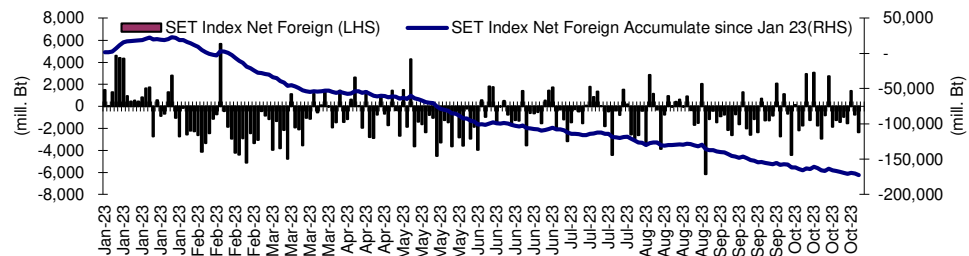
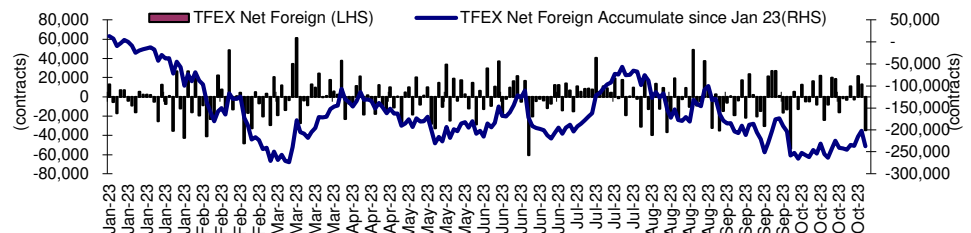
### Foreign Portfolio Investment in Equities (Asia ex. Japan)

Unit : US\$ mn

	As at	Day	WTD Net	MTD Net	YTD Net
<b>India</b>	30-Oct	-203.8	-203.8	-2,604.7	12,154.0
<b>Indonesia</b>	31-Oct	-85.5	-108.9	-496.3	-806.0
<b>Malaysia</b>	30-Oct	-16.6	-16.6	-472.8	-914.3
<b>Philippines</b>	31-Oct	-7.3	-7.3	-170.8	-900.0
<b>South Korea</b>	31-Oct	-350.7	-341.6	-2,497.5	3,810.9
<b>Sri Lanka</b>	31-Oct	0.0	0.0	1.5	11.6
<b>Taiwan</b>	31-Oct	-544.6	-745.4	-4,956.9	-7,137.0
<b>Thailand</b>	31-Oct	-64.7	-85.6	-430.8	-4,957.4
<b>Vietnam</b>	31-Oct	11.6	9.1	-65.4	-330.9

Source: Bloomberg

## Net Foreign



## Indicators to watch

	Last	Previous	% chg	1W Prior	1M Prior	Remark
VIX Index	18.14	19.75	-8.2%	-4.4%	-8.3%	+
Ted Spread	0.18	0.19	-5.1%	-18.8%	-10.9%	+
U.S.Dollar Index	106.70	106.14	0.5%	1.0%	0.4%	-
U.S.Bond Yield	4.93	4.90	0.6%	1.4%	6.7%	+
US Coal Index	7.5	6.87	9.2%	39.9%	58.2%	+
Emerging Asia Index (MXMS)	489.46	494.50	-1.0%	-0.9%	-3.0%	-

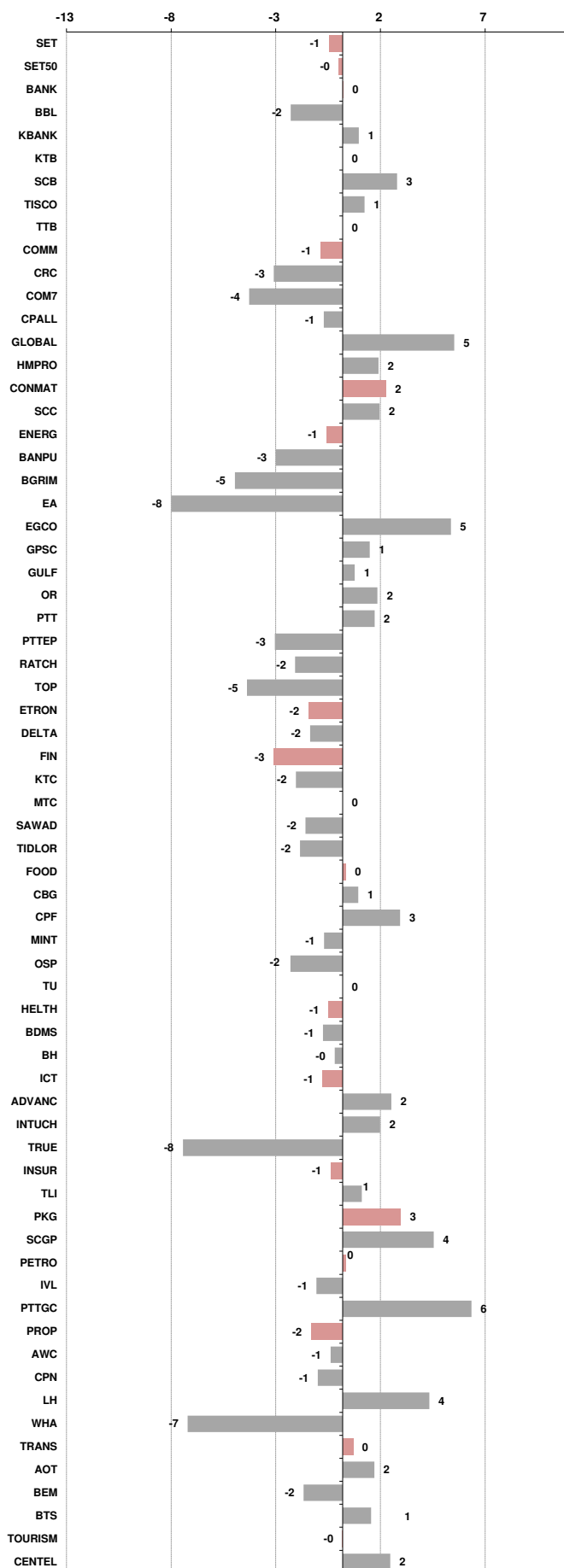
Source: Bloomberg, Aspen

**Price performance of Stock in SET50**  
(for weekly: 24 - 31 Oct 2023)

**1 Week Performance**



Stock	31-Oct-23	%YTD	%-1W	%-1M	%-3M	%-6M	%-12M
SET	1,381.83	-17	-1	-6	-11	-10	-14
SET50	856.53	-15	0	-5	-11	-7	-13
<b>BANK</b>	<b>377.07</b>	<b>-3</b>	<b>0</b>	<b>-3</b>	<b>-7</b>	<b>1</b>	<b>-2</b>
BBL	157.50	6	-2	-6	-8	0	8
KBANK	131.50	-11	1	4	4	5	-10
KTB	18.80	6	0	-1	-8	4	7
SCB	98.50	-8	3	-4	-12	-5	-7
TISCO	96.25	-3	1	-3	-4	7	0
TTB	1.67	18	0	-3	-3	15	23
<b>COMM</b>	<b>30,642.24</b>	<b>-22</b>	<b>-1</b>	<b>-8</b>	<b>-13</b>	<b>-16</b>	<b>-14</b>
CRC	36.75	-21	-3	-5	-11	-18	-13
COM7	26.75	-21	-4	-14	-4	6	-12
CPALL	55.25	-19	-1	-9	-13	-15	-8
GLOBAL	15.80	-29	5	-6	-4	-8	-21
HMPRO	11.90	-23	2	-5	-16	-15	-18
<b>CONMAT</b>	<b>7,554.85</b>	<b>-18</b>	<b>2</b>	<b>-3</b>	<b>-10</b>	<b>-10</b>	<b>-15</b>
SCC	288.00	-16	2	-4	-11	-8	-11
<b>ENERG</b>	<b>20,003.26</b>	<b>-20</b>	<b>-1</b>	<b>-5</b>	<b>-11</b>	<b>-9</b>	<b>-20</b>
BANPU	7.60	-45	-3	-5	-22	-16	-39
BGRIM	22.10	-44	-5	-23	-43	-43	-35
EA	42.00	-57	-8	-18	-32	-38	-56
EGCO	122.00	-29	5	1	-9	-22	-28
GPSC	39.00	-47	1	-13	-32	-39	-37
GULF	43.25	-22	1	-5	-13	-15	-14
OR	18.30	-23	2	-2	-14	-18	-24
PTT	33.25	0	2	-1	-5	7	-8
PTTEP	164.00	-7	-3	-4	3	11	-10
RATCH	32.25	-25	-2	2	-11	-15	-21
TOP	47.00	-16	-5	-7	-8	1	-14
<b>ETRON</b>	<b>9,760.90</b>	<b>-6</b>	<b>-2</b>	<b>-5</b>	<b>-27</b>	<b>9</b>	<b>30</b>
DELTA	79.00	-90	-2	-5	-30	9	-86
<b>FIN</b>	<b>3,133.90</b>	<b>-33</b>	<b>-3</b>	<b>-11</b>	<b>-12</b>	<b>-20</b>	<b>-30</b>
KTC	43.75	-26	-2	-1	-7	-17	-23
MTC	36.50	-4	0	1	3	7	1
SAWAD	41.50	-15	-2	-3	-12	-25	1
TIDLOR	19.20	-35	-2	-8	-12	-9	-26
<b>FOOD</b>	<b>10,414.46</b>	<b>-18</b>	<b>0</b>	<b>-8</b>	<b>-8</b>	<b>-8</b>	<b>-17</b>
CBG	67.50	-30	1	-18	-7	-6	-25
CPF	18.70	-25	3	-10	-8	-8	-26
MINT	28.00	-13	-1	-10	-15	-11	-1
OSP	23.50	-17	-2	-6	-20	-20	-11
TU	13.50	-20	0	-7	0	-2	-25
<b>HELTH</b>	<b>6,806.52</b>	<b>-6</b>	<b>-1</b>	<b>-3</b>	<b>-1</b>	<b>-7</b>	<b>-8</b>
BDMS	26.50	-9	-1	-1	-8	-9	-10
BH	260.00	23	0	-3	20	9	15
<b>ICT</b>	<b>149.39</b>	<b>-10</b>	<b>-1</b>	<b>-7</b>	<b>-7</b>	<b>-8</b>	<b>-10</b>
ADVANC	220.00	13	2	-4	-3	3	15
INTUCH	71.00	-8	2	-4	-8	-5	-1
TRUE	6.05	N/A	-8	-15	-17	-24	N/A
<b>INSUR</b>	<b>9,908.12</b>	<b>-22</b>	<b>-1</b>	<b>-12</b>	<b>-4</b>	<b>-9</b>	<b>-26</b>
TLI	11.10	-26	1	-15	-1	-10	-28
<b>PKG</b>	<b>3,580.67</b>	<b>-35</b>	<b>3</b>	<b>-7</b>	<b>-12</b>	<b>-18</b>	<b>-31</b>
SCGP	36.00	-37	4	-6	-11	-18	-31
<b>PETRO</b>	<b>663.49</b>	<b>-33</b>	<b>0</b>	<b>-6</b>	<b>-22</b>	<b>-24</b>	<b>-32</b>
IVL	23.70	-42	-1	-9	-31	-30	-44
PTTGC	34.50	-27	6	0	-13	-17	-21
<b>PROP</b>	<b>219.67</b>	<b>-19</b>	<b>-2</b>	<b>-5</b>	<b>-10</b>	<b>-15</b>	<b>-15</b>
AWC	3.46	-45	-1	-11	-23	-35	-43
CPN	62.50	-12	-1	-1	-8	-8	-9
LH	7.55	-24	4	-3	-11	-23	-18
WHA	5.00	23	-7	-5	1	14	27
<b>TRANS</b>	<b>316.71</b>	<b>-16</b>	<b>0</b>	<b>-6</b>	<b>-10</b>	<b>-11</b>	<b>-14</b>
AOT	66.75	-11	2	-4	-7	-9	-10
BEM	7.90	-19	-2	-5	-13	-11	-16
BTS	7.45	-11	1	-1	-8	-3	-10
<b>TOURISM</b>	<b>550.21</b>	<b>-15</b>	<b>0</b>	<b>-9</b>	<b>-12</b>	<b>-19</b>	<b>-14</b>
CENTEL	45.00	-10	2	-4	-5	-18	-11





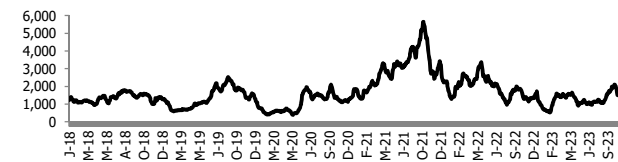
อัตราแลกเปลี่ยนวันนี้\* 36.11 Change 0.20

\*เปรียบเทียบ Transaction ล่าสุดกับก่อนหน้า (โดยไม่แยกว่าเป็นของ off-shore หรือ on-shore)

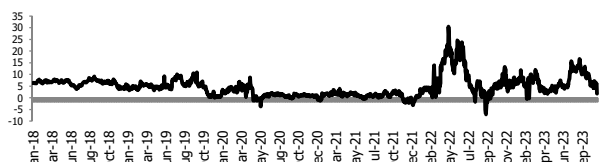
สินค้า	หน่วยราคา	ปิดล่าสุด	ก่อนหน้า	ราคาปิดล่าสุด	ก่อนหน้า	เปลี่ยนแปลง +/-	%	หลักทรัพย์ที่เกี่ยวข้อง	
เรือ <i>ปรับปรุจ</i>	Baltic Dry Index (spot)	31-Oct-23	30-Oct-23	1,459	1,502	-43.00	-2.9%	PSL, TTA	
	BHSI (Handy Size)	31-Oct-23	30-Oct-23	669	671	-2.00	-0.3%		
ยาง	(US Cents/kg)	31-Oct-23	30-Oct-23	157.50	159.20	-1.70	-1.1%	STA, TRUBB	
น้ำตาล	(Cent/Pound)	31-Oct-23	30-Oct-23	27.09	26.75	+0.34	1.3%	KSL, KBS, KTIS, BRR	
ถั่วเหลือง	(Cent\$/Bushel)	31-Oct-23	30-Oct-23	1,310.50	1,306.75	+3.75	0.3%	TVO	
น้ำมันปาล์ม	(US\$/ton)	31-Oct-23	30-Oct-23	3,696.00	3,694.00	+2.00	0.1%	CPI, LST, UPOIC, UVAN	
สังกะสี	(US\$/ton)	31-Oct-23	30-Oct-23	2,471.00	2,457.00	+14.00	0.6%	PDI	
ทองคำ	(US\$/oz)	31-Oct-23	30-Oct-23	1,985.20	1,996.20	-11.00	-0.6%	THL (Source:Aspen)	
SPDR Gold Trust	(ton)	31-Oct-23	30-Oct-23	859.49	861.80	-2.31	-0.3%		
น้ำมันดิบ <i>ทุกวัน</i>	WTI (US\$/barrel)	31-Oct-23	30-Oct-23	81.02	82.31	-1.29	-1.6%	PTT, PTTEP, TOP, PTTGC, BCP	
	Brent (US\$/barrel)	31-Oct-23	30-Oct-23	85.02	86.35	-1.33	-1.5%	(Source:Aspen)	
ค่าการกลั่น <i>ทุกวัน</i>	GRM (US\$/barrel)	31-Oct-23	30-Oct-23	4.47	1.88	+2.59	0.0%	BCP, IRPC, PTTGC and TOP (Bloomberg)	
น้ำมันทำความร้อน	Heating Oil (cent/gallon)	31-Oct-23	30-Oct-23	267.00	264.41	+2.59	1.0%	BCP, IRPC, PTTGC and TOP (Bloomberg)	
	Natural Gas(\$/MMBtu)	31-Oct-23	30-Oct-23	3.61	3.32	+0.28	8.5%	PTTEP, PTT, BANPU (Bloomberg)	
ปิโตรเคมี	Naphtha (US\$/MT)	31-Oct-23	30-Oct-23	648.25	667.25	-19.00	-2.8%	PTTGC, SCC (เป็นต้นทุน)	
	Ethylene (US\$/MT)	27-Oct-23	20-Oct-23	875	875	+0.00	0.0%	PTTGC, SCC, IRPC (Bloomberg)	
	Propylene (US\$/MT)	27-Oct-23	20-Oct-23	810	820	-10.00	-1.2%	PTTGC, SCC, IRPC	
เหล็ก	HRC (US\$/ton) ริดรอน	31-Oct-23	30-Oct-23	871.0	871.0	+0.00	0.0%	(Source:Bloomberg)	
ถ่านหิน	NEX (US\$/ton)	27-Oct-23	20-Oct-23	129.34	140.46	-11.12	-7.9%	BANPU, LANNA, UMS	
อาหาร	ไก่ (บาท/กก.)	30-Sep-23	31-Aug-23	38.00	40.00	-2.00	-5.0%	CPF, GFPT (Source: CPF)	
	ทุเรียน <i>ทุกเดือน</i>	ทุ้งVannamei(บาท/กก.)	30-Sep-23	31-Aug-23	110	115	-5.00	-4.3%	CPF, CFRESH, SSF, ASIAN, TU
	ทุเรียน <i>ทุกเดือน</i>	สุกร (บาท/กก.)	30-Sep-23	31-Aug-23	68.00	68.00	+0.00	0.0%	CPF

กราฟแสดงแนวโน้มราคา

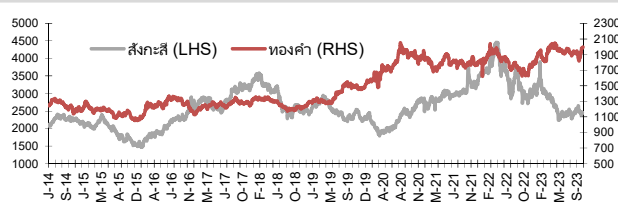
ค่าระวางเรือ (Baltic dry Index)



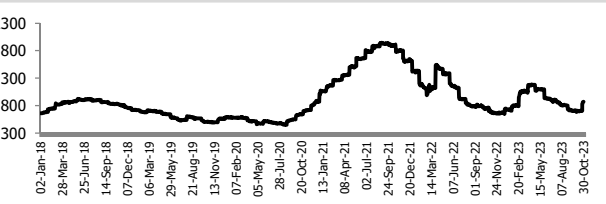
ค่าการกลั่น GRM (US\$/barrel)



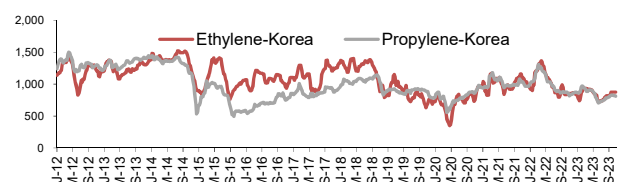
สังกะสี ทองคำ : PDI



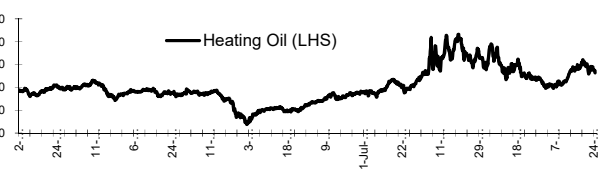
เหล็กริดรอน



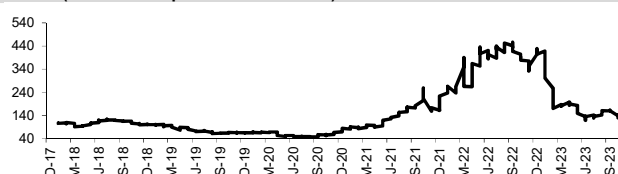
Ethylene-Korea vs Propylene-Korea (US\$/MT)



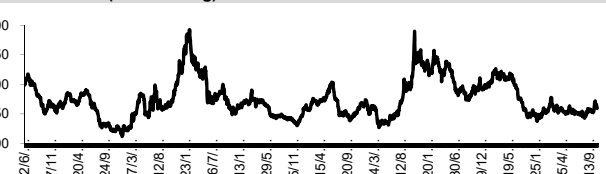
Bunker /Heating Oil Price (USD/ton)



ถ่านหิน (Nexcastle Export Index US\$/ton)



ราคายาง (US Cents/kg)



ที่มา: CPF, BANPU, Bloomberg and Aspen



## NVDR Trading Data by Stock : 1 Nov 2023

Total NVDR Trading (Bt m)	Date 31 Oct 23	Net (Bt M)
<b>18,715.31</b>	<b>Institutions</b>	<b>+491.28</b>
<b>% of SET : 24.94%</b>	<b>Proprietary</b>	<b>+186.73</b>
<b>Total SET Trading Value : +37,522.17</b>	<b>Foreign</b>	<b>-2,334.49</b>
	<b>Local Investor</b>	<b>+1,656.49</b>

STOCK	Net Buy ซื้อสุทธิ					
	Value (Btm) : มูลค่า (ล้านบาท)					
	31 Oct	30 Oct	27 Oct	26 Oct	25 Oct	Total 5 Days
1 TRUE	141.4	55.2	29.4	39.8	-13.0	252.9
2 ADVANC	131.5	-17.7	2.7	14.4	-95.6	35.3
3 EA	118.1	109.4	77.5	-8.0	0.1	297.2
4 BH	103.1	65.4	-28.9	-161.7	-33.7	-55.8
5 BDMS	85.3	4.4	-37.0	-168.2	-65.6	-181.0
6 SCC	70.0	-95.0	-104.0	-3.7	-28.4	-161.1
7 WHA	58.6	-1.2	-9.3	-33.8	-118.3	-104.0
8 PTTGC	54.2	33.7	142.9	4.8	128.3	363.9
9 HANA	47.9	-0.5	389.0	-35.7	607.1	1,007.8
10 BYD	41.0	-5.3	10.5	-7.0	-0.3	38.9
11 NAM	31.8	0.0	0.0	0.0	0.0	31.8
12 BANPU	30.1	78.5	95.6	26.5	51.5	282.3
13 TASC0	28.0	37.9	46.4	115.4	67.7	295.3
14 BE8	23.8	15.4	2.4	0.7	-4.4	37.9
15 BJC	23.4	7.6	-2.0	22.3	15.9	67.2
16 STA	22.8	9.4	6.7	10.7	15.6	65.0
17 JMT	21.4	-37.8	-16.1	-84.3	-70.3	-187.0
18 BCP	20.6	27.1	91.3	67.4	10.1	216.5
19 GULF	16.8	-10.2	69.8	82.4	-49.1	109.7
20 GUNKUL	13.1	-26.4	-15.4	-51.6	19.7	-60.7
21 MALEE	11.9	1.3	-0.2	-5.1	-3.2	4.8
22 TCAP	11.2	37.2	20.1	-12.9	0.9	56.6
23 CENTEL	8.6	-12.1	7.8	2.2	16.7	23.3
24 ITC	7.5	-3.6	0.0	4.3	-3.6	4.6
25 RJH	5.2	0.7	-0.1	-6.3	-5.7	-6.3
26 TGE	4.4	-0.5	-0.6	-6.5	0.4	-2.7
27 TKN	4.4	1.2	-2.8	-13.7	-26.9	-37.7
28 MEGA	4.4	8.2	-6.4	-0.6	-45.9	-40.3
29 JTS	4.3	1.2	1.3	-1.8	0.3	5.3
30 BAFS	3.8	0.8	-0.3	0.0	0.0	4.4

STOCK	Net Sell ขายสุทธิ					
	Value (Btm) : มูลค่า (ล้านบาท)					
	31 Oct	30 Oct	27 Oct	26 Oct	25 Oct	Total 5 Days
PTTEP	-315.4	-132.5	45.2	-44.1	-112.2	-558.9
BBL	-180.8	-63.5	67.9	-55.2	-132.5	-364.1
KBANK	-171.7	-197.2	-35.4	241.3	919.5	756.5
TOP	-118.1	26.5	58.4	-53.3	-8.2	-94.7
TISCO	-113.5	9.3	-31.1	-22.3	23.3	-134.3
IVL	-92.5	-110.5	66.3	-1.4	-79.0	-217.1
KCE	-83.8	6.6	79.2	-0.8	45.5	46.8
KTB	-82.9	-45.4	-47.2	-118.4	-64.1	-358.0
TTB	-73.5	-28.0	-79.9	-57.7	1.5	-237.6
CRC	-68.6	51.4	53.5	25.4	-7.4	54.3
PTT	-65.4	198.2	237.7	88.9	-67.4	392.1
DELTA	-59.7	252.6	129.5	-330.5	-37.4	-45.6
LH	-56.9	-59.5	-35.9	-50.1	-107.8	-310.3
CPF	-54.1	7.1	22.5	5.8	77.7	59.0
CPN	-53.3	93.5	72.1	17.6	64.3	194.0
INTUCH	-51.1	4.1	19.0	38.6	-9.7	0.9
CPALL	-48.8	39.3	35.7	-57.9	-257.3	-289.1
AWC	-48.8	-12.3	-7.1	-13.5	14.7	-67.0
AMATA	-47.9	-43.4	-32.5	-11.3	-4.8	-140.0
AOT	-47.7	55.5	9.0	-55.0	75.8	37.6
AP	-46.3	-22.6	-26.8	-25.9	-49.3	-170.8
GPSC	-41.4	-14.8	38.3	94.8	-4.9	72.0
SCGP	-40.0	-42.0	1.6	-24.5	27.5	-77.4
OR	-36.1	-16.9	8.6	12.8	-19.4	-51.0
SPRC	-33.7	10.7	5.5	-24.1	-25.7	-67.2
HMPRO	-32.0	-49.8	54.2	7.5	25.4	5.4
TLI	-31.3	4.0	22.1	-9.3	-10.1	-24.6
BTS	-30.1	7.9	-13.8	-15.2	-6.5	-57.7
SAWAD	-29.8	-32.4	-29.9	-37.9	-50.4	-180.3
KTC	-29.6	25.1	7.2	-36.8	-21.8	-55.8

STOCK	MONTH TO DATE (Bt m) ยอดซื้อขายสุทธิเดือน ตุลาคม 66	
	1 - 31 Oct 23	
	TOTAL NET BUY	TOTAL NET SELL
KBANK	2,467.6	SCB -3,172.9
BANPU	1,603.8	AOT -1,400.2
PTTEP	1,107.8	BBL -1,357.6
CRC	876.7	LH -1,252.5
AAV	765.8	CPALL -1,130.1
GULF	746.6	MTC -783.0
ADVANC	651.1	HANA -714.4
EA	480.0	KTB -696.7
KCE	435.3	TISCO -467.6
BCP	429.1	SCGP -378.4
CPAXT	418.3	SPRC -377.2
CBG	415.7	AP -374.2
GPSC	389.8	TTB -351.8
TASC0	381.3	SIRI -335.5
TRUE	379.9	TIDLOR -280.9
DELTA	336.1	SAWAD -274.9
TU	299.8	SPALI -261.6
BDMS	275.3	KTC -260.1
OR	245.6	SISB -256.0
PTTGC	170.7	GLOBAL -255.4
TOA	168.2	IRPC -237.5
WHA	167.3	BH -207.6
TLI	142.9	ERW -205.8
QH	141.9	AMATA -191.5
OSP	138.7	EGCO -182.5
TCAP	136.4	PLANB -180.5
JMART	132.3	BCH -179.3
BJC	124.1	BA -172.5
MASTER	120.7	PTT -133.5
TQM	115.8	NEX -110.9

STOCK	YEAR TO DATE Y2023 (Bt m) ยอดซื้อขายสุทธิปี 2566	
	3 Jan 23 - 31 Oct 23	
	TOTAL NET BUY	TOTAL NET SELL
1 CPALL	9,210.5	AOT -12,462.4
2 PTTEP	6,393.1	KBANK -11,945.1
3 TTB	5,120.8	LH -6,326.3
4 BBL	4,589.6	KKP -3,927.0
5 BDMS	4,495.4	CRC -3,778.8
6 MAKRO	4,118.8	BANPU -3,493.5
7 TIDLOR	2,799.1	PTTGC -3,450.5
8 ADVANC	2,637.0	CPF -2,574.4
9 SCC	2,605.4	PTT -2,539.2
10 HANA	2,456.6	HMPRO -2,392.4
11 WHA	2,369.5	IVL -2,212.9
12 KTB	1,853.8	RATCH -2,094.3
13 TASC0	1,812.2	AWC -1,798.7
14 ICHI	1,578.3	GULF -1,790.3
15 TRUE	1,403.6	BEM -1,706.8
16 SCB	1,387.0	CPN -1,622.3
17 CBG	1,232.0	TISCO -1,588.1
18 PSG	1,105.0	SPALI -1,575.4
19 AMATA	986.7	OR -1,524.2
20 GPSC	960.0	TU -1,508.7
21 COM7	905.3	EA -1,501.4
22 TLI	890.8	DELTA -1,440.9
23 AAV	780.6	ESSO -1,201.9
24 OSP	757.0	IRPC -1,124.3
25 GUNKUL	749.2	BLA -1,088.7
26 TCAP	716.9	TOP -1,080.7
27 KCE	646.9	GLOBAL -1,063.0
28 BGRIM	577.9	EGCO -1,054.8
29 BCP	546.9	BAM -969.9
30 ITC	546.4	THG -930.2

STOCK	Total Net BUY/SELL Y2022 ยอดซื้อขายสุทธิปี 2565	
	Value (Btm) : มูลค่า (ล้านบาท)	
	TOTAL NET BUY	TOTAL NET SELL
1 PTTEP	24,291	PTT -4,542
2 BDMS	21,045	PTTGC -3,390
3 AOT	17,316	SCC -2,224
4 BH	14,290	DTAC -1,701
5 EA	13,423	SABUY -1,578
6 KBANK	11,914	TU -1,164
7 CPALL	11,493	NEX -1,106
8 BANPU	9,175	KCE -1,104
9 TRUE	7,682	WICE -1,099
10 TOP	7,607	JMART -1,052
11 IVL	7,432	BAM -702
12 ADVANC	7,122	JAS -688
13 MAKRO	7,078	BYD -687
14 CRC	7,059	IRPC -682
15 CPN	6,619	RBF -623
16 CPF	5,700	III -574
17 DELTA	5,694	DITTO -513
18 KTB	5,693	ASK -511
19 BCP	5,315	TCAP -509
20 HMPRO	5,088	GUNKUL -503
21 MORE	4,994	BEC -474
22 AWC	4,789	NINE -439
23 OSP	4,166	AS -436
24 SPALI	4,128	JTS -419
25 BEM	3,789	WORK -365
26 MTC	3,689	SAT -351
27 MINT	3,574	HUMAN -345
28 INTUCH	3,497	MACO -342
29 LH	3,391	LEO -300
30 OR	3,371	BTG -296

**แบบรายงานการเปลี่ยนแปลงการถือหลักทรัพย์และสัญญาซื้อขายล่วงหน้าของผู้บริหาร (แบบ 59)**

ชื่อผู้บริหาร	วิธีการได้มา/ จำหน่าย	จำนวน (หุ้น)	ราคา (บาท)	มูลค่า (บาท)	ประเภท หลักทรัพย์	วันที่ได้มา/ จำหน่าย	
JPARK	นาย ชกรกฤษ เมธา	ขาย	4,000.00	4.00	16,000.00	หุ้นสามัญ	31/10/2566
MCA	นาย ภักดี เหล่างาม	ขาย	11,500,000.00	3.30	37,950,000.00	หุ้นสามัญ	26/10/2566
SKY	นาย รัช ดันदनันดา	ขาย	10,000.00	28.25	282,500.00	หุ้นสามัญ	30/10/2566
SKY	นาย รัช ดันदनันดา	ขาย	12,300.00	28.00	344,400.00	หุ้นสามัญ	30/10/2566
TKC	นาย สิทธิเดช มัยลาภ	ขาย	1,800.00	20.60	37,080.00	หุ้นสามัญ	30/10/2566
BGT	นาง นันทริกา ชันช้อย	ซื้อ	7,200.00	0.75	5,400.00	หุ้นสามัญ	30/10/2566
EP	นาย ยุทธ ชินสุภักกุล	ซื้อ	4,000.00	2.84	11,360.00	หุ้นสามัญ	30/10/2566
GUNKUL	นาย กัลกุล ตาร์งปีย์วุฒิ	ซื้อ	3,000,000.00	2.32	6,960,000.00	หุ้นสามัญ	30/10/2566
KKP	นาย บรรยง พงษ์พานิช	ซื้อ	50,000.00	48.00	2,400,000.00	หุ้นสามัญ	27/10/2566
KKP	นาย บรรยง พงษ์พานิช	ซื้อ	150,000.00	48.92	7,338,000.00	หุ้นสามัญ	30/10/2566
ORN	นาย รุจ วรรณรัตน์	ซื้อ	33,000.00	1.49	49,170.00	หุ้นสามัญ	31/10/2566
TKC	นาย สิทธิเดช มัยลาภ	ซื้อ	40,000.00	20.55	822,000.00	หุ้นสามัญ	30/10/2566
WINDOW	นาง สิริพร รัตนศิริวิไล	ซื้อ	2,000,000.00	1.27	2,540,000.00	หุ้นสามัญ	26/10/2566
WINDOW	นาง สิริพร รัตนศิริวิไล	ซื้อ	2,000,000.00	1.27	2,540,000.00	หุ้นสามัญ	26/10/2566
WINDOW	นาง สิริพร รัตนศิริวิไล	ซื้อ	3,247,500.00	1.28	4,156,800.00	หุ้นสามัญ	26/10/2566
WINDOW	นาง สิริพร รัตนศิริวิไล	ซื้อ	3,752,500.00	1.29	4,840,725.00	หุ้นสามัญ	26/10/2566
WINDOW	นาย ธนินทร รัตนศิริวิไล	ซื้อ	1,000,000.00	1.30	1,300,000.00	หุ้นสามัญ	26/10/2566
WINDOW	นาย วิพงษ์ รัตนศิริวิไล	ซื้อ	2,000,000.00	1.27	2,540,000.00	หุ้นสามัญ	26/10/2566
WINDOW	นาย วิพงษ์ รัตนศิริวิไล	ซื้อ	2,000,000.00	1.27	2,540,000.00	หุ้นสามัญ	26/10/2566
WINDOW	นาย วิพงษ์ รัตนศิริวิไล	ซื้อ	3,247,500.00	1.28	4,156,800.00	หุ้นสามัญ	26/10/2566
WINDOW	นาย วิพงษ์ รัตนศิริวิไล	ซื้อ	3,752,500.00	1.29	4,840,725.00	หุ้นสามัญ	26/10/2566
WINDOW	นาย สุพจน์ รัตนศิริวิไล	ซื้อ	500,000.00	1.32	660,000.00	หุ้นสามัญ	26/10/2566

ที่มา : ศูนย์สารสนเทศตลาดทุน สำนักงานคณะกรรมการ ก.ล.ด.

**แบบรายงานการได้มาหรือจำหน่ายหลักทรัพย์ของกิจการ (246-2)**

ชื่อบริษัท	ชื่อผู้ได้มา/ จำหน่าย	Sell/Buy	ประเภท หลักทรัพย์	%ได้มา/ จำหน่าย	%หลังได้มา/ จำหน่าย	วันที่ได้มา/ จำหน่าย	หมายเหตุ
TNITY	นาง จันทิรา ลือสกุล	จำหน่าย	หุ้น	5.0002	4.9122	26/10/2566	
NCL	นาย สมภพ ดิงธนาธิกุล	ได้มา	หุ้น	0	7.5724	30/10/2566	
KC	นาย สรปวิญญ์ วีระกุล	ได้มา	หุ้น	0.0923	6.5051	26/10/2566	

ที่มา : ศูนย์สารสนเทศตลาดทุน สำนักงานคณะกรรมการ ก.ล.ด.

**หลักทรัพย์ที่ต้องซื้อขายด้วยบัญชี Cash Balance**

Stock	September 2023																					
	11	12	13	14	15	18	19	20	21	22	25	26	27	28	29	2	3	4	5	6	9	10

**LEVEL 1 : ผู้ซื้อต้องใช้บัญชี Cash Balance และห้ามนำหลักทรัพย์ที่กำหนดมาคำนวณวงเงินซื้อขาย**

-

**LEVEL 2: ผู้ซื้อต้องใช้บัญชี Cash Balance, ห้ามคำนวณวงเงินซื้อขาย และห้าม Net Settlement**

-

**LEVEL 3: ห้ามซื้อขาย (SP) 1 วันทำการวันแรก และผู้ซื้อต้องใช้บัญชี Cash Balance, ห้ามคำนวณวงเงินซื้อขาย และห้าม Net Settlement**

-

## Short Sales

Stock	% Short Sale Volume Comparing with Main Board	Average Price (Bt)	Volume (shares)	Value (Mil. B)
PTTEP-R	23.85	164.73	2,873,700	473,379,700
PTT	22.15	33.14	6,046,600	200,409,400
CRC-R	20.17	36.84	4,819,800	177,582,125
ADVANC	10.38	221.89	764,900	169,725,900
BDMS	25.21	26.50	5,271,500	139,693,250
PTTEP	5.24	165.13	629,700	103,981,850
SCB-R	7.58	98.25	993,200	97,579,500
CRC	10.17	37.13	2,413,000	89,586,550
KTB	18.76	18.91	4,623,300	87,405,380
TISCO-R	30.00	96.26	895,600	86,212,725
BBL	8.13	158.33	500,500	79,243,950
ADVANC-R	4.42	221.31	326,900	72,346,500
KBANK	6.25	131.89	539,300	71,127,650
EA	7.86	42.04	1,435,800	60,357,150
COM7	14.18	26.98	2,175,700	58,706,525
WHA	13.04	5.13	11,399,800	58,509,040
TRUE-R	5.08	5.93	9,837,700	58,353,915
DELTA-R	5.76	80.08	726,700	58,193,150
BEM	16.80	7.94	7,292,600	57,915,435
TRUE	4.89	5.93	9,459,300	56,083,430
OR	12.94	17.91	3,106,900	55,630,180
MINT	22.04	28.17	1,930,900	54,398,000
TIDLOR-R	18.50	19.05	2,780,000	52,961,450
CPN-R	15.26	62.11	850,200	52,803,625
AOT	8.71	66.93	760,700	50,914,250
KCE	11.25	51.63	972,400	50,206,075
CPALL-R	8.41	55.24	894,900	49,435,375
KBANK-R	4.33	132.18	372,700	49,263,500
KCE-R	10.95	51.49	949,200	48,871,675
GULF	13.24	42.99	1,122,200	48,247,250
AOT-R	8.14	66.64	714,400	47,605,900
LH-R	21.74	7.55	6,203,100	46,839,490
AMATA	14.88	24.19	1,888,800	45,699,390
CPALL	7.55	55.30	802,500	44,376,725
HMPRO-R	11.74	11.87	3,576,300	42,456,770
EA-R	5.37	42.17	978,300	41,250,375
SCC-R	11.15	288.65	142,300	41,074,300
INTUCH-R	18.12	70.68	557,400	39,394,500
DELTA	3.84	79.99	485,300	38,821,500
TOP	8.59	47.31	812,900	38,458,125
PTTGC-R	8.40	34.54	1,044,300	36,070,325
KTB-R	7.69	18.91	1,895,000	35,834,560
BH	5.71	258.69	132,700	34,327,700
SCGP-R	19.99	35.53	948,800	33,709,575
IVL-R	5.53	23.92	1,400,100	33,487,850
TOP-R	7.39	47.22	700,200	33,063,625
BEM-R	9.23	7.90	4,027,600	31,806,410
SAWAD-R	9.39	41.81	743,200	31,070,950
BANPU	7.42	7.52	3,950,400	29,704,700
MINT-R	11.93	28.05	1,049,700	29,439,650
CBG-R	7.86	67.41	416,900	28,102,475
BH-R	4.66	259.61	107,900	28,011,700
PTTGC	6.52	34.67	807,100	27,983,675
BCP	11.60	40.68	672,200	27,342,300
KTC-R	22.69	43.36	622,500	26,992,350
AWC-R	20.46	3.45	7,685,900	26,489,846
BANPU-R	6.54	7.48	3,499,000	26,182,500
GPSC-R	7.26	38.87	670,100	26,048,475
GULF-R	6.84	43.06	579,300	24,945,600

Source: SET





**November 2023**

Monday	Tuesday	Wednesday	Thursday	Friday
		<b>1</b>	<b>2</b>	<b>3</b>
		<ul style="list-style-type: none"> <li>▪ LPF XD 0.2112 บาท</li> <li>▪ AAV ลูกหุ้นเข้า 171,428,571 หุ้น</li> <li>▪ KAMART ลูกหุ้นเข้า 220,001,980 หุ้น</li> <li>▪ TEAMG ลูกหุ้นเข้า 41,800 หุ้น</li> <li>▪ SCL เข้าซื้อขายเป็นวันแรก (250mn sh @ Bt1.54) ตลาด MAI</li> <li>▪ ETL เข้าซื้อขายเป็นวันแรก (620mn sh @ Bt1.68) หมวดขนส่งและโลจิสติกส์</li> </ul>	<ul style="list-style-type: none"> <li>▪ COCOCO XD 0.20 บาท</li> <li>▪ MC XD 0.36 บาท</li> <li>▪ NOVA XD 1.10 บาท</li> <li>▪ PCC XD 0.06 บาท</li> <li>▪ SDC XR 1:2 @ 0.05 บาท</li> </ul>	
<b>6</b>	<b>7</b>	<b>8</b>	<b>9</b>	<b>10</b>
	<ul style="list-style-type: none"> <li>▪ TVDH XW 3:1 @ 0.10 บาท</li> </ul>	<ul style="list-style-type: none"> <li>▪ BAREIT XD 0.20 บาท</li> <li>▪ TMILL XD 0.08 บาท</li> </ul>	<ul style="list-style-type: none"> <li>▪ CHAYO XW 10:1</li> </ul>	
<b>13</b>	<b>14</b>	<b>15</b>	<b>16</b>	<b>17</b>
<b>20</b>	<b>21</b>	<b>22</b>	<b>23</b>	<b>24</b>
<b>27</b>	<b>28</b>	<b>29</b>	<b>30</b>	
	<ul style="list-style-type: none"> <li>▪ W XR 5:1 @ 1.00 บาท</li> <li>▪ W XW 1:1</li> </ul>			



**December 2023**

Monday	Tuesday	Wednesday	Thursday	Friday
				<b>1</b>
				▪ TNH XD 0.60 บาท
<b>4</b>	<b>5</b>	<b>6</b>	<b>7</b>	<b>8</b>
▪ TRC XR 4:1 @ 0.20 บาท	วันคล้ายวันพระบรมราชสมภพ พระบาทสมเด็จพระบรมชนกาธิเบศร มหาภูมิพลอดุลยเดชมหาราช บรมนาถ บพิตร วันชาติ และวันพ่อแห่งชาติ			
<b>11</b>	<b>12</b>	<b>13</b>	<b>14</b>	<b>15</b>
ชดเชยวันรัฐธรรมนูญ				
<b>18</b>	<b>19</b>	<b>20</b>	<b>21</b>	<b>22</b>
		▪ GIFT XW 3:1		
<b>25</b>	<b>26</b>	<b>27</b>	<b>28</b>	<b>29</b>
			▪ RS XW 10:1	