

MARKET TALK

กลยุทธ์การลงทุน



เคลื่อนเข้าสู่วัฏจักรนโยบายการเงินผ่อนคลาย

เชื่อว่าระดับความผันผวนของ SET Index จะลดลง ขณะที่ได้แรงหนุนจากตลาดหุ้นสหรัฐที่ปรับขึ้นแรง คาด SET Index พื้นตัว ประเมินกรอบช่วง 1370 – 1390 จุด หุ้น Top Pick เลือก BEM, CPN และ WHA

ASPS TOP PICKS

Top Picks	Close	Fair value	Upside	2023F			
				EPS	PER	PBV	Div yield
(B)	(B)	(B)	(%)	(B)	(X)	(X)	(%)
BEM	7.80	11.50	47.4%	0.23	34.45	3.10	1.9%
CPN	67.75	83.00	22.5%	3.25	20.87	3.35	2.2%
WHA	5.00	5.95	19.0%	0.23	21.60	2.19	3.2%

WORLD OF TECHNICAL

- ดัชนีหลุดแนวรับ 1377 จุด แต่ปิดเหนือได้ แม้ว่าจะดูทรงอ่อนแอในราย ชม. แต่ค่าเฉลี่ยสุดคือ 1367 จุด ไม่มี New Low ต่ำกว่า 1366 จุดอีก โดยคงโอกาสดีดคืนสู่แนวต้าน 1386-1390 จุด เว้นหลุด 1366 จุด เปลี่ยนกรอบเป็นขาลงสมบูรณ์
- รอบหลักคงโอกาสทะลุแนวต้าน 1400-1420 จุด

		แนวรับ	แนวต้าน
SET Index		1,370/1,366	1,386-1,390
		เปิดสถานะ (B)	เป้าทำกำไร (B) / Cut loss (B)
Technical Buy :	WHA	4.98	5.25 / 4.84
Technical Buy :	BA	14.40	15.30 / 13.90

STATISTICS WATCH

- Short-Sell
- Stock & Warrants Update
- Top20 NVDR Update
- Turnover List & Trading Alert
- Cyclical Watch
- Calendar

🕒 1 ธันวาคม 2566

ดัชนีตลาดหุ้น

	ล่าสุด	-1D	-1W
ไทย (SET)	1,380.2	-0.5	-1.3
จีน (SHCOMP)	3,029.7	0.3	-1.1
ฮ่องกง (HSI)	17,042.9	0.3	-4.8
ญี่ปุ่น (NIKKEI225)	33,486.9	0.5	0.1
ฝรั่งเศส (CAC40)	7,310.8	0.6	0.5
เยอรมัน (DAX)	16,215.4	0.3	1.4
ดาวโจนส์ (DJI)	36,010.0	1.5	2.0
เอส แอนด์ พี 500(SPX)	4,559.3	0.0	-0.2

ที่มา: TQ professional

ราคาสินค้าโภคภัณฑ์

	ล่าสุด	-1D	-1W
ตลาด Spot			
West Texas (US\$/บาร์เรล)	77.9	0.0	1.0
Brent (US\$/บาร์เรล)	80.5	-2.6	-0.7
น้ำมันดูไบ (US\$/บาร์เรล)	83.5	0.0	-0.3
Baltic Dry Index	2,937.0	8.9	58.3
ทองคำ (US\$/toz)	2,035.9	-0.4	2.2
ทองคำแท่ง (บาท)	33,900.0	0.9	1.8
LME Zinc (US\$/ตัน)	2,482.0	-1.4	-1.7
Palm oil (US\$/mt ton)	801.8	-0.3	-2.5
Soybean (US\$/Bushel)	0.9	-3.3	-5.4
Steel-HRC	898.0	0.0	0.0
Sugar (US\$/ถุง 50 กก)	734.7	0.0	-1.5

ที่มา: TQ professional

ยอดซื้อขายสุทธิของนักลงทุนต่างชาติในตลาดหุ้นเอเชีย

(ล้านบาท)	ล่าสุด	-1W	YTD
Thailand	-40.4	-67.2	-696.7
Indonesia	-26.8	-59.3	6,090.4
S. Korea	138.3	1,316.9	-27,546.0
Taiwan	38.3	1,514.2	-64,966.5

ยอดซื้อ-ขายสุทธิของนักลงทุนแต่ละประเภท

(ล้านบาท)	ล่าสุด	-1D	-1W
นักลงทุนต่างชาติ	-3,705	-3,328	-1,715
สถาบันในประเทศ	269	695	-548
นักลงทุนรายย่อย	3,806	2,345	1,744
บัญชีบริษัทหลักทรัพย์	-370	288	519

ตลาดเงิน

อัตราดอกเบี้ยอ้างอิง		ดอกเบี้ยเงินฝากและเงินยืม	
ดอกเบี้ยเฟด	5.00%	ออมทรัพย์	0.35%
อาร์ 1 วัน	2.50%	ประจำ 3 เดือน	0.95%
		ประจำ 1 ปี	1.35%

ผลตอบแทนพันธบัตรรัฐบาลไทย

6 เดือน	2.24%	MLR	3.85%
1 ปี	2.37%	MOR	7.30%
3 ปี	2.47%		
5 ปี	2.60%		
10 ปี	2.96%		

ที่มา: thaibtc, BBL

ข้อมูลในเอกสารฉบับนี้ รวบรวมมาจากแหล่งข้อมูลที่น่าเชื่อถือ อย่างไรก็ดี บริษัทหลักทรัพย์ เอเชีย พลัส จำกัด ไม่สามารถที่จะยืนยันหรือรับรองความถูกต้องของข้อมูลเหล่านี้ได้
 ไม่ว่าประการใดๆ บทวิเคราะห์ในเอกสารนี้ จัดทำขึ้นโดยอ้างอิงหลักเกณฑ์ทางวิชาการเกี่ยวกับหลักการวิเคราะห์ และมีได้เป็นการชี้แนะ หรือเสนอแนะให้ซื้อหรือขายหลักทรัพย์ใดๆ
 การตัดสินใจซื้อหรือขายหลักทรัพย์ใดๆ ของผู้อ่าน ไม่ว่าจะเกิดจากการอ่านบทความในเอกสารนี้หรือไม่ก็ตาม ล้วนเป็นผลจากการใช้วิจารณญาณของผู้อ่าน โดยไม่มีส่วน
 เกี่ยวข้องหรือพัวพันใดๆ กับ บริษัทหลักทรัพย์ เอเชีย พลัส จำกัด ไม่ว่ากรณีใด

MARKET TALK

กลยุทธ์การลงทุน



เคลื่อนเข้าสู่วัฏจักรนโยบายการเงินผ่อนคลาย

ในสหรัฐ เริ่มพูดถึงภาวะ DISINFLATION หลังตัวเลข PCE เดือน ต.ค. ลงมาที่ 3% YOY ตามด้วยเงินเฟ้อในยุโรปเดือน พ.ย. ที่เข้าใกล้เป้าหมาย 2% ขณะที่ จีน แสดงตัวเลข PMI ที่ลดลงต่อเนื่อง 2 เดือน ส่วนบ้านเราเอง REAL INTEREST RATE ปรับขึ้นมาสูงมาก + การฟื้นตัวเศรษฐกิจยังไม่เต็มประสิทธิภาพ องค์ประกอบดังกล่าวล้วนเป็นแรงกระตุ้นให้ ธนาคารกลางต่างๆ เริ่มกลับมาพิจารณาใช้นโยบายการเงินผ่อนคลายมากขึ้น ซึ่งภาวะดังกล่าวน่าจะดีต่อตลาดหุ้น สำหรับความผันผวนและปรับลดลงของ SET INDEX วนนี้ เป็นผลมาจากการปรับหุ้นเข้าออกของ MSCI แต่ก็มีจุดที่น่าสนใจคือ พบว่าสัดส่วนการซื้อขายผ่าน PROGRAM TRADE ปรับขึ้นมาแตะระดับ 55% ของมูลค่าการซื้อขายรวม ส่วนการประมวลผลหุ้นที่เข้าออก SET50 หากเป็นไปตามเกณฑ์ปกติ TLI, DELTA และ INTUCH จะหลุดออก ส่วน KCE, ITC และ BCP จะถูกนำเข้ามาคำนวณ

เชื่อว่าระดับความผันผวนของ SET INDEX จะลดลง ขณะที่ได้แรงหนุนจากตลาดหุ้นสหรัฐที่ป็นขึ้นแรง คาด SET INDEX ฟื้นตัว ประเมินกรอบช่วง 1370 – 1390 จุด หุ้น TOP PICK เลือก BEM, CPN และ WHA

🕒 1 ธันวาคม 2566

Support & resistance

แนวรับ 1,370/1,366 จุด
แนวต้าน 1,386-1,390 จุด

top picks

BEM FV@B 11.50
CPN FV@B 83.00
WHA FV@B 5.95

คาดการณ์หุ้นเข้าออก SET50 3 คู่ และ SET100 11 คู่ รอบ 1H67

SET50		SET100	
ออก	เข้า	ออก	เข้า
Stock	Stock	Stock	Stock
TLI	KCE	TLI	ITC
INTUCH	ITC	MBK	BA
DELTA	BCP	THG	SISB
		CKP	SAPPE
		SABUY	QH
		PSL	SKY
		STEC	RBF
		PTG	ICHI
		DELTA	MOSHI
		INTUCH	JAS
		ACE	TKN

*เรียงลำดับ โอกาสหุ้นเข้าออก จาก มาก -> น้อย
สีเหลืองมี โอกาสเข้าออกน้อยกว่า 70%*

ที่มา: BLOOMBERG, สายงานวิจัย บล. เอเชีย พลัส

Research Division
บริษัทหลักทรัพย์ เอเชีย พลัส

เกิดศักดิ์ กวีธรรสม
นักวิเคราะห์ปัจจัยพื้นฐานด้านตลาดทุน และทางเทคนิค
เลขทะเบียนนักวิเคราะห์: 004132

กราดร เตียรณปราโมทย์
นักวิเคราะห์ปัจจัยพื้นฐานด้านหลักทรัพย์
เลขทะเบียนนักวิเคราะห์: 075365

ภวิต ภัทราพงศ์
นักวิเคราะห์ปัจจัยพื้นฐานด้านหลักทรัพย์
เลขทะเบียนนักวิเคราะห์: 117985

สิริลักษณ์ พันธวงศ์
ผู้ช่วยนักวิเคราะห์



MARKET TALK

กลยุทธ์การลงทุน

แรงกดดันเงินเฟ้อน้อยลง หนุนธนาคารกลางใช้นโยบายการเงินผ่อนคลายนมากขึ้น

วัฏจักรการเงินนโยบายการเงินแบบผ่อนคลายนมีโอกาสมากขึ้นในหลายประเทศ อาทิ สหรัฐ ยุโรป จีน รวมถึงไทย หลังแรงกระตุ้นเงินเฟ้อที่กดดันเศรษฐกิจได้เบาบางเรื่อยๆ สะท้อนจากสัญญาณล่าสุด ดังนี้

- **สหรัฐ** : เงินเฟ้อ PCE เดือน ต.ค. +3.0%YOY ตามคาด และทำระดับต่ำสุดนับตั้งแต่เดือน มี.ค. 2564 โดยหลักๆ ชะลอตัวลงจากราคาพลังงาน รวมถึงภาคบริการ และกำลังเข้าสู่ภาวะ DISINFLATION
- **ยุโรป** : เงินเฟ้อทั่วไปเดือน พ.ย. + 2.4% ชะลอตัวลงต่ำกว่าคาดและเดือนก่อนมาก และยังคงต่ำสุดนับตั้งแต่เดือน ก.ค. 2564 โดยเป็นการปรับตัวลดลงในทุกองค์ประกอบ โดยมีแรงกดดันจากราคาพลังงานเป็นหลัก ทำให้เงินเฟ้อยุโรปปัจจุบันเข้าใกล้กรอบเป้าหมายที่ 2% อย่างมาก

เงินเฟ้อ PCE สหรัฐฯ ชะลอตัวลงตามคาด

Time	Cur.	Imp.	Event	Actual	Forecast	Previous
Thursday, November 30, 2023						
20:30	USD	★★★	Core PCE Price Index (MoM) (Oct)	0.2%	0.2%	0.3%
20:30	USD	★★★	Core PCE Price Index (YoY) (Oct)	3.5%	3.5%	3.7%
20:30	USD	★★☆	PCE Price Index (YoY) (Oct)	3.0%	3.0%	3.4%
20:30	USD	★★☆	PCE price index (MoM) (Oct)	0.0%	0.1%	0.4%

ที่มา: INVESTING, สายงานวิจัย บล. เอเชีย พลัส

เงินเฟ้อยุโรปใกล้เข้ากรอบเป้าหมาย 2%

Time	Cur.	Imp.	Event	Actual	Forecast	Previous
Thursday, November 30, 2023						
17:00	EUR	★★☆	Core CPI (YoY) P	3.6%	3.9%	4.2%
17:00	EUR	★★☆	Core CPI (MoM) P	-0.6%		0.2%
17:00	EUR	★★☆	CPI (MoM) P	-0.5%		0.1%
17:00	EUR	★★★	CPI (YoY) (Nov) P	2.4%	2.7%	2.9%
17:00	EUR	★★☆	CPI, n.s.a (Nov) P	123.86		124.54

ที่มา: INVESTING, สายงานวิจัย บล. เอเชีย พลัส

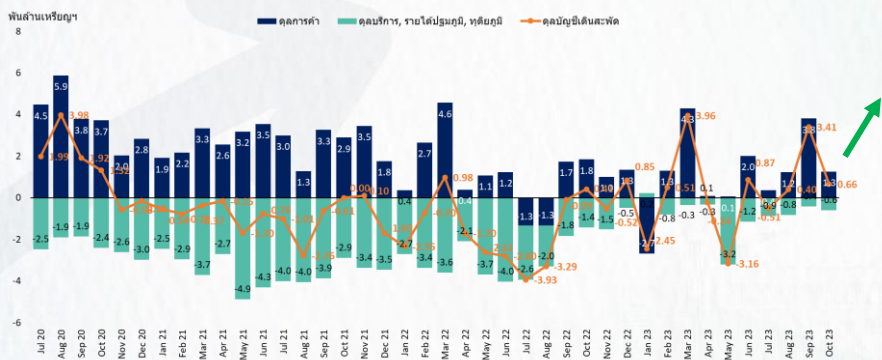
- **จีน** : PMI ภาคการผลิตของจีนเดือน พ.ย. อยู่ที่ 49.4 ต่ำกว่าคาดที่ 49.6 และลดจากเดือนก่อนที่ 49.5 โดยเป็นการหดตัวลงติดต่อกันเป็นเดือนที่ 2 อีกทั้งยอดขายบ้านใหม่ในจีนเดือน พ.ย. ติดลบเกือบ 30%YOY และยังคงหดตัวต่อเนื่อง ซึ่งเป็นการส่งสัญญาณว่าเศรษฐกิจจีนยังไม่ฟื้นวิกฤตและอาจทำให้รัฐบาลจีนต้องใช้นโยบายกระตุ้นเศรษฐกิจเพิ่มเติม

ขณะที่ในบ้านเรา คาดว่าจะเห็น กนง. ใช้นโยบายการเงินแบบผ่อนคลายนมากขึ้นเช่นกัน ท่ามกลางเศรษฐกิจไทยกำลังฟื้นตัว รวมถึงรักษาเสถียรภาพทางเศรษฐกิจ ซึ่งในเดือน ต.ค. ดุลบัญชีเดินสะพัดไทยอยู่ที่ 0.66 พันล้านเหรียญ เกินดุลต่อเนื่องเป็นเดือนที่ 3 โดยในระยะถัดไปเชื่อว่าจะมีแนวโน้มที่ดีขึ้นจากการส่งออกที่มีทิศทางขยายตัวเด่น ในช่วงที่เหลืองของปี ซึ่งน่าจะเป็นแรงหนุนที่ดีต่อเงินบาทให้พลิกกลับมาแข็งค่า และเป็นบวกต่อ FUND FLOW

MARKET TALK

กลยุทธ์การลงทุน

ดุลบัญชีเดินสะพัดไทยเกินดุล 3 เดือนติดต่อกัน คาดหนุนเงินบาทแข็งค่า



ที่มา: BLOOMBERG, สายงานวิจัย บล.เอเชีย พลัส

สรุป ธนาคารกลางหลายประเทศมีแนวโน้มใช้นโยบายการเงินแบบผ่อนคลายมากขึ้น หลังแรงกดดันเงินเฟ้ออาจไม่ใช้อุปสรรคต่อการเติบโตทางเศรษฐกิจ ขณะที่ภาพรวมเศรษฐกิจในบ้านเรายังถือว่าอยู่ในช่วงของการฟื้นตัว หลังดุลบัญชีเดินสะพัดไทยเกินดุลต่อเนื่อง ซึ่งน่าจะเป็นแรงหนุนที่ดึงดูดเงินบาทให้พลิกกลับมาแข็งค่า และเป็นบวกต่อ FUND FLOW

ราคาน้ำมัน และ FT อาจผันผวน หนุน กนง.ลดดอกเบี้ยเร็วกว่าคาด

วานนี้ราคาน้ำมันดิบ BRENT ปรับตัวลงแรงกว่า 2.4% อยู่ระดับ 80 เหรียญฯ/บาร์เรล หลังการประชุม OPEC+ ที่ผลิตน้ำมันในสัดส่วนกว่า 40% ของการผลิตน้ำมันทั่วโลกนั้น ได้ตกลงที่จะปรับลดการผลิตน้ำมันโดยสมัครใจในปริมาณ 2 ล้านบาร์เรล/วันใน 1Q67 ซึ่งเป็นการปรับลดกำลังการผลิตที่น้อยกว่าที่ตลาดคาด เนื่องจาก ก่อนหน้านักกลุ่ม OPEC+ ส่งสัญญาณว่าจะปรับลดกำลังการผลิตน้ำมันเพิ่มอีก 2 ล้านบาร์เรล/วันใน 1Q67 ซึ่งราคาน้ำมันดิบยังสามารถปรับตัวลงต่อได้จากค่า FUTURES ของน้ำมัน BRENT ที่ตลาดมอง ณ สิ้นปีนี้อยู่ระดับ 77 เหรียญฯ/บาร์เรล ซึ่งประเด็นดังกล่าวอาจสร้างแรงกดดันต่อ SET INDEX ในช่วงสั้น เนื่องจาก MARKET CAP หุ่นกลุ่มน้ำมันมีสัดส่วนราว 1 ใน 3 ของสัดส่วน SET INDEX ทั้งหมด

MARKET TALK

กลยุทธ์การลงทุน

ผลตอบแทนของสินค้าโภคภัณฑ์

	Last	%Chg	%MTD	%YTD
BADI	2696	12.76%	-8.21%	77.95%
Newcastle Coal	132.15	3.36%	0.00%	-52.66%
Cotton	79.4	1.03%	0.00%	-4.76%
Natural Gas	2.816	0.50%	0.50%	-44.92%
กากถั่วเหลือง	424	-0.70%	0.00%	3.72%
ยางแท่ง	145.5	-1.02%	1.54%	11.75%
Sugar	26.04	-3.05%	0.00%	45.39%
ยางแผ่น	170.5	-0.18%	0.00%	12.17%
WTI	75.63	-0.43%	-0.43%	-5.77%
ถั่วเหลือง	1342.75	-0.32%	0.00%	-5.19%
Brent	80.86	-2.44%	-2.38%	-5.88%

ที่มา: BLOOMBERG, สายงานวิจัย บล. เอเชีย พลัส

ขณะที่ในมุมมองค่าไฟในประเทศ ล่าสุดมีกระแสข่าวว่าจาก กกพ. ว่าค่าไฟงวดใหม่จะปรับขึ้นเป็นหน่วยละ 4.68 บาท(สำหรับเดือน ม.ค.-เม.ย.67) แต่ทางด้านกระทรวงพลังงาน และนายกฯ จ่อสกัดเพื่อช่วยเหลือประชาชน โดยคาดว่าค่าไฟจะอยู่ราวหน่วยละ 4.20 บาทเท่านั้น ซึ่งประเด็นดังกล่าวต้องติดตามต่อไป ส่งผลให้หุ้นกลุ่มโรงไฟฟ้ายังผันผวน อาทิ GULF GPSC BGRIM

ส่วนสถานการณ์อัตราเงินเฟ้อของประเทศไทยเดือนล่าสุดอยู่ระดับ -0.31%YOY บวกกับตัวเลขเศรษฐกิจ 3Q66 ที่โตเพียง 1.5%YOY เท่านั้น จึงทำให้สำนักเศรษฐกิจทั้ง สปท. กระทรวงการคลัง, สศช. ได้ปรับประมาณการ GDP GROWTH ปี 2566-2567 ลง ผนวกกับราคาน้ำมันดิบที่มีโอกาสปรับตัวลงในอนาคต ทำให้มีโอกาสที่ประเทศไทยจะเข้าสู่ภาวะเงินฝืด หรือ RECESSION ได้ ดังนั้น กนง.อาจคำนึงถึงความเสี่ยงดังกล่าว และหนุบในห่วงจรการสดดอกเบีย้เกิดเร็วขึ้นกว่าที่คาด ซึ่งหากเกิดขึ้นจริง ฝ่ายวิจัยฯ ประเมินตามกลไกดอกเบีย้ที่ลดลง 25 BPS. (จาก 2.50% เป็น 2.25%) มีโอกาสที่จะเป็นแรงผลักดันให้ TARGET SET INDEX ปรับตัวสูงขึ้นอีก 78 จุด จากเดิมที่ตั้งเป้าหมายไว้ 1717 จุด

ดอกเบีย้ลดลงสู่ 2.25% คาดหนุบ SET ขึ้น 78 จุด

Policy Rate	Policy Rate	Chg Target SET (จุด)	Target SET
2.50%	2.50%		1717
2.25%	ลง 0.25%	78	1795
2.00%	ลง 0.50%	85	1879
1.75%	ลง 0.75%	93	1972

ที่มา: สายงานวิจัย บล. เอเชีย พลัส

MARKET TALK

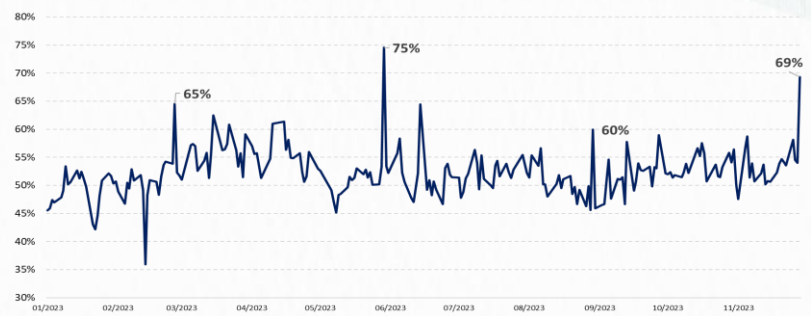
กลยุทธ์การลงทุน

สรุป สถานการณ์ประเทศไทยที่เศรษฐกิจยังไม่ฟื้นตัวมากนัก บวกกับราคาน้ำมันดิบโลกที่มีโอกาสปรับตัวลงในอนาคต แต่ยังคงติดตามการยกเลิกนโยบายปรับลดราคาพลังงาน และค่าไฟฟ้า ในต้นปีหน้า ส่งผลต่อการตัดสินใจของกนง. อาจพิจารณาปรับลดอัตราดอกเบี้ยนโยบายเร็วกว่าคาดหรือไม่? ซึ่งหากเกิดขึ้นจริงจะหนุนให้ TARGET SET INDEX ปรับตัวขึ้นอีก 78 จุด จากเดิมที่อยู่ระดับ 1717 จุด

จบ MSCI REBALANCE หวัง SET ผันผวนน้อยลง และค่อยๆ ฟื้น

วันนี้ MSCI มีการ REBALANCE หุ้นไทยหนุนให้มูลค่าซื้อขายพุ่งขึ้นแรงเป็น 7.7 หมื่นล้านบาท โดยเป็นสัดส่วนการซื้อขายจากนักลงทุนต่างชาติสูงถึง 69% สูงสุดเป็นอันดับ 2 ของปี เป็นรองเพียงวันที่ MSCI REBALANCE ตอนสิ้นเดือน พ.ค. 66 ที่สัดส่วนการซื้อขายจากนักลงทุนต่างชาติสูงถึง 75%

สัดส่วนต่างชาติซื้อขายหุ้นไทย ช่วง MSCI REBALANCE 4 รอบล่าสุด



ที่มา: SET, สายงานวิจัย บล. เอเชีย พลัส

อีกทั้งวันนี้มูลค่าซื้อขายผ่าน PROGRAM TRADING สูงถึง 4.17 หมื่นล้านบาท คิดเป็นสัดส่วน 55% ของมูลค่าซื้อขายรวม และแรงแม่นุเมย์ไปแล้ว

มูลค่าซื้อขายผ่าน PROGRAM TRADING (30 พ.ย. 66)

Market Summary (SET and mai)		As of 30 Nov 2023	
Type	Buy	Sell	Net
Program Trading	41,034.85	42,339.23	-1,304.37
None Program Trading	36,300.54	34,996.16	1,304.37
Total	77,335.39	77,335.39	

Unit : M.Baht

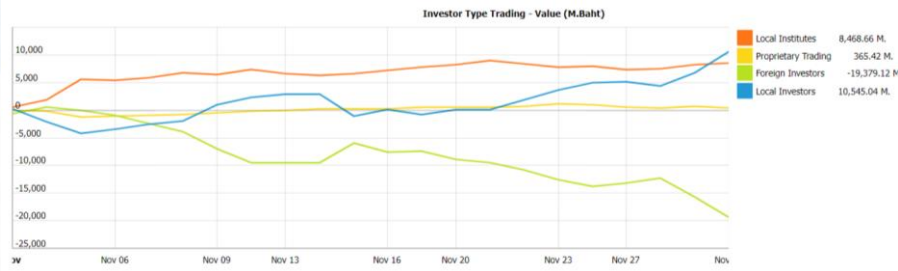
ที่มา: SET, สายงานวิจัย บล. เอเชีย พลัส

MARKET TALK

กลยุทธ์การลงทุน

อย่างไรก็ตามจะสังเกตได้ว่าความผันผวนและมูลค่าซื้อขายต่างชาติพุ่งขึ้นแรง เฉพาะวันที่ MSCI REBALANCE แล้ว หลังจากนั้นก็จะลดลงสู่ภาวะปกติ คาดหวัง SET INDEX จะค่อยๆฟื้นกลับขึ้นมา โดยได้แรงหนุนจากกองทุนไทยที่น่าจะมาเป็นพระเอกผลักดัน SET จากการตั้งกองทุน THAILANDESG FUND หวังเปิดเงินจะเข้ามาหนุนตลาดได้ร้อนแรงกว่าช่วงเดือน พ.ย. 66 ที่สถาบันฯ ซื้อสุทธิหุ้นไทยสูงถึง 8.4 พันล้านบาท

ช่วง พ.ย. สถาบันฯ ซื้อสุทธิหุ้นไทยสูงถึง 8.4 พันล้านบาท



ที่มา: SET, สายงานวิจัย บล. เอเชีย พลัส

ต่อมาดูว่าจะมีหุ้นอะไรเข้า SET50 SET100 รอบ 1H67 บ้าง

ฝ่ายวิจัยฯ ทำการคำนวณหาหุ้นเข้าออก SET50 SET100 รอบ 1H66 คาดตลาดฯ ประกาศสัปดาห์ที่ 3 เดือน ธ.ค. และมีผลบังคับใช้ 1 ม.ค. 67 ดังนี้

- หุ้นที่มีโอกาสเข้า SET50 คือ KCE, ITC, BCP
- หุ้นออกจาก SET50 คือ TLI, INTUCH, DELTA
- หุ้นที่คาดว่าจะเข้า SET100 คือ ITC, BA, SISB, SAPPE, QH, SKY, RBF, ICHI, MOSHI, JAS, TKN
- หุ้นออกจาก SET100 คือ TLI, MBK, THG, CKP, SABUY, PSL, STEC, PTG, DELTA, INTUCH, ACE

*****อย่างไรก็ตามด้วยมูลค่าซื้อขายปีนี้ที่เบาบางมาก หากตลาดหย่อนเกณฑ์ TURNOVER ลงเป็น 8/12 เดือน หุ้น INTUCH กับ DELTA ก็จะไม่หลุด SET50 แถม มีหุ้น AEONT เข้า SET100 มาเพิ่มด้วย*****

MARKET TALK

กลยุทธ์การลงทุน

คาดการณ์หุ้นเข้าออก SET50 3 คู่ และ SET100 11 คู่ รอบ 1H67

SET50		SET100	
ออก	เข้า	ออก	เข้า
Stock	Stock	Stock	Stock
TLI	KCE	TLI	ITC
INTUCH	ITC	MBK	BA
DELTA	BCP	THG	SISB
		CKP	SAPPE
		SABUY	QH
		PSL	SKY
		STEC	RBF
		PTG	ICHI
		DELTA	MOSHI
		INTUCH	JAS
		ACE	TKN

เรียงลำดับ โอกาสหุ้นเข้าออก จาก มาก -> น้อย
สีเหลืองมีโอกาสเข้าออกน้อยกว่า 70%

ที่มา: BLOOMBERG, สายงานวิจัย บล. เอเชีย พลัส

และจากสถิติในอดีต หุ้นที่ถูกคัดเข้ามักจะมีปรับตัวเพิ่มขึ้น และหุ้นที่ออกมักจะมีปรับตัวลดลง โดยเฉพาะในช่วง 1 เดือนก่อนมีผลบังคับใช้ โดยหุ้นเข้า SET50 มักปรับตัวเพิ่มขึ้นเฉลี่ย +5.7% ออก -2.1% และหุ้นเข้า SET100 มักปรับตัวเพิ่มขึ้นเฉลี่ย +1.3% ออกเฉลี่ยน้อย -0.9%

กลยุทธ์ : แนะนำหาจังหวะเก็งกำไรหุ้นที่มีโอกาสถูกคัดเข้าใน SET50 และ SET100 สูง (สีเขียว) คาดว่าน่าจะ OUTPERFORM ตลาดได้ดีในเดือน ธ.ค. ชอบ KCE, ITC, BA, QH

WORLD OF TECHNICAL

กลยุทธ์ลงทุนทางเทคนิค



SET INDEX



แนวรับ: 1370/1367 จุด แนวต้าน: 1386-1390 จุด

🕒 1 ธันวาคม 2566

ประเด็นวิเคราะห์:

- ดัชนีหลุดแนวรับ 1377 จุด แต่ปิดเหนือได้ แม้ว่าจะดูทรงอ่อนแอในราย ชม. แต่คาดแย่สุด คือ 1367 จุด ไม่มี New Low ต่ำกว่า 1366 จุดอีก โดยคงโอกาสติดคืนสู่แนวต้าน 1386-1390 จุด เว้นหลุด 1366 จุด เปลี่ยนกรอบเป็นขาลงสมบูรณ์
- รอหลักคงโอกาสทะลุแนวต้าน 1400-1420 จุด

สรุป:

- ซื้อสะสมช่วงฐาน 1377-1385 จุด ระดับเสี่ยงจะเกิดเมื่อหลุด 1366 จุด (Low 27 ต.ค. ที่ผ่านมา)

Technical signal: **ซื้อ**

ประเด็นวิเคราะห์:

- WHA แนวโน้มหลักแกว่งในกรอบขาขึ้น ตามกรอบ Uptrend Channel ล่าสุดดึงกลับจากรอบล่าง ช่วงทดสอบเส้น EMA 75 วันที่ 5.10 บาท หากยืนได้ คาดเป็นรอบยืนยันการเปิด Upside โดยเป้าหมาย Technical Rebound อยู่ที่ 5.25 บาท
- RSI เหนือระดับ 50 บ่งชี้การเข้าสู่ Bullish Zone

คำแนะนำ:

- รับบริจวน 4.98 บาท เป้าทำกำไร 5.25 บาท

Cut Loss เมื่อแตะที่ 4.84 บาท

Technical signal: **ซื้อ**

- BA คาดเป็นรอบการแกว่งลักษณะ Sideways Up ล่าสุดปรับฐานมาลึก แต่เริ่มมีสัญญาณกลับเล็กๆ เป็นแท่งเทียน Spinning Bottom ทำฐานได้แกร่งโซน 13.80-14.00 บาท แนะนำ Follow Buy คาดหวังรอบรับวนไปที่ 15.30 บาท
- Slow Stochastic %K ตัด %D จาก Oversold

คำแนะนำ:

- Follow Buy 14.40 บาท เป้าทำกำไร 15.30 บาท

Cut Loss เมื่อแตะที่ 13.90 บาท

WHA



แนวรับ: 4.98 บาท แนวต้าน: 5.25 บาท

BA



แนวรับ: 14.00 บาท แนวต้าน: 15.30 บาท

ข้อมูลในเอกสารฉบับนี้ รวบรวมมาจากแหล่งข้อมูลที่เชื่อถือได้ อย่างไรก็ดี บริษัทหลักทรัพย์ เอเชีย พลัส จำกัด ไม่สามารถที่จะยืนยันหรือรับรองความถูกต้องของข้อมูลเหล่านี้ได้ ไม่ว่าประการใดๆ บทวิเคราะห์ในเอกสารนี้ จัดทำขึ้นโดยอ้างอิงหลักเกณฑ์ทางวิชาการเกี่ยวกับหลักการวิเคราะห์ และมิได้เป็นการชี้แนะ หรือเสนอแนะให้ซื้อหรือขายหลักทรัพย์ใดๆ การตัดสินใจซื้อหรือขายหลักทรัพย์ใดๆ ของผู้อ่าน ไม่ว่าจะเกิดจากการอ่านบทความในเอกสารนี้หรือไม่ก็ตาม ล้วนเป็นผลจากการใช้วิจารณญาณของผู้อ่าน โดยไม่มีส่วนเกี่ยวข้องหรือพัวพันใดๆ กับ บริษัทหลักทรัพย์ เอเชีย พลัส จำกัด ไม่ว่ากรณีใด

WORLD OF TECHNICAL

กลยุทธ์ลงทุนทางเทคนิค



ASPS TECHNICAL PORTFOLIO

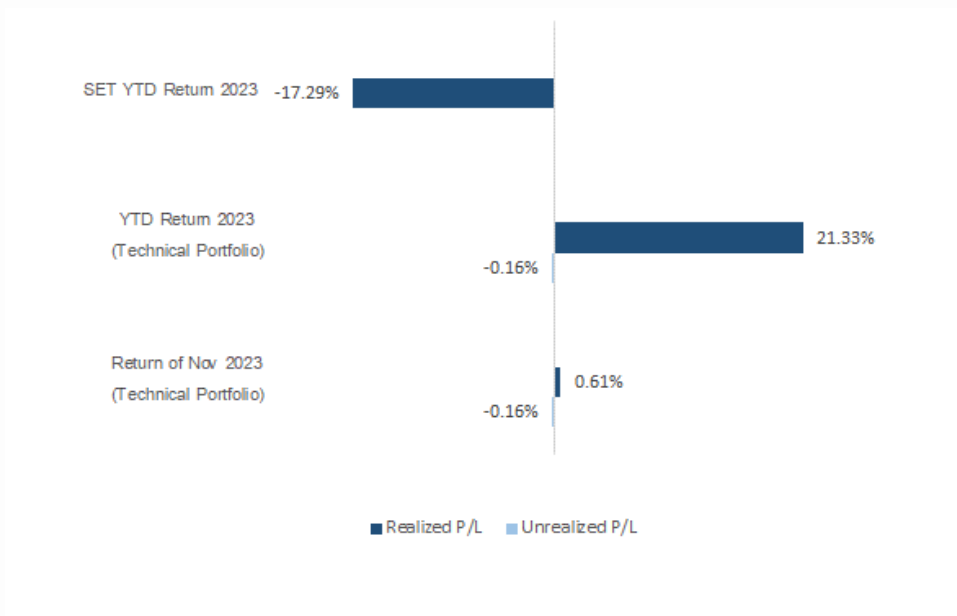
Date	Stock	Target Price	Cut Loss/	Price Start	Price Close	Return %	Weight	Action
TECHNICAL BUY SIGNAL								
1-Dec-23	WHA	5.25	4.84	N.A.	5.00	N.A.	7.50%	รับบริเวณ 4.98 บาท
1-Dec-23	BA	15.30	13.90	N.A.	14.20	N.A.	7.50%	Follow Buy 14.40 บาท
30-Nov-23	MINT	29.50	26.50	27.25	27.25	0.00%	7.50%	เปิดสถานะได้ที่ 27.55 บาท
30-Nov-23	AAI	4.10	3.70	3.82	3.90	2.09%	7.50%	เปิดสถานะได้ที่ 3.82 บาท
30-Nov-23	GFPT	11.50	10.40	10.80	10.80	0.00%	7.50%	เปิดสถานะได้ที่ 10.80 บาท
30-Nov-23	INTUCH	75.00	68.50	70.50	69.75	-1.06%	7.50%	เปิดสถานะได้ที่ 70.50 บาท
29-Nov-23	IVL	27.00	24.80	25.50	24.80	-2.75%	7.50%	ปิดตัดขาดทุน
29-Nov-23	STEC	9.75	8.95	9.20	8.95	-2.72%	7.50%	ปิดตัดขาดทุน
29-Nov-23	ROJNA	6.40	5.70	5.90	5.80	-1.69%	7.50%	เปิดสถานะได้ที่ 5.90 บาท
29-Nov-23	SCGP	40.50	36.75	38.25	38.50	0.65%	7.50%	เปิดสถานะได้ที่ 38.25 บาท
28-Nov-23	AEONTS	164.00	151.00	156.00	158.50	1.60%	7.50%	ปิดสถานะ*
28-Nov-23	SYNEX	10.90	9.80	10.10	10.20	0.99%	7.50%	ปิดสถานะ*
28-Nov-23	SIS	21.50	19.40	20.00	21.10	5.50%	7.50%	ปิดสถานะ*
28-Nov-23	PTTGC	40.75	36.75	38.00	38.50	1.32%	7.50%	ปิดสถานะ*
TECHNICAL SELL SIGNAL								

*หมายเหตุ: หากราคาไม่ถึงเป้าหมายที่กำหนดภายใน 3 วัน แนะนำปิดสถานะเพื่อลดความเสี่ยง

**ปรับกลยุทธ์: เปลี่ยนจุดเข้าซื้อหรือจุดขาย

ที่มา: สายงานวิจัย บล. เอเชีย พลัส

ACCUMULATED RETURN OF TECHNICAL PORTFOLIO



ที่มา: สายงานวิจัย บล. เอเชีย พลัส

WORLD OF TECHNICAL

กลยุทธ์ลงทุนทางเทคนิค



SET50 Index Futures



แนวรับ : 846 จุด

แนวต้าน : 860-865 จุด

Single Stock Futures



แนวรับ : 38.25 บาท

แนวต้าน : 41.50 บาท

Gold Online Futures



แนวรับ : \$2005/\$1990

แนวต้าน : \$2060-\$2080

S50Z23 : LONG

ประเด็นวิเคราะห์:

- Fund Flow Short สุกธต่อเนื่องเป็นวันที่สอง 6,637 สัญญา MTD Short สะสม 61,454 สัญญา
- คาดคืบคั้นสู่แนวต้านย่อย 860-865 จุดเป็น อย่างน้อย ขณะที่ภาพรายวันไม่เปลี่ยน คือ Upside เปิด Downside จำกัด トラบที่ไม่หลุด Low เดิม 845 จุด

คำแนะนำ:

- กุณ Long เผลว 855 จุด ถือรอดคืบคั้นแนวต้าน ย่อย 860-865 จุด **หลุด 845 จุด Cut Loss**

SCGPZ23 : LONG

ประเด็นวิเคราะห์:

- SCGP ทิศทางราคาอยู่ในรอบการฟื้นตัว พักย่อ เหนือเส้น EMA 75 วัน วานนี้ปิด Breakout แนว ต้านระยะสั้น ส่งสัญญาณเปิด Upside ไปสู่แนว ต้านถัดไปที่ EMA 200 วัน บริเวณ 41.50 บาท
- RSI มากกว่า 50 บ่งชี้การเข้าสู่เขต Bullish

คำแนะนำ:

- แนะนำ Long SCGPZ23 ที่ 38.25 บาท เป้าหมาย 41.50 บาท **Cut 0.50 บาทจากกุณ**

GOZ23 : LONG

ประเด็นวิเคราะห์:

- เมื่อคืนสหรัฐจช รายงาน Headline PCE เดือน ต.ค. ปรับขึ้น 3%YoY น้อยกว่า ก.ย. ที่ 3.4% และ Core CPI เพิ่มขึ้น 3.5%YoY จาก 3.7% ใน ก.ย. บ่งชี้เงินเฟ้อชะลอลตัว แต่ดัชนีค่าเงิน ดอลลาร์กลับแข็งค่า กดช่วงลบต่อราคาทองคำ
- ระยะถัดไประวังการไหลของราคา ปัจจุบัน Upside จำกัด Downside เปิด มีโอกาสถอยสู่ \$1990-\$2005 หลังเกิด Negative Signal

คำแนะนำ:

- พอร์ตว่างแนะเปิด Short ช่วง \$2050-\$2060 และรอปิด ทำกำไรช่วงแรก 1995-\$2005 **Cut Loss เมื่อทะลุ \$2065**

WORLD OF TECHNICAL

กลยุทธ์ลงทุนทางเทคนิค



สถานะนักลงทุน

SET50 Futures Long(Short) Position : Contract				Accumulated Long(Short)		
	Long	Short	Net	2 Days	1 Weeks	1 Months
Institution	40,696	40,362	334	7,077	-3,563	16,508
Foreign	136,901	143,538	-6,637	-28,571	-22,455	-48,651
Retail	136,534	130,231	6,303	21,494	26,018	32,143

Single Stock Futures Long(Short) Position : Contract				Accumulated Long(Short)		
	Long	Short	Net	2 Days	1 Weeks	1 Months
Institution	133,025	59,329	73,696	73,262	135,568	90,140
Foreign	5,960	10,009	-4,049	-5,246	5,085	-7,120
Retail	62,426	132,073	-69,647	-68,016	-140,653	-83,020

ที่มา: สายงานวิจัย บล. เอเชีย พลัส (MTD 31 ต.ค. -30 พ.ย. 66)

ภาพรวมการซื้อขาย SET50 Index

UNDERLYING	Close	Chg	%Chg	อุปทานซื้อขาย
SET50	852.94	-4.96	-0.58%	30/11/23

Symbol	Settle	Chg	%Chg	Vol.	OI	OI Chg
S50N23	958.42	0.0	0.0%	27	140	0
S50Q23	967.58	0.0	0.0%	6	39	0
S50U23	911.94	0.0	0.0%	44,415	81,230	0
S50Z23	851.60	-6.8	-0.8%	270,293	613,505	20,878
S50H24	849.70	-6.9	-0.8%	31,230	92,285	3,859
S50M24	848.00	-6.6	-0.8%	6,087	29,990	1,372

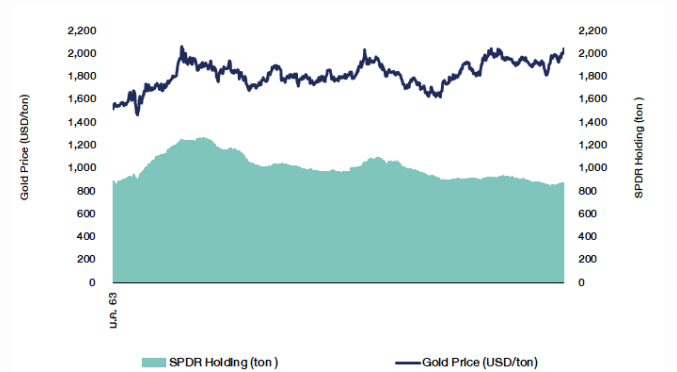
ที่มา: สายงานวิจัย บล. เอเชีย พลัส

Top 5 Most Active Value (BLOCK TRADE)

Stock	Value	Resistance	Support
1 CPALL	4,490,250,775	55.00	49.00
2 AOT	3,508,480,475	63.50	55.75
3 RATCH	3,063,023,050	35.50	31.50
4 KBANK	2,961,051,800	138.00	125.00
5 PTT	2,922,729,275	36.50	34.00

ที่มา: สายงานวิจัย บล. เอเชีย พลัส

SPDR Gold Shares



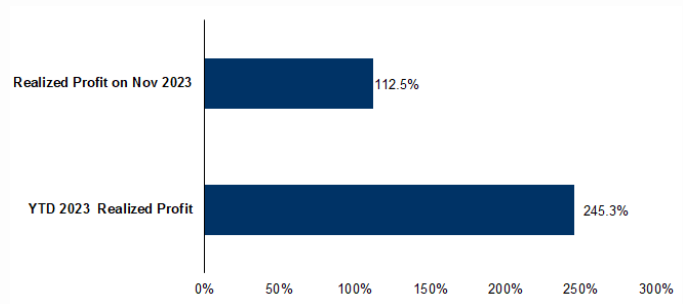
ที่มา: สายงานวิจัย บล. เอเชีย พลัส

Top 20 Most Active Volume

Future	Settle Price	Basis	Vol	OI	OI Change	Leverage	Resistance	Support
1 JAS23	2.15	7.8	90,952	99,085	1,115	13.30	2.35	1.50
2 WHA23	4.98	2.9	6,436	6,163	-2,844	6.44	5.14	4.93
3 GULF23	45.73	18.2	2,722	10,893	999	19.63	46.97	45.00
4 AAU23	1.93	8.35	2,195	32,602	-1,496	7.02	1.99	1.93
5 CPAL23	52.5	34.75	2,105	7,946	396	9.21	52.55	53.30
6 AOT23	59.66	19.9	1,887	9,395	568	7.99	59.85	59.17
7 TRB23	1.56	5	1,431	15,236	-409	9.28	1.58	1.54
8 BBL23	151.5	8.25	1,257	4,129	-179		152.35	147.95
9 BGRIM23	25.53	1.54	1,244	3,168	643		27.46	25.00
10 PTT23	34.7	7.25	1,149	2,412	123	7.88	35.52	34.70
11 KBANK23	128.31	7.7	1,093	3,090	-490	13.64	131.80	130.04
12 SIRI23	1.69	3.72	1,030	15,491	960	6.61	1.72	1.67
13 BANPU23	7.5	14.3	1,003	44,174	-731	6.92	7.81	7.45
14 EA23	44.75	8.45	705	7,953	-405	14.76	46.25	43.44
15 GPSC23	45.95	7.45	644	3,444	386	16.03	48.95	45.00
16 BEM23	7.85	21.8	604	10,629	94	13.97	7.85	7.78
17 BDM23	26.02	15.3	511	5,126	464	3.97	26.01	25.81
18 HMPC23	11.9	14.2	502	8,586	-6	16.71	11.91	11.71
19 LH23	7.65	223	501	17,451	-500	18.21	7.65	7.48
20 TTCL23	3.73	43.5	500	2,166	-	11.98	3.73	3.68

ที่มา: สายงานวิจัย บล. เอเชีย พลัส

TRACKING PERFORMANCE



หมายเหตุ การคำนวณผลตอบแทนจะใช้ราคาเปิดในวันแนะนำเป็นต้นทุน เทียบกับราคาปิดล่าสุด เป็นผลตอบแทนสะสมจนถึงวันที่ฝ่ายวิจัยแนะนำให้ปิดสถานะการทำ/ตัดขาดทุน

ที่มา: สายงานวิจัย บล. เอเชีย พลัส

RESEARCH DIVISION

บริษัทหลักทรัพย์ เอเชีย พลัส

- เกิดศักดิ์ ทวีธีระธรรม
นักวิเคราะห์ปัจจัยพื้นฐานด้านตลาดทุน และทางเทคนิค
เลขทะเบียนนักวิเคราะห์: 004132
- ประสิทธิ์ รัตนกิจมงคล, CISA, CFA
นักวิเคราะห์ปัจจัยพื้นฐานด้านตลาดทุน และด้านเทคนิค
เลขทะเบียนนักวิเคราะห์: 025917
- นวลพรรณ น้อยรัชชกุล
นักวิเคราะห์ปัจจัยพื้นฐานด้านตลาดทุน และด้านเทคนิค
เลขทะเบียนนักวิเคราะห์: 019994
- ปวีริศา เลิศกิจคุณานนท์
นักวิเคราะห์ปัจจัยพื้นฐานด้านตลาดทุน และด้านเทคนิค
เลขทะเบียนนักวิเคราะห์: 009579
- ธนัฐธ เกิดเมตธ
นักวิเคราะห์ปัจจัยพื้นฐานด้านตลาดทุน
เลขทะเบียนนักวิเคราะห์: 048495

TOP20 NVDR UPDATE



1 ธันวาคม 2566

Top 20 NVDR Net Buying Value (B m)

Stock	Date					
	30-w.ย.	29-w.ย.	28-w.ย.	27-w.ย.	24-w.ย.	23-w.ย.
CPALL	569.3	-1,091.9	-96.9	97.4	-68.2	-61.8
RATCH	445.7	123.0	87.5	47.2	25.3	40.4
BGRIM	266.7	47.7	85.8	116.0	58.6	50.5
BDMS	245.8	-98.7	-17.2	-92.2	-187.4	-179.8
AOT	228.5	1,096.9	160.1	418.1	-85.6	-764.9
ADVANC	218.0	84.4	104.1	5.2	-141.6	-16.0
SCC	174.9	59.6	-13.8	20.9	9.0	36.7
INTUCH	168.3	-19.2	39.4	24.6	-34.9	39.4
EGCO	159.3	61.6	66.5	-14.4	-38.9	21.6
MINT	158.6	66.0	26.9	49.0	-9.7	29.1
CRC	117.5	5.1	6.2	76.4	12.4	16.6
JAS	113.9	-23.1	22.8	17.1	-24.7	-6.0
GLOBAL	106.9	30.5	-0.3	0.4	-9.8	19.2
BCP	92.3	-2.5	13.2	50.8	66.1	27.9
COM7	80.1	-25.4	5.8	49.3	-61.6	80.1
PTTEP	79.2	-35.0	-113.8	-180.5	-369.1	105.0
PTT	63.2	474.6	397.3	98.7	184.6	-239.9
LH	59.2	-25.5	-17.7	-4.3	-29.4	7.3
SIRI	54.1	-1.2	16.5	3.9	-8.6	21.1
MTC	32.7	-99.3	-36.2	60.6	-9.7	-2.1

Top 20 NVDR Net Selling Value (B m)

Stock	Date					
	30-w.ย.	29-w.ย.	28-w.ย.	27-w.ย.	24-w.ย.	23-w.ย.
KBANK	-593.1	-33.4	48.4	-181.4	0.2	6.8
BANPU	-425.6	16.7	-31.1	19.9	-3.3	26.8
BH	-216.6	27.3	19.9	-162.4	72.1	16.5
BBL	-197.0	-183.3	7.1	-59.7	-47.9	19.2
KKP	-115.1	-11.4	-3.4	-13.8	-4.0	-4.1
CPAXT	-100.8	-190.1	-50.8	10.5	9.2	7.0
GPSC	-93.3	-145.0	-66.1	-20.2	177.8	72.9
BJC	-74.0	-39.5	-20.5	-23.5	-14.3	18.0
GULF	-65.0	19.4	19.1	24.3	7.5	25.2
SPALI	-52.3	-11.7	-15.5	-11.1	-10.1	-20.1
HANA	-49.4	-94.9	24.9	-21.9	5.2	-5.1
OSP	-48.5	-42.8	12.8	7.5	-5.2	-10.4
SAWAD	-48.1	36.5	63.8	9.1	34.2	23.0
KTB	-45.3	-92.1	82.0	5.7	51.4	1.8
BTS	-43.7	-1.9	-2.7	-4.5	-28.2	-48.1
CBG	-43.5	-62.1	-14.0	-5.1	-12.6	27.3
TCAP	-42.3	-19.9	5.2	-1.5	1.9	6.6
TOP	-41.2	163.6	53.2	105.9	27.9	44.3
SCGP	-39.3	-14.7	73.1	-9.4	-17.6	26.7
BEM	-39.1	-30.1	-14.6	1.4	-19.0	-21.7

Top 20 NVDR Most Active by Value (B m)

Stock	Total	Buy	Sell	Net	% *
RATCH	4,394.9	2,420.3	1,974.6	445.7	66.6
EGCO	3,853.7	2,006.5	1,847.2	159.3	72.6
BGRIM	3,293.0	1,779.8	1,513.2	266.7	62.5
CPALL	2,514.3	1,541.8	972.5	569.3	27.8
BDMS	2,400.2	1,323.0	1,077.2	245.8	40.9
PTTEP	2,288.1	1,183.7	1,104.4	79.2	46.0
PTT	2,187.1	1,125.1	1,061.9	63.2	37.3
OR	1,978.8	990.5	988.3	2.1	72.8
KBANK	1,837.3	622.1	1,215.2	-593.1	31.0
AOT	1,755.2	991.9	763.4	228.5	25.0
BANPU	1,752.2	663.3	1,088.9	-425.6	51.2
ADVANC	1,642.7	930.3	712.3	218.0	62.0
SCC	1,640.1	907.5	732.6	174.9	59.9
DELTA	1,134.9	574.3	560.6	13.8	36.2
MTC	1,120.4	576.5	543.8	32.7	56.4
BH	1,059.3	421.3	637.9	-216.6	36.1
AWC	872.1	447.2	424.9	22.3	78.2
CPN	826.3	420.6	405.7	14.9	49.8
SCB	807.2	409.8	397.4	12.4	42.8
KTB	767.5	361.1	406.4	-45.3	37.3

Top 20 NVDR Daily Outstanding

Stock	Thai NVDR's Investment *	Paid Up Capital Shares	% of Paid Up Capital **
TISCO-P	7,300	9,859	74.04
MORE	2,115,603,255	7,176,748,441	29.48
MBK-W4	1,811,092	7,674,928	23.60
BBL	444,083,588	1,908,842,894	23.26
BCP	264,549,293	1,376,923,157	19.21
BH	118,198,482	794,885,942	14.87
KBANK	348,031,305	2,369,327,593	14.69
THIP	12,843,772	89,999,686	14.27
AH	50,280,051	354,842,012	14.17
AP	429,180,789	3,145,899,495	13.64
GBX	146,977,068	1,089,076,392	13.50
BDMS	2,003,499,579	15,892,001,895	12.61
LH	1,469,169,841	11,949,713,176	12.29
TOP	273,446,842	2,233,835,566	12.24
ICHI	153,076,924	1,300,000,000	11.78
SPALI	220,755,698	1,953,054,030	11.30
W-W5	538,209,938	4,883,479,741	11.02
MILL-W7	151,842,448	1,388,422,796	10.94
CPALL	969,550,165	8,983,101,348	10.79
BANPU	1,059,860,941	10,018,902,725	10.58

* % of Trading Volume in Underlying Securities

ที่มา: set.or.th

Note: Paid up capital shares of warrants are the number of issued warrants deduct from the total exercised warrants

* Thai NVDR's investment = จำนวนหุ้นที่ ThaiNVDR ถือครองโดยที่ยังไม่ได้รวมรายการที่รอการชำระราคาและส่งมอบหลักทรัพย์

** ตามเกณฑ์ของธนาคารแห่งประเทศไทย บริษัท ไทยเอ็นวีดีอาร์ สามารถถือครองหุ้นได้ไม่เกิน

- 25% ของทุนจดทะเบียนชำระแล้ว สำหรับ BAY CIMBT KKP KTB LHFG SCB TCAP TISCO TMB และ BFIT

35% ของทุนจดทะเบียนชำระแล้ว สำหรับ BBL และ KBANK



รายงานการเปลี่ยนแปลงการถือหลักทรัพย์และสัญญาซื้อขายล่วงหน้าของผู้บริหาร (แบบ 59) ประจำวันที่ 30 พฤศจิกายน 2566

ชื่อบริษัท	วิธีการได้มา /จำหน่าย	ชื่อผู้บริหาร	ประเภทหลักทรัพย์	วันที่ได้มา /จำหน่าย	จำนวน	ราคา
AIT	ขาย	นาง ศศิเนตร พลหล่อเย็น	หุ้นสามัญ	29/11/2566	8,237,515	6.80
AMATA	ซื้อ	นาย เทวินทร์ วงศ์วานิช	หุ้นสามัญ	29/11/2566	50,000	24.70
AMATA	ซื้อ	นาย อนุชา สิงหนาทกุลกุล	หุ้นสามัญ	29/11/2566	200,000	24.60
BGC	ซื้อ	นาย วิศาล ลออสเสียมรกุล	หุ้นสามัญ	28/11/2566	15,000	8.35
BGC	ซื้อ	นาย วิศาล ลออสเสียมรกุล	หุ้นสามัญ	30/11/2566	5,000	8.05
COTTO	ขาย	นางสาว วรัญญา โอปนายกุล	หุ้นสามัญ	28/11/2566	19,783,199	2.40
COTTO	ขาย	นาย ภัทพล มลชัย	หุ้นสามัญ	28/11/2566	11,331	2.40
DEXON	ซื้อ	นาย จาร์โน เดอ จอง	หุ้นสามัญ	28/11/2566	8,000	2.12
EP	ซื้อ	นาย ยุทธ ชินสุภิกกุล	หุ้นสามัญ	29/11/2566	6,100	2.66
HTC	ขาย	พันเอก พัชร รัตกุล	หุ้นสามัญ	28/11/2566	300,000	15.87
LPH	ซื้อ	นางสาว ทิพวรรณ อุทัยสง	หุ้นสามัญ	29/11/2566	23,900	4.88
MFEC	ซื้อ	นาย ศิริวัฒน์ วงศ์จารุกร	หุ้นสามัญ	22/11/2566	500,000	6.20
MICRO	ซื้อ	นาง รสนันท์ ยิ่งพริศศักดิ์	หุ้นสามัญ	28/11/2566	4,300	1.98
MICRO	ซื้อ	นาง รสนันท์ ยิ่งพริศศักดิ์	หุ้นสามัญ	29/11/2566	10,000	1.99
NV	ซื้อ	นาย ยุพันธ์ จันทร์จุฑามาศ	หุ้นสามัญ	29/11/2566	58,000	1.86
PEACE	ซื้อ	นาย พิสิฐ มิญจคุณารณ	หุ้นสามัญ	29/11/2566	25,000	3.27
PG	ซื้อ	นาง กิตติภรณ์ ชัยถาวรเสถียร	หุ้นสามัญ	29/11/2566	26,000	8.79
PRIN	ซื้อ	นาย มริญญา ไกรวิจินดาชัย	หุ้นสามัญ	29/11/2566	31,500	2.88
PSH	ซื้อ	นาย พิเชิด กังวาลกิจ	หุ้นสามัญ	29/11/2566	50,000	12.30
RAM	ซื้อ	นางสาว อุกษิ์ กาญจนพิทักษ์	หุ้นสามัญ	28/11/2566	2,700	36.00
RAM	ซื้อ	นางสาว อุกษิ์ กาญจนพิทักษ์	หุ้นสามัญ	28/11/2566	5,000	36.25
RAM	ซื้อ	นางสาว อุกษิ์ กาญจนพิทักษ์	หุ้นสามัญ	28/11/2566	2,000	36.50
RAM	ซื้อ	นางสาว อุกษิ์ กาญจนพิทักษ์	หุ้นสามัญ	28/11/2566	4,000	36.75
RAM	ซื้อ	นางสาว อุกษิ์ กาญจนพิทักษ์	หุ้นสามัญ	28/11/2566	2,000	37.00
RAM	ซื้อ	นางสาว อุกษิ์ กาญจนพิทักษ์	หุ้นสามัญ	29/11/2566	10,000	33.75
RAM	ซื้อ	นางสาว อุกษิ์ กาญจนพิทักษ์	หุ้นสามัญ	29/11/2566	10,000	34.25
RAM	ซื้อ	นางสาว อุกษิ์ กาญจนพิทักษ์	หุ้นสามัญ	29/11/2566	10,000	34.50
RAM	ซื้อ	นางสาว อุกษิ์ กาญจนพิทักษ์	หุ้นสามัญ	29/11/2566	12,000	34.75
RAM	ซื้อ	นางสาว อุกษิ์ กาญจนพิทักษ์	หุ้นสามัญ	29/11/2566	10,000	35.00
RAM	ซื้อ	นางสาว อุกษิ์ กาญจนพิทักษ์	หุ้นสามัญ	29/11/2566	12,000	35.25
RAM	ซื้อ	นางสาว อุกษิ์ กาญจนพิทักษ์	หุ้นสามัญ	29/11/2566	5,000	35.50
RAM	ซื้อ	นางสาว อุกษิ์ กาญจนพิทักษ์	หุ้นสามัญ	29/11/2566	5,000	35.75
RAM	ซื้อ	นางสาว อุกษิ์ กาญจนพิทักษ์	หุ้นสามัญ	29/11/2566	2,000	36.00
RAM	ขาย	ร้อยเอก ชจิต ทัพพานนท์	หุ้นสามัญ	28/11/2566	21,400	36.80
RAM	ขาย	ร้อยเอก ชจิต ทัพพานนท์	หุ้นสามัญ	30/11/2566	15,500	36.00
SABUY	ขาย	นาย ชูเกียรติ รุจนพรพิ	หุ้นสามัญ	30/11/2566	2,500,000	5.30
SABUY	ขาย	นาย ชูเกียรติ รุจนพรพิ	หุ้นสามัญ	30/11/2566	1,500,000	5.30
SABUY	ขาย	นาย ชูเกียรติ รุจนพรพิ	หุ้นสามัญ	30/11/2566	1,000,000	5.30
SINO	ซื้อ	นาย นันทวัฒน์ วิทยศักดิ์พันธ์	หุ้นสามัญ	29/11/2566	100,000	1.40
SKN	ซื้อ	นาง กิตติยา นิบลอร์	หุ้นสามัญ	29/11/2566	25,000	4.24
SO	ซื้อ	นาย โกร วิมลเลลา	หุ้นสามัญ	29/11/2566	600	7.45
STA	ซื้อ	นาย วิษณุพล สิ้นเจริญกุล	หุ้นสามัญ	29/11/2566	30,000	15.90
STA	ซื้อ	นาย วิษณุพล สิ้นเจริญกุล	หุ้นสามัญ	29/11/2566	20,000	15.95
STC	ซื้อ	นาย สุรสิทธิ์ ชัยตระกูลทอง	หุ้นสามัญ	29/11/2566	3,700	0.69
THG	รับโอน	นาย อาศิส อุณณะนันท์	หุ้นสามัญ	28/11/2566	6,000,000	-
TIGER	ขาย	นาย จตุรงค์ ศรีกุลเรืองโรจน์	หุ้นสามัญ	27/11/2566	5,000,000	1.00
TNDT	ขาย	นาย สุวัฒน์ แดงพิบูลย์สกุล	หุ้นสามัญ	29/11/2566	92,600	0.31
TRITN	ซื้อ	นางสาว หลุยส์ เดชะฉลบ	หุ้นสามัญ	28/11/2566	600,000	0.14
TRITN	ซื้อ	นางสาว หลุยส์ เดชะฉลบ	หุ้นสามัญ	29/11/2566	200,000	0.13
WARRIX	ซื้อ	นาย ส่าง ดั่งจันสิริ	หุ้นสามัญ	29/11/2566	50,000	6.55

ที่มา: sec.or.th

รายงานการได้มา/จำหน่ายหลักทรัพย์ของกิจการ (แบบ 246-2) ประจำวันที่ 30 พฤศจิกายน 2566

หลักทรัพย์	ชื่อได้มา/จำหน่าย	วิธีการ	ประเภท หลักทรัพย์ 1	% ก่อน ได้มา/ จำหน่าย	% ได้มา/ จำหน่าย	% หลัง ได้มา/ จำหน่าย	วันที่ได้มา/ จำหน่าย	% ก่อน ได้มา/ จำหน่าย (กลุ่ม)2	% ได้มา/ จำหน่าย (กลุ่ม)2	% หลัง ได้มา/ จำหน่าย (กลุ่ม)2	หมายเหตุ 3
AIT	บริษัท เวิร์นดีบี คอมมูนิเคชัน เซอร์วิส จำกัด (มหาชน)	ได้มา	หุ้น	11.5793	5.0805	16.6599	29/11/2566	11.5793	5.0805	16.6599	

- หุ้น หมายถึง หุ้นสามัญหรือหุ้นบุริมสิทธิ หรือใบแสดงสิทธิในผลประโยชน์ที่เกิดจากหลักทรัพย์อ้างอิงไทย (DR) หลักทรัพย์แปลงสภาพ หมายถึง ใบสำคัญแสดงสิทธิที่จะซื้อหุ้นสามัญ หุ้นกู้แปลงสภาพ หรือหลักทรัพย์อื่นที่อาจแปลงสภาพได้
- กรณีที่มีการรายงานเป็นกลุ่ม ชื่อได้มา/จำหน่าย จะแสดงข้อมูลของบุคคลในกลุ่มที่มีการเปลี่ยนแปลง ส่วน %การได้มา/จำหน่าย และ %หลังการได้มา/จำหน่าย จะแสดงตัวเลขของทั้งกลุ่ม และบุคคลตามมาตรา 258 (นิยามตามบุคคลมาตรา 258)
- ข้อมูลเบื้องต้น หมายถึง ข้อมูลยังไม่ครบถ้วน และ/หรือ อยู่ระหว่างการสอบถาม
ฉบับแก้ไข หมายถึง ผู้รายงานยื่นเอกสารชุดใหม่ เพื่อแก้ไขชุดเดิม
chain principle หมายถึง การได้มาหุ้นโดยทางอ้อม และเป็นการได้มาใบจำนวนที่ทำให้ได้มาต้องทำคำเสนอซื้อหลักทรัพย์ทั้งหมดของกิจการ

ที่มา: sec.or.th

TURNOVER LIST



1 ธันวาคม 2566

TURNOVER LIST & TRADING ALERT หลักทรัพย์ที่เข้าข่ายมาตรการจำกัดการซื้อขาย

-

หมายเหตุ

เมื่อหุ้นสามัญเข้ามาตรการให้หลักทรัพย์อื่นของบง. และหลักทรัพย์ที่มีการอ้างอิงหลักทรัพย์ของบง. เข้ามาตรการจำกัดการซื้อขายด้วย (ยกเว้น DW) โดย

1. Cash Balance: สมาชิกต้องดำเนินการให้ลูกค้าซื้อหลักทรัพย์ด้วยบัญชี **Cash Balance** เท่านั้น โดยลูกค้าต้องวางเงินสดไว้ล่วงหน้ากับสมาชิกเต็มจำนวนก่อนซื้อหลักทรัพย์

2. ห้ามคำนวณวงเงินซื้อขาย: ห้ามสมาชิกใช้หลักทรัพย์เป็นหลักประกันในการคำนวณเป็นวงเงินซื้อขายหลักทรัพย์ (ในทุกประเภทบัญชี)

3. ห้าม Net Settlement: ห้ามสมาชิกหักกลบราคาค่าซื้อกับราคาค่าขายหลักทรัพย์เดียวกันในวันเดียวกัน (ซื้อและขายหลักทรัพย์เดียวกันในวันเดียวกัน ค่าขายคืนเป็นวงเงินในวันทำการถัดไป)

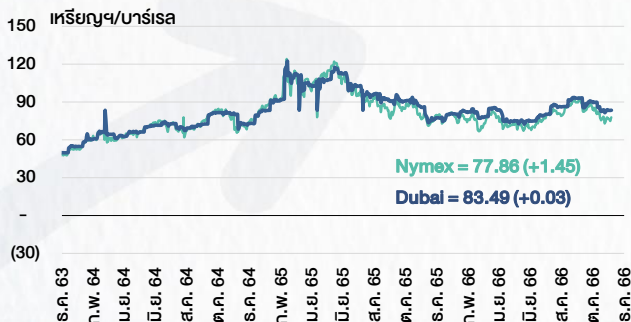
ทั้งนี้ มาตรการจำกัดการซื้อขาย มีปัจจัยที่ใช้ในการพิจารณา คือ อัตราหมุนเวียนการซื้อขาย (**Turnover ratio**) มูลค่าการซื้อขาย และราคาซื้อขาย ที่ไม่สอดคล้องกับปัจจัยพื้นฐาน เช่น **P/E Ratio** เป็นต้น

ที่มา: set.or.th

CYCLICAL WATCH

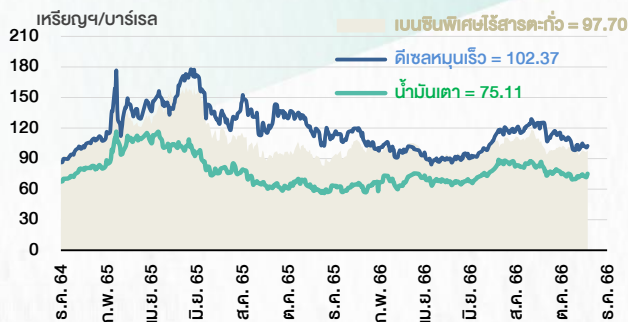
🕒 1 ธันวาคม 2566

ราคาน้ำมันดิบ



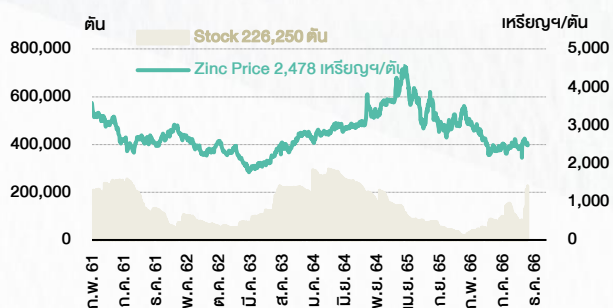
ที่มา : TQ professional

ราคาขายปลีกน้ำมันสำเร็จรูปตลาดสิงคโปร์



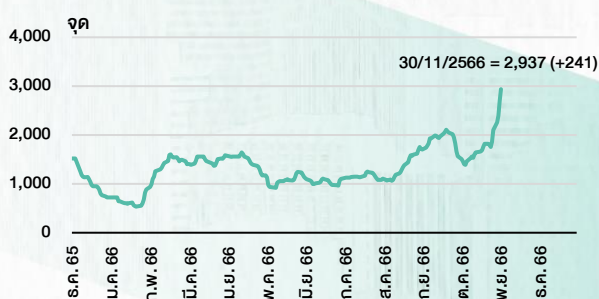
ที่มา : TOP

ราคาสังกะสี



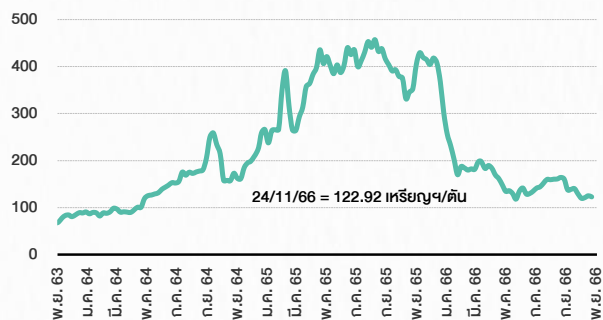
ที่มา : lme.co.uk

ดัชนีค่าระวาง BDI



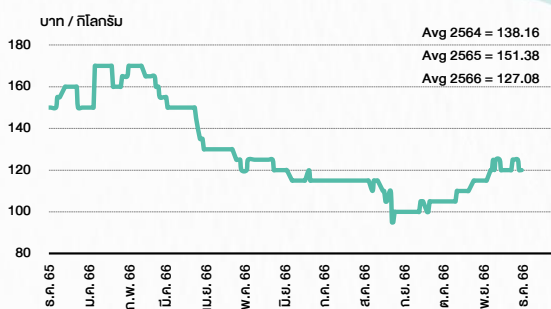
ที่มา : TQ professional

ราคาก๊าซหุงต้ม



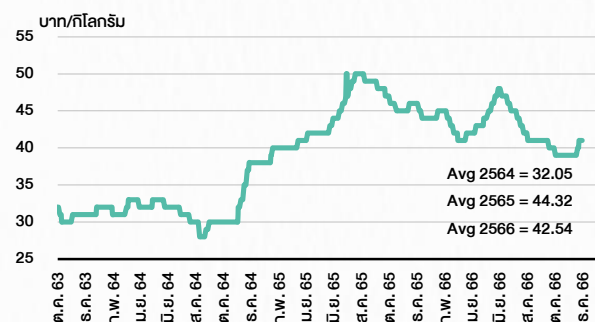
ที่มา : BANPU

ราคาถั่วขาว 61-70 ตัว/กก.



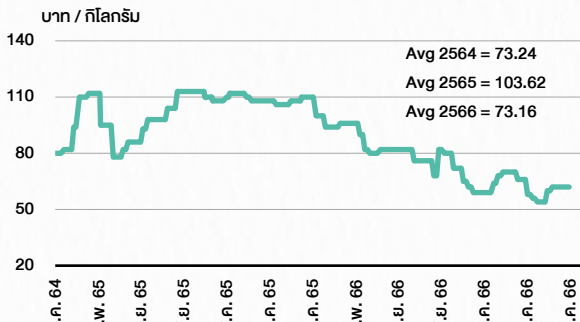
ที่มา : สำนักงานเศรษฐกิจการเกษตร

ราคาไก่เป็น



ที่มา : สำนักงานเศรษฐกิจการเกษตร

ราคาหมู



ที่มา : สำนักงานเศรษฐกิจการเกษตร

STOCK CALENDAR

December 2023				
Monday	Tuesday	Wednesday	Thursday	Friday
				1 Delist DOD-W2 ICN-W1 Last trading day PROT-W3 XD TNH @B0.60 New shares trading TKC 6,419,200 shrs (pp) Conversion NDR-W2 1:1w @B3.50
4 XD LVMH01 @B0.1315 MJLF @B0.1290 RJH @B0.25 SSC @B0.52 XE PORT-W3 1:1w @B3.30 (final, "SP") XN CTARAF @B0.1320 XR TRC 4:1n @B0.20	5 PUBLIC HOLIDAY (H.M. King Bhumibol Adulyadej The Great's Birthday/National Day /Farther's Day)	6 XD NVDA80X @tba PROSPECT @B0.22 SIA19 @B0.2589	7 XD AOT @B0.36	8
11 PUBLIC HOLIDAY (Substitution for Constitution Day)	12 XD GVREIT @B0.1911 TFFIF @B0.1057 XR CHO 1:27n @B0.22	13 Conversion ANAN-W1 1:1w @B1.65 (final)	14 Delist ANAN-W1 Conversion CEN-W5 1:1w @B2.14 IIG-W1 1:1w @B32.00 MBK-W2 1.1032:1w @B2.7192 MBK-W3 1.0697:1w @B2.8045 MBK-W4 1.0387:1w @B2.8881 PRG-W1 1.0664:1w @B4.6886 PRG-W2 1.037:1w @B4.8218 PRG-W2 1.0092:1w @B4.9543 RWI-W3 1:1w @B1.50 STOWER-W4 0.10:1w @B0.60	15
18 Last trading day AIT-W2 NOBLE-W2 SOLAR-W1 Conversion SABUY-W2 1:1w @B5.00	19 XD BABA80 @B0.04429 XE AIT-W2 1:1w @B2.00 (final, "SP") NOBLE-W2 1.053:1w @B7.597 (final, "SP") SOLAR-W1 1:1w @B2.00 (final, "SP") XW GIFT 3 existing: 1GIFT-W2	20 XR HYDRO 1.50:1n @B0.30 XW HYDRO 2 existing: 1HYDRO-W2 @B0.01 Conversion NCAP-W1 1:1w @B7.00 (final) SCM-W1 1.0761:1w @B8.36 (final)	21 Delist NCAP-W1 SCM-W1	22
25 Last trading day TWZ-W6 TWZ-W7 Conversion AS-W2 1:1w @B3.50	26 XE TWZ-W6 1:1w @B0.10 (final, "SP") TWZ-W7 1:1w @B0.10 (final, "SP")	27 XW META 45 existing: 4META-W7	28 Conversion DEMCO-W7 1:1w @B3.50 J-W2 1:1w @B6.25 J-W3 1:1w @B9.00 JMART-W4 1.13582:1w @B13.20649 JMART-W5 1.13057:1w @B61.91597 JMT-W4 1.00267:1w @B89.75998 PORT-W3 1:1w @B3.30 (final)	29 PUBLIC HOLIDAY (Substitution for New Year's Eve)

January 2024				
Monday	Tuesday	Wednesday	Thursday	Friday
1 PUBLIC HOLIDAY (New Year's)	2 XW MACO 4 existing: 1MACO-W5	3 XW RS 10 existing: 1RS-W5	4	5
8	9	10	11 Conversion AIT-W2 1:1w @B2.00 (final) NOBLE-W2 1.053:1w @B7.597 (final) SOLAR-W1 1:1w @B2.00 (final)	12
15	16	17 Conversion TWZ-W6 1:1w @B0.10 (final) TWZ-W7 1:1w @B0.10 (final)	18 Delist TWZ-W6 TWZ-W7	19
22	23 XW TGE 7 existing: 1TGE-W1	24	25	26
29	30 XW SCN 3 existing: 1SCN-W3	31		

ที่มา: set.or.th

ANTI-CORRUPTION PROGRESS INDICATOR

คำอธิบายผลการประเมินแต่ละระดับ

- ระดับที่ 1 มั่นใจ (COMMITTED)
มีคำมั่นหรือทัศนคติในการดำเนินการดำเนินธุรกิจที่จะไม่มีส่วนเกี่ยวข้องกับการทุจริตและการดูแลให้บริษัทปฏิบัติตามให้เป็นไปตามกฎหมายที่เกี่ยวข้อง
 - ระดับที่ 2 ประกาศเจตนารมณ์ (DECLARED)
มีการประกาศเจตนารมณ์เข้าเป็นแนวร่วมปฏิบัติของภาคเอกชนไทยในการต่อต้านการทุจริต (CAC) หรือโครงการต่อต้านการทุจริตที่กำหนดให้องค์กรต้องมีกระบวนการในตนเองเดียวกัน
 - ระดับที่ 3 มีมาตรการป้องกัน (ESTABLISHED)
มีมาตรการป้องกัน การประเมินความเสี่ยง การสื่อสารและฝึกอบรมแก่พนักงาน รวมทั้งการดูแลให้มีการดำเนินการและการทบทวนความเหมาะสมของมาตรการอย่างสม่ำเสมอ
 - ระดับที่ 4 ได้รับการรับรอง (CERTIFIED)
มีการสอบทานจากคณะกรรมการตรวจสอบหรือผู้สอบบัญชีที่สำนักงาน ก.ล.ต. ให้ความเห็นชอบ และได้รับการรับรองหรือผ่านการตรวจสอบเพื่อให้ความเชื่อมั่นอย่างเป็นทางการจากหน่วยงานภายนอก (เช่น CAC)
 - ระดับที่ 5 ขยายผลผู้ที่เกี่ยวข้อง (EXTENDED)
มีการขยายผลการดำเนินนโยบายต่อต้านการทุจริตสู่ผู้ที่เกี่ยวข้องในห่วงโซ่อุปทาน และการเปิดเผยข้อมูลเกี่ยวกับกรณีทุจริตที่เกิดขึ้น
- เปิดเผยบ้างแต่ไม่มั่นใจนโยบายที่ชัดเจน
- ไม่เปิดเผยหรือไม่มั่นใจนโยบาย

CG SCORE: การจัดอันดับบรรษัทภิบาล

คำอธิบายผลการประเมินแต่ละระดับ

- ระดับคะแนน 5 (90-100) : ดีเลิศ 
 - ระดับคะแนน 4 (80-89) : ดีมาก 
 - ระดับคะแนน 3 (70-79) : ดี 
- NR. : ไม่ปรากฏชื่อในรายงาน CGR

"DISCLAIMER: การเปิดเผย (ก) ผลสำรวจในเรื่องการกำกับดูแลกิจการ (CORPORATE GOVERNANCE REPORT) ที่จัดทำโดยสมาคมส่งเสริมสถาบันกรรมการบริษัทไทย (IOD) และ (ข) ผลการประเมินดัชนีชี้วัดความคืบหน้าการป้องกันการมีส่วนเกี่ยวข้องกับการทุจริตคอร์รัปชัน (ANTI-CORRUPTION PROGRESS INDICATORS) ที่จัดทำโดยสถาบันที่เกี่ยวข้อง ซึ่งมีการเปิดเผยโดยสำนักงานคณะกรรมการกำกับหลักทรัพย์และตลาดหลักทรัพย์นี้ เป็นการสำรวจและประเมินโดยสมาคมหรือสถาบันที่เกี่ยวข้องจากข้อมูลที่ได้รับจากบริษัทจดทะเบียนตามต้นบริษัทจดทะเบียนได้ระบุใน (ก) แบบแสดงข้อมูลตามหลักเกณฑ์ CORPORATE GOVERNANCE REPORT OF THAI LISTED COMPANIES (CGR) ประจำปี และ (ข) แบบแสดงข้อมูลเพื่อการประเมิน ANTI-CORRUPTION ซึ่งได้อ้างอิงข้อมูลมาจากแบบแสดงรายการข้อมูลประจำปี (แบบ 56-1) รายงานประจำปี (แบบ 56-2) หรือในเอกสารและหรือรายงานอื่นที่เกี่ยวข้องของบริษัทจดทะเบียนนั้น แล้วแต่กรณี โดยเป็นการสำรวจและประเมินจากข้อมูลของบริษัทจดทะเบียนที่มีการเปิดเผยต่อสาธารณะ และเป็นข้อมูลที่ผู้ลงทุนทั่วไปสามารถเข้าถึงได้ และเป็นการดำเนินการตามนโยบายของสำนักงานคณะกรรมการกำกับหลักทรัพย์และตลาดหลักทรัพย์

ทั้งนี้ ผลการสำรวจหรือผลการประเมินดังกล่าวเป็นการนำเสนอในมุมมองของ IOD หรือสถาบันที่เกี่ยวข้องซึ่งเป็นบุคคลภายนอก โดยมิได้เป็นการประเมินการปฏิบัติตามของบรรษัทจดทะเบียนในตลาดหลักทรัพย์แห่งประเทศไทย และมีได้ข้อมูลภายในเพื่อการประเมินแต่อย่างใด

เนื่องจากผลสำรวจหรือผลการประเมินดังกล่าวเป็นเพียงผลสำรวจหรือผลการประเมิน ณ วันที่ปรากฏในผลสำรวจหรือผลการประเมินเท่านั้น ดังนั้น ผลสำรวจหรือผลการประเมินจึงอาจเปลี่ยนแปลงได้ภายหลังวันดังกล่าว หรือเมื่อข้อมูลที่เกี่ยวข้องมีการเปลี่ยนแปลง ทั้งนี้ บริษัทหลักทรัพย์ [มี] มิได้ยืนยัน ตรวจสอบ หรือรับรองความถูกต้องครบถ้วนของผลสำรวจหรือผลการประเมินดังกล่าวแต่อย่างใด"

CG SCORE: การจัดอันดับบริษัทมหาชน



AAV	ASP	BKI	COMAN	EE	GRAMMY	JTS	MAJOR	NVD	PRG	SABINA	SENX	STA	THIP	TSTE	WHA
ADVANC	ASW	BOL	COTTO	EGCO	GULF	K	MALEE	NYT	PRM	SAMART	SGF	STEC	THRE	TSST	WHAUP
AF	AUCT	BPP	CPALL	EPG	GUNKUL	KBANK	MBK	OR	PSH	SAMTEL	SHR	STGT	THREL	TTA	WICE
AH	AWC	BRR	CPAXT	ETC	HANA	KCE	MC	ORI	PSL	SAT	SICT	STI	TIPCO	TTB	WINNER
AIRA	AYUD	BTS	CPF	ETE	HARN	KEX	MCOT	OSP	PTG	SBNEXT	SIRI	SUN	TISCO	TTCL	XPG
AJ	BAFS	BTW	CPI	FN	HENG	KGI	METCO	OTO	PTT	SC	SIS	SUSCO	TK	TTW	ZEN
AKP	BAM	BWG	CPN	FNS	HMPRO	KKP	MFEC	PAP	PTTEP	SCB	SITHAI	SUTHA	TKN	TU	
AKR	BANPU	CENDEL	CRC	FPI	ICC	KSL	MINT	PCSGH	PTTGC	SCC	SJWD	SVI	TKS	TVDH	
ALLA	BAY	CFRESH	CSS	FPT	ICHI	KTB	MONO	PDG	PYLON	SCCC	SMPC	SYMC	TKT	TVO	
ALT	BBIK	CGH	DDD	FSMART	III	KTC	MOONG	PDJ	Q-CON	SCG	SNC	SYNTEC	TMILL	TWPC	
AMA	BBL	CHEWA	DELTA	FVC	ILINK	LALIN	MSC	PG	QH	SCGP	SONIC	TACC	TMT	UAC	
AMARIN	BCP	CHO	DEMCO	GC	ILM	LANNA	MST	PHOL	QTC	SCM	SORKON	TASCO	TNDT	UBIS	
AMATA	BCPG	CIMBT	DOHOME	GEL	IND	LHFG	MTC	PLANB	RABBIT	SCN	SPALI	TCAP	TNITY	UPOIC	
AMATAV	BDM5	CK	DRT	GFPT	INTUCH	LIT	MVP	PLANET	RATCH	SDC	SPI	TEAMG	TOA	UV	
ANAN	BEM	CKP	DUSIT	GGC	IP	LOXLEY	NCL	PLAT	RBF	SEAFCO	SPRC	TFMAMA	TOP	VCOM	
AOT	BEYOND	CM	EA	GLAND	IRC	LPN	NEP	PORT	RS	SEAOIL	SPVI	THANA	TPBI	VGI	
AP	BGC	CNT	EASTW	GLOBAL	IRPC	LRH	NER	PPS	S	SE-ED	SSC	THANI	TPM	VIH	
APURE	BGRIM	COLOR	ECF	GPI	ITEL	LST	NKI	PR9	S&J	SELIC	SSSC	THCOM	TRC	WACOAL	
ARIP	BIZ	COM7	ECL	GPSC	IVL	MACO	NOBLE	PREB	SAAM	SENA	SST	THG	TSC	WAVE	



2S	ARROW	BJCHI	CPL	ESTAR	IMH	KK	MICRO	OCC	PRIN	SABUY	SKR	STPI	TMC	TSE	WINMED
7UP	AS	BLA	CPW	FE	INET	KOOL	MILL	OGC	PRINC	SAK	SKY	SUC	TMD	TURTLE	WORK
ABM	ASAP	BR	CRANE	FLOYD	INGRS	KTIS	MITSIB	ONEE	PROEN	SALEE	SLP	SVOA	TMI	TVT	WP
ACE	ASEFA	BRI	CRD	FORTH	INSET	KUMWEL	MK	PACO	PROS	SAMCO	SMART	SVT	TNL	TWP	XO
ACG	ASIA	BROOK	CSC	FTE	INSURE	KUN	MODERN	PATO	PROUD	SANKO	SMD	SWC	TNP	UBE	YUASA
ADB	ASIAN	B5M	CSP	GBX	IRCP	KWC	MTI	PB	PSG	SAPPE	SMIT	SYNEX	TNR	UEC	ZIGA
ADD	ASIMAR	BYD	CV	GCAP	IT	KWM	NATION	PICO	PSTC	SAWAD	SMT	TAE	TOG	UKEM	
AEONTS	ASK	CBG	CWT	GENCO	ITD	L&E	NCAP	PIMO	PT	SCAP	SNNP	TAKUNI	TPA	UMI	
AGE	ASN	CEN	DCC	GJS	J	LDC	NGH	PIN	PTC	SCI	SNP	TCC	TPAC	UOBKH	
AHC	ATP30	CHARAN	DHOUSE	GTB	JAS	LEO	NDR	PJW	QLT	SCP	SO	TCMC	TPCS	UP	
AIE	B	CHAYO	DITTO	GYT	JCK	LH	NETBAY	PL	RCL	SE	SPA	TFG	TIPL	UPF	
AIT	BA	CHG	DMT	HEALTH	JCKH	LHK	NEX	PLE	RICHY	SECURE	SPC	TFI	TPIP	UTP	
ALUCON	BC	CHOTI	DOD	HPT	JMT	M	NNCL	PM	RJH	SFLEX	SPCG	TFM	TPLAS	VIBHA	
AMANAH	BCH	CHOW	DPAIN	HTC	JR	MATCH	NOVA	PMTA	ROJNA	SFT	SR	TGH	TPS	VL	
AMR	BE8	CI	DV8	HUMAN	KBS	MBAX	NPK	RPC	RPC	SGP	SRICHA	TIDLOR	TOR	VPO	
APCO	BEC	CIG	EASON	HYDRO	KCAR	MEGA	NRF	PPPM	RT	SIAM	SSF	TIGER	TRITN	VRANDA	
APCS	BH	CITY	EFORL	ICN	NGEN	META	NTV	PRAPAT	RWI	SINGER	SSP	TIPH	TRT	WGE	
AQUA	BIG	CIVIL	ERW	IFS	KIAT	MFC	NUSA	PRECHA	S11	SKE	STANLY	TITLE	TRU	WIJK	
ARIN	BJC	CMC	ESSO	IIG	KISS	MGT	NWR	PRIME	SA	SKN	STC	TM	TRV	WIN	



A	AU	BTNC	CPT	EVER	GTV	JUBILE	M-CHAI	NEWS	PPM	RSP	STARK	TKC	TYCN	YGG	
A5	B52	CAZ	CSR	F&D	HL	KASET	MCS	NFC	PRAKIT	SIMAT	STECH	TNH	UMS	ZAA	
A1	BEAUTY	CCP	CTW	FMT	HTECH	KCM	MDX	NSL	PTECH	SISB	SUPER	TNPC	UNIO		
AKS	BGT	CGD	D	GIFT	IHL	KWI	MENA	NV	PTL	SK	TC	TOPP	UREKA		
ALL	BLAND	CMAN	DCON	GLOCON	INOX	KYE	MJD	PAF	RAM	SOLAR	TCJ	TPCH	VARO		
ALPHAX	BM	CMO	EKH	GLOXY	JAK	LEE	MORE	PEACE	ROCK	SPACK	TEAM	TPOLY	W		
AMC	BROCK	CMR	EMC	GREEN	JMART	LPH	MUD	PF	RP	SPG	THE	TRUBB	WFX		
APP	BSBM	CPANEL	EP	GSC	JSP	MATI	NC	PK	RPH	SQ	THMUI	TTI	WPH		

ANTI-CORRUPTION PROGRESS INDICATOR มี 2 กลุ่ม

ได้รับการรับรอง

2S	AWC	BSBM	CPN	FPI	ICC	KCC	MCOT	OGC	PR9	RATCH	SGC	SST	THREL	TSI	WHAUP
7UP	AYUD	BTS	CPW	FPT	ICHI	KCE	META	OR	PREB	RML	SGP	STA	TIDLOR	TSTE	WICE
AAI	B	BWG	CRC	FSMART	IFS	KGEN	MFC	ORI	PRG	RS	SINGER	STGT	TIPCO	TSST	WIJK
ADVANC	BAFS	CEN	CSC	FTE	III	KGI	MFEC	PAP	PRINC	RWI	SIRI	STOWER	TISCO	TTA	XO
AF	BAM	CENDEL	DCC	GBX	ILINK	KKP	MILL	PATO	PRM	S&J	SITHAI	SUSCO	TKS	TTB	YUASA
AH	BANPU	CFRESH	DELTA	GC	ILM	KSL	MINT	PB	PROS	SAAM	SKR	SVI	TKT	TTCL	ZEN
A1	BAY	CGH	DEMCO	GCAP	INET	KTB	MONO	PCSGH	PSH	SABINA	SMIT	SYMC	TMD	TU	ZIGA
AIE	BBL	CHEWA	DIMET	GEL	INOX	KTC	MOONG	PDG	PSL	SAK	SMK	SYNTEC	TMILL	TVDH	
AIRA	BCH	CHOTI	DRT	GFPT	INSURE	L&E	MSC	PDJ	PSTC	SAPPE	SMPC	TAE	TMT	TVO	
AJ	BCP	CHOW	DUSIT	GGC	INTUCH	LANNA	MST	PG	PT	SAT	SNC	TAKUNI	TNITY	TWPC	
AKP	BCPG	CIG	EA	GJS	IRPC	LHFG	MTC	PHOL	PTECH	SC	SNP	TASCO	TNL	UBE	
AMA	BE8	CIMBT	EASTW	GPI	ITEL	LHK	MTI	PIMO	PTG	SCC	SORKON	TCAP	TNP	UBIS	
AMANAH	BEC	CM	ECF	GPSC	IVL	LPN	NATION	PK	PTT	SCCC	SPACK	TCMC	TNR	UEC	
AMATA	BEYOND	CMC	EGCO	GSTEEL	JAS	LRH	NCAP	PL	PTTEP	SCG	SPALI	TFG	TOG	UKEM	
AMATAV	BGC	COM7	EP	GULF	JKN	M	NEP	PLANB	PTTGC	SCGP	SPC	TFI	TOP	UOBKH	
AP	BGRIM	COTTO	EPG	GUNKUL	JR	MAJOR	NKI	PLANET	PYLON	SCM	SPI	TFMAMA	TOPP	UV	
APCS	BKI	CPALL	ERW	HANA	JTS	MALEE	NOBLE	PLAT	Q-CON	SCN	SPRC	TGH	TPA	VCOM	
AS	BLA	CPAXT	ESTAR	HARN	KASET	MATCH	NOK	PM	QH	SEAOIL	SRICHA	THANI	TPCS	VGI	
ASIAN	BPP	CPF	ETC	HENG	KBANK	MBAX	NRF	PPP	QLT	SE-ED	SSF	THCOM	TRT	VIH	
ASK	BROOK	CPI	ETE	HMPRO	KBS	MBK	NWR	PPPM	QTC	SELIC	SSP	THIP	TRU	WACOAL	
ASP	BRR	CPL	FNS	HTC	KCAR	MC	OCC	PPS	RABBIT	SENA	SSSC	THRE	TSC	WHA	

ประกาศเจตนา

ACE	BRI	CBG	DMT	GLOBAL	J	LH	MODERN	POLY	PRTR	SANKO	SKE	SVT	TIPH	TRUE	WIN
ADB	BTG	CI	DOHOME	GREEN	JMART	MEGA	NER	POS	RBF	SENX	SM	TBN	TKN	VARO	WPH
ASW	BYD	CV	EKH	ICN	JMT	MENA	OSP	PRIME	RT	SFLEX	SUPER	TEGH	TPLAS	VIBHA	XPG
BBGI	CAZ	DEXON	EVER	ITC	LEO	MITSIB	OTO	PROEN	SA	SIS	SVOA	TGE	TQM	W	