

# สิวัสดี ตอนเช้า

แนวโน้มตลาดวันนี้



หากต่ำ 1370 จุด มีโอกาสทำ Low ใหม่

SET ขึ้นตัวจากแนวรับ 1370 จุด แต่สัญญาณโดยรวมยังคงอ่อนแอ ดังนั้น ยังมีความเสี่ยงต่อการปรับลงได้ต่อ โดยหากต่ำกว่า 1370 จุด คาดว่าดัชนีมีโอกาสหลุด 1366 จุด หรือทำจุดต่ำใหม่อีกครั้ง โดยมีแนวรับถัดไปที่ 1360 จุด ด้านกรอบบนถูกจำกัดที่แนวต้าน 1392 จุด หากขึ้นทะลุผ่านได้ จะเป็นสัญญาณที่ดี

## ประเด็นสำคัญ



- ดัชนี PCE ทั่วไป ต.ค. ของสหรัฐเพิ่มขึ้น 3.0%YoY ส่วนดัชนี PCE พื้นฐาน ต.ค. เพิ่มขึ้น 3.5%YoY ชะลอตัวลงจาก ก.ย. ซึ่งทำให้ตลาดคาด Fed จะยุติวงจรการปรับขึ้น ดบ.
- ดัชนี PMI ภาคการผลิต พ.ย. ของจีนหดตัวลงเป็นเดือนที่ 2 และต่ำกว่าคาด ส่งสัญญาณว่า ศก. จีนยังไม่ฟื้นวิกฤตและอาจทำให้รัฐบาลจีนต้องใช้นโยบายกระตุ้นเศรษฐกิจเพิ่มเติม
- OPEC+ มีมติปรับลดกำลังการผลิตน้ำมันโดยสมัครใจในปริมาณ 2 ล้านบาร์เรล/วันใน 1Q67 ขณะที่บราซิลจะเป็นสมาชิกรายใหม่ของ OPEC+ เริ่มตั้งแต่ ม.ค. 2567
- นายกฯ เตรียมเรียกประชุมค่าไฟฟ้างวด ม.ค.-เม.ย. 67 โดยยอมรับว่าจำเป็นต้องปรับขึ้นแต่ไม่ถึง 4.68 บ./หน่วย สอดคล้องกับ ก.พลังงานระบุว่าปรับขึ้นมากที่สุดไม่เกิน 4.20 บ./หน่วย
- สปท. ระบุ ศก. ไทย ต.ค. 66 อยู่ในทิศทางฟื้นตัวตามการบริโภคและการลงทุนภาคเอกชนที่ปรับตัวดีขึ้น อย่างไรก็ดีตาม ภาคบริการชะลอตัวตามจำนวน นกท. ไทยและต่างชาติ ขณะที่มูลค่าการส่งออกสินค้าไม่รวมทองคำลดลงหลังเร่งไปมากในเดือนก่อน
- สศอ. ปรับลดประมาณการ MPI ปี 2566 คาดจะหดตัว 4.8% จากเดิมคาดจะหดตัว 4-4.5% ขณะที่ GDP ภาคอุตสาหกรรมคาดจะหดตัว 3% จากเดิมคาดไว้หดตัว 2.5-3% ส่วนดัชนี MPI และ GDP ภาคอุตสาหกรรมปี 2567 คาดจะขยายตัว 2-3%

## กลยุทธ์การลงทุน

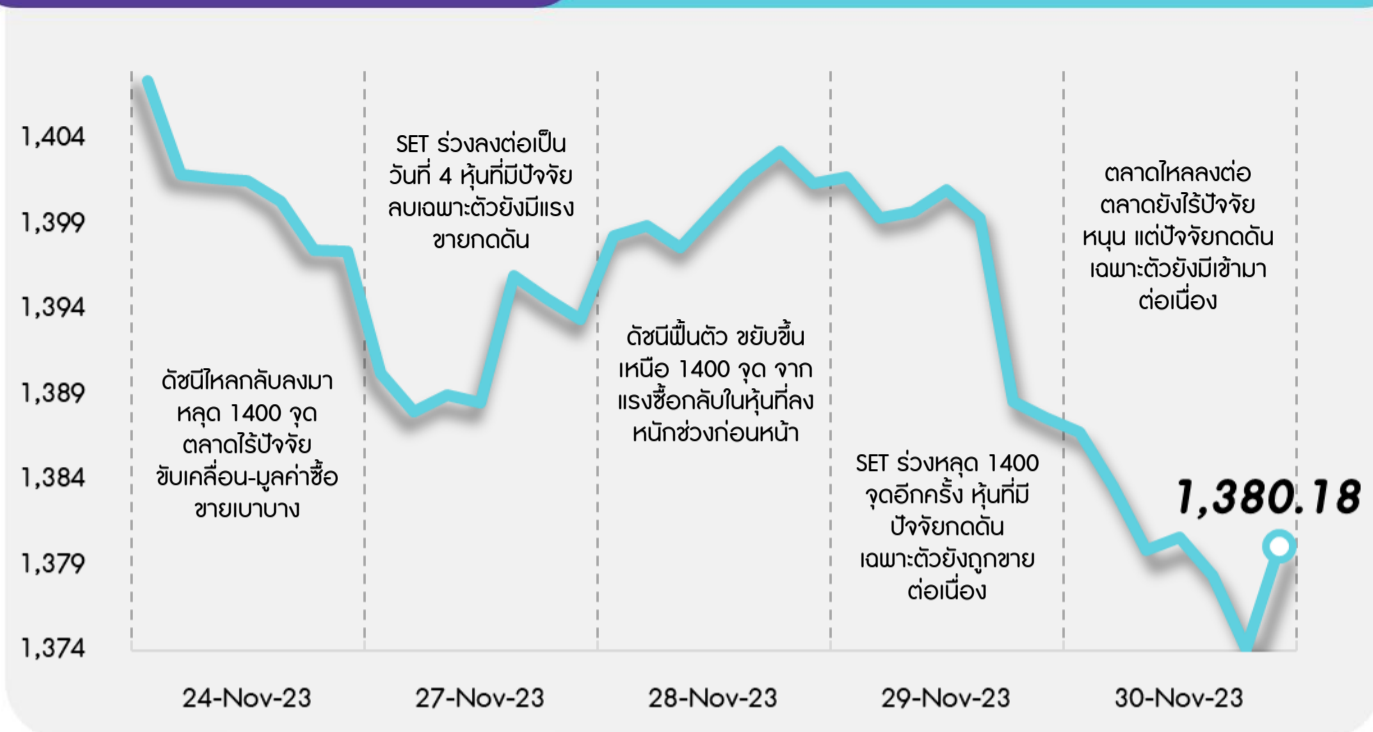


เรามองช่วงสั้น SET จะเคลื่อนไหวผันผวนในกรอบ หลังขาดปัจจัยหนุนใหม่ โดยล่าสุดการประชุมนโยบายการเงินของ กนง. มีมติคงอัตราดอกเบี้ยไว้ที่ระดับ 2.50% ตามคาด ขณะที่คาดจะเริ่มมีเม็ดเงินลงทุนในกองทุน TESI กทยอยเข้ามาหลังบลจ. เริ่มขายตั้งแต่ 1 ธ.ค. นี้ ซึ่งจะช่วยสร้างเสถียรภาพให้แก่ตลาดหุ้นไทย กลยุทธ์ลงทุนจึงแนะนำ “Selective Buy”

กลยุทธ์การลงทุนประจำวัน วันศุกร์ที่ 1 ธันวาคม พ.ศ. 2566

แนวรับ - แนวต้าน

1370/1360 - 1392/1405



## ลือคเป่าลงทุน



**Weekly Portfolio** : ช่วงสั้นมอง SET เคลื่อนไหวผันผวนในกรอบ หลังไร้ปัจจัยหนุนใหม่เข้ามาช่วยกระตุ้นบรรยากาศลงทุน ดังนั้นกลยุทธ์ลงทุนจึงแนะนำ “Selective Buy” ในธีมที่มีปัจจัยเฉพาะตัว ดังนี้

1) หุ่น Big Cap. (SET50) ที่คาดเป็นเป้าหมายการลงทุนจากแผนจัดตั้งกองทุน TESI เพื่อกระตุ้นการลงทุนใน ตลท. ระยะยาว ซึ่งเราได้คัดเลือกหุ้นที่อยู่ในดัชนี SETESG ที่มีคุณสมบัติที่น่าสนใจ ดังนี้ (I) ได้ ESG Rating “AAA” หรือ “AA” และ (II) ราคาหุ้นปรับตัวลงแรงกว่า SET YTD เลือก SCGP OR CPALL BEM GULF CRC HMPRO

2) หุ่น Big Cap. (SET50) ที่คาดเป็นเป้าหมายการลงทุนจากแผนจัดตั้งกองทุน TESI เพื่อกระตุ้นการลงทุนใน ตลท. ระยะยาว ซึ่งคัดเลือกหุ้นที่อยู่ในดัชนี SETESG ที่ได้ ESG Rating “AAA” และราคาหุ้นปรับขึ้นดีกว่า SET YTD อีกทั้งผลการดำเนินงานยังแข็งแกร่ง และคาดให้ Div. Yield มากกว่า 5% ต่อปี เลือก PTT KTB

ช่วงสั้นแนะนำระมัดระวังหุ้นที่คาดได้รับผลกระทบอย่างมีนัยจากแผนปรับขึ้นค่าแรงขั้นต่ำของรัฐบาลซึ่งจะมีการประชุม ครม. 12 ธ.ค. นี้ ได้แก่ กลุ่มขนส่งพัสดุ (KEX) กลุ่มอาหาร (CPF ZEN GFPT TU AU) กลุ่มอสังหาริมทรัพย์ (LPN PSH SPALI SIRI QH AP) และกลุ่มอิเล็กทรอนิกส์ (HANA KCE) ขณะที่ระยะกลางแนะนำระมัดระวังหุ้นที่คาดได้รับผลกระทบจากภาวะเอลนีโญที่จะกระทบต่อกำลังซื้อภาคเกษตรลดลง ได้แก่ กลุ่มสินค้า (MTC SAWAD) กลุ่มยานยนต์ (SAT STANLY) กลุ่มเครื่องดื่ม (CBG จากราคาน้ำตาลที่สูงขึ้น) รวมถึงกลุ่มเกษตรและอาหาร (CPF GFPT BTG)

## Daily top picks



**HMPRO** มองเป็นหุ้นใน SETESG Index ที่น่าสนใจ โดยได้ Rating “AA” ขณะที่ 4Q66 คาดเป็นไตรมาสดีสุดของปี และปี 2567 คาดได้ประโยชน์หลักจากโครงการ E-refund เพราะมียอดใช้จ่ายต่อบิลที่สูงกว่า บ. อื่นในกลุ่มพาณิชย์ คาดราคาหุ้นปัจจุบันยังไม่สะท้อนประโยชน์จากโครงการ E-refund

**BDMS** มองเป็นหุ้นใน SETESG Index ที่น่าสนใจ โดยได้ Rating “AA” ขณะที่ 4Q66 คาดกำไรปกติ YoY ส่วนทั้งปี 2566 กำไรปกติ 12%YoY และโต 8%YoY ในปี 2567 จากบริการผู้ป่วยต่างชาติที่เติบโตมากขึ้น รายได้จากศูนย์ความเป็นเลิศที่เพิ่มขึ้น และการใช้ประโยชน์สินทรัพย์ได้ดีขึ้น

# สวัสดี ตอนเช้า

กลยุทธ์การลงทุนประจำวัน วันศุกร์ที่ 1 ธันวาคม พ.ศ. 2566

## บทวิเคราะห์วันนี้

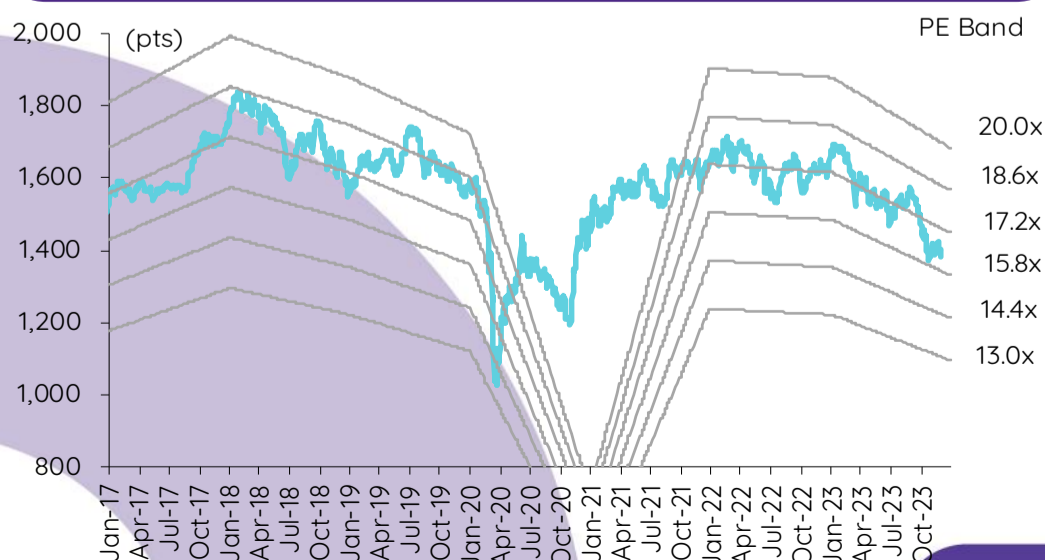
**HMPRO (High Conviction)** – หนึ่งในผู้ได้รับประโยชน์หลักจากโครงการ E-refund

## เกาะข่าวเศรษฐกิจ

วันที่	เหตุการณ์
28 พ.ย.	<b>Economic release:</b> US – ดัชนีความเชื่อมั่นผู้บริโภคโดย Conference Board เดือนพ.ย.; TH - ดุลการค้าเดือนต.ค.
29 พ.ย.	<b>Economic release:</b> US – GDP for 3Q23 (รายงานครึ่งที่สอง), ปริมาณน้ำมันดิบคงคลังรายสัปดาห์ <b>Event:</b> ประชุมทง.ของรพท.
30 พ.ย.	<b>Economic release:</b> US – รายงาน Beige Book ของเฟด, จำนวนผู้ขอสวัสดิการการว่างงานรายสัปดาห์, ดัชนีราคาการใช้จ่ายด้านการบริโภคส่วนบุคคลพื้นฐาน, รายได้และการใช้จ่ายส่วนบุคคลเดือนต.ค.; JP – ดัชนีผลผลิตภาคอุตสาหกรรมขั้นต้นเดือนต.ค., ดัชนียอดค้าปลีกเดือนต.ค., ดัชนีความเชื่อมั่นผู้บริโภคเดือนต.ค.; CN – ดัชนี PMI ภาคการผลิตและนอกภาคการผลิตเดือนพ.ย.; EU – ประมาณการณั้ดัชนีราคาผู้บริโภคเดือนพ.ย., อัตราการว่างงานเดือนต.ค.

1 ธ.ค. **Economic release:** JP – อัตราการว่างงานของญี่ปุ่นเดือนต.ค.; JP/EU - ดัชนี PMI ภาคการผลิตขั้นสุดท้ายเดือนพ.ย.; US - ดัชนี PMI ภาคการผลิตโดย ISM เดือนพ.ย.  
**Event:** หุ่นเข้าออกดัชนี MSCI รอบพ.ย.เริ่มมีผลพ.ย.

## การเคลื่อนไหวของ SET Index



## ดัชนีตลาดหลักทรัพย์ของไทย

ดัชนี	30 พ.ย. (จุด)	Chg (จุด)	Chg (%)	มูลค่า (ล้านบาท)
SET	1,380.18	(7.51)	(0.54)	76,183.57
SET50	852.94	(4.96)	(0.58)	57,125.18
SET100	1,888.94	(12.97)	(0.68)	62,683.84
sSET	845.81	(4.36)	(0.51)	3,889.58
SETHD	846.86	(6.31)	(0.74)	37,109.59
SETCLMV	1,091.19	(14.54)	(1.31)	19,781.06
SETTHSI	924.64	0.00	0.00	33,364.70
SETWB	814.94	0.34	0.04	19,745.71
mai	394.21	(3.82)	(0.96)	1,151.82

## สรุปการซื้อขายแยกตามกลุ่มผู้ลงทุน

(ล้านบาท)	30 พ.ย.	WTD	MTD	YTD
<b>ต่างชาติ</b>				
สุทธิ	(3,705)	(5,646)	(19,379)	(192,286)
สัดส่วน (%)	69.34	60.66	54.32	52.29
<b>สถาบันฯ</b>				
สุทธิ	269	618	8,469	70,672
สัดส่วน (%)	5.05	6.65	8.19	8.38
<b>บัญชีบล.</b>				
สุทธิ	(370)	(564)	365	(2,823)
สัดส่วน (%)	6.42	7.84	7.63	7.64
<b>บุคคล</b>				
สุทธิ	3,806	5,592	10,545	124,437
สัดส่วน (%)	19.19	24.85	29.87	31.69

## การซื้อขายสุทธิแยกตามกลุ่มผู้ลงทุนของ S50 futures

(สัญญา)	30 พ.ย.	WTD	MTD	YTD
ต่างชาติ	(6,637)	(15,235)	(26,810)	(322,661)
สถาบัน	334	(1,733)	6,600	65,282
รายย่อย	6,303	16,968	20,210	257,379

## การซื้อขายของต่างชาติในตลาดพันธบัตร

(ล้านบาท)	30 พ.ย.	WTD	MTD	YTD
ซื้อ	9,678	28,312	117,742	1,014,209
ขาย	8,632	22,040	101,181	991,771
สุทธิ	1,046	6,272	16,561	22,438

หนึ่งในผู้ได้รับประโยชน์รายหลักจากโครงการ E-refund

ด้วยยอดใช้จ่ายต่อปีที่สูงกว่าบริษัทอื่นๆ ในกลุ่มพาณิชย์ HMPRO จึงมีแนวโน้มที่จะเป็นผู้ได้รับประโยชน์หลักจากโครงการ E-refund ซึ่งจะเสนอให้กรม.อนุบทในเดือนธ.ค. และจะมีผลบังคับใช้ในเดือนม.ค.-ก.พ. 2567 ราคาหุ้น HMPRO ยังไม่ได้สะท้อนประโยชน์จากโครงการ E-refund เนื่องจากราคาหุ้นยังไม่เปลี่ยนแปลงจากวันก่อนประกาศรายละเอียดของโครงการ E-refund และตอนนี้เทรดที่ PE ปี 2566 ระดับ 24 เท่า หรือเท่ากับระดับ -2S.D. จาก PE เฉลี่ย 10 ปี กำไร 4Q66 ที่คาดว่าจะเป็นไตรมาสที่ดีที่สุดของปีนี้ การจัดตั้งกองทุน TSEG (SET ESG rating ของ HMPRO อยู่ที่ระดับ “AA”) และการอนุมัติมาตรการกระตุ้นเศรษฐกิจใหม่ๆ จะเป็นปัจจัยกระตุ้นราคาหุ้นในระยะสั้น เรายังคงเรตติ้ง OUTPERFORM สำหรับ HMPRO ด้วยราคาเป้าหมายกลางปี 2567 อ้างอิงวิธี DCF ที่ 15 บาท

**ปัจจัยกระตุ้น#1: ผู้ได้รับประโยชน์จากโครงการ E-refund** เมื่อวันที่ 10 พ.ย. นายกรัฐมนตรีได้แถลงรายละเอียดของโครงการ E-refund ที่รัฐบาลจะออกมาเพื่อช่วยกระตุ้นเศรษฐกิจ โดยตั้งเป้าเสนอให้กรม.พิจารณาอนุมัติในเดือนธ.ค. และจะมีผลบังคับใช้ในเดือนม.ค.-ก.พ. 2567 โดยผู้เสียภาษีจะได้รับภาษีคืนจากการจับจ่ายสินค้าและบริการมูลค่ารวมไม่เกิน 50,000 บาท เราประเมินได้ว่าการลดหย่อนภาษีจะอุปปีงในครึ่งล่าสุด (ลดหย่อนภาษีได้สูงสุด 40,000 บาท สำหรับการซื้อสินค้าตั้งแต่วันที่ 1 ม.ค.-15 ก.พ. 2566 เพิ่มขึ้นจาก 30,000 บาท สำหรับการซื้อสินค้าตั้งแต่วันที่ 1 ม.ค.- 15 ก.พ. 2565) ช่วยกระตุ้น SSS growth ของ HMPRO ได้ 2% YoY สูงกว่าค่าเฉลี่ยของกลุ่มพาณิชย์ เนื่องจากยอดใช้จ่ายต่อปีของ HMPRO สูงกว่าบริษัทอื่นๆ ในกลุ่มฯ ดังนั้นเราจึงคาดว่า HMPRO จะเป็นผู้ได้รับประโยชน์ในกลุ่มพาณิชย์จากมาตรการครั้งนี้

**ปัจจัยกระตุ้น#2: โครงการ E-refund ยังไม่ได้สะท้อนในราคาหุ้น** ราคาหุ้น HMPRO ยังไม่ได้สะท้อนประโยชน์จากโครงการ E-refund เนื่องจากราคาหุ้นยังไม่เปลี่ยนแปลงจากวันก่อนประกาศรายละเอียดของโครงการ E-refund และตอนนี้เทรดที่ PE ปี 2566 ที่ 24 เท่า ซึ่งเท่ากับระดับ -2S.D. จาก PE เฉลี่ย 10 ปี

**ปัจจัยกระตุ้น#3: กำไร 4Q66 จะเป็นไตรมาสที่ดีที่สุดของปีนี้** แม้ SSS จะยังคงหดตัวลงใน 4Q66TD แต่เราคาดว่ากำไร 4Q66 ของ HMPRO อย่างน้อยที่สุดจะอยู่ในระดับทรงตัว หรือเพิ่มขึ้น YoY จากจำนวนสาขาที่เพิ่มขึ้นและมาร์จิ้นที่ดีขึ้น และเพิ่มขึ้น QoQ จากปัจจัยฤดูกาล

ยอดขายดีขึ้น ใน 4Q66 เราประเมินได้ว่ายอดขายของ HMPRO จะเติบโต YoY โดยได้แรงหนุนจากการขยายสาขา โดยใน 4Q66 HMPRO วางแผนเปิดสาขาใหม่ 3 สาขา ซึ่งจะทำให้บริษัทมีสาขารวมทั้งหมด 127 สาขา ณ สิ้นปี 2566 (+9% YoY และ +2% QoQ) ประกอบด้วยร้านเมกาโฮม 1 สาขาที่จังหวัดนครศรีธรรมราช สาขาเมกาโฮมและสาขาโฮมโปรติดกันที่จังหวัดภูเก็ต (หลังจากพบว่ายอดขายเป็นที่น่าสนใจท่ามกลางค่าใช้จ่ายในการดำเนินงานและค่าใช้จ่ายลงทุนที่ลดลงจากการเปิดสาขาเมกาโฮมและสาขาโฮมโปรติดกันที่จังหวัดขอนแก่นในปี 2565) ในเดือนต.ค. ถึงกลางเดือนพ.ย. SSS ของบริษัทลดลงในอัตราเฉลี่ยระดับกลาง YoY เพราะได้รับผลกระทบจาก: 1) กำลังซื้อที่เปราะบางในต่างจังหวัดและกรุงเทพฯ (ยกเว้นพื้นที่ท่องเที่ยว); 2) ผลกระทบเชิงลบต่อยอดขายไม่ถึง 1% YoY จากการก่อสร้างถนนในย่านราชพฤกษ์ สุขสวัสดิ์ และศาลูกก้า HMPRO คาดว่า SSS ในช่วงที่เหลือของ 4Q66 จะปรับตัวดีขึ้นจากการจัดงาน Super Expo ทุกสาขาในวันที่ 24-28 พ.ย. งาน HomePro Expo ที่อิมแพ็คเมืองทองธานี และงาน HomePro Fair ที่จังหวัดเชียงใหม่ในเดือน ธ.ค. **มาร์จิ้นกว้างขึ้น** เราคาดว่า EBIT margin ใน 4Q66 จะกว้างขึ้น YoY โดยเกิดจาก: 1) อัตรากำไรขั้นต้นที่กว้างขึ้น YoY จากการมียอดขายสินค้า private brand ที่ให้มาร์จิ้นสูงเพิ่มมากขึ้น ทั้งร้านโฮมโปรและร้านเมกาโฮม และไม่มีการจัดกิจกรรมส่งเสริมการขายเชิงรุกเหมือนใน 4Q65; 2) อัตราส่วนค่าใช้จ่าย SG&A/ ยอดขายที่ทรงตัว เพราะค่าใช้จ่ายในการขยายสาขาที่สูงขึ้นจะถูกชดเชยโดยต้นทุนค่าไฟฟ้าที่ลดลง

**กลยุทธ์การลงทุนและคำแนะนำ** เราชอบ HMPRO เนื่องจาก: 1) HMPRO จะเป็นผู้ได้รับประโยชน์รายหลักจากโครงการ E-refund (ยังไม่ได้สะท้อนในราคาหุ้น); 2) กำไร 4Q66 จะเป็นไตรมาสที่ดีที่สุดของปี 2566 และ 3) HMPRO จะได้รับประโยชน์จากการจัดตั้งกองทุน TSEG (SET ESG rating ของ HMPRO อยู่ที่ระดับ “AA”) เรายังคงเรตติ้ง OUTPERFORM สำหรับ HMPRO ด้วยราคาเป้าหมายกลางปี 2567 อ้างอิงวิธี DCF (WACC ที่ 7.1% และการเติบโตระยะยาวที่ 2.5%) ที่ 15 บาท

**ปัจจัยเสี่ยงที่สำคัญ** คือ การเปลี่ยนแปลงในกำลังซื้อ ต้นทุนที่สูงขึ้นจากแรงกดดันเงินเฟ้อ อัตราดอกเบี้ยที่สูงขึ้น และนโยบายรัฐบาลใหม่

ศิริมา ดิสรสา, CFA  
นักวิเคราะห์การลงทุนปัจจัยพื้นฐานด้านหลักทรัพย์  
0-2949-1004  
sirima.dissara@scb.co.th

## สรุปข่าวในและต่างประเทศ

### สรุปข่าวเศรษฐกิจและตลาดต่างประเทศ

#### เศรษฐกิจโลก

**📈 ดัชนี CPI ยุโรป +2.4% เดือนพ.ย. ต่ำกว่าคาดการณ์** สำนักงานสถิติแห่งสหภาพยุโรป (ยูโรสแตท) เปิดเผยดัชนีราคาผู้บริโภค (CPI) ของยุโรปปรับตัวขึ้น 2.4%YoY ในเดือนพ.ย. จากระดับ 2.9% ในเดือนต.ค. และต่ำกว่าที่นักวิเคราะห์คาดการณ์ที่ระดับ 2.7% ส่วนดัชนี CPI พื้นฐาน ซึ่งไม่รวมหมวดอาหารและพลังงาน ปรับตัวขึ้น 3.6%YoY ในเดือนพ.ย. จากระดับ 4.2% ในเดือนต.ค. และต่ำกว่าที่นักวิเคราะห์คาดการณ์ที่ระดับ 3.9% - อินโฟเควสท์ (30 พ.ย. 66)

**📈 สหรัฐเผยดัชนี PCE +3.0% เดือนต.ค. สอดคล้องคาดการณ์** กระทรวงพาณิชย์สหรัฐเปิดเผยว่า ดัชนีราคาการใช้จ่ายเพื่อการบริโภคส่วนบุคคล (PCE) ทั่วไป ซึ่งรวมหมวดอาหารและพลังงาน ปรับตัวขึ้น 3.0%YoY ในเดือนต.ค. สอดคล้องกับตัวเลขคาดการณ์ของนักวิเคราะห์ จากระดับ 3.4% ในเดือนก.ย. ส่วนดัชนี PCE พื้นฐาน ซึ่งไม่นับรวมหมวดอาหารและพลังงาน และเป็นมาตรวัดเงินเฟ้อที่ธนาคารกลางสหรัฐ (เฟด) ให้ความสำคัญ ปรับตัวขึ้น 3.5%YoY ในเดือนต.ค. สอดคล้องกับตัวเลขคาดการณ์ของนักวิเคราะห์ จากระดับ 3.7% ในเดือนก.ย. - อินโฟเควสท์ (30 พ.ย. 66)

**📈 ผลผลิตภาคอุตสาหกรรมญี่ปุ่นเดือนต.ค.โต 1.0% สูงกว่าคาดการณ์** สำนักข่าวรอยเตอร์รายงาน ว่า ผลผลิตภาคอุตสาหกรรมของญี่ปุ่นในเดือนต.ค.เพิ่มขึ้น 1.0%MoM สูงกว่าที่ตลาดคาดว่าอาจเพิ่มขึ้น 0.8% กระทรวงเศรษฐกิจ การค้า และอุตสาหกรรมของญี่ปุ่นสำรวจความคาดหมายของผู้ผลิตทางอุตสาหกรรมซึ่งระบุว่า เมื่อปรับค่าตามฤดูกาลแล้ว ผลผลิตภาคอุตสาหกรรมของญี่ปุ่นคาดว่าจะลดลง 0.3% ในเดือนพ.ย. ก่อนเพิ่มขึ้น 3.2% ในเดือนธ.ค. - อินโฟเควสท์ (30 พ.ย. 66)

**📈 จีนอ่อน PMI ภาคการผลิตหดตัวติดต่อกัน 2 เดือน ส่งสัญญาณศก.ยังไม่ฟื้นวิกฤต** สำนักงานสถิติแห่งชาติจีน (NBS) รายงานว่า ดัชนีผู้จัดการฝ่ายจัดซื้อ (PMI) ภาคการผลิตหดตัวลงติดต่อกันเป็นเดือนที่ 2 ในเดือนพ.ย. ซึ่งเป็นการส่งสัญญาณว่าเศรษฐกิจจีนยังไม่ฟื้นวิกฤตและอาจทำให้รัฐบาลจีนต้องใช้นโยบายกระตุ้นเศรษฐกิจเพิ่มเติม ทั้งนี้ ดัชนี PMI ภาคการผลิตเดือนพ.ย.ของจีนปรับตัวลงสู่ระดับ 49.4 จากระดับ 49.5 ในเดือนต.ค. และต่ำกว่าที่นักวิเคราะห์ให้แนวโน้มสำรวจของสำนักข่าวรอยเตอร์คาดการณ์ว่าอาจอยู่ที่ 49.7 ส่วนดัชนี PMI ภาคบริการเดือนพ.ย.ลดลงมาอยู่ที่ระดับ 50.2 จากระดับ 50.6 ในเดือนต.ค. โดยดัชนี PMI ภาคบริการเดือนพ.ย.ถือเป็นระดับต่ำสุดนับตั้งแต่เดือนธ.ค. 2565 - อินโฟเควสท์ (30 พ.ย. 66)

#### ตลาดเงิน

**📈 ดอลลาร์สหรัฐแข็งค่าเมื่อเทียบกับสกุลเงินหลัก ๆ** ในการซื้อขายที่ตลาดปริวรรตเงินตรานิวยอร์กในวันพฤหัสบดี (30 พ.ย.) โดยนักลงทุนยังคงเข้าซื้อสกุลเงินดอลลาร์อย่างต่อเนื่อง แม้สหรัฐเปิดเผยเงินเฟ้อชะลอตัวลง ทั้งนี้ ดัชนีดอลลาร์ ซึ่งเป็นดัชนีวัดความเคลื่อนไหวของดอลลาร์เมื่อเทียบกับสกุลเงินหลัก 6 สกุลในตะกร้าเงิน เพิ่มขึ้น 0.72% และที่ระดับ 103.4996 ดอลลาร์สหรัฐแข็งค่าเมื่อเทียบกับเงินเยน ที่ระดับ 148.1980 เยน จากระดับ 147.2500 เยนในวันพุธ (29 พ.ย.) ,แข็งค่าเมื่อเทียบกับฟรังก์สวิส ที่ระดับ 0.8752 ฟรังก์ จากระดับ 0.8729 ฟรังก์ และแข็งค่าเมื่อเทียบกับโครนาสวีเดน ที่ระดับ 10.4931 โครนา จากระดับ 10.3537 โครนา แต่ดอลลาร์สหรัฐอ่อนค่าลงเมื่อเทียบกับดอลลาร์แคนาดา ที่ระดับ 1.3568 ดอลลาร์แคนาดา จากระดับ 1.3584 ดอลลาร์แคนาดา ส่วนยูโรอ่อนค่าลงเมื่อเทียบกับดอลลาร์สหรัฐ ที่ระดับ 1.0890 ดอลลาร์ จากระดับ 1.0982 ดอลลาร์ในวันพุธ ขณะที่เงินปอนด์อ่อนค่าลงและที่ระดับ 1.2623 ดอลลาร์ จากระดับ 1.2707 ดอลลาร์ - อินโฟเควสท์ (1 ธ.ค. 66)

#### สินค้าโภคภัณฑ์

**📈 สัญญาน้ำมันดิบเวสต์เท็กซัส (WTI) ตลาดนิวยอร์กปิดร่วงลงในวันพฤหัสบดี (30 พ.ย.)** หลังกลุ่มประเทศผู้ส่งออกน้ำมัน (โอเปก) และชาติพันธมิตร หรือโอเปกพลัส ได้ตกลงที่จะปรับลดกำลังการผลิตน้ำมันโดยสมัครใจในไตรมาส 1 ปีหน้าในปริมาณที่น้อยกว่าที่ตลาดคาดการณ์ไว้ ทั้งนี้ สัญญาน้ำมันดิบ WTI ส่งมอบเดือนม.ค. ร่วงลง 1.90 ดอลลาร์ หรือ 2.4% ปิดที่ 75.96 ดอลลาร์/บาร์เรล และตลอดเดือนพ.ย.ปรับตัวลง 6.2% ส่วนสัญญาน้ำมันดิบเบรนท์ (BRENT) ส่งมอบเดือนม.ค. ลดลง 27 เซนต์ หรือ 0.3% ปิดที่ 82.83 ดอลลาร์/บาร์เรล และตลอดเดือนพ.ย.ปรับตัวลง 5.2% - อินโฟเควสท์ (1 ธ.ค. 66)

**📈 สัญญาทองคำตลาดนิวยอร์กปิดลบในวันพฤหัสบดี (30 พ.ย.)** เนื่องจากการแข็งค่าของดอลลาร์เป็นปัจจัยกดดันตลาด ทั้งนี้ สัญญาทองคำตลาด COMEX (Commodity Exchange) ส่งมอบเดือนก.พ. ลดลง 9.90 ดอลลาร์ หรือ 0.48% ปิดที่ 2,057.20 ดอลลาร์/ออนซ์ - อินโฟเควสท์ (1 ธ.ค. 66)

#### ตลาดหุ้น

**📈 ดัชนีดาวโจนส์ตลาดหุ้นนิวยอร์กปิดพุ่งขึ้นกว่า 500 จุดในวันพฤหัสบดี (30 พ.ย.)** หลังสหรัฐเปิดเผยตัวเลขเงินเฟ้อชะลอตัวลง ซึ่งทำให้ตลาดคาดการณ์ว่าธนาคารกลางสหรัฐ (เฟด) จะยุติวงจรการปรับขึ้นอัตราดอกเบี้ย ดัชนีเฉลี่ยอุตสาหกรรมดาวโจนส์ปิดที่ 35,950.89 จุด เพิ่มขึ้น 520.47 จุด หรือ +1.47%, ดัชนี S&P500 ปิดที่ 4,567.80 จุด เพิ่มขึ้น 17.22 จุด หรือ +0.38% และดัชนี Nasdaq ปิดที่ 14,226.22 จุด ลดลง 32.27 จุด หรือ -0.23% - อินโฟเควสท์ (1 ธ.ค. 66)

### สรุปข่าวเศรษฐกิจและตลาดในประเทศ

#### เศรษฐกิจไทย

**🔄 'เงินเที่ยวไทย' ทยอย 8 ล้านปี 67 ลุยโรดโชว์คืนชีพตลาดกรุ๊ปทัวร์** "แอตต้า-ททท." พนักงานกำลังทยอย "นิกท่องเที่ยวจีน" ปี 67 ขณะที่ผู้ประกอบการไทยบุกแดนมังกร 11-15 ธ.ค. หวังคืนชีพตลาด "กรุ๊ปทัวร์" โหมโรงช่วงใกล้ต้นปี "ตรุษจีน" นายก แอตต้า "ศิษย์วีร" ประเมินเงินเที่ยวไทยปีหน้า 6 ล้านคน ขณะ ททท. ชูกลยุทธ์ "4News-2Q" ดันเป้า 8.2 ล้านคน ด้าน "ท่องเที่ยวชลบุรี" ชี้มาตรการวีซ่า-ฟรี ต้องไปต่อ "อินฟอมา มาร์เก็ตส์" เผยธุรกิจจีนบุกงานแสดงสินค้าในไทยทุกซีกเตอร์ หลังรัฐบาลจีนอัดฉีดเงินสนับสนุนออกบูธต่างประเทศ เป็นเศรษฐกิจจีนจากพิษชะลอตัว - กรุงเทพธุรกิจ (1 ธ.ค. 66)

**🔄 หวั่นระเบิดเวลา 'ภาคพลังงาน' ค่าไฟ ม.ค.-เม.ย.แตะ 4.68 บาท - นิตยสารหลังอุ้ม 'เบนซิน-ดีเซล' จับตา 'พลังงาน' หาแนวทางอุ้มราคา "น้ำมัน-ค่าไฟ" ต่อหลังมาตรการ พยุจราคาให้ลิตรบกำหนดสิ้นปีนี้** ลุ้น "พีระพันธ์" ปรับโครงสร้างแก๊สพลังงานแพงทั้งระบบ กกพ. เคาะค่าไฟงวดม.ค.-เม.ย. 67 ที่ 4.68 บาทต่อหน่วย "เอกชน" ชี้พลังงานต้นทุนผลิตพุ่ง "พาณิชย์" จัดสินค้าลดราคา "นิวเียร์ เมกะเซลส์" - กรุงเทพธุรกิจ (1 ธ.ค. 66)

**สรุปข่าวเศรษฐกิจและตลาดในประเทศ (ต่อ)**

<b>เศรษฐกิจไทย</b>	↔ "ส่งออก-ท่องเที่ยว" ไม่ฟื้นป่วนไทย ธนาคารแห่งประเทศไทย รายงานเศรษฐกิจไทยในเดือน ต.ค.66 ว่า อยู่ในทิศทางฟื้นตัวตามการบริโภคและการลงทุนภาคเอกชนที่ปรับตัวดีขึ้น อย่างไรก็ตาม ภาคบริการชะลอตามจำนวนนักท่องเที่ยวไทยและต่างชาติ ขณะที่มูลค่าการส่งออกสินค้าไม่รวมทองคำลดลง หลังเร่งไปมากในเดือนก่อน สอดคล้องกับการผลิตภาคอุตสาหกรรม และการใช้จ่ายภาครัฐหดตัวจากรายจ่ายลงทุนของรัฐบาลกลาง - ไทยรัฐ (1 ธ.ค. 66)
<b>SET</b>	🔴 SET ปิดที่ 1,380.18 จุด ลดลง 7.51 จุด (-0.54%) มูลค่าซื้อขาย 76,183.57 ล้านบาท การซื้อขายหุ้น ดัชนีปรับตัวลง โดยทำจุดต่ำสุด 1,371.74 จุด และจุดสูงสุด 1,390.04 จุด - อินโฟเควสท์ (30 พ.ย. 66)
<b>AOT</b>	↔ "กีดกัน" ยันไร้ปัญหาขอคืนพื้นที่ร้านค้าดีฟริผู้โดยสารขาเข้า จาก "กึ่ง เพาเวอร์" ทำได้ไม่ต้องแก้หรือยกเลิกสัญญา เหตุเงื่อนไขสัมปทานเปิดช่อง หากรัฐอาจรังส่งผลกระทบต่อไม่มาก พื้นที่มีน้อยไม่ถึง 10% ของเชิงพาณิชย์ทั้งหมด พร้อมเปลี่ยนไปขายสินค้าที่ไม่ปลอดภัยแทน ยันมีดีดีฟรีขาเข้า ก็ไม่กระทบขายปลีกในประเทศ ด้านคลังหารือกรมภาษีวันนี้หนุนไทยเป็นศูนย์กลางการท่องเที่ยว - ข่าวหุ้น (1 ธ.ค. 66)
<b>BTS</b>	↔ BTS สถาปคล่องเพิ่มขึ้นหลังได้รับเงินสนับสนุนงานก่อสร้างรถไฟฟ้าสายสีเหลือง-สีชมพูปีละ 4.7 พันล้านบาท เตรียมจัดโปรโมชันค่าโดยสารรถไฟฟ้าสายสีเหลือง กระตุ้นการใช้บริการ สายสีชมพูเก็บเงินมกราคมนี้ เชื้อปริมาณสูงกว่าสีเหลือง พร้อมเก็บเงินส่วนต่อขยายสีเขียว - ก้นหุ้น (1 ธ.ค. 66)
<b>CPALL</b>	↔ CPALL ตั้งงบกว่า 3 หมื่นล้านบาท ขยายสาขาทั้งในไทย, กัมพูชา และสปป.ลาว เดินหน้าอัดโปรโมชันกระตุ้นยอดซื้อต่อใบเสร็จเหนือ 80 บาท หนุนยอดขายต่อสาขาต่อเนื่อง ตั้งเป้ารายได้รวมปีหน้าโตสอดคล้อง GDP ที่ราว 3-4% - ก้นหุ้น (1 ธ.ค. 66)
<b>DELTA</b>	🔴 DELTA หุ้นมาร์เก็ตแคปเบอร์ต้นของไทย โอกาสหลุด SET50-SET100 มีสูง หลังจากไม่ผ่านเกณฑ์มูลค่าซื้อขายเกิน 2% ของจำนวนหุ้นจดทะเบียน เป็นระยะเวลา 9 เดือน ปริมาณเทรดวันสุดท้าย 30 พฤษจิกายน แม้สูง 20 ล้านหุ้น แต่ก็ยังพลาด - ก้นหุ้น (1 ธ.ค. 66)
<b>GUNKUL</b>	↔ GUNKUL ผนึกพันธมิตร ร่วมพัฒนากลุ่มสินค้าฮอर्सแคร์ หรือผลิตภัณฑ์ที่มีส่วนผสมจากสารสกัดกัญชงเพื่อประโยชน์ทางการแพทย์ ตั้งเป้าเป็นผู้ส่งออกสินค้ากัญชงและกัญชาทางการแพทย์สู่ตลาดโลก พร้อมขยายช่องทางการจำหน่ายจากรายการสินค้าใหม่ๆ คาดปี 2567 ยอดขายเติบโต 2 เท่าตัว - ก้นหุ้น (1 ธ.ค. 66)
<b>HPT</b>	↔ HPT เร่งบีบอัดราคาทำขึ้นต้นยืนระดับปกติ 30% หลังปรับกลยุทธ์ลดต้นทุนหนุนมาร์จิ้น พร้อมอัปราคาขายขึ้นอีก 10% ด้านแม่ทัพหญิง "นิจวรรณ เชาว์กิตติโสภณ" คาดรายได้ปี 2567 โต 10-15% แผนขยายเตาเผาต้นยอด - ก้นหุ้น (1 ธ.ค. 66)
<b>ORI</b>	↔ ORI เดินเกมรุกตลาดคอนโดเลียสดี หลังไลฟ์สไตล์คนเปลี่ยนหนุนดีมานด์ดีเด่น พร้อมจ่อเปิด 8 คอนโดใหม่ มูลค่ากว่า 1 หมื่นล้านบาท ในปี 2567 หวังอัพแบ็กล็อกเพิ่มจากเดิมราว 4.9 พันล้านบาท รั้งยาวถึงปีหน้า คาดตลาดคอนโดเติบโตได้ราว 10% - ก้นหุ้น (1 ธ.ค. 66)
<b>TACC</b>	↔ TACC ส่งเครื่องดื่มใหม่ต้อนรับเทศกาลกึ่งท้ายปีในร้าน 7-Eleven ทั่วประเทศ ปลายเดือนพฤศจิกายน 2566 ฟาก "ชีชวี วัฒนสุข" คาดกระแสตอบรับดีเยี่ยม มั่นใจสนับสนุนผลการดำเนินงานปีนี้เติบโตเข้าเป้า 10% พร้อมเดินหน้านำรุกขยายลงทุนธุรกิจ Health and Wellness เต็มรูปแบบ - ก้นหุ้น (1 ธ.ค. 66)
<b>TGE</b>	↔ TGE ส่งซิกผลงานไตรมาส 4/2566 ฟอร์มแจ่ม อานิสงส์ต้นทุนวัตถุดิบลด หนุนมาร์จิ้นปรับตัวเพิ่มขึ้น พร้อมปักธงปี 2567 รายได้ 1.1 พันล้านบาท อดฉัดงบลงทุนกว่า 2.6 พันล้านบาท ก่อสร้างโรงไฟฟ้า-ลงทุนธุรกิจใหม่ๆ ล่าสุดบอร์ดไฟเขียวเข้าบริหารโรงไฟฟ้าก๊าซชีวภาพใหม่ 2 แห่ง หนุนฐานรับทรัพย์เพิ่ม - ก้นหุ้น (1 ธ.ค. 66)
<b>TNP</b>	↔ TNP จับตาคังภัยสลดใส อวดสาขาทั้งสิ้น 45 แห่ง เร่งเครื่องดัน SSSG ชน 2% แยมแผนธุรกิจปี 2567 เล็งเปิดสาขาขนาดใหญ่ 2 พันตารางเมตร ใกล้เคียงบิณเซียงราย เชื่อได้เวลาจังหวะเหมาะสม ตั้งตารอนโยบายรัฐกระตุ้นเศรษฐกิจ - ก้นหุ้น (1 ธ.ค. 66)

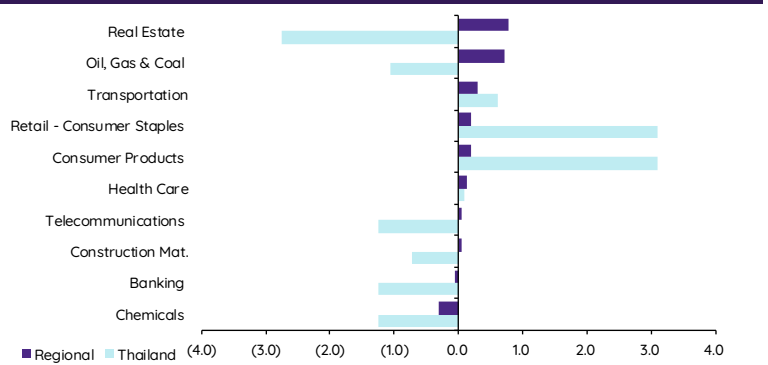
## Update ทภาวะตลาด

### การเคลื่อนไหวของตลาดทั่วโลก

	Performance (%)								PE (x)		EPS gth (%)		PBV (x)		ROE (%)	
	30-Nov	Index	Chg (pts)	1D	WTD	MTD	YTD	23F	24F	23F	24F	23F	24F	23F	24F	
S&P 500		4,568	17.22	0.4	0.2	8.9	19.0	20.6	18.7	(0.7)	10.1	4.2	3.8	18.3	18.7	
Euro Stoxx 600		462	2.51	0.5	0.4	6.4	8.6	12.7	12.3	4.1	3.5	1.8	0.0	13.4	0.0	
Japan		33,487	165.67	0.5	(0.4)	8.5	28.3	24.0	19.1	(2.5)	25.8	1.9	1.8	7.6	9.3	
Hang Seng		17,043	49.44	0.3	(2.9)	(0.4)	(13.8)	8.6	7.8	7.0	9.0	0.9	0.9	10.6	10.9	
MSCI Asia x J		618	0.00	0.0	0.1	6.5	(0.1)	14.3	11.9	(4.4)	20.5	1.5	1.3	9.9	11.0	
Philippines		6,224	(41.41)	(0.7)	(0.7)	4.2	(5.2)	11.7	10.7	11.7	10.0	1.4	1.3	12.2	12.1	
Indonesia		7,081	44.65	0.6	1.0	4.9	3.4	15.1	13.4	1.2	12.8	0.0	0.0	0.2	0.2	
Malaysia		1,453	6.67	0.5	(0.1)	0.7	(2.9)	14.6	13.1	4.5	11.7	1.3	1.2	8.9	9.4	
Thailand		1,380	(7.51)	(0.5)	(1.2)	(0.1)	(17.3)	16.5	14.2	(10.7)	16.3	1.3	1.3	8.2	9.4	
<b>Asean 4 - simple avg.</b>				<b>(0.0)</b>	<b>(0.3)</b>	<b>2.4</b>	<b>(5.5)</b>	<b>14.5</b>	<b>12.8</b>	<b>1.7</b>	<b>12.7</b>	<b>1.0</b>	<b>1.0</b>	<b>7.4</b>	<b>7.8</b>	
China		3,030	7.98	0.3	(0.4)	0.4	(1.9)	11.3	9.9	13.4	14.5	1.2	1.1	10.6	11.1	
India		66,988	86.53	0.1	1.5	4.9	10.1	22.5	19.3	17.9	16.8	3.1	2.8	14.0	14.5	
Singapore		3,073	(11.71)	(0.4)	(0.7)	0.2	(5.5)	10.2	9.9	18.9	3.0	1.0	1.0	10.2	10.2	
Taiwan		17,434	63.29	0.4	0.8	9.0	23.3	18.6	15.6	(31.3)	19.3	2.3	2.1	12.6	13.7	
Korea		2,535	15.48	0.6	1.5	11.3	13.4	15.3	10.1	(27.4)	50.9	0.9	0.8	5.9	8.3	
<b>Others</b>				<b>0.2</b>	<b>0.6</b>	<b>5.1</b>	<b>7.9</b>	<b>15.6</b>	<b>12.9</b>	<b>(1.7)</b>	<b>20.9</b>	<b>1.7</b>	<b>1.6</b>	<b>10.7</b>	<b>11.6</b>	

### การเคลื่อนไหวรายกลุ่มอุตสาหกรรมของตลาดหุ้นภูมิภาค

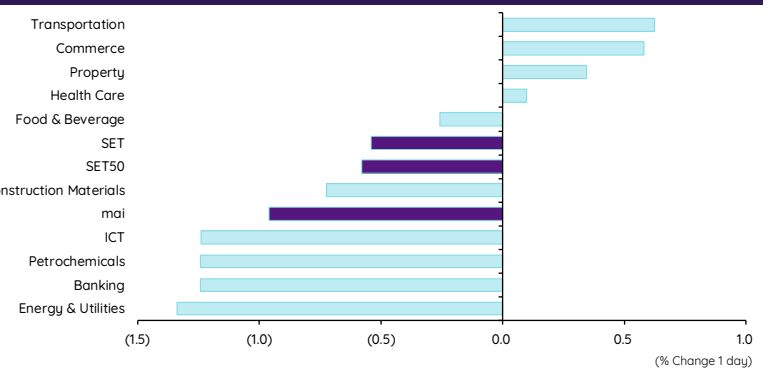
	Price performance (%) *			
	30-Nov	WoW	MoM	YTD
Banking	(0.06)	0.10	7.68	5.28
Chemicals	(0.30)	(0.01)	6.73	1.72
Construction Mat.	0.04	0.40	5.19	22.18
Consumer Products	0.19	(0.08)	6.09	(8.34)
Health Care	0.14	(0.54)	4.07	1.41
Oil, Gas & Coal	0.72	(0.45)	1.27	2.41
Real Estate	0.79	(1.80)	2.40	(17.22)
Retail - Consumer Staples	0.19	(0.08)	6.09	(8.34)
Telecommunications	0.06	(1.43)	1.63	5.48
Transportation	0.31	(0.01)	4.73	5.34



\* การเคลื่อนไหวรายกลุ่มอุตสาหกรรมของตลาดหุ้นภูมิภาค (%) อ้างอิงสกุล US\$ และการเคลื่อนไหวรายกลุ่มอุตสาหกรรมของตลาดหุ้นไทย (%) อ้างอิงสกุลบาท

### การเคลื่อนไหวรายกลุ่มอุตสาหกรรมของตลาดหุ้นไทย

	Price performance (%)			
	30-Nov	WoW	MTD	YTD
Banking	(1.24)	(1.14)	(2.61)	(5.42)
Commerce	0.58	(4.21)	(2.69)	(23.81)
Construction Materials	(0.72)	(2.39)	(0.69)	(18.92)
Energy & Utilities	(1.34)	(1.13)	3.00	(17.95)
Food & Beverage	(0.26)	0.44	4.90	(14.14)
Health Care	0.10	(1.50)	(4.96)	(10.22)
ICT	(1.24)	(2.06)	(0.27)	(10.03)
Petrochemicals	(1.24)	(1.54)	7.98	(28.09)
Property	0.35	(0.61)	3.26	(16.69)
Transportation	0.62	(3.65)	(7.23)	(21.70)
SET	(0.54)	(1.88)	(0.12)	(17.29)
SET50	(0.58)	(1.69)	(0.42)	(15.15)
MAI	(0.96)	(2.81)	0.42	(32.52)



### มูลค่าการซื้อขาย 10 อันดับ

Stock	Price (Bt)	Value (Btmn)	Chg (%)
CPALL	52.00	4,525.10	0.48
AOT	59.50	3,512.62	0.85
RATCH	32.50	3,297.95	(7.14)
KBANK	128.00	2,963.33	(2.66)
PTT	34.75	2,929.00	(0.71)
BDMS	26.25	2,937.25	-
EGCO	129.00	2,655.37	(3.73)
PTTEP	151.50	2,485.11	(0.98)
BGRIM	25.25	2,633.59	(5.61)
BANPU	7.45	1,711.34	(3.25)

### ราคาเพิ่มขึ้น 10 อันดับ

Stock	Price (Bt)	Value (Btmn)	Chg (%)
JAS	2.32	1,310.93	19.59
LHPF	6.70	0.24	9.84
RICHY	0.68	0.55	9.68
TU-PF	0.60	0.01	9.09
3K-BAT	45.75	0.00	8.93
OCC	10.00	0.00	8.70
GLOCON	0.45	12.22	7.14
CPAXT	27.00	935.62	5.88
TSI	0.18	0.00	5.88
SGP	8.60	7.83	5.52

### ราคาลดลง 10 อันดับ

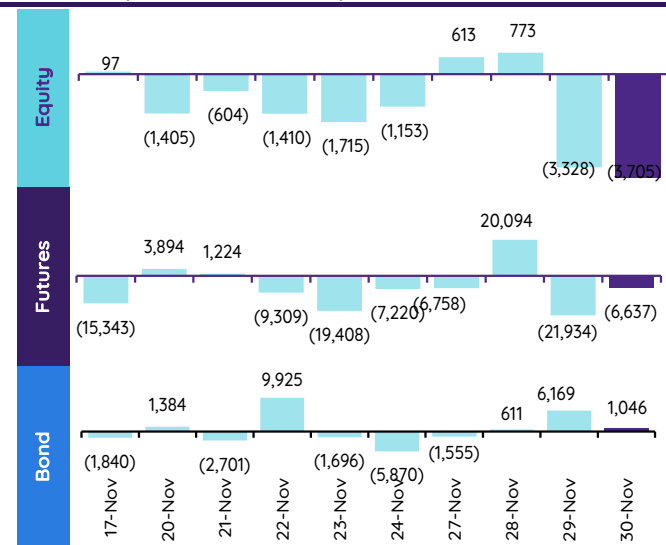
Stock	Price (Bt)	Value (Btmn)	Chg (%)
SDC	0.04	0.17	(20.00)
PPPM	0.05	0.12	(16.67)
EMC	0.08	0.18	(11.11)
JKN	0.56	35.29	(11.11)
MANRIN	30.00	0.02	(10.45)
NEP	0.19	0.01	(9.52)
KWI	0.45	0.75	(8.16)
ASAP	2.22	0.54	(7.50)
RATCH	32.50	3,063.02	(7.14)
JTS	55.00	325.29	(6.78)

## ทิศทางของกระแสเงินทุนต่างชาติ

การเคลื่อนย้ายเงินทุนต่างชาติในตลาดหุ้นภูมิภาค

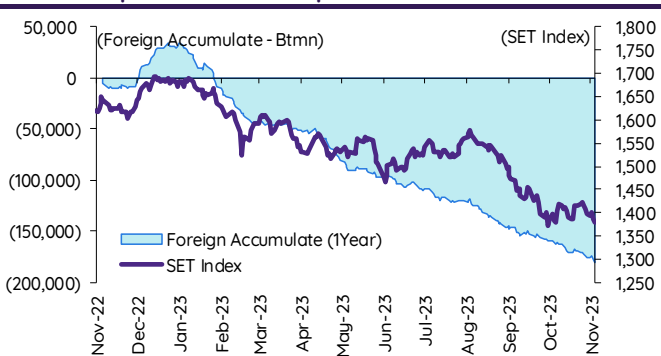
(US\$ Mn)	Thailand	Indonesia	Philippines	Malaysia	Vietnam	India	Taiwan	South Korea	Japan
<b>Daily</b>									
30-Nov-23	(105)	(17)	(6)		(12)		197	188	
29-Nov-23	(95)	(3)	4	13	(4)	518	449	176	
28-Nov-23	22	(9)	12	25	2	214	749	57	
27-Nov-23	17	54		(15)	2		(170)	(56)	
24-Nov-23	(33)	61	(2)	7	16	303	80	(166)	29
<b>Weekly</b>									
<b>WTD</b>	<b>(160)</b>	<b>25</b>	<b>10</b>	<b>23</b>	<b>(12)</b>	<b>732</b>	<b>1,226</b>	<b>365</b>	<b>29</b>
24-Nov-23	(178)	80	18	82	(38)	221	1,567	511	29
17-Nov-23	55	46	(2)	37	(55)	185	4,162	817	1,911
10-Nov-23	(262)	(131)	2	145	(50)	362	698	1,293	2,563
3-Nov-23	(88)	(159)	(16)	35	8	(624)	(37)	(80)	2,099
<b>Monthly</b>									
<b>MTD</b>	<b>(548)</b>	<b>(30)</b>	<b>19</b>	<b>326</b>	<b>(154)</b>	<b>1,132</b>	<b>8,361</b>	<b>3,247</b>	<b>6,601</b>
Oct-23	(431)	(496)	(171)	(461)	(112)	(2,657)	(4,957)	(2,497)	19,545
Sep-23	(616)	(263)	(464)	143	(186)	(2,273)	(5,885)	(1,694)	(32,771)
Aug-23	(443)	(1,319)	(131)	31	(111)	1,726	(4,549)	(570)	(8,070)
<b>YTD</b>	<b>(5,380)</b>	<b>(836)</b>	<b>(881)</b>	<b>(576)</b>	<b>(611)</b>	<b>13,234</b>	<b>1,572</b>	<b>7,058</b>	<b>37,284</b>

## ยอดซื้อขายสุทธิรายวันของนักลงทุนต่างชาติในประเทศไทย

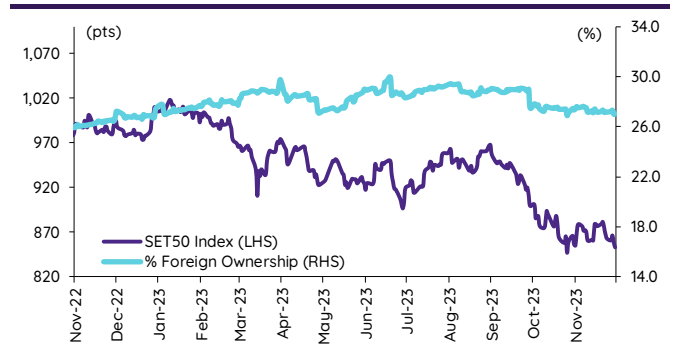


	Equity (Btmn)	SET50 futures (Contract)	Bond (Btmn)*	Bond (Btmn)
<b>Daily</b>				
30-Nov-23	(3,705)	(6,637)	(1,130)	1,046
<b>Weekly</b>				
<b>WTD</b>	<b>(5,646)</b>	<b>(15,235)</b>	<b>(2,570)</b>	<b>6,272</b>
24-Nov-23	(6,289)	(30,819)	(5,353)	1,041
17-Nov-23	1,985	18,257	3,240	(3,220)
10-Nov-23	(9,343)	(37,634)	(6,552)	13,474
3-Nov-23	(3,171)	16,869	3,021	11
<b>Monthly</b>				
<b>MTD</b>	<b>(19,379)</b>	<b>(26,810)</b>	<b>(4,491)</b>	<b>16,561</b>
Oct-23	(15,737)	20,871	3,801	16,559
Sep-23	(21,973)	(186,259)	(34,383)	(22,113)
Aug-23	(15,449)	(66,806)	(12,260)	(36,941)
<b>Quarterly</b>				
<b>QTD</b>	<b>(35,116)</b>	<b>(5,939)</b>	<b>(691)</b>	<b>33,120</b>
3Q23	(50,031)	(123,844)	(22,416)	(26,109)
2Q23	(50,263)	(85,648)	(15,901)	(7,364)
1Q23	(56,876)	(107,230)	(22,225)	22,792
4Q22	52,459	106,759	21,545	105,445
<b>YTD</b>	<b>(192,286)</b>	<b>(322,661)</b>	<b>(61,233)</b>	<b>22,438</b>
<b>2022</b>	202,694	80,374	17,729	213,107
<b>2021</b>	(48,578)	58,141	11,623	212,522

## การซื้อขายสุทธิสะสมของนักลงทุนต่างชาติ และ SET



## SET50 และสัดส่วนการถือครองของต่างชาติ (ไม่รวม NVDR)



## การซื้อขายสุทธิของนักลงทุนต่างชาติ

สัดส่วนการถือครองหุ้นของนักลงทุนต่างชาติเปลี่ยนแปลงมากที่สุด 10 อันดับ

	Fgn hld (%)	Δ Fgn (M.shares)	Buy* (Btmn)
KBANK	43.28	2.39	306
COM7	7.43	12.51	287
PTT	8.11	7.28	253
WHA	12.48	45.80	229
BCH	9.69	7.04	151
MINT	31.14	3.04	83
SPRC	71.42	9.26	76
BBL	26.33	0.46	70
CRC	14.03	1.74	66
BDMS	25.09	1.94	51

	Fgn hld (%)	Δ Fgn (M.shares)	Sell* (Btmn)
AOT	7.95	(13.34)	(794)
PTTEP	13.38	(0.92)	(794)
AOT	7.95	(13.34)	(794)
BH	31.77	(0.47)	(105)
HMPRO	14.53	(8.00)	(94)
TIDLOR	28.19	(3.12)	(72)
AP	23.29	(4.53)	(49)
AWC	39.77	(6.94)	(26)
SCC	11.21	(0.09)	(25)
SPALI	18.63	(1.28)	(22)

ซื้อ-ขาย (สุทธิ) สูงสุด 10 อันดับ NVDR

	Buy* (Btmn)	Sell* (Btmn)
KBANK	569	(593)
RATCH	446	(426)
BGRIM	267	(217)
BDMS	246	(197)
AOT	229	(115)
ADVANC	218	(101)
SCC	175	(93)
INTUCH	168	(74)
EGCO	159	(65)
MINT	159	(52)

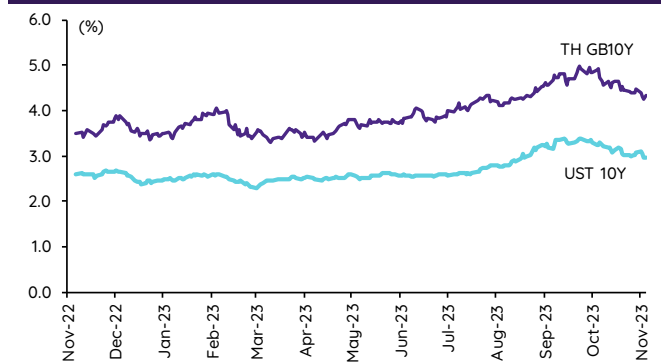
\* ประมาณการโดย InnovestX Research

## Update ราคาสินทรัพย์ประเภทต่างๆ

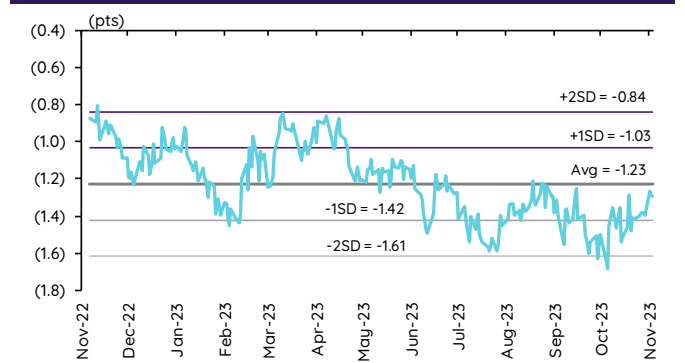
### ดัชนีชี้วัดที่สำคัญ

	ราคาปิด	30 พ.ย.	WoW	MoM	YoY	YTD
<b>ดัชนีความเชื่อมั่น</b>						
VIX Index	12.92	(0.46)	0.94	(28.78)	(37.22)	(40.38)
Europe CDS (bps)	67.177	0.00	(0.76)	(18.54)	(24.33)	(23.44)
LIBOR OIS Spread (bps)	0	0.00	0.00	0.00	(36.33)	(16.30)
TED Spread (bps)	0.2485	0.60	1.65	6.65	(21.05)	(17.59)
<b>อัตราแลกเปลี่ยน:</b>						
Dollar Index	103.52	0.65	(0.23)	(2.98)	(2.34)	0.02
สหรัฐดอลลาร์/บาท	35.17	1.17	(0.22)	(2.62)	0.16	1.95
ยูโร/สหรัฐดอลลาร์	1.09	(0.77)	(0.18)	2.92	4.64	1.70
สหรัฐดอลลาร์/เยนญี่ปุ่น	148.16	0.70	(0.93)	(2.25)	7.33	13.01
<b>ตราสารหนี้: (เปลี่ยนแปลง basis points)</b>						
อัตราอ้างอิงพันธบัตรรัฐบาลไทย 2 ปี	2.45%	(0.09)	(1.65)	(10.13)	67.89	81.57
อัตราอ้างอิงพันธบัตรรัฐบาลไทย 10 ปี	2.97%	0.40	(5.48)	(27.50)	24.33	32.59
อัตราอ้างอิงพันธบัตรรัฐบาลสหรัฐ 2 ปี	4.66%	1.20	(28.04)	(41.95)	33.50	22.96
อัตราอ้างอิงพันธบัตรรัฐบาลสหรัฐ 10 ปี	4.31%	3.66	(14.97)	(60.29)	69.65	44.00
<b>สินค้าโภคภัณฑ์:</b>						
CRB Index	529.51	0.08	(0.12)	(1.85)	(6.16)	(4.55)
ทองคำแท่ง (ดอลลาร์ต่อออนซ์)	2,035.90	(0.39)	2.20	2.59	15.19	11.64
ค่าการกลั่น (ดอลลาร์ต่อบาร์เรล)	6.44	18.60	19.70	130.82	(10.18)	(38.90)
น้ำมันตลาดดูไบ (ดอลลาร์ต่อบาร์เรล)	83.49	0.04	(0.32)	6.98	(3.17)	8.16
น้ำมันตลาดนิวยอร์ก (ดอลลาร์ต่อบาร์เรล)	75.96	(2.44)	(1.48)	(6.25)	(5.70)	56.81
ค่าระวางเรือ (จุด)	2,937.00	8.94	58.33	101.30	116.75	93.86

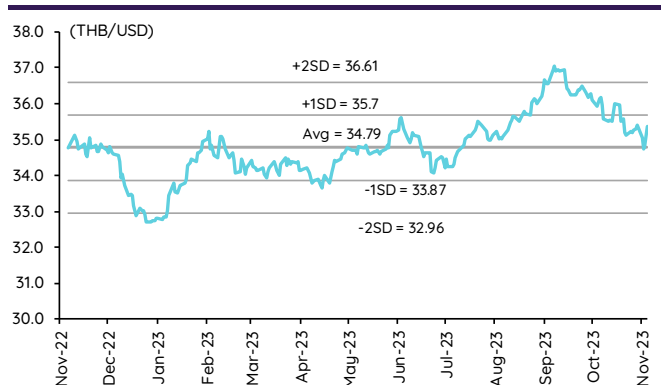
### อัตราผลตอบแทนพันธบัตร 10 ปี ของไทยและสหรัฐฯ



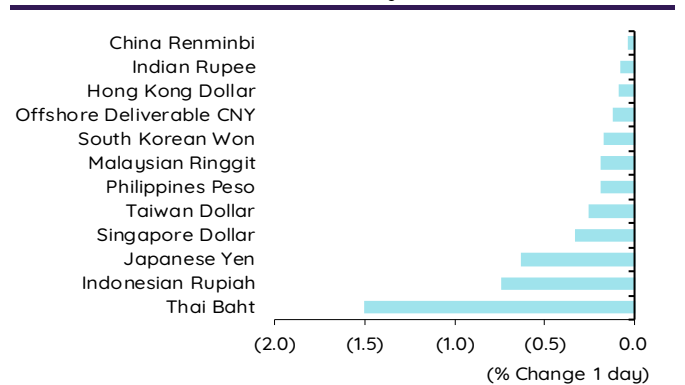
### ผลต่างอัตราผลตอบแทนพันธบัตร 10 ปี ของไทยและสหรัฐฯ



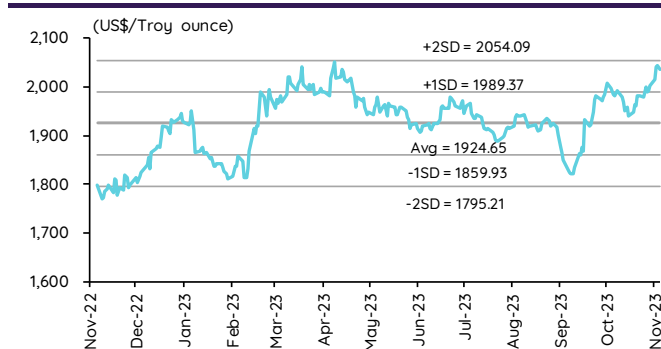
### อัตราแลกเปลี่ยน THB/USD



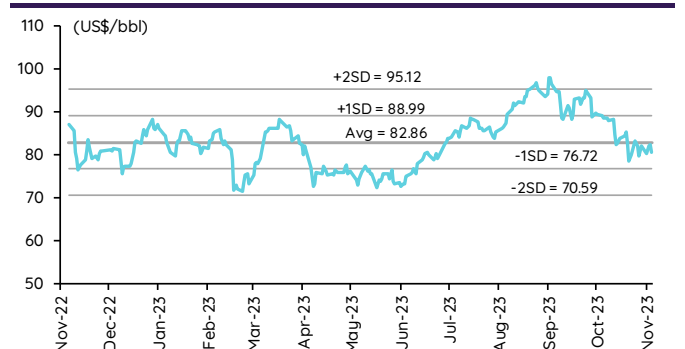
### การเคลื่อนไหวของอัตราแลกเปลี่ยนในภูมิภาคต่อดอลลาร์ สรอ



### ทองคำ



### น้ำมันดิบ Brent



Note: Standard deviation (SD) ไม่ใช่สัญญาณซื้อขายหรือขาย



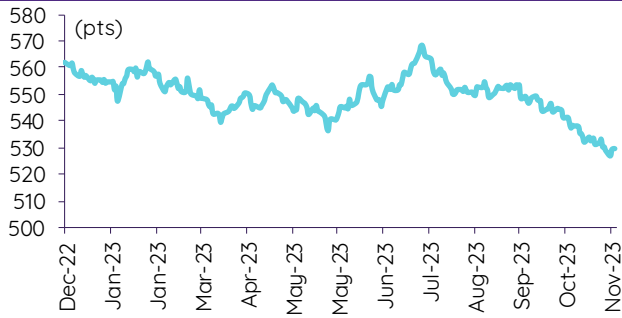
## Update ราคาสินค้าโภคภัณฑ์

	As of 30-Nov-23	-1W %	Avg. Price QTD in 4Q23	% QoQ	% YoY	Avg. Price in '22	% YoY	Avg. Price in '23	% YoY	Update
<b>CRB Index</b>	<b>529.51</b>	(0.1)	539.12	(2.9)	(6.8)	592.61	10.66	548.98	(7.4)	Daily
<b>Energy Prices</b>										
Crude Oil - Dubai (US\$/bbl)	<b>84.25</b>	0.7	87.04	0.4	(11.3)	97.10	41.01	82.34	(15.2)	Daily
Brent Crude (US\$/bbl)	<b>80.60</b>	1.3	87.12	0.5	(13.4)	101.22	43.68	83.00	(18.0)	Daily
West Texas Int. Cushing (US\$/bbl)	<b>75.96</b>	(1.0)	81.47	(0.9)	(19.0)	94.54	38.91	78.06	(17.4)	Daily
Crude Oil - Asia-Pacific Tapis Oil Spot (US\$/bbl)	<b>88.75</b>	1.2	91.91	1.7	(8.7)	107.55	49.75	86.80	(19.3)	Daily
Natural Gas Henry Hub (US\$/mmBTU)	<b>2.81</b>	(7.8)	3.47	(7.9)	(40.0)	5.23	64.22	3.86	(26.2)	Daily
Coal Price NEX (US\$/MT)	<b>122.92</b>	(1.9)	132.35	(6.4)	(69.0)	364.93	163.91	266.64	92.8	Friday
<b>Oil Product Prices and Gross Refinery Margin</b>										
Gas Oil 500 ppm Sulfur Singapore (US\$/bbl)	<b>103.68</b>	(0.6)	108.34	(2.9)	(18.6)	130.86	68.80	103.64	(20.8)	Daily
Gas Oil - Dubai (US\$/bbl)	<b>19.43</b>	(5.9)	21.31	(14.4)	(39.1)	33.76	289.67	21.30	(36.9)	Daily
Gasoline, 92 RON Spot (US\$/bbl)	<b>103.68</b>	12.7	108.34	(2.9)	(18.6)	130.86	68.80	103.64	(20.8)	Daily
Gasoline - Dubai (US\$/bbl)	<b>19.43</b>	133.9	21.31	(14.4)	(39.1)	33.76	289.67	21.30	(36.9)	Daily
Fuel Oil 180 Singapore Spot (US\$/bbl)	<b>73.83</b>	2.0	72.67	(34.9)	(0.5)	80.50	25.12	70.28	(12.7)	Daily
Fuel Oil - Dubai (US\$/bbl)	<b>(10.42)</b>	(7.7)	(14.37)	93.6	(42.8)	-16.60	266.88	(12.07)	(27.3)	Daily
Jet Kerosene - Spot Price (US\$/bbl)	<b>107.29</b>	(1.0)	111.02	(1.4)	(13.0)	126.09	61.69	105.32	(16.5)	Daily
Jet Kerosene - Dubai (US\$/bbl)	<b>23.04</b>	(6.7)	23.98	(7.5)	(18.5)	28.99	217.81	22.98	(20.7)	Daily
SG Refinery Margin (US\$/bbl)	<b>6.44</b>	19.7	4.61	(51.7)	(34.5)	6.82	94.59	6.82	(36.5)	Daily
<b>Olefins Product Prices and Spread</b>										
Ethylene, FOB Japan Spot (US\$/MT)	<b>850</b>	0.0	861	5.4	(2.6)	1,001	(0.87)	834	(16.7)	Tuesday
Ethylene Spread (US\$/MT)	<b>177</b>	(8.6)	206	511.7	18.5	212	(41.21)	181	(14.6)	Daily
Propylene (Olefins), FOB Japan Spot (US\$/MT)	<b>835</b>	0.0	829	3.2	(7.8)	990	(15.4)	852	(13.9)	Tuesday
Propylene Spread (US\$/MT)	<b>162</b>	(9.3)	174	14.2	(7.9)	201	(43.62)	199	(1.0)	Daily
Naphtha - Singapore Spot FOB (US\$/MT)	<b>673</b>	2.5	656	0.7	(7.8)	789	21.57	653	(17.2)	Daily
<b>Polyolefins Prices and Spread</b>										
Polye HDPE SE Asia (US\$/MT)	<b>970</b>	(1.0)	1,019	1.8	(6.0)	1,180	0.08	1,038	(12.1)	Tuesday
HDPE-Naphtha Spread (US\$/MT)	<b>297</b>	(8.2)	364	185.6	(2.5)	391	(26.21)	385	(1.6)	Daily
Polye LDPE-Film, CFR SE Asia Spot (US\$/MT)	<b>1,000</b>	0.0	1,030	4.0	(21.9)	1,438	(5.75)	1,057	(26.5)	Tuesday
LDPE-Naphtha Spread (US\$/MT)	<b>327</b>	(4.8)	375	185.0	(38.4)	649	(25.97)	404	(37.7)	Daily
PP Film, Spot South East Asia (US\$/MT)	<b>930</b>	(1.1)	969	1.5	(10.0)	1,174	(9.60)	1,004	(14.5)	Tuesday
PP Spread (US\$/MT)	<b>257</b>	(9.4)	314	3.4	(14.2)	385	(40.73)	351	(8.8)	Daily
<b>MEG Prices and Spread</b>										
MEG, CFR South East Asia (US\$/MT)	<b>490</b>	(2.0)	485	0.2	(8.6)	585	(13.93)	500	(14.5)	Tuesday
MEG Spread (US\$/MT)	<b>-37</b>	37.0	-50	1,023.5	167.5	-36	(167.17)	-17	n.m.	Tuesday
<b>Aromatics Product Prices and Spread</b>										
Paraxylene, FOB USG Spot (US\$/MT)	<b>1,075</b>	(0.9)	1,095	(3.8)	(10.2)	1,261	40.96	1,106	(12.3)	Tuesday
Paraxylene Spread (US\$/MT)	<b>363</b>	(3.9)	360	(11.4)	(8.0)	442	42.51	410	(7.4)	Tuesday
Paraxylene - 92 RON Spread (US\$/MT)	<b>191</b>	(36.5)	171	(8.4)	106.4	145	(37.99)	222	53.2	Daily
Toluene, FOB Korea Spot (US\$/MT)	<b>850</b>	3.7	879	(7.8)	(10.2)	963	32.26	897	(6.8)	Tuesday
Benzene, CFR Japan Spot (US\$/MT)	<b>905</b>	(1.6)	935	2.3	(8.1)	1,057	13.52	920	(12.9)	Tuesday
Benzene Spread (US\$/MT)	<b>303</b>	(9.0)	355	3.5	(13.6)	367	4.38	348	(5.2)	Daily
Benzene - 92 RON Spread (US\$/MT)	<b>21</b>	(84.7)	11	(127.9)	(109.1)	-59	(122.03)	36	(160.6)	Daily
Condensate (US\$/MT)	<b>712</b>	0.7	735	0.4	(11.2)	818	40.13	696	(15.0)	Daily
<b>PTA Prices and Spread</b>										
PTA, CFR South East Asia (US\$/MT)	<b>765</b>	(1.9)	785	(3.2)	(10.8)	885	25.47	805	(9.1)	Tuesday
PTA Spread (US\$/MT)	<b>45</b>	(15.6)	52	6.9	(19.2)	40	(62.02)	64	59.3	Tuesday
<b>PVC Prices and Spread</b>										
PVC, CFR South East Asia (US\$/MT)	<b>800</b>	3.9	796	(6.9)	(20.4)	1,152	(20.27)	849	(26.3)	Tuesday
Ethylene Spread (US\$/MT)	<b>623</b>	8.1	590	(17.9)	(28.6)	940	(13.30)	668	(28.9)	Tuesday
Ethylene Dichloride CFR Far East Asia (US\$/MT)	<b>285</b>	0.0	279	2.7	(31.8)	543	(26.02)	291	(46.4)	Tuesday
<b>Metal</b>										
Gold (US\$/Troy Ounce)	<b>2,036</b>	2.3	1,951	1.3	12.9	1,802	0.17	1,935	7.4	Daily
LME Copper 3 Month Rolling Forward (US\$/MT)	<b>8,445</b>	0.8	8,147	(3.0)	5.4	8,805	(5.25)	8,528	(3.1)	Daily
Silver Future (US\$/Troy Ounce)	<b>26</b>	6.9	23	(3.9)	n.a.	24	n.a.	24	(0.2)	Daily
China Composite Steel Prices (CNY/MT)	<b>4,279</b>	(0.4)	4,172	0.8	(5.2)	4,770	(12.85)	4,256	(10.8)	Daily
<b>Agriculture Prices</b>										
Malaysian Crude Palm Oil Spot Price(MYR/MT)	<b>3,719</b>	(3.2)	3,685	(3.0)	(7.2)	5,136	15.59	3,849	(25.1)	Daily
SGX Ribbed Smoked Sheet 3 (RSS3) Futures (US\$/KG.)	<b>172</b>	2.3	165	9.1	0.7	184	(11.85)	158	(14.2)	Daily
Sugar #11 (US\$/LB)	<b>26</b>	(4.4)	27	7.9	56.7	18	16.35	24	34.9	Daily
<b>Freight Rate</b>										
Baltic Freight Index: BDIY	<b>2,937</b>	67.4	1,850	55.2	12.5	1,931	(33.89)	1,302	(32.6)	Daily
Baltic Supramax Index: BSI58	<b>1,360</b>	9.1	1,219	33.7	(31.9)	2,006	(17.27)	993	(50.5)	Daily

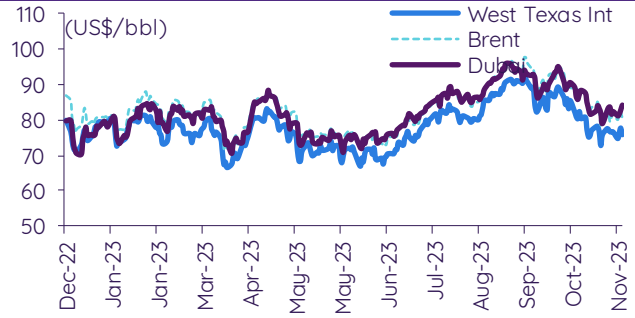
ที่มา: Bloomberg Finance L.P., IQ Professional, BANPU IIR: InnovestX Research

## Update ราคาสินค้าโภคภัณฑ์

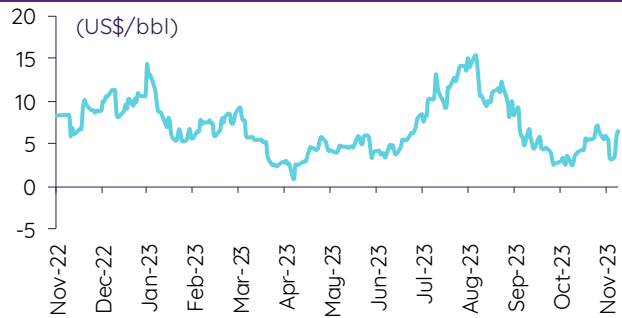
### CRB US Spot All Commodities Price Index



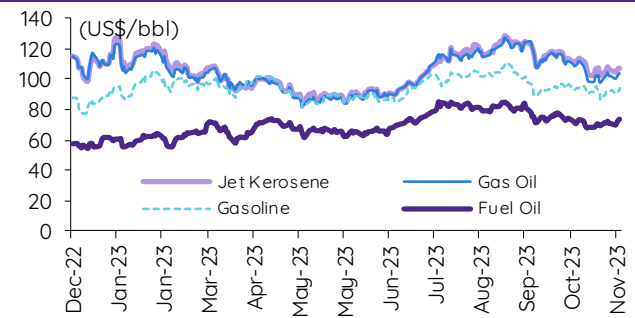
### Crude prices



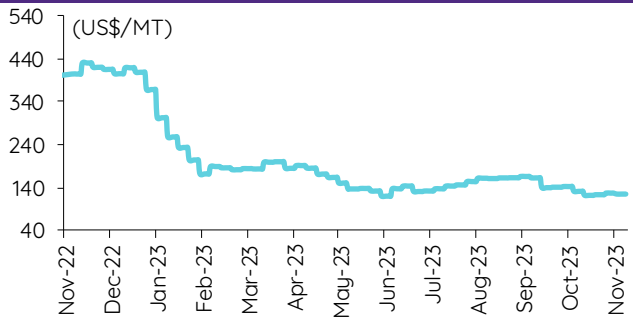
### SG Dubai Hydrocracking Refinery Margin



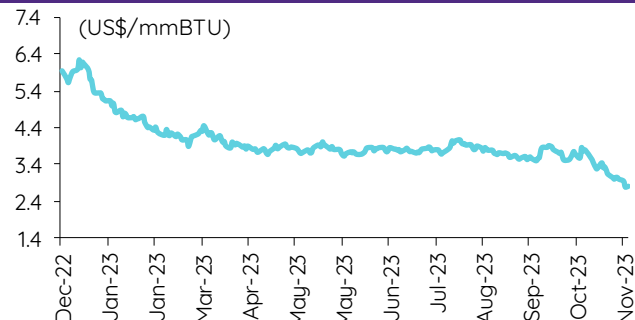
### Oil product prices



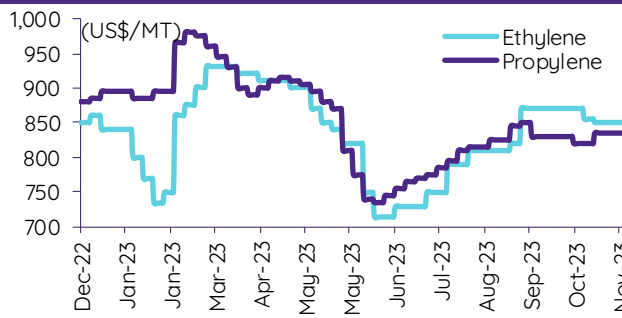
### Coal price (NEX)



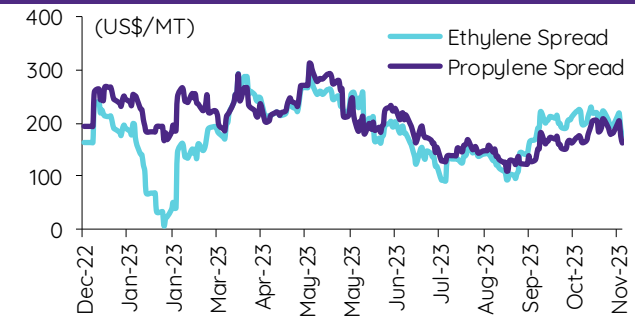
### Natural gas prices (Henry hub)



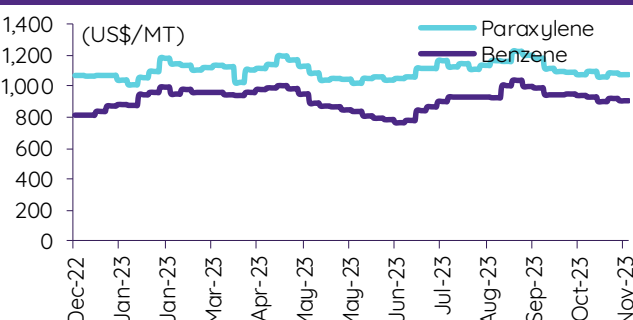
### Olefins prices



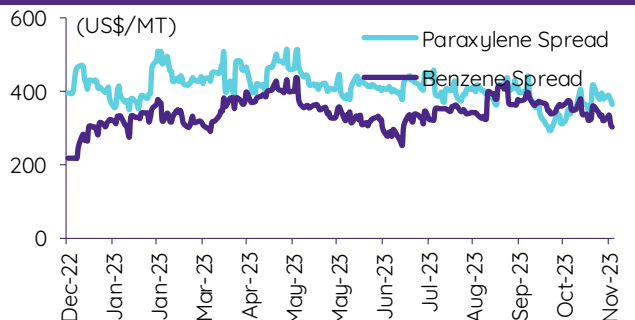
### Olefins spreads



### Aromatics prices

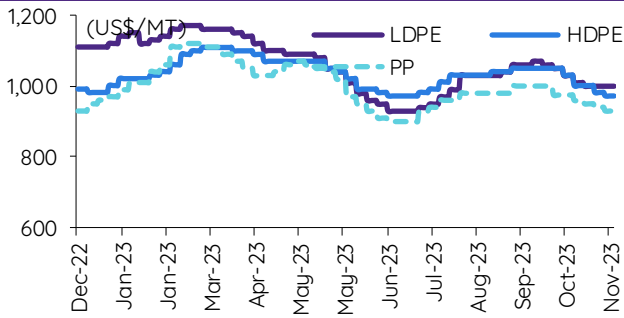


### Aromatics spreads

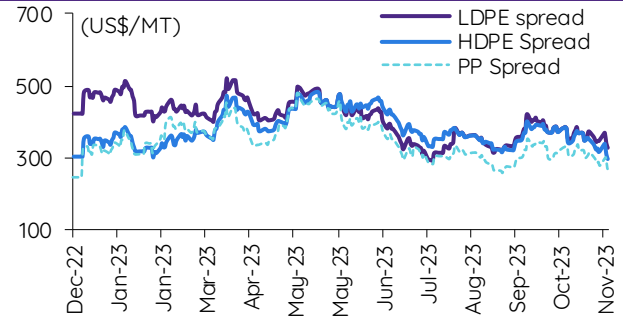


## Update ราคาสินค้าโภคภัณฑ์

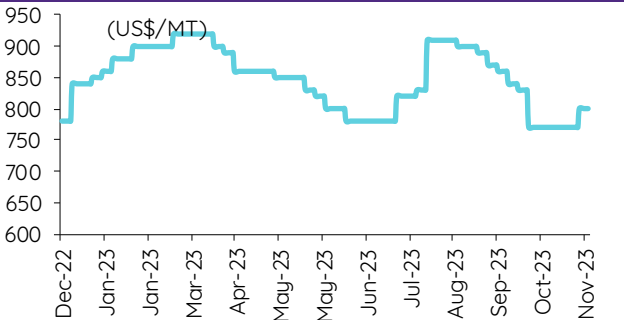
### Polyolefins prices



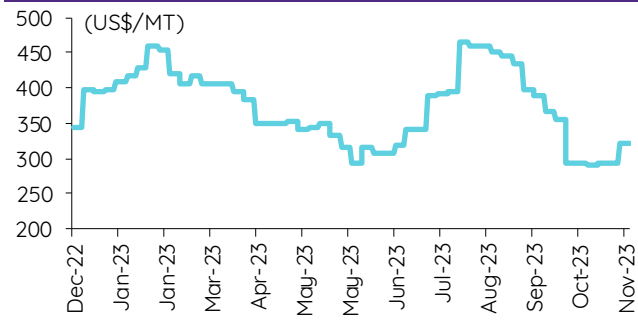
### Polyolefins-Naphtha spreads



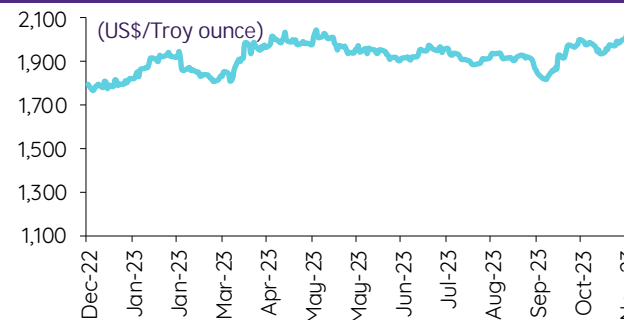
### PVC price



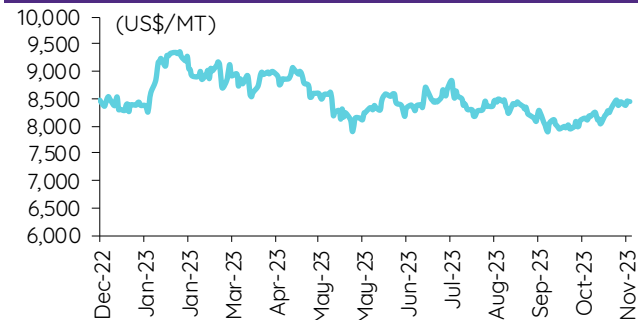
### PVC spread



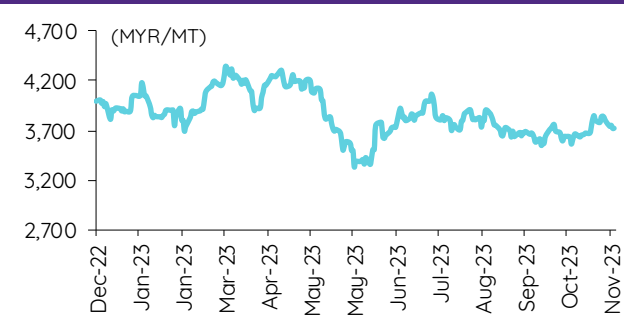
### Gold price



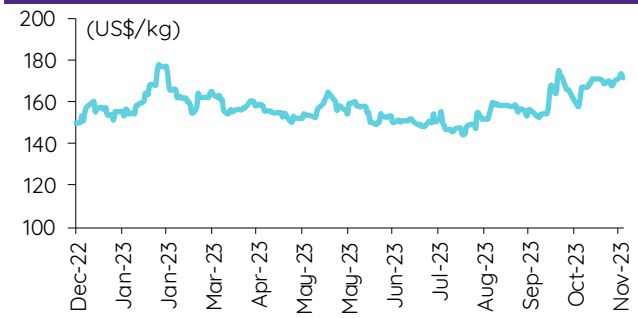
### LME copper price



### Malaysian crude palm oil price



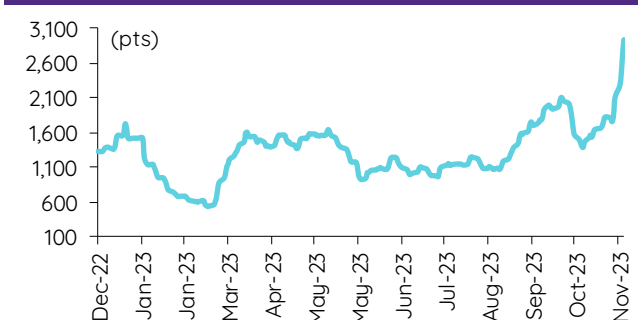
### Rubber price (RSS3) futures



### Steel price index



### Baltic freight index



## ข้อมูลการขายชอร์ต (short sales)

	ปริมาณหุ้น (หุ้น)	มูลค่าการขายชอร์ต (บาท)	ราคาเฉลี่ย (บาท)	ราคาต่ำสุด 30 พ.ย. 66	ส่วนต่างระหว่างราคาปิด กับราคาขายชอร์ต	% ปริมาณการขายชอร์ต เทียบกับกรณีปกติ
HK01	175	2,705	15.46	0.05	28,847.59	36.84
HL	56,300	523,745	9.30	9.35	(0.51)	36.63
UTP	25,000	281,360	11.25	11.10	1.39	34.48
S	1,042,700	928,476	0.89	0.87	2.35	27.16
KTC-R	1,150,400	53,897,975	46.85	46.75	0.22	26.48
ASP	132,100	364,596	2.76	2.76	0.00	25.36
DMT	120,100	1,489,240	12.40	12.30	0.81	23.92
KKP-R	1,544,500	74,397,175	48.17	47.75	0.88	23.60
ROJNA	588,400	3,425,775	5.82	5.80	0.38	23.43
TMT	14,200	89,330	6.29	6.30	(0.15)	23.39
LPN	33,500	130,650	3.90	3.90	0.00	22.88
TPIPL	367,700	507,426	1.38	1.38	0.00	21.50
CENDEL	385,500	16,312,075	42.31	42.25	0.15	21.43
TIPH	232,400	6,857,675	29.51	29.50	0.03	21.18
EKH	49,800	368,520	7.40	7.35	0.68	20.85
TIDLOR	3,140,700	71,898,650	22.89	22.90	(0.03)	18.97
EASTW	45,400	188,864	4.16	4.16	0.00	18.86
UNIQ	30,200	87,046	2.88	2.90	(0.61)	18.69
BKI	3,100	942,400	304.00	305.00	(0.33)	18.24
SKY	359,400	9,527,725	26.51	26.25	0.99	18.04
AMATAV	2,900	16,240	5.60	5.60	0.00	17.58
GFPT-R	260,300	2,830,130	10.87	10.80	0.67	17.52
SPALI	1,928,900	34,130,710	17.69	17.60	0.54	17.42
TTW	814,500	7,250,755	8.90	8.85	0.59	16.94
ACC	451,200	221,088	0.49	0.49	0.00	16.05
PTG-R	1,191,900	10,076,975	8.45	8.40	0.65	15.85
BAY	109,600	3,041,400	27.75	27.75	0.00	15.79
SMPC	24,600	260,760	10.60	10.60	0.00	15.67
KKP	1,021,900	49,391,625	48.33	47.75	1.22	15.61
SPALI-R	1,720,100	30,380,250	17.66	17.60	0.35	15.53
ORI-R	560,000	4,899,490	8.75	8.75	(0.01)	15.15
SCB-R	1,406,900	139,756,025	99.34	99.25	0.09	14.81
UBE	500,000	389,680	0.78	0.77	1.22	14.18
TLI	2,935,600	29,062,300	9.90	9.75	1.54	14.12
WICE	89,000	480,600	5.40	5.40	0.00	13.35
PSL-R	3,730,600	31,653,585	8.48	8.45	0.41	13.29
LANNA	115,900	1,713,830	14.79	15.00	(1.42)	13.27
BEC	463,500	2,507,725	5.41	5.25	3.06	12.81
TTB	44,736,000	69,259,043	1.55	1.54	0.53	12.60
VGI	2,404,500	4,897,791	2.04	1.99	2.36	12.46
PLANB	1,406,500	11,810,275	8.40	8.35	0.56	12.44
CBG-R	637,800	52,420,475	82.19	81.75	0.54	12.00
GFPT	176,700	1,923,240	10.88	10.80	0.78	11.89
IRPC	5,768,100	11,482,907	1.99	1.98	0.54	11.83
CPF-R	2,419,600	47,421,890	19.60	19.90	(1.51)	11.74
KBANK-R	2,646,800	342,340,950	129.34	128.00	1.05	11.53
TTCL	123,000	458,580	3.73	3.72	0.22	11.39
BCPG	258,200	2,251,990	8.72	8.90	(2.00)	11.26
TASCO	991,700	16,555,820	16.69	16.50	1.18	10.99
AKR	124,400	98,392	0.79	0.79	0.12	10.93
BANPU-R	24,771,300	185,912,590	7.51	7.45	0.74	10.87
GLOBAL	2,123,900	35,729,120	16.82	16.80	0.13	10.85
GPSC-R	2,134,900	97,888,225	45.85	45.50	0.77	10.81
RCL	418,400	8,226,730	19.66	19.40	1.35	10.74
TIPIP	478,700	1,590,762	3.32	3.32	0.09	10.65
BLAND	2,290,700	1,647,681	0.72	0.70	2.76	10.08
MAJOR-R	337,200	5,104,990	15.14	15.20	(0.40)	9.91
AAV	3,839,800	7,483,071	1.95	1.91	2.03	9.80
BBIK-R	23,100	2,135,300	92.44	92.25	0.20	9.68
GULF	1,711,800	77,792,025	45.44	46.00	(1.21)	9.66
TVO-R	72,800	1,533,470	21.06	21.10	(0.17)	9.64
SJWD	291,100	4,139,460	14.22	14.40	(1.25)	9.62
QH-R	3,075,700	6,644,316	2.16	2.16	0.01	9.51
IVL	1,937,700	47,981,675	24.76	24.50	1.07	9.47
BBL	954,300	143,744,800	150.63	151.00	(0.25)	9.47
CENDEL-R	170,400	7,175,225	42.11	42.25	(0.34)	9.47
CK	221,300	4,700,760	21.24	20.90	1.63	9.47
ICHI-R	651,000	9,501,330	14.59	14.30	2.06	9.45
SPRC-R	1,959,300	16,095,245	8.21	8.20	0.18	9.38
SISB	74,500	2,300,000	30.87	31.50	(1.99)	9.17
JMT	1,211,300	31,666,025	26.14	26.00	0.55	9.00
ERW	703,900	3,682,790	5.23	5.25	(0.34)	8.93
M	36,600	1,462,375	39.96	39.75	0.52	8.85
LALIN	4,700	38,070	8.10	8.05	0.62	8.82
DOHOME	660,800	7,986,610	12.09	12.30	(1.74)	8.81
KCE-R	290,900	15,277,850	52.52	52.50	0.04	8.79
DUSIT	44,500	330,790	7.43	7.30	1.83	8.62
STGT	547,500	3,377,915	6.17	6.10	1.14	8.59
DOHOME-R	643,100	7,764,960	12.07	12.30	(1.84)	8.58
BLA-R	231,300	4,578,020	19.79	19.70	0.47	8.48
SAWAD-R	554,400	24,571,900	44.32	44.25	0.16	8.44
BEM	7,000,000	53,113,375	7.59	7.80	(2.72)	8.33
CK-R	194,400	4,144,210	21.32	20.90	2.00	8.32
IVL-R	1,696,800	41,868,750	24.68	24.50	0.71	8.29
THANI-R	298,700	822,278	2.75	2.72	1.21	8.21
CRC	1,083,200	41,098,950	37.94	37.75	0.51	8.19
BEC-R	294,500	1,598,720	5.43	5.25	3.40	8.14

	ปริมาณหุ้น (หุ้น)	มูลค่าการซื้อขาย (บาท)	ราคาเฉลี่ย (บาท)	ราคาต่ำสุด 30 พ.ย. 66	ส่วนต่างระหว่างราคาปิด กับราคาขายชอร์ต	% ปริมาณการขายชอร์ต เทียบกับปริมาณหลัก
BA	414,200	5,913,710	14.28	14.20	0.55	8.08
BYD-R	1,029,700	4,827,036	4.69	4.62	1.47	8.05
NEX	442,900	4,568,470	10.31	10.40	(0.82)	8.01
EGATIF	33,200	189,240	5.70	5.70	0.00	7.87
VGI-R	1,513,100	3,069,930	2.03	1.99	1.95	7.84
TVO	59,200	1,248,350	21.09	21.10	(0.06)	7.84
BTS	7,852,800	56,550,230	7.20	7.25	(0.67)	7.67
MEGA-R	161,200	6,436,000	39.93	39.75	0.44	7.60
CHAYO	186,800	1,038,325	5.56	5.50	1.06	7.58
KBANK	1,736,200	224,504,700	129.31	128.00	1.02	7.56
STEC-R	323,900	2,936,460	9.07	8.95	1.30	7.51
BCP	505,600	22,149,225	43.81	43.50	0.71	7.47
SCC-R	333,900	96,235,600	288.22	287.00	0.42	7.41
BTS-R	7,485,600	53,592,270	7.16	7.25	(1.25)	7.31
BH-R	478,600	106,858,600	223.27	223.00	0.12	7.27
NER	321,700	1,493,860	4.64	4.60	0.95	7.23
BJC	707,500	17,928,100	25.34	26.25	(3.47)	7.22
KTB	4,055,600	74,346,890	18.33	18.20	0.72	7.21
PRM	370,200	1,872,760	5.06	5.10	(0.81)	7.17
SAPPE-R	36,900	2,673,250	72.45	73.75	(1.77)	7.12
AP	842,700	9,247,620	10.97	10.80	1.61	7.09
STA-R	450,500	6,898,240	15.31	15.30	0.08	7.00
ETC	56,700	154,020	2.72	2.70	0.61	6.94
BDMS	7,679,600	200,881,075	26.16	26.25	(0.35)	6.92
OR-R	4,713,000	93,963,380	19.94	19.90	0.19	6.90
BAM	561,300	4,648,325	8.28	8.25	0.38	6.82
ILM	11,400	266,500	23.38	23.50	(0.52)	6.79
SIRI-R	7,541,000	12,782,048	1.70	1.67	1.50	6.76
KSL	267,800	734,098	2.74	2.66	3.05	6.72
CHG	2,912,600	8,311,618	2.85	2.82	1.19	6.67
DELTA-R	1,346,300	104,027,875	77.27	77.75	(0.62)	6.66
BCH-R	966,900	20,759,030	21.47	21.40	0.33	6.64
TIDLOR-R	1,081,700	24,821,430	22.95	22.90	0.20	6.53
BCPG-R	149,400	1,313,635	8.79	8.90	(1.21)	6.51
BANPU	14,766,000	111,552,265	7.55	7.45	1.40	6.48
FORTH-R	145,600	2,997,870	20.59	20.20	1.93	6.47
SC-R	948,800	2,952,542	3.11	3.08	1.03	6.42
WHAUP	457,400	1,837,386	4.02	4.06	(1.06)	6.39
BAFS-R	24,800	602,830	24.31	24.40	(0.38)	6.36
GUNKUL-R	2,931,900	7,540,106	2.57	2.60	(1.09)	6.35
STEC	272,800	2,483,745	9.10	8.95	1.73	6.32
JMART-R	997,600	17,706,690	17.75	17.70	0.28	6.27
CPN-R	762,800	51,294,050	67.24	67.75	(0.75)	6.21
WHA	7,885,900	39,366,806	4.99	5.00	(0.16)	6.19
XPG	2,010,000	2,037,240	1.01	1.01	0.35	6.19
CKP-R	198,500	627,082	3.16	3.14	0.61	6.12
III	120,400	1,232,740	10.24	10.40	(1.55)	6.11
HMPRO	2,746,800	32,598,960	11.87	11.80	0.58	6.03
PTT	5,021,600	175,213,450	34.89	34.75	0.41	5.98
DITTO-R	106,100	2,705,475	25.50	25.25	0.99	5.97
TOP-R	546,900	28,013,300	51.22	51.50	(0.54)	5.97
TRUE	6,108,100	34,723,665	5.68	5.60	1.52	5.93
RJH	6,200	171,875	27.72	27.25	1.73	5.93
GULF-R	1,047,600	47,432,775	45.28	46.00	(1.57)	5.91
BRI	47,900	392,970	8.20	8.15	0.66	5.90
THANI	209,400	570,464	2.72	2.72	0.16	5.75
RPC	111,000	66,600	0.60	0.61	(1.64)	5.70
DRT	18,300	146,400	8.00	8.00	0.00	5.67
KEX	688,700	2,743,788	3.98	3.90	2.15	5.63
CRC-R	738,900	28,264,250	38.25	37.75	1.33	5.59
TOA-R	127,100	2,689,130	21.16	21.20	(0.20)	5.56
SCGP	618,000	23,874,275	38.63	38.50	0.34	5.56
EPG	205,100	1,476,315	7.20	7.10	1.38	5.56
TTB-R	19,666,600	30,350,654	1.54	1.54	0.21	5.54
SCCC	2,100	276,700	131.76	131.50	0.20	5.47
AOT	3,214,000	191,619,175	59.62	59.50	0.20	5.45
BTG	234,800	5,580,110	23.77	23.80	(0.15)	5.44
BJC-R	530,500	13,478,700	25.41	26.25	(3.21)	5.41
LH-R	2,837,000	21,834,750	7.70	7.70	(0.05)	5.40
DCC-R	407,800	628,012	1.54	1.57	(1.91)	5.40
AEONTS-R	13,600	2,146,550	157.83	158.50	(0.42)	5.40
MASTER	62,700	3,387,700	54.03	53.75	0.52	5.37
SCGP-R	596,200	22,970,025	38.53	38.50	0.07	5.36
BCH	771,800	16,501,270	21.38	21.40	(0.09)	5.30
RBF-R	209,900	2,801,130	13.35	13.20	1.10	5.28
CV	400,000	200,000	0.50	0.50	0.00	5.27
ITD-R	488,000	564,398	1.16	1.15	0.57	5.23
TCAP	149,000	7,213,525	48.41	48.00	0.86	5.18
BPP	25,200	369,600	14.67	14.60	0.46	5.16
KTC	223,500	10,527,125	47.10	46.75	0.75	5.15
THCOM	211,300	2,613,840	12.37	12.30	0.57	5.07
MBK-R	73,300	1,139,720	15.55	15.30	1.63	5.06
LH	2,657,900	20,465,830	7.70	7.70	0.00	5.06
NCAP	636,200	1,759,832	2.77	2.74	0.95	5.00
TU-R	1,374,800	20,333,290	14.79	14.70	0.61	4.98

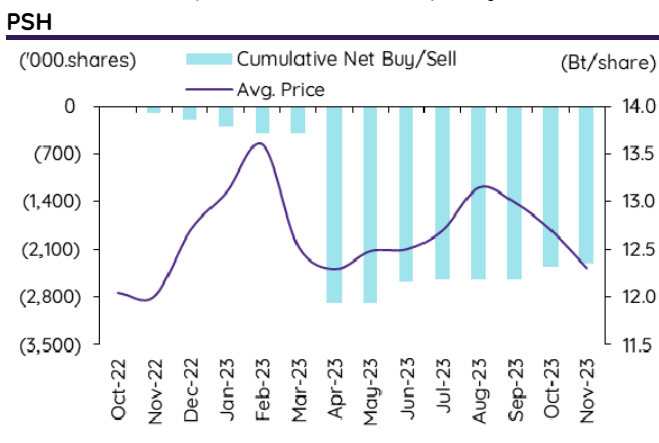
ที่มา: ตลาดหลักทรัพย์แห่งประเทศไทย และ InnovestX Research

## สรุปการซื้อขายหุ้นของผู้บริหาร

### 1. รายงานการซื้อขายหุ้นของผู้บริหาร ณ วันที่ 30 พ.ย. 2566

ชื่อบริษัท	ชื่อผู้บริหาร	ประเภทหลักทรัพย์	วันที่ได้มา/จำหน่าย	จำนวน (หุ้น)	ราคา (บาท)	รวม (บาท)	วิธีการได้มา/จำหน่าย
AIT	นาง ศศิเนตร พหลโยธิน	หุ้นสามัญ	29-11-66	8,237,515	6.80	56,015,102	ขาย
AMATA	นาย เทวินทร์ วงศ์วานิช	หุ้นสามัญ	29-11-66	50,000	24.70	1,235,000	ซื้อ
AMATA	นาย อรุษา สีนากกตาทกุล	หุ้นสามัญ	29-11-66	200,000	24.60	4,920,000	ซื้อ
BGC	นาย วิศาล ลออสถียรกุล	หุ้นสามัญ	28-11-66	15,000	8.35	125,250	ซื้อ
BGC	นาย วิศาล ลออสถียรกุล	หุ้นสามัญ	30-11-66	5,000	8.05	40,250	ซื้อ
COTTO	นางสาว วรวิญญู โอปนายกุล	หุ้นสามัญ	28-11-66	19,783,199	2.40	47,479,678	ขาย
COTTO	นาย นำพล มลชัย	หุ้นสามัญ	28-11-66	11,331	2.40	27,194	ขาย
DEXON	นาย จาริน เดอ จอง	หุ้นสามัญ	28-11-66	8,000	2.12	16,960	ซื้อ
EP	นาย ยุทธ ชินสุภักกุล	หุ้นสามัญ	29-11-66	6,100	2.66	16,226	ซื้อ
HTC	พินอศ พิษร รัตกุล	หุ้นสามัญ	28-11-66	300,000	15.87	4,761,000	ขาย
LPH	นางสาว ทิพวรรณ อุทัยสง	หุ้นสามัญ	29-11-66	23,900	4.88	116,632	ซื้อ
MFEC	นาย ศิริวัฒน์ วงศ์จารุทร	หุ้นสามัญ	22-11-66	500,000	6.20	3,100,000	ซื้อ
MICRO	นาง รศนิษฐ์ ยิ่งทวีศักดิ์	หุ้นสามัญ	28-11-66	4,300	1.98	8,514	ซื้อ
MICRO	นาง รศนิษฐ์ ยิ่งทวีศักดิ์	หุ้นสามัญ	29-11-66	10,000	1.99	19,900	ซื้อ
NV	นาง ยพิน จันทรจุฑามาศ	หุ้นสามัญ	29-11-66	58,000	1.86	107,880	ซื้อ
PEACE	นาย พิสิษฐ ปัญจกคุณากรณ์	หุ้นสามัญ	29-11-66	25,000	3.27	81,750	ซื้อ
PG	นาง กิตยาภรณ์ ชัยถาวรเสถียร	หุ้นสามัญ	29-11-66	26,000	8.79	228,540	ซื้อ
PRIN	นาย ปริญญา ไทวิทจินดาชัย	หุ้นสามัญ	29-11-66	31,500	2.88	90,720	ซื้อ
PSH	นาย พิเชิด กังวลกิจ	หุ้นสามัญ	29-11-66	50,000	12.30	615,000	ซื้อ
RAM	นางสาว ฤกษ์จี กาญจนพิทักษ์	หุ้นสามัญ	28-11-66	2,700	36.00	97,200	ซื้อ
RAM	นางสาว ฤกษ์จี กาญจนพิทักษ์	หุ้นสามัญ	28-11-66	5,000	36.25	181,250	ซื้อ
RAM	นางสาว ฤกษ์จี กาญจนพิทักษ์	หุ้นสามัญ	28-11-66	2,000	36.50	73,000	ซื้อ
RAM	นางสาว ฤกษ์จี กาญจนพิทักษ์	หุ้นสามัญ	28-11-66	4,000	36.75	147,000	ซื้อ
RAM	นางสาว ฤกษ์จี กาญจนพิทักษ์	หุ้นสามัญ	28-11-66	2,000	37.00	74,000	ซื้อ
RAM	นางสาว ฤกษ์จี กาญจนพิทักษ์	หุ้นสามัญ	29-11-66	10,000	33.75	337,500	ซื้อ
RAM	นางสาว ฤกษ์จี กาญจนพิทักษ์	หุ้นสามัญ	29-11-66	10,000	34.25	342,500	ซื้อ
RAM	นางสาว ฤกษ์จี กาญจนพิทักษ์	หุ้นสามัญ	29-11-66	10,000	34.50	345,000	ซื้อ
RAM	นางสาว ฤกษ์จี กาญจนพิทักษ์	หุ้นสามัญ	29-11-66	12,000	34.75	417,000	ซื้อ
RAM	นางสาว ฤกษ์จี กาญจนพิทักษ์	หุ้นสามัญ	29-11-66	10,000	35.00	350,000	ซื้อ
RAM	นางสาว ฤกษ์จี กาญจนพิทักษ์	หุ้นสามัญ	29-11-66	12,000	35.25	423,000	ซื้อ
RAM	นางสาว ฤกษ์จี กาญจนพิทักษ์	หุ้นสามัญ	29-11-66	5,000	35.50	177,500	ซื้อ
RAM	นางสาว ฤกษ์จี กาญจนพิทักษ์	หุ้นสามัญ	29-11-66	5,000	35.75	178,750	ซื้อ
RAM	นางสาว ฤกษ์จี กาญจนพิทักษ์	หุ้นสามัญ	29-11-66	2,000	36.00	72,000	ซื้อ
RAM	ร้อยเอก ขจิต หัมภานนท์	หุ้นสามัญ	28-11-66	21,400	36.80	787,520	ขาย
RAM	ร้อยเอก ขจิต หัมภานนท์	หุ้นสามัญ	30-11-66	15,500	36.00	558,000	ขาย
SABUY	นาย ชูเกียรติ รุ่งชมพรพิจ	หุ้นสามัญ	30-11-66	2,500,000	5.30	13,250,000	ขาย
SABUY	นาย ชูเกียรติ รุ่งชมพรพิจ	หุ้นสามัญ	30-11-66	1,500,000	5.30	7,950,000	ขาย
SABUY	นาย ชูเกียรติ รุ่งชมพรพิจ	หุ้นสามัญ	30-11-66	1,000,000	5.30	5,300,000	ขาย
SINO	นาย นันทมนัส วิทยศักดิ์พันธ์	หุ้นสามัญ	29-11-66	100,000	1.40	140,000	ซื้อ
SKN	นาง ทิติยา นิ่มเลอร์	หุ้นสามัญ	29-11-66	25,000	4.24	106,000	ซื้อ
SO	นาย ไทร วันสลดสา	หุ้นสามัญ	29-11-66	600	7.45	4,470	ซื้อ
STA	นาย วิชญ์พล สิมเจริญกุล	หุ้นสามัญ	29-11-66	30,000	15.90	477,000	ซื้อ
STA	นาย วิชญ์พล สิมเจริญกุล	หุ้นสามัญ	29-11-66	20,000	15.95	319,000	ซื้อ
STC	นาย สุรสิทธิ์ ชัยตระกูลทอง	หุ้นสามัญ	29-11-66	3,700	0.69	2,553	ซื้อ
TIGER	นาย จตุรงค์ ศรีกุลเรืองโรจน์	หุ้นสามัญ	27-11-66	5,000,000	1.00	5,000,000	ขาย
TNDT	นาย สุวัฒน์ แดงพิบูลย์สกุล	หุ้นสามัญ	29-11-66	92,600	0.31	28,706	ขาย
TRITN	นางสาว หลุยส์ เตชะอุบล	หุ้นสามัญ	28-11-66	600,000	0.14	84,000	ซื้อ
TRITN	นางสาว หลุยส์ เตชะอุบล	หุ้นสามัญ	29-11-66	200,000	0.13	26,000	ซื้อ
WARRIX	นาย สง่า ตั้งจันสิริ	หุ้นสามัญ	29-11-66	50,000	6.55	327,500	ซื้อ
รวม							
						ซื้อ	15,424,845
						ขาย	141,157,200
						สุทธิ	(125,732,355)

### 2. ยอดซื้อ/ขายสุทธิสะสม 12 เดือนของหุ้นที่อยู่ภายใต้การวิเคราะห์ของ InnovestX



## ปฏิทินหุ้น

พฤษภาคม				
จันทร์	อังคาร	พุธ	พฤหัสบดี	ศุกร์
27	28	29	30	
<b>XD</b> AKR Bt0.015 BGC Bt0.06 EPG Bt0.12 KAMART Bt0.09 LHK Bt0.14 LHPP Bt0.07 PRM Bt0.1 QHHR Bt0.15 SRS Bt0.13125 TIPCO Bt0.11 <b>XR</b> CMO 1:1 @Bt0.70 <b>Last trading day</b> NCAP-W1 SCM-W1 <b>Share listing</b> JCK 336,914,167 Shares	<b>XE</b> NCAP-W1 1:1 @Bt7 SCM-W1 1:1.0761 @Bt8.36 <b>XR</b> W 5:1 @Bt1.00 <b>XW</b> W 1:1 <b>XD</b> APURE Bt0.15 BKKCP Bt0.15 HANA Bt0.5 LPH Bt0.03 SMD Bt0.15 TIF1 Bt0.135 <b>Share listing</b> BWG 6,019 Shares	<b>PD</b> LHSC Bt0.16 QHPF Bt0.125 <b>XR</b> FTREIT 1:0.0718 @Bt- <b>XD</b> CPTGF Bt0.1836 EGATIF Bt0.0839 IVL Bt0.25 KBSPIF Bt0.244 SPI Bt0.2 TTLPF Bt0.444 <b>Share listing</b> GCAP 4,000,000 Shares TKC 6,256,000 Shares	<b>PD</b> FTREIT Bt0.187 RAM Bt0.2 <b>XD</b> NETEASE80 Bt- <b>XR</b> CV 1:2 @Bt0.50 <b>XW</b> CV 2:1	

ธันวาคม				
จันทร์	อังคาร	พุธ	พฤหัสบดี	ศุกร์
				1
				<b>XD</b> TNH Bt0.6 <b>Decreased capital</b> PM <b>Last trading day</b> PORT-W3 <b>Share listing</b> TKC 6,419,200 Shares
4	5	6	7	8
<b>XR</b> TRC 4:1 @Bt0.20 <b>PD</b> CPNGC Bt0.2403 POPF Bt0.1803 PPF Bt0.1909 PTL Bt0.05 SIRIP Bt0.065 SPRIME Bt0.15 WHAUP Bt0.06 <b>XE</b> PORT-W3 1:1 @Bt3.3 <b>XD</b> LVMH01 Bt- MJLF Bt0.129 RJH Bt0.25 SSC Bt0.52	<b>วันคล้ายวันพระบรมราชสมภพ</b> <b>พระบาทสมเด็จพระบรมชนกาธิเบศร</b> <b>มหาจักรีบรมราชูปถัมภ์</b> <b>วันหยุดชดเชย</b> <b>วันจันทร์ และวันพฤหัสบดี</b>	<b>XD</b> NVDA80X Bt- PROSPECT Bt0.22 SIA19 Bt- <b>PD</b> DCC Bt0.017 GUNKUL Bt0.06 ICHI Bt0.5	<b>PD</b> AMA Bt0.15 CPNREIT Bt0.257 INETREIT Bt0.2007 KTBSTMR Bt0.1765 SFLEX Bt0.045 TAN Bt0.5 TKN Bt0.1	<b>PD</b> AKR Bt0.015 BKI Bt3.75 DIF Bt0.2264 DMT Bt0.35 EPG Bt0.12 ICN Bt0.15 IMPACT Bt0.1 KUN Bt0.035 LHK Bt0.14 LPH Bt0.03 PSL Bt0.05 SAAM Bt0.06 SPC Bt0.6 SUPEREIF Bt0.0295 TNR Bt0.25 TPRIME Bt0.1028 TRP Bt0.1 WHA Bt0.0669 <b>XD</b> AOT Bt0.36
11	12	13	14	15
<b>ตลาดหลักทรัพย์</b> <b>(วันอาทิตย์ที่ 10 ธันวาคม 2566)</b>	<b>PD</b> BA Bt0.5 B-WORK Bt0.075754 FUTUREPF Bt0.2095 GFC Bt0.15 KAMART Bt0.09 TIPCO Bt0.11 WHABT Bt0.175 WHART Bt0.259 <b>XD</b> GVREIT Bt0.1911 TFFIF Bt0.1057 <b>XR</b> CHO 1:27 @Bt0.22	<b>PD</b> AAPL80X Bt- AIMCG Bt0.08 AIMIRT Bt0.223 APURE Bt0.15 BGC Bt0.06 HANA Bt0.5 SMD Bt0.15 SPI Bt0.2 SRS Bt0.13125 <b>XD</b> HPF Bt0.04 JAS Bt0.6 M-II Bt0.155 MNIT Bt0.027 MNIT2 Bt0.045 M-STOR Bt0.1 TSTE Bt0.06 UV Bt0.09	<b>PD</b> IVL Bt0.25 LHPP Bt0.07 PRM Bt0.1 QHHR Bt0.15	<b>PD</b> AMATAR Bt0.16 BKKCP Bt0.15 BOFFICE Bt0.1458 TIF1 Bt0.135
18	19	20	21	22
	<b>PD</b> CPTGF Bt0.1836 EGATIF Bt0.0839 KBSPIF Bt0.244 TTLPF Bt0.444	<b>XW</b> GIFT 3:1 <b>PD</b> TNH Bt0.6 WHAIR Bt0.1369 <b>XE</b> AIT-W2 1:1 @Bt2 NOBLE-W2 1:1.053 @Bt7.597 SOLAR-W1 1:1 @Bt2 <b>XD</b> BABA80 Bt-	<b>XW</b> HYDRO 2:1 <b>XR</b> HYDRO 1.5:1 @Bt0.30 <b>PD</b> MJLF Bt0.129 PROSPECT Bt0.22 RJH Bt0.25	<b>PD</b> ALLY Bt0.16
25	26	27	28	29
<b>PD</b> GVREIT Bt0.1911	<b>XE</b> TWZ-W6 1:1 @Bt0.1 TWZ-W7 1:1 @Bt0.1 <b>PD</b> JAS Bt0.6	<b>XW</b> META 45:4 <b>PD</b> HPF Bt0.04 LVMH01 Bt- MNIT Bt0.027 MNIT2 Bt0.045 M-STOR Bt0.1 TSTE Bt0.06	<b>PD</b> M-II Bt0.155 TFFIF Bt0.1057	

XD - Cash Dividend  
XD(ST) - Stock Dividend

PD - Payment Date  
XR - Rights for Common

XW - Rights for Warrant  
XT - Rights for Transferable Subscription Right

XE - Warrant Exercise  
CW - Capital write-down

SP - Suspension





Sharecode	Effdate	Enddate	หลักทรัพย์ที่เข้าช่วยมาตรการกำกับการซื้อขาย			หลักทรัพย์ภายใต้เครื่องหมาย C		หลักทรัพย์ภายใต้เครื่องหมาย NC (Non Compliance)	
			Turnover list	Level (**)	หมายเหตุ	Caution : "C"	สาเหตุ	"NC"	สาเหตุ
ACAP	17/05/2022	จนกว่าจะได้รับการเปลี่ยนแปลงจาก SET	-	-	-	✓	วันที่ 17/05/2022 ขึ้นเครื่องหมาย C เหตุผล: ส่วนของผู้ถือหุ้น < 50% ของทุนชำระแล้ว สำหรับงบการเงิน ไตรมาสที่ 1 สิ้นสุดวันที่ 31 มีนาคม 2565 เหตุที่แก้ไขแล้ว : - ศาลยกคำร้องขอฟื้นฟูกิจการหรือมีการถอนคำร้องขอฟื้นฟูกิจการ หมายเหตุ : จนถึงปัจจุบัน งบการเงินไตรมาส 2 สิ้นสุดวันที่ 30 มิถุนายน 2565 ของบริษัทยังคงมีส่วนของผู้ถือหุ้น < 50% ของทุนชำระแล้ว	-	-
EMC	18/05/2022	จนกว่าจะได้รับการเปลี่ยนแปลงจาก SET	-	-	-	✓	วันที่ 18/05/2022 ขึ้นเครื่องหมาย C เหตุผล: ส่วนของผู้ถือหุ้น < 50% ของทุนชำระแล้ว สำหรับงบการเงิน ไตรมาสที่ 1 สิ้นสุดวันที่ 31 มีนาคม 2565	-	-
KC	19/05/2022	จนกว่าจะได้รับการเปลี่ยนแปลงจาก SET	-	-	-	✓	วันที่ 19/05/2022 ขึ้นเครื่องหมาย C เหตุผล: ส่วนของผู้ถือหุ้น < 50% ของทุนชำระแล้ว สำหรับงบการเงิน ไตรมาสที่ 1 สิ้นสุดวันที่ 31 มีนาคม 2565	-	-
SMK	25/05/2022	จนกว่าจะได้รับการเปลี่ยนแปลงจาก SET	-	-	-	✓	วันที่ 20/05/2022 ขึ้นเครื่องหมาย C เหตุผล: ศาลรับคำร้องขอฟื้นฟูกิจการ วันที่ 25/05/2022 เพิ่มเหตุขึ้นเครื่องหมาย C เหตุผล: ส่วนของผู้ถือหุ้น < 50% ของทุนชำระแล้ว สำหรับงบการเงิน ไตรมาสที่ 1 สิ้นสุดวันที่ 31 มีนาคม 2565	-	-
W	16/11/2022	จนกว่าจะได้รับการเปลี่ยนแปลงจาก SET	-	-	-	✓	วันที่ 16/11/2022 ขึ้นเครื่องหมาย C เหตุผล: ส่วนของผู้ถือหุ้น < 50% ของทุนชำระแล้ว สำหรับงบการเงิน ไตรมาสที่ 3 สิ้นสุดวันที่ 30 กันยายน 2565	-	-
TRUEE	22/02/2023	จนกว่าจะได้รับการเปลี่ยนแปลงจาก SET	-	-	-	✓	วันที่ 22/02/2023 ขึ้นเครื่องหมาย C เหตุผล: ส่วนของผู้ถือหุ้น < 50% ของทุนชำระแล้ว สำหรับงบการเงินประจำปี สิ้นสุดวันที่ 31 ธันวาคม 2565	-	-
SDC	27/02/2023	จนกว่าจะได้รับการเปลี่ยนแปลงจาก SET	-	-	-	✓	วันที่ 27/02/2023 ขึ้นเครื่องหมาย C เหตุผล: ส่วนของผู้ถือหุ้น < 50% ของทุนชำระแล้ว สำหรับงบการเงินประจำปี สิ้นสุดวันที่ 31 ธันวาคม 2565	-	-
KKC	17/05/2023	จนกว่าจะได้รับการเปลี่ยนแปลงจาก SET	-	-	-	✓	วันที่ 17/05/2023 ขึ้นเครื่องหมาย C เหตุผล: ส่วนของผู้ถือหุ้น < 50% ของทุนชำระแล้ว สำหรับงบการเงิน ไตรมาสที่ 1 สิ้นสุดวันที่ 31 มีนาคม 2566	-	-
STARK	19/05/2023	จนกว่าจะได้รับการเปลี่ยนแปลงจาก SET	-	-	-	✓	วันที่ 19/05/2023 ขึ้นเครื่องหมาย C เหตุผล: สำนักงาน ก.ล.ด. แจ้งให้บริษัทจัดให้มี Special Audit	-	-
KWI	16/08/2023	จนกว่าจะได้รับการเปลี่ยนแปลงจาก SET	-	-	-	✓	วันที่ 16/08/2023 ขึ้นเครื่องหมาย C เหตุผล: ส่วนของผู้ถือหุ้น < 50% ของทุนชำระแล้ว สำหรับงบการเงิน ไตรมาสที่ 2 สิ้นสุดวันที่ 30 มิถุนายน 2566	-	-
ALL	17/08/2023	จนกว่าจะได้รับการเปลี่ยนแปลงจาก SET	-	-	-	✓	วันที่ 17/08/2023 ขึ้นเครื่องหมาย C เหตุผล: ส่วนของผู้ถือหุ้น < 50% ของทุนชำระแล้ว สำหรับงบการเงิน ไตรมาสที่ 2 สิ้นสุดวันที่ 30 มิถุนายน 2566 วันที่ 03/10/2023 เพิ่มเหตุขึ้นเครื่องหมาย C ศาลรับคำฟ้องล้มละลาย	-	-
CMO	26/10/2023	จนกว่าจะได้รับการเปลี่ยนแปลงจาก SET	-	-	-	✓	วันที่ 26/10/2023 ขึ้นเครื่องหมาย C เหตุผล: สำนักงาน ก.ล.ด. แจ้งให้บริษัทจัดให้มี Special Audit	-	-
JKN	13/11/2023	จนกว่าจะได้รับการเปลี่ยนแปลงจาก SET	-	-	-	✓	วันที่ 13/11/2023 ขึ้นเครื่องหมาย C เหตุผล: ศาลรับคำร้องขอฟื้นฟูกิจการ	-	-

หมายเหตุ:

- ที่มา: ตลาดหลักทรัพย์ ( [www.set.or.th](http://www.set.or.th) ) และ สมาคมบริษัทหลักทรัพย์ ( [www.asco.or.th](http://www.asco.or.th) )
- หุ่นตามตารางดังกล่าว เดือนใดๆจนถึงสิ้นไตรมาสในแต่ละประเทศ/เขต/แสดงสิทธิในผลประโยชน์ที่เกิดจากหลักทรัพย์อ้างอิงของไทย (NVDR)
- หลักทรัพย์ที่มีเครื่องหมาย " : " เป็น ในแสดงสิทธิในผลประโยชน์ที่เกิดจากหลักทรัพย์อ้างอิงไทย (Non-Voting Depository Receipt : NVDR)
- 1. หลักทรัพย์ที่เข้าช่วยมาตรการกำกับการซื้อขาย (Turnover list)
  - Level (\*) ได้แก่
    - Level 1 หมายถึง ให้ซื้อด้วยวงการเงินสด 100% ก่อนซื้อ (บัญชี cash balance) และ ห้ามนำหลักทรัพย์ที่กำหนดมาเป็นวงเงินซื้อขาย
    - Level 2 หมายถึง ให้ซื้อด้วยวงการเงินสด 100% ก่อนซื้อ และ ห้ามนำหลักทรัพย์ที่กำหนดมาเป็นวงเงินซื้อขาย และ ห้าม Net Settlement
    - Level 3 หมายถึง ห้ามซื้อขายชั่วคราว 1 วันทำการ (เฉพาะวันแรก), เมื่ออนุญาตให้ซื้อขาย ให้ซื้อด้วยวงการเงินสด 100% ก่อนซื้อ และ ห้ามนำหลักทรัพย์ที่กำหนดมาเป็นวงเงินซื้อขาย และ ห้าม Net Settlement
- 2. หลักทรัพย์ภายใต้เครื่องหมาย Caution : "C"
  - หลักทรัพย์ที่ถูกขึ้นเครื่องหมาย C จะต้องซื้อด้วยบัญชี Cash Balance (คือ สมาชิกต้องดำเนินการให้ลูกข่ายเงินสดไว้ล่วงหน้ากับสมาชิกเต็มจำนวนก่อนซื้อหลักทรัพย์นั้น) ตั้งแต่วันที่ขึ้นเครื่องหมายเป็นต้นไป

### ข้อสงวนสิทธิ์:

ข้อมูลในรายงานนี้เป็นข้อมูลที่มีการเปิดเผยต่อสาธารณะ ซึ่งนักลงทุนสามารถเข้าถึงได้ด้วยทั่วไป และเป็นข้อมูลที่ถือว่าน่าเชื่อถือได้ แต่ทั้งนี้ บริษัทหลักทรัพย์ อินโนเวสต์ เอกซ์ จำกัด ("บริษัท") มิได้ยืนยันหรือรับรองถึงความถูกต้อง หรือสมบูรณ์ของข้อมูลดังกล่าวแต่อย่างใด ความคิดเห็นที่ปรากฏอยู่ในรายงานนี้เป็นเพียงการนำเสนอในมุมมองของบริษัท และเป็นความคิดเห็น ณ วันที่ที่ปรากฏในรายงานเท่านั้น ซึ่งอาจเปลี่ยนแปลงได้ภายหลังวันดังกล่าว โดยบริษัทไม่จำเป็นต้องแจ้งให้สาธารณชน หรือนักลงทุนทราบ รายงานนี้จัดทำขึ้นเพื่อเผยแพร่ข้อมูลให้แก่ นักลงทุนเท่านั้น บริษัทไม่รับผิดชอบต่อการนำข้อมูลหรือความคิดเห็นใดๆ ไปใช้ในทุกรูปแบบ ดังนั้นนักลงทุนจึงควรใช้ดุลพินิจในการพิจารณาตัดสินใจก่อนการลงทุน นอกจากนี้ บริษัท และ/หรือ บริษัทในเครือของบริษัทอาจมีส่วนเกี่ยวข้องหรือผลประโยชน์ใดๆ กับบริษัทใดๆ ที่ถูกกล่าวถึงในรายงานนี้ก็ได้

บริษัทหลักทรัพย์ อินโนเวสต์ เอกซ์ จำกัด ("INVX") เป็นบริษัทย่อยที่บริษัท เอสซีบี เอกซ์ จำกัด (มหาชน) ("เอสซีบี เอกซ์") เป็นผู้ถือหุ้นรายใหญ่ แต่เพียงผู้เดียว และธนาคารไทยพาณิชย์ จำกัด (มหาชน) ("ธนาคาร") เป็นบริษัทย่อยที่เอสซีบี เอกซ์ เป็นผู้ถือหุ้นรายใหญ่ ข้อมูลใด ๆ ที่เกี่ยวข้องกับธนาคาร มีวัตถุประสงค์เพื่อใช้ในการเปรียบเทียบเท่านั้น

เอกสารฉบับนี้จัดทำโดย บริษัทหลักทรัพย์ อินโนเวสต์ เอกซ์ จำกัด (INVX) ซึ่งมีบริษัท เอสซีบี เอกซ์ จำกัด (มหาชน) ("เอสซีบี เอกซ์") เป็นผู้ถือหุ้นรายใหญ่ โดยธนาคารไทยพาณิชย์ จำกัด (มหาชน) ("ธนาคาร") ซึ่งเป็นบริษัทย่อยที่เอสซีบี เอกซ์ เป็นผู้ถือหุ้นรายใหญ่ เป็นที่ปรึกษาทางการเงินสำหรับธุรกรรมใด ๆ ของบริษัท เอสซีบี เคมีคอลส์ จำกัด (มหาชน) ความเห็น ชั่ว บทวิจย บทวิเคราะห์ ราคา ข้อความ การคาดการณ์ การประเมิน และ/หรือ ข้อมูลอื่นที่ระบุในเอกสารฉบับนี้ ("ข้อมูล") มีวัตถุประสงค์เพื่อใช้เป็นข้อมูลทั่วไปเท่านั้น และไม่อาจตีความได้ว่าเป็นการให้คำแนะนำแก่บุคคลใดๆ หรือเป็นการเสนอซื้อ หรือเสนอขาย หรือชักชวนให้เสนอซื้อหรือเสนอขายหลักทรัพย์ โดย INVX และ/หรือกรรมการ พนักงาน และลูกจ้างของ INVX ย่อมไม่ต้องการรับผิดชอบต่อความเสียหายใดๆ ทั้งความเสียหายทางตรง ความเสียหายทางอ้อม ความเสียหายจากการผิดสัญญา หรือความเสียหายอันสืบเนื่อง อันเป็นผลมาจากการใช้หรือการซื้อถือต่อการใช้ข้อมูล ทั้งนี้ รวมถึงแต่ไม่จำกัดเพียงการสูญเสียผลกำไร นักลงทุนพึงใช้ข้อมูลในเอกสารฉบับนี้ประกอบข้อมูลและความเห็นอื่นๆ รวมถึงพิจารณาถึงความเสี่ยงของเงินลงทุน ข้อมูลในเอกสารฉบับนี้จัดทำขึ้นจากแหล่งข้อมูลที่ INVX เห็นว่าน่าเชื่อถือ โดย INVX ไม่รับรองถึงความถูกต้อง สมบูรณ์ และ/หรือ ครบถ้วนของข้อมูลดังกล่าว

เอกสารฉบับนี้จัดทำโดย บริษัทหลักทรัพย์ อินโนเวสต์ เอกซ์ จำกัด (INVX) ซึ่งมีบริษัท เอสซีบี เอกซ์ จำกัด (มหาชน) ("เอสซีบี เอกซ์") เป็นผู้ถือหุ้นรายใหญ่ โดยธนาคารไทยพาณิชย์ จำกัด (มหาชน) ("ธนาคาร") ซึ่งเป็นบริษัทย่อยที่เอสซีบี เอกซ์ เป็นผู้ถือหุ้นรายใหญ่ เป็นที่ปรึกษาทางการเงินสำหรับธุรกรรมใด ๆ ของ บริษัท บีซี ธิเคิล คอร์ปอเรชั่น (มหาชน) ("BRC") ซึ่งเป็นบริษัทย่อยของบริษัท เบอร์ลี ยูเคอร์ จำกัด (มหาชน) ความเห็น ชั่ว บทวิจย บทวิเคราะห์ ราคา ข้อความ การคาดการณ์ การประเมิน และ/หรือ ข้อมูลอื่นที่ระบุในเอกสารฉบับนี้ ("ข้อมูล") มีวัตถุประสงค์เพื่อใช้เป็นข้อมูลทั่วไปเท่านั้น และไม่อาจตีความได้ว่าเป็นการให้คำแนะนำแก่บุคคลใดๆ หรือเป็นการเสนอซื้อ หรือเสนอขาย หรือชักชวนให้เสนอซื้อหรือเสนอขายหลักทรัพย์ โดย INVX และ/หรือกรรมการ พนักงาน และลูกจ้างของ INVX ย่อมไม่ต้องการรับผิดชอบต่อความเสียหายใดๆ ทั้งความเสียหายทางตรง ความเสียหายทางอ้อม ความเสียหายจากการผิดสัญญา หรือความเสียหายอันสืบเนื่อง อันเป็นผลมาจากการใช้หรือการซื้อถือต่อการใช้ข้อมูล ทั้งนี้ รวมถึงแต่ไม่จำกัดเพียงการสูญเสียผลกำไร นักลงทุนพึงใช้ข้อมูลในเอกสารฉบับนี้ประกอบข้อมูลและความเห็นอื่นๆ รวมถึงพิจารณาถึงความเสี่ยงของเงินลงทุน ข้อมูลในเอกสารฉบับนี้จัดทำขึ้นจากแหล่งข้อมูลที่ INVX เห็นว่าน่าเชื่อถือ โดย INVX ไม่รับรองถึงความถูกต้อง สมบูรณ์ และ/หรือ ครบถ้วนของข้อมูลดังกล่าว

เอกสารฉบับนี้จัดทำโดย บริษัทหลักทรัพย์ อินโนเวสต์ เอกซ์ จำกัด ("INVX") ซึ่งมี บริษัท เอสซีบี เอกซ์ จำกัด (มหาชน) ("เอสซีบี เอกซ์") เป็นผู้ถือหุ้นรายใหญ่ โดยธนาคารไทยพาณิชย์ จำกัด (มหาชน) ("ธนาคาร") ซึ่งเป็นบริษัทย่อยที่เอสซีบี เอกซ์ เป็นผู้ถือหุ้นรายใหญ่ เป็นที่ปรึกษาทางการเงินสำหรับธุรกรรมใด ๆ ของ กรัสด์เพื่อการลงทุนในสิทธิการเช่าสิ่งหาริมทรัพย์ แอล เอช โอเทล ความเห็น ชั่ว บทวิจย บทวิเคราะห์ ราคา ข้อความ การคาดการณ์ การประเมิน และ/หรือ ข้อมูลอื่นที่ระบุในเอกสารฉบับนี้ ("ข้อมูล") มีวัตถุประสงค์เพื่อใช้เป็นข้อมูลทั่วไปเท่านั้น และไม่อาจตีความได้ว่าเป็นการให้คำแนะนำแก่บุคคลใดๆ หรือเป็นการเสนอซื้อ หรือเสนอขาย หรือชักชวนให้เสนอซื้อหรือเสนอขายหลักทรัพย์ โดย INVX และ/หรือกรรมการ พนักงาน และลูกจ้างของ INVX ย่อมไม่ต้องการรับผิดชอบต่อความเสียหายใดๆ ทั้งความเสียหายทางตรง ความเสียหายทางอ้อม ความเสียหายจากการผิดสัญญา หรือความเสียหายอันสืบเนื่อง อันเป็นผลมาจากการใช้หรือการซื้อถือต่อการใช้ข้อมูล ทั้งนี้ รวมถึงแต่ไม่จำกัดเพียงการสูญเสียผลกำไร นักลงทุนพึงใช้ข้อมูลในเอกสารฉบับนี้ประกอบข้อมูลและความเห็นอื่นๆ รวมถึงพิจารณาถึงความเสี่ยงของเงินลงทุน ข้อมูลในเอกสารฉบับนี้จัดทำขึ้นจากแหล่งข้อมูลที่ INVX เห็นว่าน่าเชื่อถือ โดย INVX ไม่รับรองถึงความถูกต้อง สมบูรณ์ และ/หรือ ครบถ้วนของข้อมูลดังกล่าว

การซื้อขายฟิวเจอร์สและอปชั่น (Futures and Options) มีความเสี่ยงสูงที่อาจก่อให้เกิดขาดทุนอย่างมีนัยสำคัญ จึงไม่เหมาะสมกับบุคคลทุกคน ทั้งนี้ ก่อนการตัดสินใจซื้อขายฟิวเจอร์สและอปชั่น ท่านควรพิจารณาถึงฐานะทางการเงิน วัตถุประสงค์ในการลงทุน ประสบการณ์ในการลงทุนของท่าน ตลอดจนความเสี่ยงที่ท่านสามารถยอมรับได้อย่างรอบคอบ เนื่องจากมีความเป็นไปได้ที่ท่านอาจสูญเสียเงินลงทุนมากกว่าเงินลงทุนเริ่มแรก ท่านควรพิจารณาถึงความเสี่ยงทั้งหมดที่อาจเกิดขึ้นจากการซื้อขายฟิวเจอร์สและอปชั่น และท่านควรตัดสินใจลงทุนด้วยตนเอง และ/หรือ ในกรณีที่มีข้อสงสัย ท่านควรขอคำแนะนำจากที่ปรึกษาทางการลงทุน

เอกสารฉบับนี้จัดทำส่งให้กับเฉพาะบุคคลที่กำหนด (intended recipient) เท่านั้น ห้ามมิให้ผู้ใดนำข้อมูลในเอกสารฉบับนี้ไปทำซ้ำ ส่งต่อ เผยแพร่ ขาย จำหน่าย คัดลอก นำออกแสดง หรือนำไปเผยแพร่ในเชิงพาณิชย์ ไม่ว่าด้วยวิธีการใด ๆ โดยมิได้รับอนุญาตเป็นลายลักษณ์อักษรจาก INVX เป็นการล่วงหน้า

©สงวนลิขสิทธิ์ 2565 บริษัทหลักทรัพย์ อินโนเวสต์ เอกซ์ จำกัด

**CG Rating 2023 Companies with CG Rating**

**Companies with Excellent CG Scoring**

7UP, AAV, ABM, ACE, ACG, ADB, ADD, ADVANC, AEONTS, AF, AGE, AH, AHC, AIRA, AIT, AJ, AKP, AKR, ALLA, ALT, AMA, AMARIN, AMATA, AMATAV, ANAN, AOT, AP, APCO, APCS, ARIP, ARROW, ASEFA, ASK, ASP, ASW, ATP30, AUCTION, AWC, AYUD, B, BA, BAFS, BAM, BANPU, BAY, BBGI, BBIK, BBL, BC, BCH, BCP, BCPG, BDMS, BEC, BEM, BEYOND, BGC, BGRIM, BH, BIZ, BJC, BJCHI, BKI, BLA, BOL, BPP, BRI, BROOK, BRR, BTS, BTW, BWG, BYD, CBG, CENTEL, CFRESH, CHASE, CHEWA, CHG, CHOW, CIMBT, CIVIL, CK, CKP, CM, CNT, COLOR, COM7, COTTO, CPALL, CPAXT, CPF, CPI, CPL, CPN, CPW, CRC, CRD, CSC, CSS, CV, DCC, DDD, DELTA, DEMCO, DMT, DOHOME, DRT, DUSIT, EA, EASTW, ECF, ECL, EE, EGCO, EPG, ERW, ETC, ETE, FE, FLOYD, FN, FPI, FPT, FSX, FVC, GBX, GC, GCAP, GENCO, GFPT, GGC, GLAND, GLOBAL, GPSC, GRAMMY, GULF, GUNKUL, HANA, HARN, HENG, HMPRO, HPT, HTC, ICC, ICHI, ICN, III, ILINK, ILM, IMH, IND, INET, INTUCH, IP, IRC, IRPC, ITC, ITEL, IVL, JAS, JTS, KBANK, KCC, KCE, KEX, KKP, KSL, KTB, KTC, KTMS, KUMWEL, KUN, LALIN, LANNA, LH, LHFG, LIT, LOXLEY, LPN, LRH, LST, M, MAJOR, MALEE, MATCH, MBK, MC, M-CHAI, MCOT, MEGA, MFC, MFEC, MILL, MINT, MONO, MOONG, MSC, MST, MTC, MTI, NC, NCH, NCL, NDR, NER, NKI, NOBLE, NRF, NTV, NVD, NWR, NYT, OCC, OISHI<sup>1</sup>, ONEE, OR, ORI, OSP, OTO, PAP, PATO, PB, PCSGH, PDG, PDJ, PG, PHOL, PIMO, PJW, PLANB, PLAT, PLUS, PM, POLY, PORT, PPP, PPS, PR9, PRG, PRINC, PRM, PRTR, PSH, PSL, PT, PTC, PTT, PTTEP, PTTGC, Q-CON, QH, QTC, RATCH, RBF, RPH, RS, RT, S, S&J, SA, SABINA, SAK, SAMART, SAMTEL, SAPPE, SAT, SBNEXT, SC, SCB, SCC, SCCC, SCG, SCGP, SCM, SDC, SEAFSCO, SEAOL, SECURE, SELIC, SENA, SENX, SFP<sup>2</sup>, SFT, SGC, SGF, SGP, SHR, SICT, SIRI, SIS, SITHAI, SJWD, SKR, SM, SMPC, SMT, SNC, SNNP, SNP, SO, SPALI, SPC, SPCG, SPI, SPRC, SR, SSC, SSF, SSSC, STA, STC, STEC, STGT, STI, SUC, SUN, SUSCO, SUTHA, SVI, SVT, SYMC, SYNEX, SYNTEC, TACC, TAE, TCAP, TCMC, TEAMG, TEGH, TFG, TFMAMA, TGE, TGH, THANA, THANI, THCOM, THIP, THRE, THREL, TIDLOR, TIPH, TISCO, TK, TKN, TKS, TKT, TLI, TM, TMC, TMD, TMT, TNDT, TNITY, TNL, TNR, TOA, TOG, TOP, TPBI, TPCS, TPIPL, TPIPP, TPS, TQM, TRT, TRUE, TRV, TSE, TSTH, TTA, TTB, TTCL, TTW, TURTLE, TVDH, TVH, TVO, TVT, TWPC, UAC, UBE, UBIS, UKEM, UP, UPF, UPOIC, UV, VCOM, VGI, VIBHA, VIH, VL, WACOAL, WGE, WHA, WHAUP, WICE, WINMED, WINNER, XPG, YUASA, ZEN

**Companies with Very Good CG Scoring**

2S, A5, AAI, AIE, ALUCON, AMR, APURE, ARIN, AS, ASIA, ASIAN, ASIMAR, ASN, AURA, BR, BSBM, BTG, CEN, CGH, CH, CHIC, CI, CIG, CMC, COMAN, CSP, DOD, DPAINT, DV8, EFORL, EKH, ESSO, ESTAR, EVER, FORTH, FSMART, FTI, GEL, GPI, HEALTH, HUMAN, IFS, INSET, IT, J, JCKH, JDF, JKN, JMART, JUBILE, K, KCAR, KGI, KIAT, KISS, KK, KTIS, KWC, KWM, LDC, LEO, LHK, MACO, METCO, MICRO, MK, MVP, NCAP, NOVA, NTSC, PACO, PIN, PQS, PREB, PRI, PRIME, PROEN, PROS, PROUD, PSTC, PTECH, PYLON, RCL, SALEE, SANKO, SCI, SCN, SE, SE-ED, SFLEX, SINGER, SKN, SONIC, SORKON, SPVI, SSP, SST, STANLY, STP, SUPER, SVOA, SWC, TCC, TEKA, TFM, TMILL, TNP, TPLAS, TPOLY, TRC, TRU, TRUBB, TSE, VRANDA, WAVE, WFX, WIILK, WIN, WP, XO

**Companies with Good CG Scoring**

24CS, AMANAH, AMARC, AMC, APP, ASAP, BCT, BE8, BIG, BIOTEC, BLESS, BSM, BVG, CAZ, CCET, CHARAN, CHAYO, CHOTI, CITY, CMAN, CMR, CRANE, CWT, DHOUSE, DTCENT, EASON, FNS, FTE, GIFT, GJS, GTB, GTV, GYT, HL, HTECH, HYDRO, IIG, INGRS, INSURE, IRCP, ITD, ITNS, JCK, JMT, JR, JSP, KBS, KGEN, KJL, L&E, LEE, MASTER, MBAX, MEB, MENA, META, MGT, MITSIB, MJD, MOSHI, MUD, NATION, NNCL, NPK, NSL, NV, OGC, PAF, PCC, PEACE, PICO, PK, PL, PLANET, PLE, PMTA, PPM, PRAKIT, PRAPAT, PRECHA, PRIN, PSG, RABBIT, READY, RJH, RSP, RWI, S11, SAAM, SAF, SAMCO, SAWAD, SCAP, SCP, SIAM, SKE, SKY, SMART, SMD, SMIT, SOLAR, SPA, STECH, STPI, SVR, TC, TCCC<sup>3</sup>, TEAM, TFI, TIGER, TITLE, TKC, TMI, TNH, TPA, TPAC, TRITN, UBA, UMI, UMS, UTP, VARO, VPO, W, WARRIX, WORK, WPH, YONG, ZIGA

**Corporate Governance Report**

The material contained in this publication is for general information only and is not intended as advice on any of the matters discussed herein. Readers and others should perform their own independent analysis as to the accuracy or completeness or legality of such information. The Thai Institute of Directors, its officers, the authors and editor make no representation or warranty as to the accuracy, completeness or legality of any of the information contained herein. By accepting this document, each recipient agrees that the Thai Institute of Directors Association, its officers, the authors and editor shall not have any liability for any information contained in, or for any omission from, this publication.

The survey result is as of the date appearing in the Corporate Governance Report of Thai Listed Companies. As a result, the survey result may be changed after that date. InnovestX Securities Company Limited does not conform nor certify the accuracy of such survey result.

To recognize well performers, the list of companies attaining "Good", "Very Good" and "Excellent" levels of recognition (Not including listed companies qualified in the "no announcement of the results" clause from 1 January 2022 to 31 October 2023) is publicized.

<sup>1</sup>OISHI was voluntarily delisted from the Stock Exchange of Thailand, effectively on September 6, 2023

<sup>2</sup>SFP was voluntarily delisted from the Stock Exchange of Thailand, effectively on July 19, 2023

<sup>3</sup>TCCC was voluntarily delisted from the Stock Exchange of Thailand effectively on August 25, 2023

**Anti-corruption Progress Indicator**

**Certified (ได้คุ้มครอง)**

2S, 7UP, AAI, ADVANC, AF, AH, AI, AIE, AIRA, AJ, AKP, AMA, AMANAH, AMATA, AMATAV, AP, APCO, AS, ASIAN, ASK, ASP, AWC, AYUD, B, BAFS, BAM, BANPU, BAY, BBGI, BBL, BCH, BCP, BCPG, BE8, BEC, BEYOND, BGC, BGRIM, BKI, BLA, BPP, BROOK, BRR, BSBM, BTS, BWG, CEN, CENTEL, CFRESH, CGH, CHEWA, CHOTI, CHOW, CIG, CIMBT, CM, CMC, COM7, COTTO, CPALL, CPAXT, CPF, CPI, CPL, CPN, CPW, CRC, CSC, DCC, DELTA, DEMCO, DIMET, DOHOME, DRT, DUSIT, EA, EASTW, ECF, EGCO, EP, EPG, ERW, ESTAR, ETC, ETE, FNS, FPI, FPT, FSMART, FTE, GBX, GC, GCAP, GEL, GFPT, GGC, GJS, GPI, GPSC, GSTEEL, GULF, GUNKUL, HANA, HARN, HENG, HMPRO, HTC, ICC, ICHI, IFS, III, ILINK, ILM, INET, INOX, INSURE, INTUCH, IRPC, ITEL, IVL, JAS, JKN, JR, JTS, KASET, KBANK, KBS, KCAR, KCC, KCE, KGEN, KGI, KKP, KSL, KTB, KTC, L&E, LANNA, LHFG, LHK, LPN, LRH, M, MAJOR, MALEE, MATCH, MBAX, MBK, MC, MCOT, META, MFC, MFEC, MILL, MINT, MONO, MOONG, MSC, MST, MTC, MTI, NATION, NCAP, NEP, NKI, NOBLE, NRF, NWR, OCC, OGC, OR, ORI, PAP, PATO, PB, PCSGH, PDG, PDJ, PG, PHOL, PIMO, PK, PL, PLANB, PLANET, PLAT, PM, PPP, PPPM, PPS, PR9, PREB, PRG, PRINC, PRM, PROS, PSH, PSL, PSTC, PT, PTECH, PTG, PTT, PTTEP, PTTGC, PYLON, Q-CON, QH, QLT, QTC, RABBIT, RATCH, RML, RS, RWI, S&J, SAAM, SABINA, SAK, SAPPE, SAT, SC, SCC, SCCC, SCG, SCGP, SCM, SCN, SEAOL, SE-ED, SELIC, SENA, SGC, SGP, SIRI, SITHAI, SKR, SMIT, SMK, SMPC, SNC, SNP, SORKON, SPACK, SPALI, SPC, SPI, SPRC, SRICHA, SSF, SSP, SSSC, SST, STA, STGT, STOWER, SUSCO, SVI, SYMC, SYNTEC, TAE, THANKI, TASCO, TCAP, TCMC, TFG, TFI, TFMAMA, TGE, TGH, THANI, THCOM, THIP, THRE, THREL, TIDLOR, TIPCO, TISCO, TKS, TKT, TMD, TMILL, TMT, TNITY, TNL, TNP, TNR, TOG, TOP, TOPP, TPA, TPCS, TRT, TRU, TSC, TSI, TSTE, TSTH, TTA, TTB, TTCL, TU, TVDH, TVO, TWPC, UBE, UBIS, UEC, UKEM, UOBKH, UV, VCOM, VGI, VIH, WACOAL, WHA, WHAUP, WICE, WIILK, XO, YUASA, ZEN, ZIGA

**Declared (ประกาศเจตนารมณ์)**

ACE, ADB, ALT, AMC, ASW, BLAND, BTG, BYD, CAZ, CBG, CV, DEXON, DMT, EKH, FSX, GLOBAL, GREEN, ICN, IHL, ITC, J, JMART, JMT, LEO, LH, MENA, MITSIB, MODERN, NER, NEX, OSP, OTO, PLUS, POLY, PQS, PRIME, PROEN, PRTR, RBF, RT, SA, SANKO, SCB, SENX, SFLEX, SIS, SKE, SM, SVOA, TBN, TEGH, TIPH, TKN, TPAC, TPLAS, TQM, TRUE, W, WPH, XPG

**N/A**

24CS, 3K-BAT, A, A5, AAV, ABM, ACAP, ACC, ACG, ADD, AEONTS, AFC, AGE, AHC, AIT, AJA, AKR, AKS, ALL, ALLA, ALPHAX, ALUCON, AMARC, AMARIN, AMR, ANAN, AOT, APCO, APEX, APP, APURE, AQUA, ARIN, ARIP, ARROW, ASAP, ASEFA, ASIA, ASIMAR, ASN, ATP30, AU, AUCTION, AURA, B52, BA, BBIK, BC, BCT, BDMS, BEAUTY, BEM, BGT, BH, BIG, BIOTEC, BIS, BIZ, BJC, BJCHI, BKD, BLC, BLESS, BLISS, BM, BOL, BR, BRI, BROCK, BSM, BSRC, BTNC, BTW, BUI, BVG, CCET, CCP, CEYE, CGD, CH, CHARAN, CHASE, CHAYO, CHG, CHIC, CHO, CI, CITY, CIVIL, CK, CKP, CMAN, CMO, CMR, CNT, COCOCO, COLOR, COMAN, CPANEL, CPH, CPR, CPT, CRANE, CRD, CSP, CSR, CSS, CTW, CWT, D, DCON, DDD, DHOUSE, DITTO, DOD, DPAINT, DTCENT, DTCI, DV8, EASON, ECL, EE, EFORL, EMC, ETL, EVER, F&D, FANCY, FE, FLOYD, FMT, FN, FORTH, FTI, FVC, GABLE, GENCO, GFC, GIFT, GL, GLAND, GLOCON, GLORY, GRAMMY, GRAND, GSC, GTB, GTV, GYT, HEALTH, HFT, HL, HPT, HTECH, HUMAN, HYDRO, I2, IFEC, IIG, IMH, IND, INGRS, INSET, IP, IRC, IRCP, IT, ITD, ITNS, ITTHI, JAK, JCK, JCKH, JCT, JDF, JPARK, JSP, JUBILE, K, KAMART, KC, KCG, KCM, KDH, KEX, KIAT, KISS, KJL, KK, KKC, KLINIQ, KOOL, KTIS, KTMS, KUMWEL, KUN, KWC, KWI, KWM, KYE, LALIN, LDC, LEE, LIT, LOXLEY, LPH, LST, MACO, MANRIN, MASTER, MATI, MAX, MCA, M-CHAI, MCS, MDX, MEB, MEGA, METCO, MGC, MGT, MICRO, MIDA, MJD, MK, ML, MORE, MOSHI, MTW, MUD, MVP, NAM, NC, NCH, NCL, NDR, NETBAY, NEW, NEWS, NFC, NNCL, NOK, NOVA, NPK, NSL, NTSC, NTV, NUSA, NV, NVD, NYT, OHTL, ONEE, ORN, PACE, PACO, PAF, PCC, PEACE, PERM, PF, PHG, PICO, PIN, PJW, PLE, PLT, PMTA, POLAR, POMPUI, PORT, POST, PPM, PRAKIT, PRAPAT, PRECHA, PRI, PRIN, PRO, PROUD, PSG, PSP, PTC, PTL, RAM, RCL, READY, RICHY, RJH, ROCK, ROH, ROJNA, RP, RPC, RPH, RSP, S, S11, SABUY, SAF, SAFARI, SAFE, SALEE, SAM, SAMART, SAMCO, SAMTEL, SAUCE, SAV, SAWAD, SAWANG, SBNEXT, SCAP, SCI, SCL, SCP, SDC, SE, SEAFSCO, SECURE, SFT, SGF, SHANG, SHR, SIAM, SICT, SIMAT, SINGER, SINO, SISB, SJWD, SK, SKN, SKY, SLM, SLP, SMART, SMD, SMT, SNNP, SO, SOLAR, SONIC, SPA, SPCG, SPG, SPVI, SQ, SR, SRS, SSC, SSS, STANLY, STARK, STC, STEC, STECH, STHAI, STI, STP, STPI, SUC, SUN, SUPER, SUTHA, SVR, SVT, SWC, SYNEX, TACC, TAN, TAPAC, TC, TCC, TCJ, TCOAT, TEAM, TEAMG, TEKA, TFM, TGPRO, TH, THAI, THANA, THE, THG, THMUJ, TIGER, TITLE, TK, TKC, TLI, TM, TMC, TML, TMW, TNDT, TNPC, TNPL, TPCH, TPCH, TPIPP, TPL, TPOLY, TPP, TFS, TQR, TR, TRC, TRITN, TRP, TRUBB, TRV, TSE, TTI, TTT, TTW, TURTLE, TVH, TVT, TWP, TWZ, TYCN, UAC, UBA, UMI, UMS, UNIQ, UP, UPF, UPOIC, UREKA, UTP, UVAN, VARO, VIBHA, VL, VNG, VPO, VRANDA, WARRIX, WAVE, WFX, WGE, WIN, WINDOW, WINMED, WINNER, WORK, WORLD, WP, YGG, YONG, ZAA

**Explanations**

Companies participating in Thailand's Private Sector Collective Action Coalition Against Corruption programme (Thai CAC) under Thai Institute of Directors (as of November 1, 2023) are categorised into: companies that have declared their intention to join CAC, and companies certified by CAC.