

Today Selections >> BTG, CPN, TU


Stock	S	R	Comment
BTG	23.50	24.40	ราคาหุ้นเดือน พ.ย. เริ่มเห็นสัญญาณฟื้นตัว คาดราคาหุ้นผ่านจุดต่ำสุดไปแล้ว
CPN	67.00	69.00	เปิด เซ็นทรัล เวสต์วิลล์ 29 พ.ย. หนุนรายได้ค่าเช่าเพิ่ม
TU	14.50	15.00	แนวโน้มราคาหุ้นต่ำ ลดลงต่อเนื่อง ช่วยหนุน Margin เพิ่ม

December outlook / DELTA: Judgement call

- December:** สำหรับภาพตลาดหุ้นไทยในเดือนธันวาคม คาดว่าจะจะมีสีสันมากขึ้น โดยเฉพาะในฝั่งของวอลุ่มการซื้อขาย ที่ประเมินว่าน่าจะมีการขยับสูงขึ้นเฉลี่ยต่อวัน จากการเปิดขายกองทุน TESG เพื่อการลดหย่อนภาษีในประเทศ ซึ่งน่าจะเป็นแรงหนุนทำให้ผู้เล่นฝั่งนักลงทุนสถาบันในประเทศกลับเข้ามามีส่วนร่วมในตลาดมากขึ้น โดยคาดการณ์ว่าเป้าหมายที่ทางการตั้งเอาไว้ว่าจะเห็นเม็ดเงินไหลเข้าสู่กองทุนนี้ราว 1 หมื่นล้านบาท นั้นมีความเป็นไปได้ อ้างอิงจากสัดส่วนเม็ดเงินของกองทุน LTF ที่ไหลเข้าสู่ตลาดหุ้นในอดีต **ประเมินกรอบการเคลื่อนไหวของ SET จะมีแนวรับอยู่ที่ระดับ 1360 จุด และแนวต้านอยู่ที่ระดับ 1460 จุด**
- Target:** ในส่วนของกลุ่มหุ้นที่คาดว่าอาจเป็นเป้าหมายของเม็ดเงินกองทุน TESG นี้ในช่วงถัดไป มองเช่นเดิมว่าน่าจะเป็นหุ้นขนาดใหญ่ที่อยู่ในดัชนี SETESG และมีอันดับ ESG Rating ในระดับสูงสุด อาทิ **PTT, ADVANC, PTTEP, CPALL, SCC, KBANK, KTB, CRC, OR, PTTGC** โดยในกลุ่มนี้ยังสามารถแบ่งออกตามจุดประสงค์ของการลงทุนย่อยได้อีกดังนี้
 - 1) หุ้นปันผลสูงที่มักจะเข้าสู่ช่วง High season ตั้งแต่ต้นปี ได้แก่ PTT, ADVANC, SCC, KTB
 - 2) หุ้นที่มี Earnings momentum แข็งบวกลงในช่วงถัดไป ได้แก่ CPALL, CRC
- SETCOM:** ส่วนกลุ่มหุ้นอื่นๆที่ยังคงแนะนำถือครองเป็น Core portfolio ได้แก่กลุ่มที่อิงกับการบริโภคภายในเป็นสำคัญ ได้แก่ กลุ่มค้าปลีก อาทิ **CPALL, CPAXT, BJC, HMPRO, GLOBAL, DOHOME, CRC, COM7** เป็นต้น โดยคาดว่าในเดือนนี้จะมี Sentiment แข็งบวกลงที่รออยู่สำคัญได้แก่การอนุมัติโครงการ e-Refund วงเงิน 5 หมื่นบาทต่อรายจากที่ประชุมครม. ซึ่งจะส่งผลเชิงบวกต่อการจับจ่ายใช้สอยในช่วงต้นปีหน้า โดยเฉพาะในกลุ่ม Consumer Discretionary ได้
- Oil:** ราคาน้ำมันปรับลงเมื่อคืนนี้ หลังที่ประชุมกลุ่ม OPEC+ มีมติปรับลดการผลิตน้ำมันโดยสมัครใจในปริมาณ 2 ล้านบาร์เรล/วันในไตรมาส 1 ปีหน้า แต่ในการปรับลดกำลังผลิตครั้งนี้ มีอย่างน้อย 1.3 ล้านบาร์เรล/วันที่เป็นการปรับลดกำลังผลิตโดยสมัครใจของซาอุดีอาระเบียและรัสเซียที่ได้ดำเนินการไปก่อนแล้วหนานี้ จึงทำให้กำลังการผลิตที่ปรับลดเพิ่มเติมจริงๆแล้วอยู่เพียง 0.7 ล้านบาร์เรล/วันเท่านั้น ต่ำกว่าที่ตลาดคาดการณ์ที่ 2 ล้านบาร์เรล มองบัจจัยดังกล่าวอาจเป็น Sentiment แข็งลบต่อหุ้นกลุ่ม Oil & Gas ของไทยในช่วงเช้าวันนี้
- DELTA:** ส่วนประเด็นสำหรับหุ้น DELTA นั้น ล่าสุด ณ สิ้นวานนี้ซึ่งเป็นวันสุดท้ายของเดือนพ.ย. อัตราส่วน Turnover ratio ของ DELTA ปิดเดือนไปที่ระดับ 1.98% ไม่ถึงระดับ 2.0% ซึ่งเป็นขั้นต่ำเริ่มต้นของการคัดเลือกหลักทรัพย์เข้าสู่ดัชนี SET50 และ SET100 ในรอบถัดไป แต่ทั้งนี้ จากการค้าวนของเรลล่าสุดและการพูดคุยกับทีมจัดทำดัชนีของทางตลท.เมื่อวานนี้ พบว่าในกรณีการคัดเลือกรอบนี้ อาจยังฟันธงไม่ได้ **100%** ว่าตัวหุ้น **DELTA** จะหลุดออกจากการคำนวณดัชนี **SET50** และ **SET100** ทันที

แนวรับ 1,372 แนวต้าน 1,397
Market Summary

	Closed	+/-	%Chg
SET	1,380.18	-7.51	-0.54
SET50	852.94	-4.96	-0.58
SET100	1,888.94	-12.97	-0.68
Mai	394.21	-3.82	-0.96
Dow Jones	35,950.89	+520.47	+1.47
Nasdaq	14,226.22	-32.27	-0.23
Nikkei	33,486.89	+165.67	+0.50
Hang Seng	17,042.88	+49.44	+0.29
SET Mkt. Cap (Btmn)	16,968.14		
SET Turnover (Btmn)	76,183.18		
PER(x)	17.93		

Stock Top Active

CPALL	AOT	RATCH	KBANK	PTT
-------	-----	-------	-------	-----

Sector Top Active

	ENERG	COMM	BANK
Investors Data – SET (Btmn)			
30 Nov.23	Buy	Sell	Net
Institution	3,985	3,716	269
Proprietary	4,706	5,077	-370
Foreign	50,970	54,674	-3,705
Local	16,523	12,716	3,806
1-30 Nov.23	Buy	Sell	Net
Institution	84,427	75,958	8,469
Proprietary	74,931	74,565	365
Foreign	522,344	541,723	-19,379
Local	297,822	287,277	10,545

Commodities	30 Nov.23	29 Nov.23	Chg	%Chg
Bt/US\$	35.14	34.76	+0.38	+1.08
US\$/Yuan	7.076	7.078	-0.00	-0.04
US Bond Yield 10y(%)	4.323	4.278	+0.04	+1.04
Brent Oil (US\$/bbl)	80.86	82.88	-2.02	-2.44
Nymex Oil (US\$/bbl)	75.96	77.86	-1.90	-2.44
Gold Spot (US\$/oz)	2,035.90	2,043.80	-7.90	-0.39
Baltic Dry Index	2,937.00	2,696.00	+241.00	+8.94
Dollar Index (DXYO)	103.47	102.82	+0.65	+0.63

Today's Event

- **MJLF XD** 0.129 บาท
- **RJH XD** 0.25 บาท
- **SSC XD** 0.52 บาท
- **TRC XR** 4:1 @ 0.20 บาท


ณัฐชาต เมฆมาลี
 CFA, FRM (ID: 31379)
 E-mail: nuttachart@trinitythai.com

บริษัทหลักทรัพย์ ทรินิตี้ จำกัด เลขที่ 1 อาคารพาร์ค สยาม ชั้น 22 และห้อง 2301 ชั้น 23 ถนนคอนแวนต์ แขวงสีลม เขตบางรัก กรุงเทพฯ 10500

รายงานฉบับนี้จัดทำขึ้นโดยข้อมูลเท่าที่ปรากฏและเชื่อว่าเป็นที่น่าเชื่อถือได้ แต่ไม่ถือเป็นการยืนยันความถูกต้องและความสมบูรณ์ของข้อมูลใดๆ โดยบริษัทหลักทรัพย์ ทรินิตี้ จำกัด ผู้จัดทำขอสงวนสิทธิ์ในการเปลี่ยนแปลงความเห็นหรือประมาณการต่างๆ ที่ปรากฏในรายงานฉบับนี้โดยไม่ต้องแจ้งล่วงหน้า รายงานฉบับนี้มีวัตถุประสงค์เพื่อใช้ประกอบการตัดสินใจของนักลงทุน โดยไม่ได้เป็นการชี้นำหรือชักชวนให้นักลงทุนทำการซื้อหรือขายหลักทรัพย์ หรือตราสารทางการเงินใดๆ ที่ปรากฏในรายงาน

Strategy

ณัฐชาติ เมฆมาดิน, CFA, FRM
 เลขทะเบียนนักวิเคราะห์:
 031379
 nuttachart@trinitythai.com

- **Model:** เนื่องจากว่าจากการ run simulation ล่าสุดโดยใช้ข้อมูล ณ สิ้นวานนี้ ซึ่งจะเป็นข้อมูลชุดเดียวกันกับที่ทางดลท.ใช้ ปรากฏว่าในการคำนวณรอบแรก จะได้สมาชิกที่ผ่านเกณฑ์เพียงจำนวน 103 หลักทรัพย์ ซึ่งต่ำกว่าระดับขั้นต่ำ 105 หลักทรัพย์ที่เป็นเกณฑ์กำหนดไว้ ทั้งนี้ หากอ้างอิงจาก Rulebook ของดลท. จะพบว่าหากเกิดกรณีนี้ ให้แนวทางดำเนินการต่อไปดังนี้
 - 1) ลดอัตราส่วนของมูลค่าการซื้อขายเฉลี่ยต่อหลักทรัพย์จากร้อยละ 50 ลงครึ่งละร้อยละ 5
 - 2) ลดจำนวนเดือนที่หลักทรัพย์ต้องผ่านเกณฑ์ด้านมูลค่าการซื้อขายจาก 9 เดือน ลงครึ่งละ 1 เดือน
 - 3) ลดอัตราส่วนของจำนวนหุ้นที่มีการซื้อขายจากร้อยละ 2 ลงครึ่งละร้อยละ 0.5
- **Judgement call:** จากการสอบถามของเราเมื่อวานนี้ พบว่าคณะกรรมการจัดทำดัชนีของดลท. จะไม่ได้ดำเนินการตามขั้นตอนเรียงลำดับจาก 1 ไป 2 และไป 3 แต่ทางคณะกรรมการจะพิจารณาตามความเหมาะสมซึ่งขึ้นอยู่กับดุลยพินิจเป็นสิ่งสำคัญ และเกณฑ์ที่ใช้ไม่จำเป็นต้องเหมือนกันในทุกรอบการคำนวณ ขึ้นอยู่กับการพิจารณาเป็นรายครั้งไป
- **Scenario:** ด้วยเหตุนี้ เราจึงได้ตัดสินใจทำ Simulation ออกมาในแต่ละ Scenario เพื่อให้นักลงทุนได้พิจารณาต่อว่า หากดลท. เลือกใช้แนวทางไหน ซึ่งผลลัพธ์จำนวนหุ้นที่ออกมาในแต่ละกรณีจะเป็นดังนี้
 - 1) หากดำเนินการตามขั้นตอนที่ 1 เพียงอย่างเดียว จะพบว่าจำนวนหลักทรัพย์ที่ผ่านเกณฑ์จะขึ้นจาก 103 หลักทรัพย์มาอยู่ที่ 108 บริษัท แต่ในกรณีนี้ **DELTA จะหลุดออกจากทั้งดัชนี SET50 และ SET100**
 - 2) หากดำเนินการตามขั้นตอนที่ 2 เพียงอย่างเดียว จะพบว่าจำนวนหลักทรัพย์ที่ผ่านเกณฑ์จะขึ้นจาก 103 หลักทรัพย์มาอยู่ที่ 113 บริษัท และในกรณีนี้ **DELTA จะดำรงอยู่ต่อทั้งในดัชนี SET50 และ SET100 ได้**
 - 3) หากดำเนินการตามขั้นตอนที่ 3 เพียงอย่างเดียว จะพบว่าจำนวนหลักทรัพย์ที่ผ่านเกณฑ์จะขึ้นจาก 103 หลักทรัพย์มาอยู่ที่ 111 บริษัท และในกรณีนี้ **DELTA จะดำรงอยู่ต่อทั้งในดัชนี SET50 และ SET100 ได้**
- *** สำหรับรายชื่อหุ้นที่มีการปรับเปลี่ยนในแต่ละกรณีทั้งหมด สามารถติดตามรายละเอียดได้ในบทวิเคราะห์ของเราช่วงเช้าวันนี้

Fund Flow

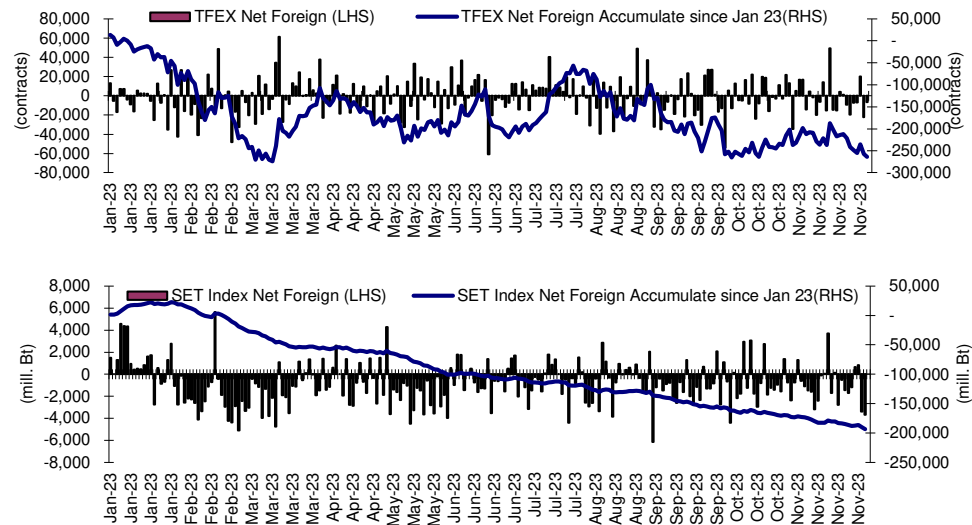
Foreign Portfolio Investment in Equities (Asia ex. Japan)

Unit : US\$ mn

	As at	Day	WTD Net	MTD Net	YTD Net
India	29-Nov	517.7	731.9	1,131.9	13,233.8
Indonesia	30-Nov	-17.3	24.6	-30.2	-836.2
Malaysia	29-Nov	12.9	22.5	325.8	-576.3
Philippines	30-Nov	-5.8	10.0	18.6	-881.4
South Korea	30-Nov	198.1	374.9	3,257.1	7,068.0
Sri Lanka	30-Nov	1.2	0.9	2.6	14.2
Taiwan	30-Nov	197.2	1,225.7	8,361.0	1,571.8
Thailand	30-Nov	-105.1	-160.8	-548.1	-5,505.5
Vietnam	30-Nov	-11.6	-5.7	-114.9	-445.8

Source: Bloomberg

Net Foreign



Indicators to watch

	Last	Previous	% chg	1W Prior	1M Prior	Remark
VIX Index	12.92	12.98	-0.5%	0.9%	-17.5%	+
Ted Spread	0.25	0.24	3.5%	8.2%	10.3%	-
U.S.Dollar Index	103.47	102.82	0.6%	-0.4%	-3.0%	-
U.S.Bond Yield	4.33	4.26	1.6%	-2.1%	-12.2%	+
US Coal Index	7.5	6.87	9.2%	39.9%	58.2%	+
Emerging Asia Index (MXMS)	526.37	523.76	0.5%	-0.2%	6.1%	+

Source: Bloomberg, Aspen

Turnover List

สรุปหลักทรัพย์ที่เข้าข่ายอาจต้องซื้อด้วยบัญชี Cash Balance ในรอบวันที่ 24 – 30 พ.ย. 66

หลักทรัพย์	%1W-Turnover	P/E Ratio / %Premium	มูลค่าการซื้อขายเฉลี่ยต่อ วัน (ล้านบาท)
OTO	153.27%	ขาดทุน	120.24
หุ้นแม่ติด Cash Balance Warrant หุ้นลูกก็ติดเหมือนกัน			

ทั้งนี้หลักทรัพย์ดังกล่าวมีการซื้อขายผิดไปจากสภาพปกติของตลาด ดังนั้นผู้ลงทุนควรศึกษาข้อมูลก่อนการตัดสินใจลงทุน ข้อมูลเป็นเพียงการคาดการณ์เท่านั้น รายชื่อหุ้นที่เข้าข่ายอาจมีการเปลี่ยนแปลงได้ ทั้งนี้ผู้ลงทุนควรตรวจสอบรายชื่อหุ้นที่เข้าข่ายจากตลาดหลักทรัพย์ฯ

เกณฑ์ที่เราใช้คำนวณ

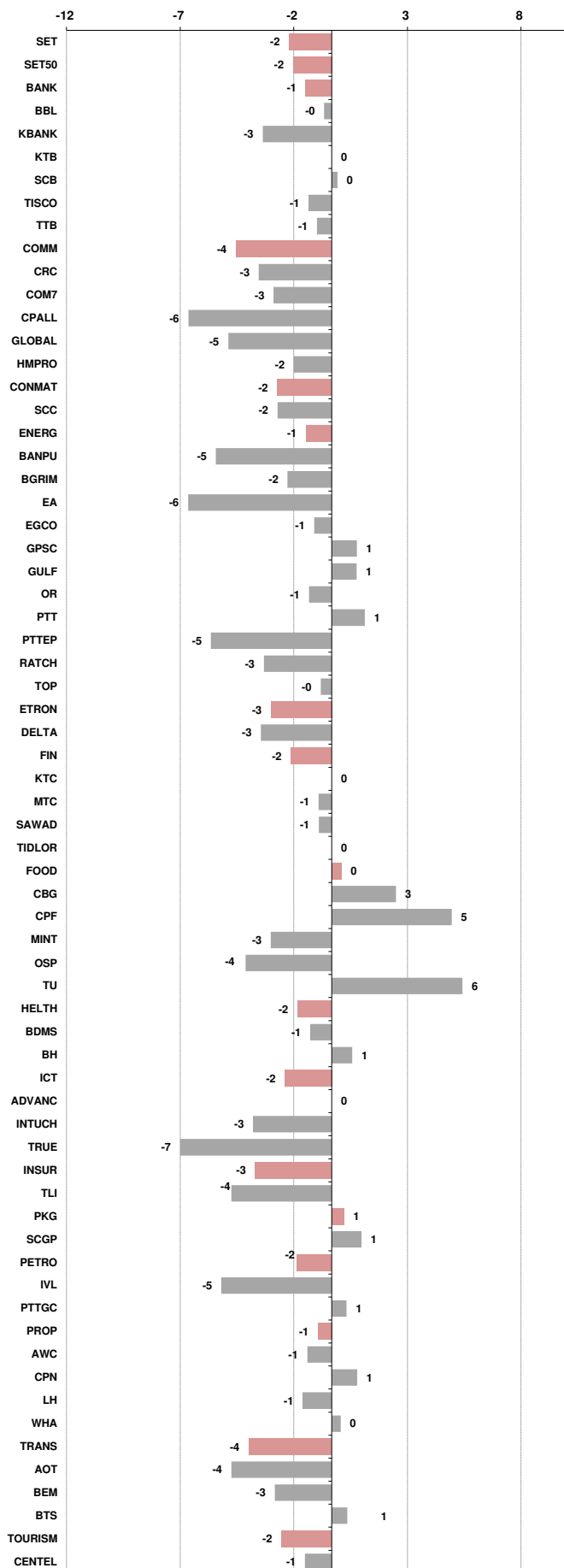
- มูลค่าการซื้อขายเฉลี่ยต่อวันในรอบสัปดาห์มากกว่าหรือเท่ากับ 100 ล้านบาท (SET) หรือ มูลค่าการซื้อขายเฉลี่ยต่อวันในรอบสัปดาห์มากกว่าหรือเท่ากับ 80 ล้านบาท (MAI)
- %1W Turnover ratio มากกว่าหรือเท่ากับ 40%
- ค่า P/E มากกว่าหรือเท่ากับ 40 เท่า หรือ มีผลการดำเนินงานขาดทุน
- สำหรับ ใบสำคัญแสดงสิทธิ (warrant)
 - มูลค่าการซื้อขายเฉลี่ยต่อวันในรอบสัปดาห์มากกว่าหรือเท่ากับ 100 ล้านบาท
 - %1W Turnover ratio มากกว่าหรือเท่ากับ 100%
 - ค่า Premium มากกว่าหรือเท่ากับ 20%

Price performance of Stock in SET50
(for weekly: 23 - 30 Nov 2023)

1 Week Performance



Stock	30-Nov-23	%YTD	%-1W	%-1M	%-3M	%-6M	%-12M
SET	1,380.18	-17	-2	-1	-12	-10	-16
SET50	852.94	-15	-2	-1	-12	-8	-14
BANK	367.24	-5	-1	-3	-11	-5	-4
BBL	151.00	2	0	-5	-12	-7	5
KBANK	128.00	-13	-3	-3	-3	-2	-11
KTB	18.20	3	0	-4	-7	-5	3
SCB	99.25	-7	0	0	-15	-4	-5
TISCO	97.25	-2	-1	1	-6	1	0
TTB	1.54	9	-1	-9	-11	-4	10
COMM	29,819.25	-24	-4	-4	-17	-19	-20
CRC	37.75	-18	-3	-1	-7	-10	-12
COM7	22.90	-33	-3	-16	-30	-19	-28
CPALL	52.00	-24	-6	-7	-20	-18	-20
GLOBAL	16.80	-25	-5	7	-11	-9	-16
HMPRO	11.80	-24	-2	-2	-14	-16	-20
CONMAT	7,502.81	-19	-2	-1	-10	-13	-18
SCC	287.00	-16	-2	-1	-9	-12	-15
ENERG	20,604.31	-18	-1	2	-8	-2	-18
BANPU	7.45	-46	-5	-3	-15	-9	-43
BGRIM	25.25	-36	-2	14	-29	-34	-33
EA	44.50	-54	-6	7	-31	-30	-54
EGCO	129.00	-25	-1	7	-5	-9	-25
GPSC	45.50	-38	1	17	-16	-22	-35
GULF	46.00	-17	1	6	-6	-6	-13
OR	19.90	-16	-1	8	-5	-1	-18
PTT	34.75	5	1	5	-2	13	5
PTTEP	151.50	-14	-5	-10	-7	6	-19
RATCH	32.50	-24	-3	1	-10	-11	-21
TOP	51.50	-8	0	7	-3	16	-7
ETRON	9,584.64	-8	-3	-5	-27	-17	10
DELTA	77.75	-91	-3	-4	-29	-20	-88
FIN	3,339.22	-28	-2	5	-16	-18	-26
KTC	46.75	-21	0	6	-4	-11	-20
MTC	43.75	15	-1	19	6	7	18
SAWAD	44.25	-9	-1	4	-12	-18	-2
TIDLOR	22.90	-22	0	18	-4	-16	-17
FOOD	10,924.41	-14	0	5	-8	-5	-13
CBG	81.75	-16	3	22	-4	23	-14
CPF	19.90	-20	5	6	-5	-1	-17
MINT	27.25	-16	-3	-4	-19	-19	-11
OSP	22.90	-19	-4	-4	-25	-19	-19
TU	14.70	-13	6	9	1	-3	-14
HEALTH	6,468.63	-10	-2	-5	-10	-8	-13
BDMS	26.25	-9	-1	-1	-8	-8	-13
BH	223.00	5	1	-14	-13	-2	-2
ICT	148.98	-10	-2	-2	-6	-5	-7
ADVANC	218.00	12	0	0	0	3	15
INTUCH	69.75	-10	-3	-1	-4	-4	-5
TRUE	5.60	N/A	-7	-15	-20	-17	N/A
INSUR	8,945.62	-29	-3	-9	-16	-20	-30
TLI	9.75	-35	-4	-11	-18	-22	-35
PKG	3,781.50	-32	1	5	-4	-6	-30
SCGP	38.50	-32	1	7	-2	-4	-30
PETRO	716.41	-28	-2	3	-7	-12	-30
IVL	24.50	-40	-5	0	-15	-25	-42
PTTGC	38.50	-19	1	8	2	6	-20
PROP	226.83	-17	-1	2	-9	-8	-15
AWC	3.70	-41	-1	5	-16	-25	-41
CPN	67.75	-5	1	8	-2	-1	-7
LH	7.70	-22	-1	1	-8	-10	-20
WHA	5.00	23	0	-5	-4	12	30
TRANS	293.81	-22	-4	-8	-17	-14	-21
AOT	59.50	-21	-4	-12	-19	-16	-21
BEM	7.80	-20	-3	-4	-12	-4	-17
BTS	7.25	-14	1	-2	-2	1	-14
TOURISM	537.10	-17	-2	-3	-16	-15	-15
CENDEL	42.25	-16	-1	-7	-11	-15	-15





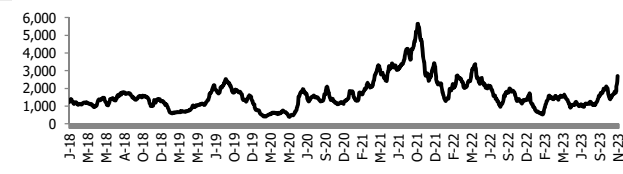
อัตราแลกเปลี่ยนวันนี้* 35.14 Change 0.38

*เปรียบเทียบ Transaction ล่าสุดกับก่อนหน้า (โดยไม่แยกว่าเป็นของ off-shore หรือ on-shore)

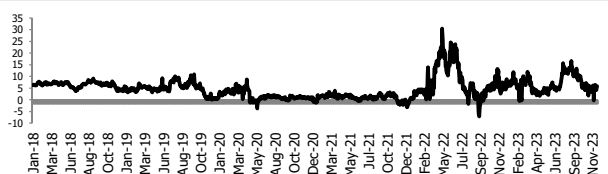
สินค้า	หน่วยราคา	ปิดล่าสุด	ก่อนหน้า	ราคาปิดล่าสุด	ก่อนหน้า	เปลี่ยนแปลง +/-	%	หลักทรัพย์ที่เกี่ยวข้อง
เรือ <i>ปรับปรุง</i>	Baltic Dry Index (spot)	30-Nov-23	29-Nov-23	2,937	2,696	+241.00	8.9%	PSL, TTA
	BHSI (Handy Size)	30-Nov-23	29-Nov-23	723	695	+28.00	4.0%	
ยาง	(US Cents/kg)	30-Nov-23	29-Nov-23	170.50	170.80	-0.30	-0.2%	STA, TRUBB
น้ำตาล	(Cent/Pound)	30-Nov-23	29-Nov-23	26.04	26.86	-0.82	-3.1%	KSL, KBS, KTIS, BRR
ถั่วเหลือง	(Cent\$/Bushel)	30-Nov-23	29-Nov-23	1,342.75	1,347.00	-4.25	-0.3%	TVO
น้ำมันปาล์ม	(US\$/ton)	30-Nov-23	29-Nov-23	3,910.00	3,880.00	+30.00	0.8%	CPI, LST, UPOIC, UVAN
สังกะสี	(US\$/ton)	30-Nov-23	29-Nov-23	2,482.00	2,550.00	-68.00	-2.7%	PDI
ทองคำ	(US\$/oz)	30-Nov-23	29-Nov-23	2,038.10	2,047.10	-9.00	-0.4%	THL (Source:Aspen)
SPDR Gold Trust	(ton)	30-Nov-23	29-Nov-23	878.53	880.55	-2.02	-0.2%	
น้ำมันดิบ <i>ทุกวัน</i>	WTI (US\$/barrel)	30-Nov-23	29-Nov-23	75.96	77.86	-1.90	-2.4%	PTT, PTTEP, TOP, PTTGC, BCP
	Brent (US\$/barrel)	30-Nov-23	29-Nov-23	80.86	82.88	-2.02	-2.4%	(Source:Aspen)
ค่าการกลั่น <i>ทุกวัน</i>	GRM (US\$/barrel)	30-Nov-23	29-Nov-23	5.57	5.81	-0.24	0.0%	BCP, IRPC, PTTGC and TOP (Bloomberg)
น้ำมันทำความร้อน <i>ทุกวัน</i>	Heating Oil (cent/gallon)	30-Nov-23	29-Nov-23	235.92	241.37	-5.45	-2.3%	BCP, IRPC, PTTGC and TOP (Bloomberg)
	Natural Gas(\$/MMBtu)	30-Nov-23	29-Nov-23	2.81	2.80	+0.01	0.4%	PTTEP, PTT, BANPU (Bloomberg)
ปิโตรเคมี	Naphtha (US\$/MT)	30-Nov-23	29-Nov-23	672.63	659.25	+13.38	2.0%	PTTGC, SCC (เป็นต้นทุน)
	Ethylene (US\$/MT)	24-Nov-23	17-Nov-23	855	855	+0.00	0.0%	PTTGC, SCC, IRPC (Bloomberg)
	Propylene (US\$/MT)	24-Nov-23	17-Nov-23	820	820	+0.00	0.0%	PTTGC, SCC, IRPC
เหล็ก	HRC (US\$/ton) รีดร้อน	30-Nov-23	29-Nov-23	1,044.0	1,044.0	+0.00	0.0%	(Source:Bloomberg)
ถ่านหิน	NEX (US\$/ton)	24-Nov-23	17-Nov-23	122.92	125.30	-2.38	-1.9%	BANPU, LANNA, UMS
อาหาร	ไก่ (บาท/กก.)	31-Oct-23	30-Sep-23	36.00	38.00	-2.00	-5.3%	CPF, GFPT (Source: CPF)
	ทุเรียน <i>ทุกเดือน</i> กุ้งVannamei(บาท/กก.)	31-Oct-23	30-Sep-23	120	110	+10.00	9.1%	CPF, CFRESH, SSF, ASIAN, TU
	ทุเรียน <i>ทุกเดือน</i> สตร (บาท/กก.)	31-Oct-23	30-Sep-23	60.00	68.00	-8.00	-11.8%	CPF

กราฟแสดงแนวโน้มราคา

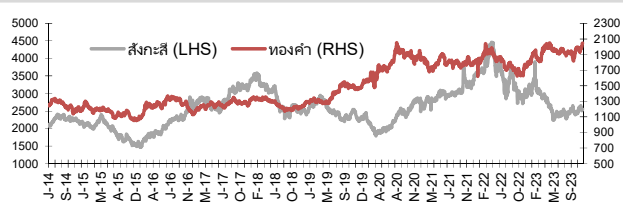
ค่าระวางเรือ (Baltic dry Index)



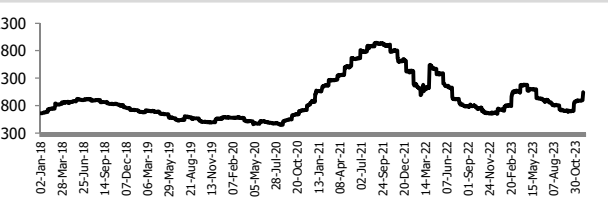
ค่าการกลั่น GRM (US\$/barrel)



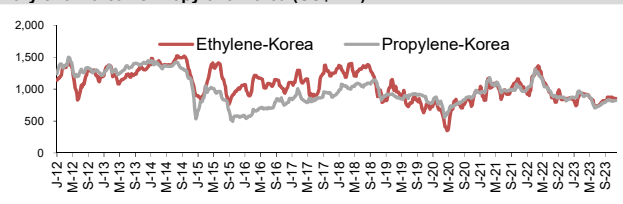
สังกะสี ทองคำ : PDI



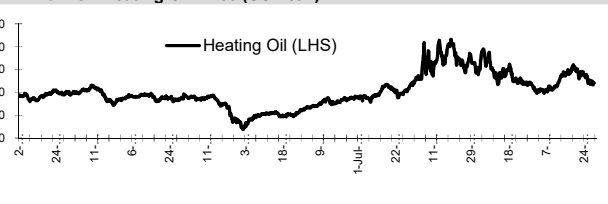
เหล็กรีดร้อน



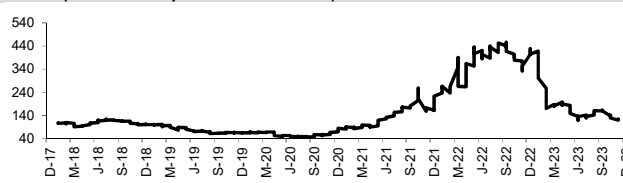
Ethylene-Korea vs Propylene-Korea (US\$/MT)



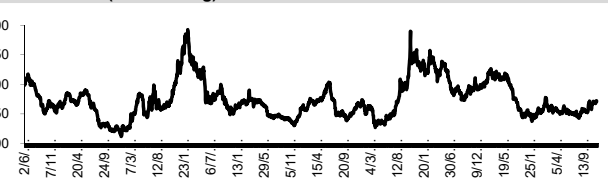
Bunker /Heating Oil Price (USD/ton)



ถ่านหิน (Nexcaste Export Index US\$/ton)



ราคายาง (US Cents/kg)



ที่มา: CPF, BANPU, Bloomberg and Aspen



บริษัทหลักทรัพย์ ทรินิตี้ จำกัด
TRINITY SECURITIES CO.,LTD.
Research Department
www.trinityquicktrade.com , www.trinitythai.com

NVDR Trading Data by Stock : 1 Dec 2023

STOCK	Net Buy ซื้อสุทธิ						Total 5 Days
	Value (Btm) : มูลค่า (ล้านบาท)						
	30 Nov	29 Nov	28 Nov	27 Nov	24 Nov		
1 CPALL	569.3	-1,091.9	-96.9	97.4	-68.2	-590.3	
2 RATCH	445.7	123.0	87.5	47.2	25.3	728.7	
3 BGRIM	266.7	47.7	85.8	116.0	58.6	574.7	
4 BDMS	245.8	-98.7	-17.2	-92.2	-187.4	-149.7	
5 AOT	228.5	1,096.9	160.1	418.1	-85.6	1,818.0	
6 ADVANC	218.0	84.4	104.1	5.2	-141.6	269.9	
7 SCC	174.9	59.6	-13.8	20.9	9.0	250.7	
8 INTUCH	168.3	-19.2	39.4	24.6	-34.9	178.2	
9 EGCO	159.3	61.6	66.5	-14.4	-38.9	234.2	
10 MINT	158.6	66.0	26.9	49.0	-9.7	290.8	
11 CRC	117.5	5.1	6.2	76.4	12.4	217.6	
12 JAS	113.9	-23.1	22.8	17.1	-24.7	106.0	
13 GLOBAL	106.9	30.5	-0.3	0.4	-9.8	127.7	
14 BCP	92.3	-2.5	13.2	50.8	66.1	219.9	
15 COM7	80.1	-25.4	5.8	49.3	-61.6	48.3	
16 PTTEP	79.2	-35.0	-113.8	-180.5	-369.1	-619.1	
17 PTT	63.2	474.6	397.3	98.7	184.6	1,218.4	
18 LH	59.2	-25.5	-17.7	-4.3	-29.4	-17.6	
19 SIRI	54.1	-1.2	16.5	3.9	-8.6	64.8	
20 MTC	32.7	-99.3	-36.2	60.6	-9.7	-52.0	
21 VIBHA	27.2	0.9	-10.7	0.5	-8.6	9.3	
22 RAM	26.5	-6.0	-2.2	2.1	-2.1	18.4	
23 PSG	22.9	-0.2	-3.1	-0.1	-0.3	19.2	
24 AWC	22.3	-8.1	-15.8	-8.0	-51.8	-61.5	
25 ITC	21.3	-8.6	14.9	0.9	27.9	56.3	
26 BAM	19.7	-15.2	13.0	2.5	-10.4	9.5	
27 AEONTS	18.6	-1.0	0.2	0.0	-0.9	17.0	
28 WHA	18.0	-94.8	18.1	-12.7	-3.4	-74.9	
29 CPN	14.9	-1.9	72.7	17.2	36.5	139.3	
30 JMT	14.7	-7.4	13.8	16.2	-17.3	20.0	

STOCK	Net Sell ขายสุทธิ						Total 5 Days
	Value (Btm) : มูลค่า (ล้านบาท)						
	30 Nov	29 Nov	28 Nov	27 Nov	24 Nov		
KBANK	-593.1	-33.4	48.4	-181.4	0.2	-759.4	
BANPU	-425.6	16.7	-31.1	19.9	-3.3	-423.4	
BH	-216.6	27.3	19.9	-162.4	72.1	-259.7	
BBL	-197.0	-183.3	7.1	-59.7	-47.9	-480.7	
KKP	-115.1	-11.4	-3.4	-13.8	-4.0	-147.7	
CPAXT	-100.8	-190.1	-50.8	10.5	9.2	-322.0	
GPSC	-93.3	-145.0	-66.1	-20.2	177.8	-146.8	
BJC	-74.0	-39.5	-20.5	-23.5	-14.3	-171.8	
GULF	-65.0	19.4	19.1	24.3	7.5	5.2	
SPALI	-52.3	-11.7	-15.5	-11.1	-10.1	-100.6	
HANA	-49.4	-94.9	24.9	-21.9	5.2	-136.1	
OSP	-48.5	-42.8	12.8	7.5	-5.2	-76.2	
SAWAD	-48.1	36.5	63.8	9.1	34.2	95.6	
KTB	-45.3	-92.1	82.0	5.7	51.4	1.5	
BTS	-43.7	-1.9	-2.7	-4.5	-28.2	-81.1	
CBG	-43.5	-62.1	-14.0	-5.1	-12.6	-137.3	
TCAP	-42.3	-19.9	5.2	-1.5	1.9	-56.7	
TOP	-41.2	163.6	53.2	105.9	27.9	309.5	
SCGP	-39.3	-14.7	73.1	-9.4	-17.6	-7.9	
BEM	-39.1	-30.1	-14.6	1.4	-19.0	-101.4	
CPF	-38.5	73.9	113.1	40.5	17.9	206.8	
GUNKUL	-38.1	-15.4	-10.3	12.9	-26.5	-77.4	
AP	-34.8	-16.0	2.1	9.2	-3.9	-43.4	
TRUE	-33.4	-41.0	-17.9	2.8	-12.7	-102.2	
TASCO	-33.3	-23.5	-27.4	-11.1	-16.0	-111.4	
TLI	-32.7	32.5	16.0	14.4	0.8	30.9	
EA	-25.8	-52.0	31.4	30.4	-33.7	-49.8	
KTC	-25.0	14.9	-6.6	-20.5	-24.1	-61.4	
SPRC	-19.6	-13.1	22.3	-1.0	12.9	1.4	
PSL	-18.4	-1.3	-17.2	84.4	2.9	50.4	

STOCK	MONTH TO DATE (Bt m) ยอดซื้อขายสุทธิเดือน พฤศจิกายน 66	
	1 - 30 Nov 23	
	TOTAL NET BUY	TOTAL NET SELL
PTT	2,866.4	-2,051.4
TOP	1,637.2	-1,597.2
BCP	1,366.6	-1,577.3
OR	1,366.6	-1,432.3
KBANK	1,317.3	-814.5
SCB	1,081.0	-797.3
SCC	1,030.1	-753.9
BANPU	926.2	-599.2
RATCH	834.3	-488.1
CPN	758.4	-432.8
AAV	615.6	-392.1
EA	493.9	-367.0
SAWAD	444.1	-337.7
TIDLOR	417.9	-282.8
BBL	383.6	-261.6
INTUCH	368.3	-252.6
BGRIM	362.5	-250.2
GULF	345.6	-245.6
EGCO	324.8	-245.4
SPRC	290.6	-223.4
ITC	289.5	-216.5
CPF	288.4	-191.6
MTC	280.4	-190.5
KCE	240.7	-176.5
BCH	228.6	-176.3
IVL	225.4	-174.8
CRC	199.0	-170.9
JTS	164.6	-161.7
CHG	164.3	-161.5
TTB	146.0	-143.0

Total NVDR Trading (Bt m)	Date 30 Nov 23	Net (Bt M)
55,437.95	Institutions	+268.79
% of SET : 36.38%	Proprietary	-370.43
Total SET Trading Value : +76,195.23	Foreign	-3,704.82
	Local Investor	+3,806.46

STOCK	YEAR TO DATE Y2023 (Bt m) ยอดซื้อขายสุทธิปี 2566	
	3 Jan 23 - 30 Nov 23	
	TOTAL NET BUY	TOTAL NET SELL
1 CPALL	7,159.1	-12,434.8
2 TTB	5,266.8	-10,627.9
3 BBL	4,973.2	-7,123.6
4 PTTEP	4,795.9	-4,103.4
5 MAKRO	4,118.8	-3,579.8
6 SCC	3,635.5	-3,440.1
7 TIDLOR	3,217.1	-2,880.5
8 BDMS	2,918.1	-2,567.3
9 SCB	2,467.9	-2,286.0
10 WHA	2,334.4	-2,077.9
11 HANA	2,333.2	-2,022.1
12 BCP	1,913.5	-1,987.5
13 ADVANC	1,822.5	-1,967.6
14 TASCO	1,813.9	-1,952.4
15 ICHI	1,471.9	-1,542.9
16 TRUE	1,408.5	-1,508.3
17 AAV	1,396.2	-1,495.8
18 KTB	1,254.6	-1,444.6
19 PSG	1,165.0	-1,331.1
20 COM7	1,037.5	-1,260.0
21 AMATA	1,017.2	-1,229.1
22 BGRIM	940.4	-1,203.9
23 KCE	887.6	-1,050.4
24 CBG	864.9	-1,041.6
25 TLI	859.1	-1,007.5
26 ITC	835.9	-931.5
27 TCAP	677.8	-881.0
28 SAWAD	659.4	-879.5
29 CHG	624.7	-864.0
30 STA	597.1	-832.0

STOCK	Total Net BUY/SELL Y2022 ยอดซื้อขายสุทธิปี 2565	
	Value (Btm) : มูลค่า (ล้านบาท)	
	TOTAL NET BUY	TOTAL NET SELL
1 PTTEP	24,291	PTT -4,542
2 BDMS	21,045	PTTGC -3,390
3 AOT	17,316	SCC -2,224
4 BH	14,290	DTAC -1,701
5 EA	13,423	SABUY -1,578
6 KBANK	11,914	TU -1,164
7 CPALL	11,493	NEX -1,106
8 BANPU	9,175	KCE -1,104
9 TRUE	7,682	WICE -1,099
10 TOP	7,607	JMART -1,052
11 IVL	7,432	BAM -702
12 ADVANC	7,122	JAS -688
13 MAKRO	7,078	BYD -687
14 CRC	7,059	IRPC -682
15 CPN	6,619	RBF -623
16 CPF	5,700	III -574
17 DELTA	5,694	DITTO -513
18 KTB	5,693	ASK -511
19 BCP	5,315	TCAP -509
20 HMPRO	5,088	GUNKUL -503
21 MORE	4,994	BEC -474
22 AWC	4,789	NINE -439
23 OSP	4,166	AS -436
24 SPALI	4,128	JTS -419
25 BEM	3,789	WORK -365
26 MTC	3,689	SAT -351
27 MINT	3,574	HUMAN -345
28 INTUCH	3,497	MACO -342
29 LH	3,391	LEO -300
30 OR	3,371	BTG -296

แบบรายงานการเปลี่ยนแปลงการถือหลักทรัพย์และสัญญาซื้อขายล่วงหน้าของผู้บริหาร (แบบ 59)

ชื่อผู้บริหาร	วิธีการได้มา/ จำหน่าย	จำนวน (หุ้น)	ราคา (บาท)	มูลค่า (บาท)	ประเภท หลักทรัพย์	วันที่ได้มา/ จำหน่าย	
AIT	นาง ศศิเนตร พหลโยธิน	ขาย	8,237,515.00	6.80	56,015,102.00	หุ้นสามัญ	29/11/2566
COTTO	นางสาว วรัญญ์ โอปนายกุล	ขาย	19,783,199.00	2.40	47,479,677.60	หุ้นสามัญ	28/11/2566
COTTO	นาย นำพล มลชัย	ขาย	11,331.00	2.40	27,194.40	หุ้นสามัญ	28/11/2566
HTC	พันเอก พัชร รัตตกุล	ขาย	300,000.00	15.87	4,761,000.00	หุ้นสามัญ	28/11/2566
RAM	ร้อยเอก ขจิต หัพนานนท์	ขาย	21,400.00	36.80	787,520.00	หุ้นสามัญ	28/11/2566
RAM	ร้อยเอก ขจิต หัพนานนท์	ขาย	15,500.00	36.00	558,000.00	หุ้นสามัญ	30/11/2566
SABUY	นาย ชูเกียรติ รุจนพรพิง	ขาย	2,500,000.00	5.30	13,250,000.00	หุ้นสามัญ	30/11/2566
SABUY	นาย ชูเกียรติ รุจนพรพิง	ขาย	1,500,000.00	5.30	7,950,000.00	หุ้นสามัญ	30/11/2566
SABUY	นาย ชูเกียรติ รุจนพรพิง	ขาย	1,000,000.00	5.30	5,300,000.00	หุ้นสามัญ	30/11/2566
TIGER	นาย จตุรงค์ ศรีกุลเรืองโรจน์	ขาย	5,000,000.00	1.00	5,000,000.00	หุ้นสามัญ	27/11/2566
TNDT	นาย สุวัฒน์ แดงพิบูลย์สกุล	ขาย	92,600.00	0.31	28,706.00	หุ้นสามัญ	29/11/2566
AMATA	นาย เทวินทร์ วงศ์วานิช	ซื้อ	50,000.00	24.70	1,235,000.00	หุ้นสามัญ	29/11/2566
AMATA	นาย อนุชา สิทธาทกถากุล	ซื้อ	200,000.00	24.60	4,920,000.00	หุ้นสามัญ	29/11/2566
BGC	นาย วิศาล ลออเสถียรกุล	ซื้อ	15,000.00	8.35	125,250.00	หุ้นสามัญ	28/11/2566
BGC	นาย วิศาล ลออเสถียรกุล	ซื้อ	5,000.00	8.05	40,250.00	หุ้นสามัญ	30/11/2566
DEXON	นาย จารโน เดอ จอง	ซื้อ	8,000.00	2.12	16,960.00	หุ้นสามัญ	28/11/2566
EP	นาย ยุทธ ชินสุภัคกุล	ซื้อ	6,100.00	2.66	16,226.00	หุ้นสามัญ	29/11/2566
LPH	นางสาว ทิพวรรณ อุทัยสง	ซื้อ	23,900.00	4.88	116,632.00	หุ้นสามัญ	29/11/2566
MFEC	นาย ศิริวัฒน์ วงศ์จารุกร	ซื้อ	500,000.00	6.20	3,100,000.00	หุ้นสามัญ	22/11/2566
MICRO	นาง รสนันท์ ยิ่งทวีศักดิ์	ซื้อ	4,300.00	1.98	8,514.00	หุ้นสามัญ	28/11/2566
MICRO	นาง รสนันท์ ยิ่งทวีศักดิ์	ซื้อ	10,000.00	1.99	19,900.00	หุ้นสามัญ	29/11/2566
NV	นาง ยุพิน จันทร์จุฑามาศ	ซื้อ	58,000.00	1.86	107,880.00	หุ้นสามัญ	29/11/2566
PEACE	นาย พิสิฐ ปัญญาคณาภรณ์	ซื้อ	25,000.00	3.27	81,750.00	หุ้นสามัญ	29/11/2566
PG	นาง กิตยาภรณ์ ชัยถาวรเสถียร	ซื้อ	26,000.00	8.79	228,540.00	หุ้นสามัญ	29/11/2566
PRIN	นาย ปริญญา โกวิทจินดาชัย	ซื้อ	31,500.00	2.88	90,720.00	หุ้นสามัญ	29/11/2566
PSH	นาย พิษิต กังวลกิจ	ซื้อ	50,000.00	12.30	615,000.00	หุ้นสามัญ	29/11/2566
RAM	นางสาว อุกษจี กาญจนพิทักษ์	ซื้อ	2,700.00	36.00	97,200.00	หุ้นสามัญ	28/11/2566
RAM	นางสาว อุกษจี กาญจนพิทักษ์	ซื้อ	5,000.00	36.25	181,250.00	หุ้นสามัญ	28/11/2566
RAM	นางสาว อุกษจี กาญจนพิทักษ์	ซื้อ	2,000.00	36.50	73,000.00	หุ้นสามัญ	28/11/2566
RAM	นางสาว อุกษจี กาญจนพิทักษ์	ซื้อ	4,000.00	36.75	147,000.00	หุ้นสามัญ	28/11/2566
RAM	นางสาว อุกษจี กาญจนพิทักษ์	ซื้อ	2,000.00	37.00	74,000.00	หุ้นสามัญ	28/11/2566
RAM	นางสาว อุกษจี กาญจนพิทักษ์	ซื้อ	10,000.00	33.75	337,500.00	หุ้นสามัญ	29/11/2566
RAM	นางสาว อุกษจี กาญจนพิทักษ์	ซื้อ	10,000.00	34.25	342,500.00	หุ้นสามัญ	29/11/2566
RAM	นางสาว อุกษจี กาญจนพิทักษ์	ซื้อ	10,000.00	34.50	345,000.00	หุ้นสามัญ	29/11/2566
RAM	นางสาว อุกษจี กาญจนพิทักษ์	ซื้อ	12,000.00	34.75	417,000.00	หุ้นสามัญ	29/11/2566
RAM	นางสาว อุกษจี กาญจนพิทักษ์	ซื้อ	10,000.00	35.00	350,000.00	หุ้นสามัญ	29/11/2566
RAM	นางสาว อุกษจี กาญจนพิทักษ์	ซื้อ	12,000.00	35.25	423,000.00	หุ้นสามัญ	29/11/2566
RAM	นางสาว อุกษจี กาญจนพิทักษ์	ซื้อ	5,000.00	35.50	177,500.00	หุ้นสามัญ	29/11/2566
RAM	นางสาว อุกษจี กาญจนพิทักษ์	ซื้อ	5,000.00	35.75	178,750.00	หุ้นสามัญ	29/11/2566
RAM	นางสาว อุกษจี กาญจนพิทักษ์	ซื้อ	2,000.00	36.00	72,000.00	หุ้นสามัญ	29/11/2566
SINO	นาย นันทวัฒน์ วิทาศักดิ์พันธ์	ซื้อ	100,000.00	1.40	140,000.00	หุ้นสามัญ	29/11/2566
SKN	นาง กิตติยา นิบเลอร์	ซื้อ	25,000.00	4.24	106,000.00	หุ้นสามัญ	29/11/2566
SO	นาย ไกร วิมลเจลา	ซื้อ	600.00	7.45	4,470.00	หุ้นสามัญ	29/11/2566
STA	นาย วิษณุพล สันเจริญกุล	ซื้อ	30,000.00	15.90	477,000.00	หุ้นสามัญ	29/11/2566
STA	นาย วิษณุพล สันเจริญกุล	ซื้อ	20,000.00	15.95	319,000.00	หุ้นสามัญ	29/11/2566
STC	นาย สุรสิทธิ์ ชัยตระกูลทอง	ซื้อ	3,700.00	0.69	2,553.00	หุ้นสามัญ	29/11/2566
TRITN	นางสาว หลุยส์ เตชะอุบล	ซื้อ	600,000.00	0.14	84,000.00	หุ้นสามัญ	28/11/2566
TRITN	นางสาว หลุยส์ เตชะอุบล	ซื้อ	200,000.00	0.13	26,000.00	หุ้นสามัญ	29/11/2566
WARRIX	นาย สง่า ตั้งจันสิริ	ซื้อ	50,000.00	6.55	327,500.00	หุ้นสามัญ	29/11/2566
THG	นาย อาคิส อุณะนันท์	รับโอน	6,000,000.00	-	6,000,000.00	หุ้นสามัญ	28/11/2566

ที่มา : ศูนย์สารสนเทศตลาดทุน สำนักงานคณะกรรมการ ก.ล.ด.

แบบรายงานการได้มาหรือจำหน่ายหลักทรัพย์ของกิจการ (246-2)

ชื่อบริษัท	ชื่อผู้ได้มา/ จำหน่าย	Sell/Buy	ประเภท หลักทรัพย์	%ได้มา/ จำหน่าย	%หลังได้มา, จำหน่าย	วันที่ได้มา/ จำหน่าย	หมายเหตุ
AIT	บริษัท เทิร์นคีย์ คอมมูนิเคชั่น เซอร์วิส จำกัด (มหาชน)	ได้มา	หุ้น	11.5793	16.6599	29/11/2566	

ที่มา : ศูนย์สารสนเทศตลาดทุน สำนักงานคณะกรรมการ ก.ล.ด.

หลักทรัพย์ที่ต้องซื้อขายด้วยบัญชี Cash Balance

Stock	November 2023										December 2023											
	20	21	22	23	24	27	28	29	30	1	4	6	7	8	12	13	14	15	18	19	20	21

LEVEL1 : ผู้ซื้อต้องใช้บัญชี Cash Balance และห้ามนำหลักทรัพย์ที่กำหนดมาคำนวณวงเงินซื้อขาย

-

LEVEL 2: ผู้ซื้อต้องใช้บัญชี Cash Balance, ห้ามคำนวณวงเงินซื้อขาย และห้าม Net Settlement

-

LEVEL 3: ห้ามซื้อขาย (SP) 1 วันทำการวันแรก และผู้ซื้อต้องใช้บัญชี Cash Balance, ห้ามคำนวณวงเงินซื้อขาย และห้าม Net Settlement

-

Source: SET

Short Sales

Stock	% Short Sale Volume Comparing with Main Board	Average Price (Bt)	Volume (shares)	Value (Mil. B)
KBANK-R	11.56	129.34	2,646,800	342,340,950
KBANK	7.58	129.31	1,736,200	224,504,700
BDMS	6.91	26.16	7,679,600	200,881,075
AOT	5.46	59.62	3,214,000	191,619,175
BANPU-R	10.86	7.51	24,771,300	185,912,590
PTT	5.99	34.89	5,021,600	175,213,450
CPALL	3.75	51.06	3,299,800	168,476,475
BBL	9.48	150.63	954,300	143,744,800
SCB-R	14.81	99.34	1,406,900	139,756,025
AOT-R	3.95	59.53	2,328,200	138,587,575
PTT-R	4.65	34.65	3,924,200	135,989,475
BANPU	6.52	7.55	14,766,000	111,552,265
CPALL-R	2.45	51.66	2,128,900	109,979,525
BH-R	7.28	223.27	478,600	106,858,600
DELTA-R	6.64	77.27	1,346,300	104,027,875
GPSC-R	10.80	45.85	2,134,900	97,888,225
SCC-R	7.42	288.22	333,900	96,235,600
OR-R	6.92	19.94	4,713,000	93,963,380
EGCO-R	3.13	130.11	602,100	78,340,700
GULF	9.63	45.44	1,711,800	77,792,025
KKP-R	23.59	48.17	1,544,500	74,397,175
KTB	7.23	18.33	4,055,600	74,346,890
RATCH-R	2.38	33.21	2,198,800	73,021,800
PTTEP	2.92	152.06	476,700	72,487,850
TIDLOR	18.94	22.89	3,140,700	71,898,650
RATCH	2.26	33.30	2,080,400	69,268,500
TTB	12.65	1.55	44,736,000	69,259,043
PTTEP-R	2.76	152.04	451,500	68,647,350
BH	4.24	221.71	281,000	62,300,400
BGRIM-R	2.36	25.22	2,274,000	57,339,125
BTS	7.69	7.20	7,852,800	56,550,230
EGCO	2.19	130.39	421,000	54,894,500
SCC	4.16	289.11	186,600	53,948,000
KTC-R	26.46	46.85	1,150,400	53,897,975
BTS-R	7.29	7.16	7,485,600	53,592,270
BEM	8.21	7.59	7,000,000	53,113,375
CBG-R	12.04	82.19	637,800	52,420,475
CPN-R	6.19	67.24	762,800	51,294,050
KKP	15.66	48.33	1,021,900	49,391,625
IVL	9.52	24.76	1,937,700	47,981,675
GULF-R	5.87	45.28	1,047,600	47,432,775
CPF-R	11.70	19.60	2,419,600	47,421,890
DELTA	2.94	77.34	595,300	46,042,000
KTB-R	4.11	18.36	2,299,100	42,203,210
IVL-R	8.30	24.68	1,696,800	41,868,750
CRC	8.18	37.94	1,083,200	41,098,950
BGRIM	1.64	25.55	1,556,800	39,768,700
WHA	6.18	4.99	7,885,900	39,366,806
EA-R	3.76	44.82	816,400	36,591,875
GLOBAL	10.93	16.82	2,123,900	35,729,120
CPN	4.30	67.30	529,900	35,660,075
MTC-R	3.57	43.53	812,900	35,388,525
TRUE	5.97	5.68	6,108,100	34,723,665
SPALI	17.47	17.69	1,928,900	34,130,710
GPSC	3.73	45.98	734,300	33,763,225
BBL-R	2.20	150.44	222,200	33,428,400
BDMS-R	1.12	26.15	1,248,000	32,633,875
HMPRO	6.06	11.87	2,746,800	32,598,960
JMT	9.00	26.14	1,211,300	31,666,025

Source: SET



December 2023

Monday	Tuesday	Wednesday	Thursday	Friday
				1
				<ul style="list-style-type: none"> TNH XD 0.60 บาท TKC ลูกหุ้นเข้า 6,419,200 หุ้น
4	5	6	7	8
<ul style="list-style-type: none"> MJLF XD 0.129 บาท RJH XD 0.25 บาท SSC XD 0.52 บาท TRC XR 4:1 @ 0.20 บาท 	วันคล้ายวันพระบรมราชสมภพ พระบาทสมเด็จพระบรมชนกาธิเบศร มหาภูมิพลอดุลยเดชมหาราช บรมนาถบพิตร วันชาติ และวันพ่อแห่งชาติ	<ul style="list-style-type: none"> PROSPECT XD 0.22 บาท 		<ul style="list-style-type: none"> AOT XD 0.36 บาท
11	12	13	14	15
ชดเชยวันรัฐธรรมนูญ	<ul style="list-style-type: none"> GVREIT XD 0.1911 บาท 	<ul style="list-style-type: none"> HPF XD 0.04 บาท JAS XD 0.60 บาท M-II XD 0.155 บาท MNIT XD 0.027 บาท MNIT2 XD 0.045 บาท M-STOR XD 0.10 บาท UV XD 0.09 บาท 		
18	19	20	21	22
		<ul style="list-style-type: none"> GIFT XW 3:1 	<ul style="list-style-type: none"> HYDRO XR 1.5:1 @ 0.30 บาท HYDRO XW 2:1 @ 0.01 	
25	26	27	28	29
		<ul style="list-style-type: none"> META XW 45:4 		วันหยุดชดเชยวันสิ้นปี



January 2024

Monday	Tuesday	Wednesday	Thursday	Friday
1 วันขึ้นปีใหม่	2	3 ▪ MACO XW 4:1	4 ▪ RS XW 10:1	5
8	9	10	11	12
15	16	17	18	19
22	23	24 ▪ TGE XW 7:1	25	26
29	30	31 ▪ SCN XW 3:1		