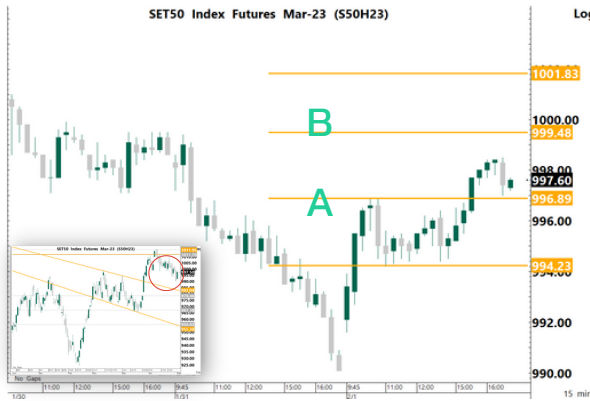


SET50 FUTURE

2 February 2023



Volume			
1-Feb-23	Institution	Foreign	Retail
Long	34,597	89,901	78,662
Short	32,520	63,232	107,408
Net	2,077	26,669	-28,746
Accumulated Net 1W	2,608	-36,513	33,905
Accumulated Net 1M	2,187	-80,721	78,534

Product	S50H23	Support	A 996.90 994.20	Resistance	1,001.80 B 999.50	Basis	-4.9
----------------	--------	----------------	--------------------	-------------------	----------------------	--------------	------

Technical view

แนวโน้ม **ขาขึ้น**

คำแนะนำ **Action**

- กรณีมองขึ้น (ให้นำหนักใน Action นี้) ถ้ามี Position ให้ Let's Profit Run / ถ้าหากยังไม่มี Position รอราคาย่อพักตัว แล้วเปิด Long เมื่อมีสัญญาณกลับตัวขึ้น ใช้ low ของแท่งกลับตัวเป็น จุด Stop Loss / แนวรับ A เป็นจุดเปิด Long แล้วใช้จุด A หรือ B เป็นจุด Stop Loss
- กรณีมองลง แนะนำให้หาจังหวะเปิด Short เมื่อมีสัญญาณกลับตัวลง แล้วใช้ราคา High เป็นจุดอ้างอิง Stop Loss / รอราคา Breakout แนวรับ A โดยใช้จุด A เป็นจุด Stop Loss

Note *, ** (อ่านเพิ่มเติมการ Take Profit ใน Appendix TFEX)

Fundamental view

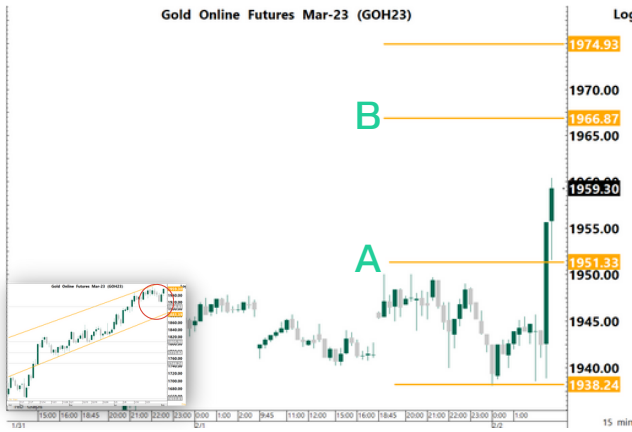
วันนี้คาด SET50 Sideway Up วันนี้ติดตาม ตัวเลขผู้ขอรับสวัสดิการว่างงานสหรัฐ ส่วนผลประชุม FED เมื่อคืนมีมติปรับขึ้นดอกเบี้ยนโยบาย 0.25% ตามที่ตลาดประเมินไว้ ถ้อยแถลงภายในระบุว่า การจ้างงานยังแข็งแกร่งพร้อมกับอัตราว่างงานอยู่ในระดับต่ำ ส่วนเงินเฟ้อชะลอตัวลงในระดับหนึ่งแต่ก็ยังคงอยู่ในระดับสูงพร้อมส่งสัญญาณจะปรับขึ้นดอกเบี้ยต่อเนื่อง พร้อมกับการลดลงของอัตราผลตอบแทนพันธบัตรรัฐบาลสหรัฐฯ ทั้งอายุ 2 และ 10 ปี สะท้อนว่าแม้ FED จะส่งสัญญาณขึ้นดอกเบี้ยแต่อยู่ในคาดการณ์ตลาดอยู่แล้ว ทั้งนี้สำหรับประธาน FED ได้ระบุว่ายังต้องการหลักฐานมากกว่านี้เพื่อให้มั่นใจว่าเงินเฟ้ออยู่ในทิศทางขาลง พร้อมระบุยังไม่ลดดอกเบี้ยในปีนี้นั้นแล้วแต่เงินเฟ้อจะลดลงอย่างรวดเร็ว และสุดท้ายคณะกรรมการจะพิจารณาข้อมูลผ่านตัวเลขเศรษฐกิจต่างๆ เพื่อดำเนินนโยบายให้เหมาะสม โดยรวมความเห็นเรา FED ยังดูส่งสัญญาณเชิงเข้มงวดออกมาแต่ความเข้มงวดดังกล่าวก็คล้ายกับว่าจะอยู่ในสิ่งที่ตลาดประเมินไว้แล้วจึงมองเป็นกลางต่อตลาด อย่างไรก็ตามข้อมูลในอดีตชี้ชัดว่าหลังจากดอกเบี้ยปรับลดตลาดหุ้นมักจะปรับลดตามไปด้วยและช่วงที่ดอกเบี้ยสหรัฐฯ ใกล้เคียงจุดสูงสุดตลาดหุ้นก็มักจะเข้าใกล้จุดสูงสุดเช่นกัน จึงยังคงมุมมองระมัดระวังเช่นเดิมต่อตลาด เข้านี้ตลาดหุ้น Nikkei เคลื่อนไหวในกรอบแคบๆ เพียง (+0.3%) สะท้อนถึงผลประชุม FED ฝั่งต่างชาติเปิดเพิ่ม Long 27,000 สัญญา แต่ OI ปรับตัวลดลง 12,800 สัญญา

	OI				OI change (contract)			Expire
	1-Feb-23	1D	1W	1M	1D	1W	1M	
S50G23	110	92	93	107	18	17	3	27-Feb-23
S50H23	584,021	593,153	581,071	527,207	-9,132	2,950	56,814	30-Mar-23
S50J23	14	12	0	0	2	14	14	27-Apr-23
S50M23	44,404	47,507	40,915	36,352	-3,103	3,489	8,052	29-Jun-23
S50U23	21,978	22,281	20,264	16,806	-303	1,714	5,172	28-Sep-23
S50Z23	10,394	10,689	8,772	3,999	-295	1,622	6,395	28-Dec-23

* การลงทุนมีความเสี่ยง ผู้ลงทุนควรศึกษาข้อมูลให้รอบคอบก่อนตัดสินใจลงทุน

GOLD FUTURE

2 February 2023



Volume			
1-Feb-23	Institution	Foreign	Retail
Long	5,921	38,962	22,473
Short	5,580	25,787	35,989
Net	341	13,175	-13,516
Accumulated Net 1W	-2,169	2,474	-305
Accumulated Net 1M	-5,473	11,572	-6,099

Product	GOH23	Support	A 1,951.30 1,930.20	Resistance	1,974.90 B 1,966.90	Basis	6.6
----------------	-------	----------------	------------------------	-------------------	------------------------	--------------	-----

Technical view

แนวโน้ม **ขาขึ้น**

คำแนะนำ Action

- กรณียกขึ้น (ให้นำหนักใน Action นี้) ถ้ามี Position ให้ Let's Profit Run / ถ้าหากยังไม่มี Position รอราคาย่อพักตัว แล้วเปิด Long เมื่อมีสัญญาณกลับตัวขึ้น ใช้ low ของแท่งกลับตัวเป็น จุด Stop Loss / แวรับ A เป็นจุดเปิด Long แล้วใช้จุดตั้ง กล่าวเป็นจุด Stop Loss / Long เมื่อ ราคา Breakout แนวต้าน B แล้วใช้จุด A หรือ B เป็นจุด Stop Loss
- กรณียกลง แนะนำให้หาจังหวะเปิด Short เมื่อมีสัญญาณกลับตัวลง แล้วใช้ราคา High เป็นจุดอ้างอิง Stop Loss / รอราคา Breakout แนวรับ A โดยใช้จุด A เป็นจุด Stop Loss

Note *, ** (อ่านเพิ่มเติมการ Take Profit ใน Appendix TFEX)

Fundamental view

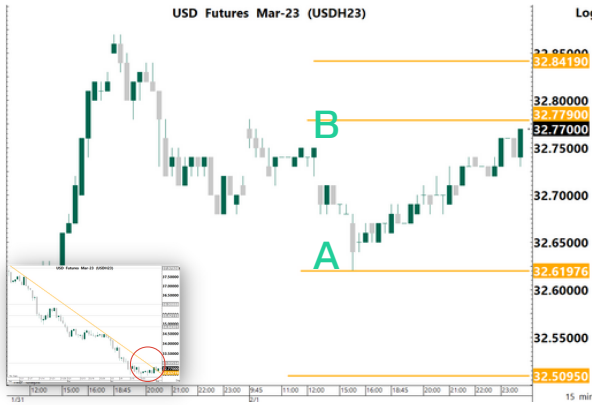
วันนี้คาด ทองคำ Sideway Up คืบนี้ติดตามการประชุม BOE, ECB คาดขึ้นดอกเบี้ย 0.5% ทั้งสองธนาคารกลาง ทำให้ส่วนต่างระหว่าง FED Rate กับธนาคารทั้ง 2 แห่ง แคลลง กดดัน Dollar Index หนุนราคาทองคำ อีกทั้งติดตามแถลงการณ์ของทั้ง 2 ธนาคารกลาง จากที่ Lagarde กล่าว แม้ว่า อยากร้อนคลายการขึ้นดอกเบี้ยในเดือนมีนาคมเป็น 0.25% เนื่องจากราคาต้นทุนพลังงานปรับตัวลง แต่ก็ยังคงกังวลกับตัวเลขเงินเฟ้อที่อาจจะกลับมาอีกครั้ง จากทั้งสงครามและการเปิดประเทศของจีน ทำให้ ECB ยังคงมีมุมมองในการอิงตามข้อมูลต่อไป ส่วน BOE ส่งสัญญาณคล้ายกัน ส่วนผลประชุม FED เมื่อคืนมีมติปรับขึ้นดอกเบี้ยนโยบาย 0.25% ตามที่ตลาดประเมินไว้ ในสัปดาห์ที่ผ่านมา ETF กลับมาขายอีก แรงแหวนมาจาก การเปิด Long ของ Hedge Fund พร้อมทั้ง OI ที่ปรับตัวขึ้น ส่วน Read demand จากจีนคงที่เนื่องจากตลาดทองคำในจีนปิดในสัปดาห์ที่ผ่านมา

	OI				OI change (contract)			Expire
	1-Feb-23	1D	1W	1M	1D	1W	1M	
GF10G23	3,829	6,809	4,408	8,876	-2,980	-579	-5,047	27-Feb-23
GF10J23	6,395	5,157	4,175	3,156	1,238	2,220	3,239	27-Apr-23
GF10M23	3,664	3,490	2,049	928	174	1,615	2,736	29-Jun-23
GFG23	250	243	226	356	7	24	-106	27-Feb-23
GFJ23	152	155	178	178	-3	-26	-26	27-Apr-23
GFM23	121	108	62	29	13	59	92	29-Jun-23
GOH23	25,833	29,388	26,777	18,815	-3,555	-944	7,018	30-Mar-23
GOM23	5,225	5,372	4,833	2,275	-147	392	2,950	29-Jun-23
SVFH23	1,163	1,150	1,735	2,089	13	-572	-926	30-Mar-23
SVFM23	540	687	383	64	-147	157	476	29-Jun-23

* การลงทุนมีความเสี่ยง ผู้ลงทุนควรศึกษาข้อมูลให้รอบคอบก่อนตัดสินใจลงทุน

USDTHB FUTURE

2 February 2023



Volume			
1-Feb-23	Institution	Foreign	Retail
Long	13,059	42	35,797
Short	17,637	11	31,250
Net	-4,578	31	4,547
Accumulated Net 1W	-21,575	367	21,208
Accumulated Net 1M	-81,645	851	80,794

Product USDH23

Support A 32.62
32.51

Resistance 32.84
B 32.78

Basis 0.05

Technical view

แนวโน้ม **ขาลง**

คำแนะนำ

- กรณีมองขึ้น รอราคา Breakout แนวต้าน B ใช้เป็นจุด เปิด Long และใช้จุด B เป็น Stop Loss / รอราคาย่อพักตัว แล้วเปิด Long เมื่อมีสัญญาณกลับตัวขึ้น แล้วใช้ราคา Low เป็นจุดอ้างอิง Stop Loss
- กรณีมองลง (ให้นำหนักใน Action นี้) ถ้ามี Position ให้ Let's Profit Run / ถ้าไม่มี Position แนะนำให้รอราคา Breakout แนวรับ A โดยใช้จุด A หรือ B เป็นจุด Stop Loss / เปิด Short เมื่อมีสัญญาณกลับตัวลง แล้วใช้ราคา High เป็นจุดอ้างอิง stop Loss

Note *, ** (อ่านเพิ่มเติมการ Take Profit ใน Appendix TFEX)

Fundamental view

วันนี้ค่า USDTHB Sideway Down คืบนี้ติดตามการประชุม BOE, ECB คาดขึ้นดอกเบี้ย 0.5% ทั้งสองธนาคารกลาง ทำให้ส่วนต่างระหว่าง FED Rate กับธนาคารทั้ง 2 แห่ง แคลง กดดัน Dollar Index หนุนค่าเงินบาทให้แข็งค่าขึ้น อีกทั้งติดตามแถลงการณ์ของทั้ง 2 ธนาคารกลาง จากที่ Lagarde กล่าว แม้ว่า อยากรผ่อนคลายการขึ้นดอกเบี้ยในเดือนมีนาคมเป็น 0.25% เนื่องจากราคาต้นทุนพลังงานปรับตัวลง แต่ก็ยังคงกังวลกับตัวเลขเงินเฟ้อที่อาจจะกลับมาอีกครั้ง จากทั้งสงครามและการเปิดประเทศของจีน ทำให้ ECB ยังคงมีมุมมองในการอิงตามข้อมูลต่อไป ส่วน BOE ส่งสัญญาณคล้ายกัน ส่วนผลประชุม FED เมื่อคืนมีมติปรับขึ้นดอกเบี้ยนโยบาย 0.25% ตามที่ตลาดประเมินไว้ ปัจจุบันมียอดขายจากต่างชาติต่างชาติยังคงขายหุ้นและ Bond อยู่ กดดันการแข็งค่าของค่าเงินบาท

	OI				OI change (contract)			Expire
	1-Feb-23	1D	1W	1M	1D	1W	1M	
USDG23	45,164	48,295	25,636	1,693	-3,131	19,528	43,471	27-Feb-23
USDH23	167,175	169,548	154,100	123,289	-2,373	13,075	43,886	30-Mar-23
USDJ23	160	153	0	0	7	160	160	27-Apr-23
USDM23	31,442	31,233	31,083	11,554	209	359	19,888	29-Jun-23

* การลงทุนมีความเสี่ยง ผู้ลงทุนควรศึกษาข้อมูลให้รอบคอบก่อนตัดสินใจลงทุน

Appendix TFEX

2 February 2023

Date	Time	Currency	Impact		Actual	Forecast	Previous
Mon							
Jan 30							
Tue	2:00pm	THB		Current Account Balance	\$1102M	\$500M	-\$445M
Jan 31	9:45pm	USD		Chicago PMI	44.3	45.4	44.9
	10:00pm	USD		CB Consumer Confidence	107.1	109.2	108.3
Wed							
Feb 1	5:00pm	EUR		CPI Flash Estimate y/y	8.5%	9.0%	9.2%
		EUR		Core CPI Flash Estimate y/y	5.2%	5.1%	5.2%
	All Day	All		OPEC-JMMC Meetings			
	8:15pm	USD		ADP Non-Farm Employment Change	106K	178K	235K
	10:00pm	USD		ISM Manufacturing PMI	47.4	48.0	48.4
		USD		JOLTS Job Openings	11.01M	10.15M	10.46M
Thu							
Feb 2	2:00am	USD		FOMC Statement			
		USD		Federal Funds Rate	4.75%	4.75%	4.50%
	2:30am	USD		FOMC Press Conference			
	7:00pm	GBP		BOE Monetary Policy Report			
		GBP		MPC Official Bank Rate Votes		7-0-2	7-0-2
		GBP		Monetary Policy Summary			
		GBP		Official Bank Rate		4.0%	3.5%
	8:15pm	EUR		Main Refinancing Rate		3.0%	2.5%
		EUR		Monetary Policy Statement			
	8:30pm	USD		Unemployment Claims		198K	186K
	8:45pm	EUR		ECB Press Conference			
Fri							
Feb 3	10:15pm	EUR		ECB President Lagarde Speaks			
	8:30pm	USD		Average Hourly Earnings m/m		0.3%	0.3%
		USD		Non-Farm Employment Change		190K	223K
		USD		Unemployment Rate		3.6%	3.5%
	10:00pm	USD		ISM Services PMI		50.5	49.6

the most important

very important

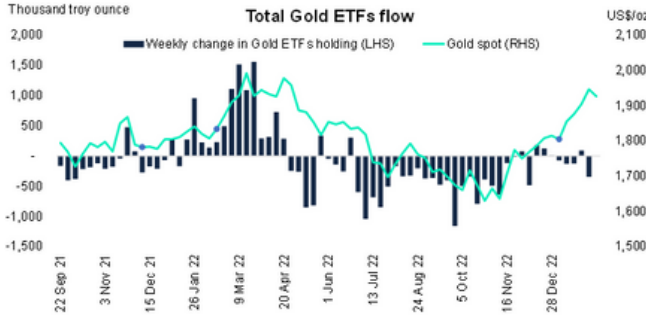
Source: www.forexfactory.com, Bloomberg

* = หากไม่ Take Profit เมื่อถึงบริเวณแนวรับต้านถัดไป แนะนำให้ใช้ Trailing Stop กำกับการบริหารจัดการความเสี่ยง เช่น ขยับจุด Stop Loss หลังจากที่เราควมวิ่งขึ้นไปจนได้กำไร 2-3 เท่าของความเสี่ยง (2R-3R)

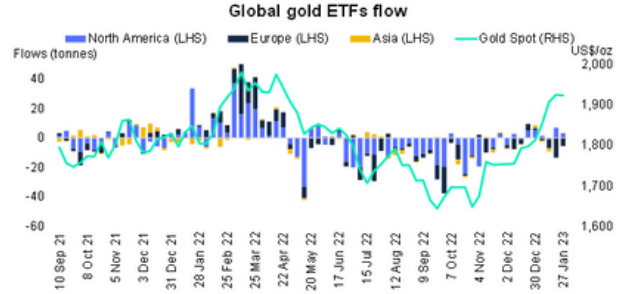
** = Trend Following ระยะสั้น แนะนำ EMA10 ที่ Timeframe 60, EMA40 ที่ Timeframe 15

Appendix Gold

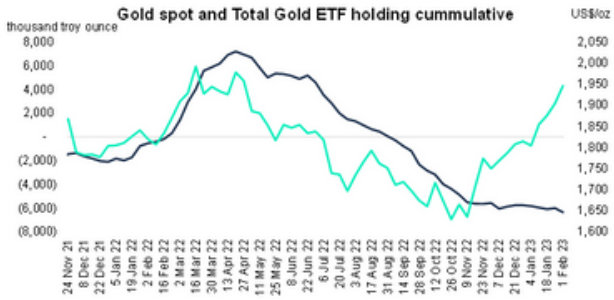
2 February 2023



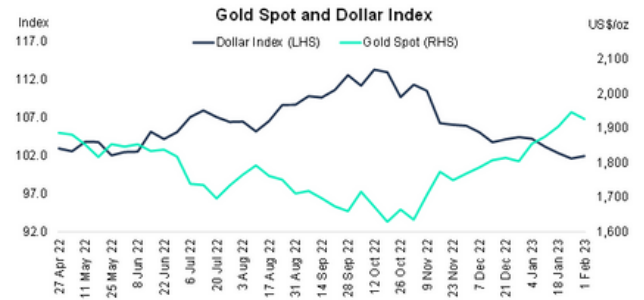
Source: Bloomberg



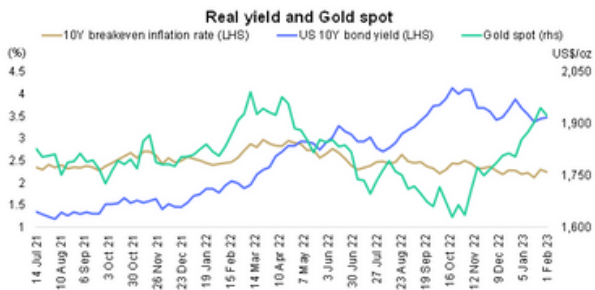
Source: World Gold Council



Source: Bloomberg



Source: Bloomberg



Source: Bloomberg

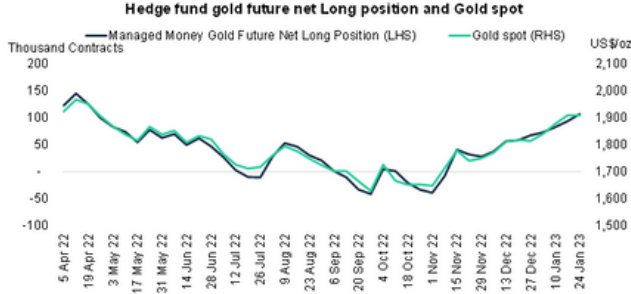


Source: Bloomberg

* การลงทุนมีความเสี่ยง ผู้ลงทุนควรศึกษาข้อมูลให้รอบคอบก่อนตัดสินใจลงทุน

Appendix Gold

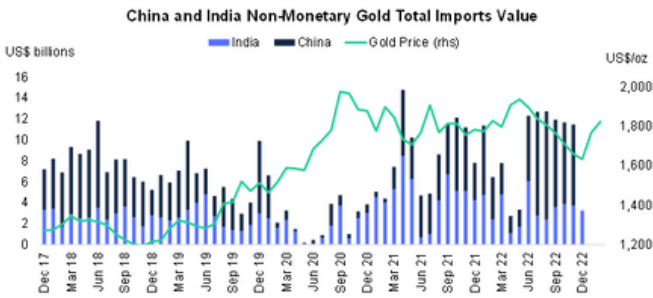
2 February 2023



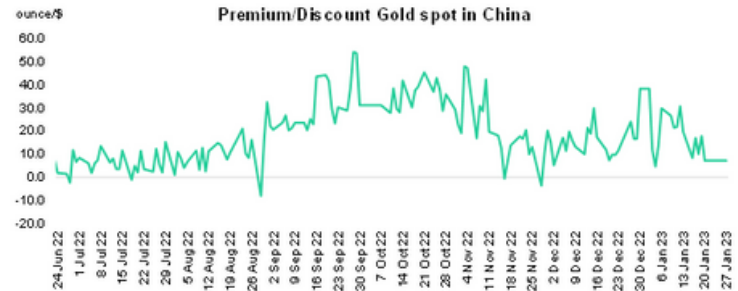
Source: Bloomberg



Source: Bloomberg



Source: Bloomberg



Source: World Gold Council



Source: World Gold Council

* การลงทุนมีความเสี่ยง ผู้ลงทุนควรศึกษาข้อมูลให้รอบคอบก่อนตัดสินใจลงทุน