

Investment Strategy

- **สรุปภาพรวมตลาด:**
- **หุ้นจีนเปิดเดือนมี.ค.** ด้วยการปรับตัวขึ้นตัวแข็งแกร่ง HSI +4.2% และ CSI300 +1.4% ตอบรับข้อมูล PMI ภาคการผลิตจีนอยู่ที่ระดับ 52.6 สูงสุดในรอบ 11 ปี บ่งชี้การฟื้นตัวของเศรษฐกิจกำลังดำเนินไปอย่างรวดเร็ว ขณะที่ระยะข้างหน้าตลาดกำลังเดิมพันกับการประชุมสภาประชาชนแห่งชาติที่จะเริ่มในสุดสัปดาห์นี้
- **S&P 500 -0.47%** ขณะที่ยอดพันธบัตรสหรัฐ 10 ปีติดตัวขึ้นแตะระดับ 4% ครั้งแรกนับตั้งแต่ พ.ย. หลังข้อมูลภาคการผลิตบ่งชี้ราคาวัตถุดิบอยู่ที่ระดับ 51.3 พุ่งขึ้นเหนือระดับ 50 เป็นครั้งแรกในรอบ 5 เดือน ประกอบกับความเห็นจาก Neel Kashkari เจ้าหน้าที่เฟดผู้มีสิทธิโหวตนโยบายการเงินสหรัฐในรอบปีนี้ เผยมีมุมมองเปิดกว้างในการขึ้นดอกเบี้ย 25 หรือ 50 bp ในการประชุม FOMC รอบมี.ค. ระบุนโยบายการเงินควรเข้มงวดต่อไปจนถึงปี 2024 จนกว่าเงินเฟ้อจะชะลอชัดเจน
- **ดัชนี SET** เมื่อวานนี้ยังคงปรับตัวลงต่อบิดที่ 1619.98 จุด (-0.15%) ซึ่งก็หลุดแนวรับที่ 1622-1620 ลงมาแล้ว โดยตลาดในช่วงนี้ก็คาดว่าจะยังอิงไปกับตลาดต่างประเทศต่อ ซึ่งปัจจัยต่างประเทศในช่วงนี้หลักๆยังคงเป็นเรื่องการขึ้นดอกเบี้ยซึ่งวันนี้น่าจะมีตัวเลขเงินเฟ้อยูโรโซน ตลาดคาดว่าจะมีการขึ้นดอกเบี้ยที่ 0.5% ในการประชุม ECB ครั้งถัดไปกลางเดือนนี้ ขณะที่ในฝั่งของสหรัฐตัวเลข ISM ออกมาสูงขึ้นจากเดือนที่แล้ว อยู่ที่ 47.7 ซึ่งก็ทำให้น้ำหนักนักลงทุนที่คาดว่าเฟดจะปรับขึ้นอัตราดอกเบี้ย 0.5% มีเพิ่มขึ้นเป็น 32.9% (จาก 2.8% ในเดือนที่แล้ว) อัตราผลตอบแทนพันธบัตรรัฐบาล 10 ปีของสหรัฐ ก็ปรับตัวขึ้นสู่ 4% ส่งผลให้สินทรัพย์เสี่ยงมีความน่าสนใจน้อยลง แล้วก็กดดันภาคเศรษฐกิจโดยรวมได้จากต้นทุนดอกเบี้ยที่สูงขึ้น นอกจากนั้นราคาน้ำมันแม้จะมีการปรับตัวเพิ่มขึ้นในคืนที่ผ่านมาแต่ก็ยังมีปัจจัยกดดันด้านอุปทานน้ำมันดิบสหรัฐที่เพิ่มขึ้น 1.2 ล้านบาร์เรล (สูงกว่าที่ตลาดคาดว่าจะเพิ่มขึ้นแค่ 4 แสนบาร์เรล) เรายังคงมองว่าตลาดหุ้นยังมีปัจจัยกดดันอยู่จากงบไตรมาส 4/22 ของหลายบริษัทที่ออกมาต่ำกว่าคาด อาจทำให้มีการปรับลดประมาณและราคาเป้าหมาย ซึ่งก็รวมไปถึงเป้าหมายดัชนี SET ที่อาจถูกปรับลงมาได้เช่นกัน อย่างไรก็ตาม เรายังมองเป็นโอกาสทยอยซื้อสะสมหุ้นที่มีปัจจัยพื้นฐานที่แข็งแกร่งอยู่ โดยในวันนี้เราแนะนำ **ADVANC AMATA HANA PSL**

Fundamental Stock

- **BCH :** กำไรสุทธิ 270 ล้านบาท (-89% yoy, -46% qoq) ต่ำกว่าที่เรา/consensus คาด 29%/30% เราคาดว่าอัตรากำไรและอัตรารส่วน SG&A จะกลับมาปกติจากรายได้ Covid-19 ที่จะไม่มียieldสำคัญใน FY23-24F เทียบกับ 32% ของรายได้ FY22 คงคำแนะนำ ถือ ราคาเป้าหมายที่ 21.2 บาท
- **IVL :** IVL จัดงาน Capital Day และกำหนดเป้า EBITDA ปี 2025F ที่ 2.5-2.6 พันล้านเหรียญสหรัฐ หลัง core EBITDA ลดลงใน 2023 เนื่องจากค่าสเปคที่ปรับให้เป็นปกติ เราเห็นตัวเร่งปฏิริยาในระยะสั้นจากแรงกดดันด้านต้นทุนพลังงานที่ลดลง สเปคเอทีสิน-อีเทนที่กว้างขึ้น และสเปค PET ในเอเชียที่ดีขึ้น คงคำแนะนำ **ซื้อ**
- **SAWAD :** ปรับลดคำแนะนำเป็น **ขาย** ราคาเป้าหมาย 49 บาท (จาก 54 บาท) ขณะที่เราปรับเพิ่มประมาณการ credit cost เป็น 3.1-3.3% สำหรับ FY23-24F เราคาดว่าอัตรารส่วนสินเชื่อต่อลูกค้าจะกลับสู่ระดับปกติสู่ค่าเฉลี่ยย้อนหลัง 10 ปีที่ 3.5-4.0% ในปี FY23-24F (4Q22: 2.51%) ทามกลางอัตราเงินเฟ้อที่สูง
- **CGS-CIMB :** ตัวเลขทางเศรษฐกิจที่ควรติดตาม
 - 1 มี.ค. : ไทยประกาศตัวเลข Customs Exports YoY ม.ค. ตลาดคาด -1.8% จากเดือนก่อนที่ -14.6%
 - 1 มี.ค. : จีนประกาศตัวเลข Manufacturing PMI ก.พ. โดยตลาดคาด 50.7 จากเดือนก่อนหน้า 50.1
 - 1 มี.ค. : จีนประกาศตัวเลข Caixin China PMI Mfg ก.พ. โดยตลาดคาด 50.8 จากเดือนก่อนหน้า 49.2
 - 1 มี.ค. : สหรัฐประกาศ Construction Spending MoM ม.ค. โดยตลาดคาด 0.2% จากเดือนก่อนที่ -0.4%
 - 1 มี.ค. : สหรัฐประกาศตัวเลข ISM Manufacturing ก.พ. โดยตลาดคาด 48 จากเดือนก่อนที่ 47.4
 - 6 มี.ค. : สหรัฐประกาศตัวเลข Factory Orders ม.ค. จากเดือนก่อนหน้า 1.80%
 - 7 มี.ค. : ไทยประกาศตัวเลข CPI YoY เดือน ก.พ. จากเดือนก่อนหน้า 5.02%
 - 7 มี.ค. : สหรัฐประกาศตัวเลข Wholesale Inventories MoM เดือน ม.ค.

Market Summary

| Market Data | Close | Chg | Chg (%) |
|------------------|-----------|--------|---------|
| SET Index | 1,619.98 | -2.37 | -0.15% |
| High | 1,628.92 | 6.57 | 0.40% |
| Low | 1,619.72 | -2.63 | -0.16% |
| SET 50 Index | 966.94 | 1.38 | 0.14% |
| SET 100 Index | 2,173.60 | 0.47 | 0.02% |
| MAI Index | 560.56 | -5.13 | -0.91% |
| Volume (m share) | 15,732.08 | | |
| Value (Btmn) | 59,129.23 | | |
| P/E (x) | 19.51 | | |
| DOW JONES | 32,661.84 | 5.14 | 0.02% |
| NASDAQ | 11,379.48 | -76.06 | -0.66% |
| FTSE100 | 7,914.93 | 38.65 | 0.49% |
| JAPAN | 27,516.53 | 70.97 | 0.26% |
| HONG KONG | 20,619.71 | 833.77 | 4.21% |
| KOREA | 2,412.85 | 0.00 | 0.00% |
| SINGAPORE | 3,255.08 | -7.55 | -0.23% |
| MALAYSIA | 1,450.20 | -3.99 | -0.27% |
| CHINA | 3,312.35 | 32.74 | 1.00% |
| PHILIPPINES | 6,607.13 | 50.93 | 0.78% |
| VIETNAM | 1,040.55 | 15.87 | 1.55% |
| INDONESIA | 6,844.94 | 1.70 | 0.02% |
| INDIA | 59,411.08 | 448.96 | 0.76% |

| SET Daily Trading (THB m) | Buy | Sell | Net |
|---------------------------|-----------|-----------|-----------|
| Local Institutions | 6,420.58 | 5,615.42 | 805.16 |
| Proprietary Trading | 4,388.64 | 4,005.48 | 383.16 |
| Foreign Investors | 29,425.58 | 32,443.00 | -3,017.42 |
| Local Individuals | 18,894.44 | 17,065.33 | 1,829.11 |

| Bond Trading - Net (THB m) | Short-term (TTM<1Y) | Long-term (TTM>1Y) | Total |
|----------------------------|---------------------|--------------------|-----------|
| Asset Mgmt. Companies | 22,957.63 | 1,764.48 | 24,722.11 |
| Domestic Companies | 3,201.73 | -321.48 | 2,880.25 |
| Foreign Companies | 711.71 | 4,679.64 | 5,391.35 |
| Total Trading Value | 43,782.27 | 25,835.50 | 69,617.77 |

| Fixed Income | Close | Chg | Chg (%) |
|---------------------------|-------|------|---------|
| U.S. Bond Yield - 10Y (%) | 3.99 | 0.04 | 1.09% |

| Commodities | Close | Chg | Chg (%) |
|--------------------------------|----------|--------|---------|
| WTI Crude (Nymex) (US\$/bbl) | 77.69 | 0.64 | 0.83% |
| Brent Crude (US\$/bbl) | 84.31 | 0.42 | 0.50% |
| Singapore GRM (US\$/bbl) | 7.81 | 1.36 | 21.09% |
| Newcastle Coal Spot (US\$/ton) | 193.50 | 0.65 | 0.34% |
| Gold Spot (Comex) (US\$/oz) | 1,845.40 | 8.70 | 0.47% |
| Baltic Dry Index | 1099.00 | 109.00 | 11.01% |

| CURRENCY | Close | Chg | Chg (%) |
|----------|--------|-------|---------|
| USD/THB | 34.69 | -0.47 | -1.34% |
| USD/JPY | 136.17 | 0.08 | 0.06% |
| EUR/USD | 1.07 | 0.01 | 0.81% |

Source : Aspen, Bloomberg, TheBMA, Datastream

Technical Pick

กลยุทธ์ : ซื้อที่แนวรับ 1620 และ 1610 แนวต้าน 1640

AMATA

แนวรับ : 20.30 และ 20.00
 แนวต้าน : 21.00 และ 21.50
 STOP LOSS ถ้าราคาหุ้นเปิดต่ำกว่า 19.60

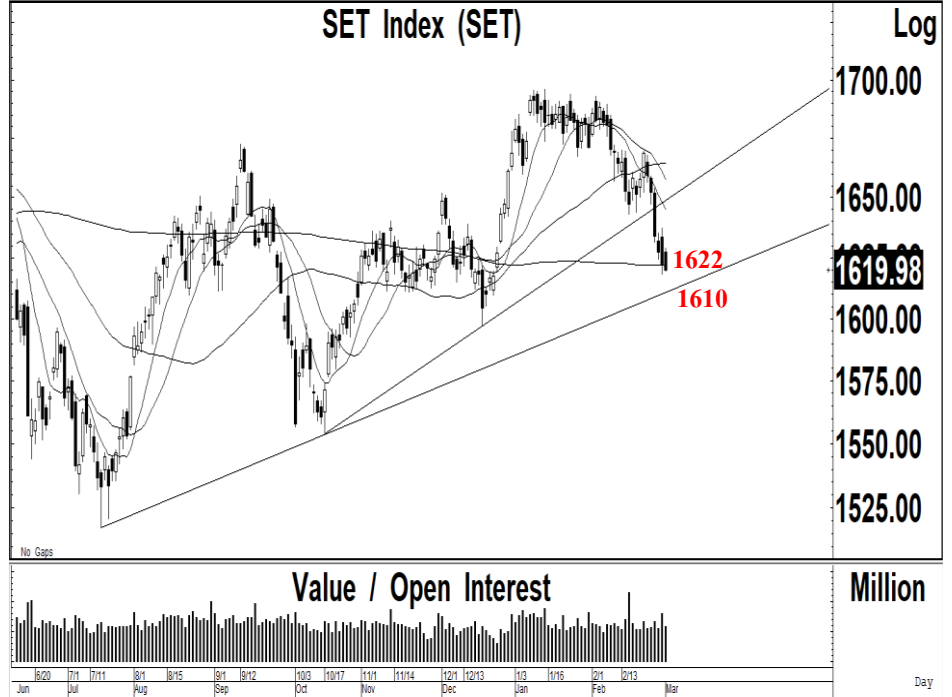
WICE

แนวรับ : 10.80 และ 10.50
 แนวต้าน : 11.50 และ 12.00
 STOP LOSS ถ้าราคาหุ้นเปิดต่ำกว่า 10.30

Technical highlights

SET Index : ซื้อที่แนวรับ 1620 และ 1610 แนวต้าน 1640

ทิศทางตลาด : SET Index ปิดที่ 1,622.35 จุด ลดลง 2.37 จุด มูลค่าการซื้อขาย 59,129 ล้านบาท ตลาดหุ้นไทยเมื่อวานปรับตัวลดลงต่อเนื่องลงไปทดสอบแนวรับสำคัญที่ 1620 บริเวณเส้นค่าเฉลี่ย 200 วัน หลังจากปรับตัวลดลงเกิดสัญญาณขายทางเทคนิคหลุดแนวรับสำคัญที่ 1640-1644 ลงไป



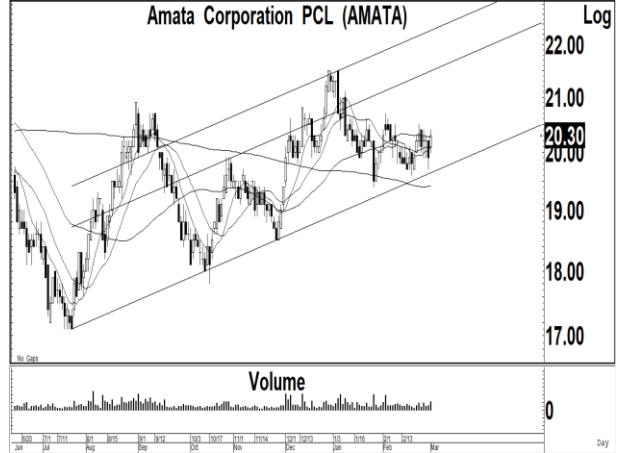
Daily: ปรับตัวลดลงเกิดสัญญาณขายทางเทคนิคต่อเนื่องลงไปแนวรับสำคัญของเส้นค่าเฉลี่ย 200 วันที่ 1620-1622 หลังจากปรับตัวลดลงหลุดแนวรับสำคัญของเส้นแนวโน้มขาขึ้นที่ 1640 ลงไป ซึ่งเราแนะนำให้ใช้เป็นจังหวะในการเข้าซื้อที่แนวรับ 1620 เพื่อคาดหวังการฟื้นตัวเหนือเส้นค่าเฉลี่ย 200 วัน โดยมีแนวต้านที่ 1640-1645 ในขณะที่การปรับตัวลดลงไปเคลื่อนไหวต่ำกว่า 1620 จะมีแนวรับถัดไปที่ 1610 บริเวณเส้นแนวโน้มขาขึ้น

กลยุทธ์ : SET Index ปรับตัวลดลงต่อเนื่องไปทดสอบแนวรับของเส้นค่าเฉลี่ย 1620-1622 เราแนะนำให้ใช้เป็นจังหวะในการเข้าซื้อ เพื่อคาดหวังการฟื้นตัวเหนือเส้นค่าเฉลี่ย 200 วัน โดยมีแนวต้านที่ 1640-1645 แต่ถ้าปรับตัวลดลงต่ำกว่า 1620 ลงไป แนวรับถัดไป 1610

| Most Active Value: | | แนวรับ | แนวต้าน |
|--------------------|--|---------------|---------------|
| DELTA | สัญญาณฟื้นตัว แนวต้าน 1000 แนวรับ 970 และ 950 | 970 / 950 | 990 / 1000 |
| CPALL | ซื้อที่แนวรับ 61.00 แนวต้าน 62.50 | 61.00 / 60.00 | 62.50 / 64.00 |
| PTT | แนวรับ 31.50 แนวต้าน 33.50-34.00 | 31.75 / 31.50 | 33.00 / 33.50 |
| CRC | สัญญาณฟื้นตัว แนวโน้มขึ้นทดสอบ 47.00 และ 48.00 แนวรับสำคัญ 44.00 | 45.00 / 44.00 | 47.00 / 48.00 |
| PTTEP | ซื้อที่แนวรับ 152 และ 150 แนวต้าน 160 | 152 / 150 | 157 / 160 |
| BDMS | สัญญาณขาย แนวโน้มลงทดสอบ 27.00 แนวต้าน 28.50 | 27.00 / 26.50 | 28.00 / 28.50 |
| ADVANC | สัญญาณฟื้นตัว แนวรับ 200 แนวต้าน 206 | 200 / 198 | 204 / 206 |
| KBANK | แนวโน้มลงทดสอบ 132 และ 130 แนวต้านสำคัญ 140 | 135 / 132 | 138 / 140 |
| SCB | สัญญาณฟื้นตัว แนวต้าน 105-106 แนวรับ 102 | 102 / 100 | 105 / 106 |
| BANPU | แนวโน้มลงทดสอบ 10.60 แนวต้าน 11.20 | 10.60 / 10.50 | 11.00 / 11.20 |

Amata Corporation (AMATA TB; THB 20.30) – ชื้อ

- แนวรับ : 20.30 และ 20.00
- แนวต้าน : 21.00 และ 21.50
- ราคาหุ้นปรับตัวเพิ่มขึ้นเกิดสัญญาณพื้นตัวทางเทคนิค พร้อมด้วยปริมาณการซื้อขายที่เพิ่มสูงขึ้น หลังจากปรับตัวลดลงไปทดสอบแนวรับของกรอบแนวโน้มขาลง ทำให้แนวโน้มหลักยังมีโอกาสปรับตัวเพิ่มขึ้นต่อเนื่อง
- MACD ปรับตัวเพิ่มขึ้นเหนือเส้นค่าเฉลี่ยในแดนบวก เครื่องมือทางเทคนิคชี้วัดแนวโน้มขึ้นปรับตัวเพิ่มขึ้นเหนือแนวโน้มลง RSI ปรับตัวเพิ่มขึ้นเหนือระดับ 50
- แนะนำซื้อ AMATA โดยมีแนวรับที่ 20.30 และ 20.00 เพื่อคาดหวังการปรับตัวเพิ่มขึ้นไปทดสอบแนวต้านที่ 21.00 และ 21.50 เป็นจุดขายทำกำไร
- STOP LOSS ถ้าราคาหุ้นปิดต่ำกว่า 19.60



Wice Logistics (WICE TB; THB 10.80) – ชื้อ

- แนวรับ : 10.80 และ 10.50
- แนวต้าน : 11.50 และ 12.00
- ราคาหุ้นปรับตัวเพิ่มขึ้นเกิดสัญญาณพื้นตัวทางเทคนิค พร้อมด้วยปริมาณการซื้อขายที่เพิ่มสูงขึ้น หลังจากปรับตัวลดลงไปทดสอบจุดต่ำสุดเดิม ทำให้แนวโน้มหลักยังมีโอกาสปรับตัวเพิ่มขึ้นต่อเนื่อง
- MACD ปรับตัวเพิ่มขึ้นเหนือเส้นค่าเฉลี่ยในแดนลบ เครื่องมือทางเทคนิคชี้วัดแนวโน้มขึ้นปรับตัวเพิ่มขึ้นทดสอบแนวโน้มลง RSI ปรับตัวเพิ่มขึ้นเข้าใกล้ระดับ 50
- แนะนำซื้อ WICE โดยมีแนวรับที่ 10.80 และ 10.50 เพื่อคาดหวังการปรับตัวเพิ่มขึ้นไปทดสอบแนวต้านที่ 11.50 และ 12.00 เป็นจุดขายทำกำไร
- STOP LOSS ถ้าราคาหุ้นปิดต่ำกว่า 10.30



Trading Pick Follow up:

| | | แนวรับ | แนวต้าน |
|--------------|---|---------------|---------------|
| SAPPE | แนวโน้มขึ้นทดสอบ 56.00 และ 58.00 แนวรับสำคัญ 50.50 | 52.00 / 50.50 | 56.00 / 58.00 |
| BE8 | แนวโน้มขึ้นทดสอบ 63.00 และ 65.00 แนวรับสำคัญ 57.00 | 60.00 / 59.00 | 63.00 / 65.00 |
| EA | แนวโน้มขึ้นทดสอบ 81.50 และ 83.00 แนวรับสำคัญ 75.50 | 76.50 / 75.50 | 80.00 / 81.50 |
| ICHI | แนวโน้มขึ้นทดสอบ 14.00 และ 14.40 แนวรับสำคัญ 12.20 | 12.60 / 12.20 | 14.00 / 14.40 |
| ILINK | แนวโน้มขึ้นทดสอบ 7.95 และ 8.20 แนวรับสำคัญ 7.35 | 7.60 / 7.35 | 7.95 / 8.20 |
| DITTO | แนวโน้มขึ้นทดสอบ 48.00 และ 50.00 แนวรับสำคัญ 41.50 | 45.50 / 45.00 | 48.00 / 50.00 |
| AURA | STOP LOSS หลังปรับตัวลดลงต่ำกว่า 18.70 ลงไป แนวรับถัดไป 17.80 และ 17.50 | 17.80 / 17.50 | 18.50 / 18.70 |
| WHA | แนวโน้มขึ้นทดสอบ 4.20 และ 4.30 แนวรับสำคัญ 3.92 | 3.92 / 3.84 | 4.10 / 4.20 |

Thailand Derivative Market

SET50 Index Futures

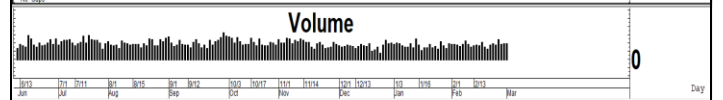
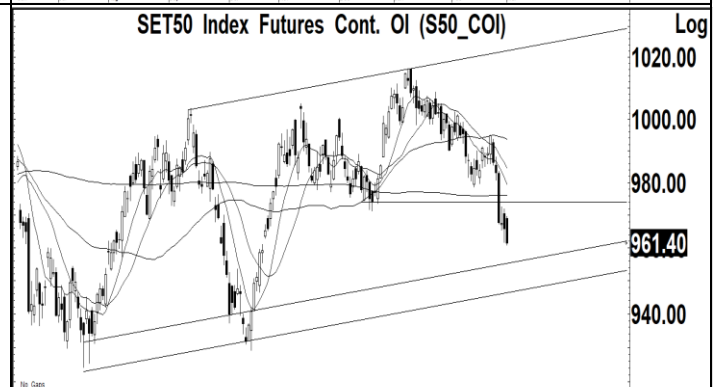
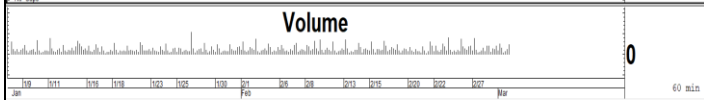
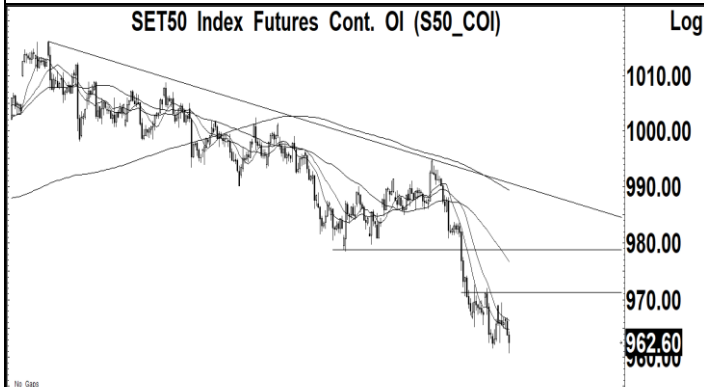
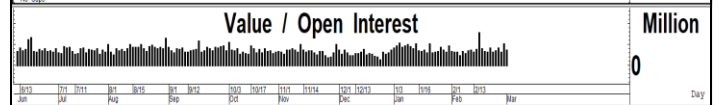
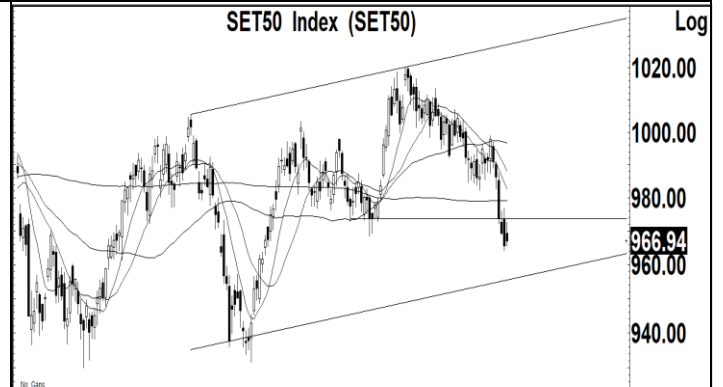
S50H23:962.60 ปรับตัวลดลงต่อเนื่องเข้าใกล้แนวรับที่ 960 หลังจากฟื้นตัวกลับขึ้นไปเคลื่อนไหวเหนือ 970 แต่เรายังคงคาดว่า แนวโน้มในระยะสั้นยังมีความเสี่ยงในการปรับตัวลงไปทดสอบแนวรับถัดไปที่ 955 และ 948 ตามโครงสร้างแนวโน้มขาขึ้นหลังจากปรับตัวลดลงหลุดแนวรับสำคัญที่ 976 ลงไปเคลื่อนไหวต่ำกว่าเส้นค่าเฉลี่ย 200 วัน ถ้าทะลุผ่านขึ้นไปได้จะเป็นสัญญาณซื้อ

แนวรับ : 960 และ 955

แนวต้าน : 970 และ 976

คำแนะนำ: เราแนะนำให้ Open Short ใน S50H23 ที่แนวต้าน 970 เพื่อคาดหวังการปรับตัวลงไปทดสอบแนวรับที่ 955 เป็นจังหวะ Open Long

STOP LOSS สถานะ Short ถ้า S50H23 ปรับตัวเพิ่มขึ้นเหนือ 976



Thailand Derivative Market

Spot Gold:1846 สัญญาฟิวเจอร์สทองคำปรับตัวเพิ่มขึ้นเกิดสัญญาณฟื้นตัวทางเทคนิคทะลุผ่านแนวต้านที่ 1840 กลับขึ้นไป หลังจากปรับตัวลดลงเข้าใกล้แนวรับที่ 1800 ซึ่งเราคาดว่า แนวโน้มของราคาทองคำที่ปรับตัวเพิ่มขึ้นทะลุผ่านแนวต้านที่ 1840 ขึ้นไป ยังมีโอกาสปรับตัวเพิ่มขึ้นไปทดสอบแนวต้านถัดไปที่ 1860 ในขณะที่ค่าเงินบาทปรับตัวลดลงหลังจากทดสอบแนวต้านที่ 35.00 โดยมีแนวรับที่ 34.50

แนวรับ : 1840 และ 1830

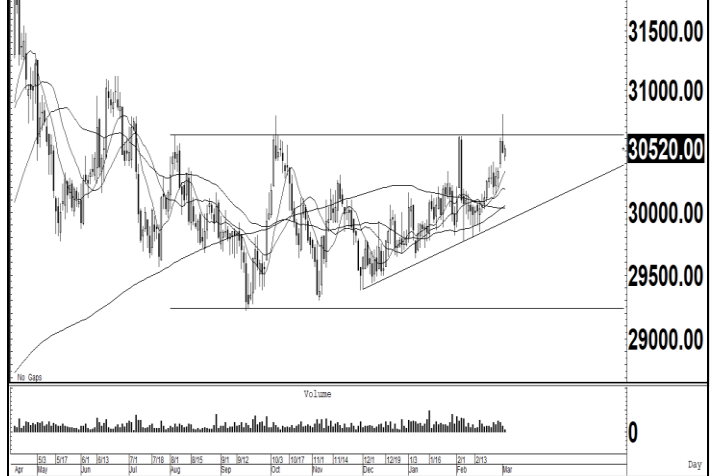
แนวต้าน : 1850 และ 1860

คำแนะนำ: เราแนะนำให้ STOP LOSS สถานะ Short ใน GOH23 ออกไปก่อนหลังจากทะลุผ่านแนวต้านที่ 1840 ขึ้นไป แนวต้านถัดไป 1860

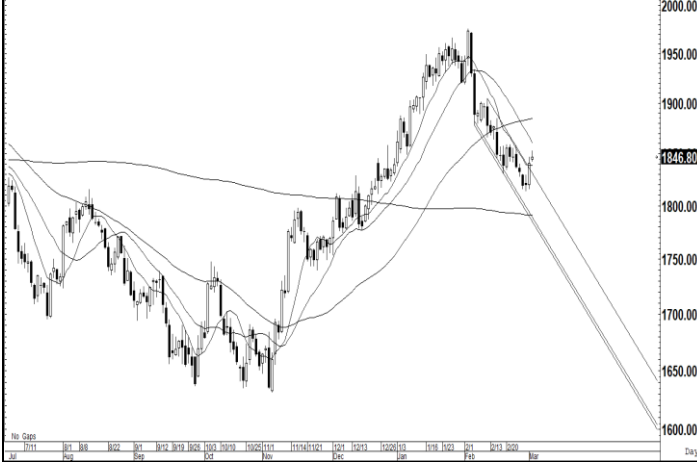
STOP LOSS สถานะ Short ถ้า GOH23 ปรับตัวเพิ่มขึ้นเหนือ 1840

GF10G23 แนวรับ 30300 และมีแนวต้าน 30600

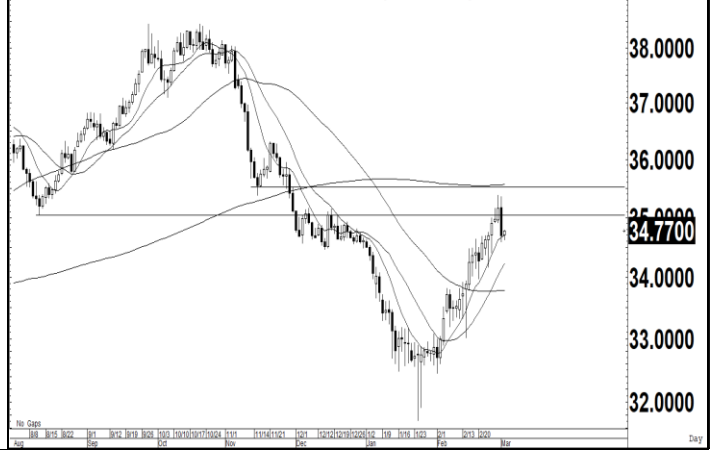
10 Baht Gold Futures Cont. OI (GF10_COI)



Gold Online Futures Cont. OI (GO_COI)



US Dollar/Thai Baht,RT (IQXUSTB)



Thailand Derivative Market

| | |
|---|---|
| <p>COM7M23</p> <p>ราคาหุ้นปรับตัวลดลงไปทดสอบแนวรับที่ 31.00 หลังจากฟื้นตัวเข้าใกล้แนวต้านของเส้นค่าเฉลี่ย 200 วันที่ 32.00 ซึ่งเราคาดว่า แนวโน้มของราคาหุ้นมีโอกาสฟื้นตัวกลับขึ้นไปทดสอบแนวต้านที่ 32.00 โดยมีแนวรับที่ 31.00 และ 30.00 เป็นจังหวะ Open Long ถ้าไม่หลุดระดับ 29.00 ลงไป</p> <p style="text-align: center;">แนวรับ : 29.50 และ 29.00</p> <p style="text-align: center;">แนวต้าน : 32.00 และ 33.00</p> <p>คำแนะนำ: เราแนะนำให้ Open Long ใน COM7M23 ที่แนวรับ 29.00-29.50 เพื่อคาดหวังการปรับตัวเพิ่มขึ้นไปทดสอบแนวต้านที่ 32.00 และ 33.00</p> <p>STOP LOSS สถานะ Long ถ้า COM7M23 ปรับตัวลดลงต่ำกว่า 28.00</p> | <p style="text-align: center;">COM7 PCL (COM7)</p> <p style="text-align: right;">Log</p> <p style="text-align: right;">40.00</p> <p style="text-align: right;">35.00</p> <p style="text-align: right;">30.75</p> <p style="text-align: right;">30.00</p> <p style="text-align: right;">27.50</p> <p style="text-align: right;">0</p> <p style="text-align: right;">Million</p> <p style="text-align: right;">Day</p> |
| <p>EAH23</p> <p>ราคาหุ้นปรับตัวลดลงไปทดสอบแนวรับสำคัญของโครงสร้างแนวโน้มขาลงที่ 77.00 หลังจากปรับตัวลดลงไปเคลื่อนไหวต่ำกว่าเส้นค่าเฉลี่ย 200 วันที่ 89.00 แต่เราคาดว่า แนวโน้มของราคาหุ้นมีโอกาสฟื้นตัวเหนือแนวรับที่ 78.00 เพื่อคาดหวังการฟื้นตัวไปทดสอบแนวต้านที่ 81.00 และ 83.00</p> <p style="text-align: center;">แนวรับ : 77.00 และ 75.50</p> <p style="text-align: center;">แนวต้าน : 81.00 และ 83.00</p> <p>คำแนะนำ: เราแนะนำให้ Open Long ใน EAH23 ที่แนวรับ 77.00 เพื่อคาดหวังการปรับตัวเพิ่มขึ้นไปทดสอบแนวต้านที่ 81.00 และ 83.00</p> <p>STOP LOSS สถานะ Long ถ้า EAH23 ปรับตัวลดลงต่ำกว่า 75.50</p> | <p style="text-align: center;">Energy Absolute PCL (EA)</p> <p style="text-align: right;">Log</p> <p style="text-align: right;">100.00</p> <p style="text-align: right;">90.00</p> <p style="text-align: right;">80.00</p> <p style="text-align: right;">76.50</p> <p style="text-align: right;">75.50</p> <p style="text-align: right;">0</p> <p style="text-align: right;">Million</p> <p style="text-align: right;">Day</p> |
| <p>PTTH23</p> <p>ราคาหุ้นปรับตัวลดลงต่อเนื่องหลังจากเคลื่อนไหวออกด้านข้างไปทดสอบแนวต้านของกรอบแนวโน้มขาลงที่ 33.00 ทำให้แนวโน้มของราคาหุ้นยังมีความเสี่ยงในการปรับตัวลดลงไปทดสอบแนวรับที่ 31.00 แต่เป็นจังหวะ Open Long เพื่อคาดหวังการปรับตัวเพิ่มขึ้นไปทดสอบแนวต้านที่ 33.00 และ 34.00</p> <p style="text-align: center;">แนวรับ : 31.50 และ 30.00</p> <p style="text-align: center;">แนวต้าน : 33.00 และ 34.00</p> <p>คำแนะนำ: เราแนะนำให้ Open Long ใน PTTH23 ที่แนวรับ 31.00-31.50 เพื่อคาดหวังการปรับตัวเพิ่มขึ้นไปทดสอบแนวต้านที่ 33.00 และ 34.00</p> <p>STOP LOSS สถานะ Long ถ้า PTTH23 ปรับตัวลดลงต่ำกว่า 30.00</p> | <p style="text-align: center;">PTT PCL (PTT)</p> <p style="text-align: right;">Log</p> <p style="text-align: right;">37.50</p> <p style="text-align: right;">35.50</p> <p style="text-align: right;">33.50</p> <p style="text-align: right;">32.00</p> <p style="text-align: right;">31.50</p> <p style="text-align: right;">0</p> <p style="text-align: right;">Million</p> <p style="text-align: right;">Day</p> |

ข่าวเด่นรอบวัน

| | |
|--------------|--|
| BEM | <p>คดีจับลิขสิทธิ์โปรงใส BEM จ่อเซ็นสัญญา</p> <p>ศาลปกครองสูงสุดตัดสินประมุขรถไฟฟ้าสายสีส้มโปรงใส โบรมกเชื่อเป็นใบเบิกทาง นำเข้า ครม. ใน 3 สัปดาห์สุดท้าย ซึ่งมีโอกาสกลับไป 10 บาททันที ที่ ครม. อนุมัติ ซึ่งที่ผ่านมากังวลสีส้มมากเกินไป ทั้งๆ ที่พื้นฐานแน่น ยอดใช้บริการสูง ทางด่วนแตะ 1.2 ล้านคันต่อวัน รถไฟฟ้าแตะ 4.1 แสนเที่ยวต่อคนต่อวัน –ทันหุ้น</p> |
| PTT | <p>PTT ทุ่ม 3 แสนล้านบาท ใส่เกียร์ธุรกิจนวัตกรรม</p> <p>PTT วางกรอบงบลงทุนในธุรกิจใหม่ ราว 3 แสนล้านบาท สูง 30% ของงบลงทุนรวม ยืนยันโรงงานผลิตรถยนต์ไฟฟ้าออกสู่ตลาดในปี 2567 กำลังผลิตช่วงแรก 5 หมื่นคันต่อปี ส่วนอินโนบิก นูทริชั่น ทำกำไรแล้วต่อยอดพัฒนาธุรกิจดีเอ็นเอ –ทันหุ้น</p> |
| ORI | <p>ORI โอน 1.8 หมื่นล้าน บันผล 57 สต. ยิลด์ 6%</p> <p>ORI เคาะจ่ายปันผล 0.57 บาทต่อหุ้น ยิลด์สูง 6.05% โซฟิฟอร์มแจ่ม ผลงานนิวไฮ กวาดยอดโอนกว่า 1.8 หมื่นล้านบาท มีกำไรสุทธิ 3,775 ล้านบาท โต 18% ลั่นแบ็กล็อกยังแกร่ง 4 หมื่นล้านบาท โครงการพร้อมโอนเพียบ –ทันหุ้น</p> |
| PLANB | <p>PLANB สื่อนอกบ้านฟื้นชัด ปี 65 กำไร 703 ล.โต 998%</p> <p>PLANB ผลงานปี 2565 โตกระโดด ฟื้นกำไร 703 ล้านบาท เติบโตกว่า 998% รายได้นิวไฮ 6,590 ล้านบาท เติบโตกว่า 48.3% รับอานิสงส์เม็ดเงินโฆษณา-สื่อนอกบ้านฟื้นแรง หลังเศรษฐกิจและท่องเที่ยวปรับตัวดีขึ้น –ทันหุ้น</p> |
| TVDH | <p>TVDH ฟื้นคืนชีพหุ้นเทิร์นอะราวด์บริษัทย่อยทำเงิน</p> <p>TVDH มั่นใจต้นผลงานปีนี้พลิกเทิร์นอะราวด์ตามเป้า หลังทรานส์ฟอร์มธุรกิจซูซูเปอร์ โฮลดิ้ง คัมปาลี มุ่งสร้างการเติบโตผ่านบริษัทย่อย พร้อมลงทุนธุรกิจใหม่ตามเทรนด์ในอนาคต –ทันหุ้น</p> |
| KWM | <p>KWM เจาะฐานต่างแดน รุกสกัดสารพิษสมุนไพรร</p> <p>KWM เดินเกมรุกขยายตลาดต่างประเทศ เจาะเวียดนาม-สปป.ลาว-เมียนมา หวังสร้างมูลค่าเพิ่มตัวเลขรายได้ในกลุ่มอุปกรณ์เกษตร ส่วนกลุ่มธุรกิจ LABACTIVE-โรงงาน KWMB ปีนี้ เตรียมสตาร์ทเครื่องผลิต โซลิวชันปี 2565 โภยรายได้ 472.90 ล้านบาท และกำไรสุทธิ 29.86 ล้านบาท –ทันหุ้น</p> |
| SNP | <p>SNP เป้าปีนี้โต 16% ลุยขยายสาขาเพิ่มซูเดลิเวอรีทำเงิน</p> <p>SNP ปี 2566 ตั้งเป้ายอดขายโต 16% ลุยเพิ่มยอดและขยายฐานลูกค้าใหม่ๆ พร้อมทั้งวางเป้าเติบโตจากการขายเดลิเวอรีเพิ่มขึ้น ชุกกลยุทธ์ 5 E มัดใจลูกค้าให้กลับมาใช้บริการในอนาคต รุกขยายสาขาเพิ่มราว 35 สาขา พร้อมควบคุมบริหารต้นทุนทุกกำไร –ทันหุ้น</p> |

ข่าวเด่นรอบวัน

| | |
|--------------|---|
| ACE | <p>ACE อุดไฟฟ้าชุมชน 59 เมก เดิมพอร์ตอู่กำลังการผลิต</p> <p>ACE เซ็น PPA โรงไฟฟ้าชุมชน 18 โครงการ ปูพรมทั่วประเทศ รวมกำลังผลิต 59 เมกะวัตต์ รอลงทุนผลเข้าซึ่งพลังงานหมุนเวียน-ขยะอุตสาหกรรม หลังผ่านเกณฑ์เทคนิครวม 24 โครงการ เดิมพอร์ตกำลังการผลิตให้เป็นไปตามเป้า 1,000 เมกะวัตต์ ภายในปี 2567 –ทันที</p> |
| BANPU | <p>BANPU ถ่านหิน-ไฟฟ้าหมุน จัดบ 900 ล้านดอลลาร์ลงทุน</p> <p>BANPU มองความต้องการใช้ถ่านหินปี 2566 ขยายตัว หนุนยอดขายแตะ 42 ล้านตัน ขณะที่ดีมานด์ก๊าซธรรมชาติทรงตัว หลังสภาพอากาศไม่หนาวตามคาดการณ์สำรองอยู่ในระดับสูง วางงบ 900 ล้านดอลลาร์ รองรับการลงทุนโครงการใหม่ ด้าน BPP แยมอยู่ระหว่างเจรจ HELE ขนาดกำลังผลิตไม่ต่ำกว่า 800 เมกะวัตต์ คาดสรุปได้ไตรมาส 2/2566 –ทันที</p> |
| DMT | <p>'DMT' โกงแรกสโตส ท่องเที่ยวฟื้นแรงหนุน ดันรายได้โตเกิน 30%</p> <p>DMT ส่งซิกไตรมาส 1/2566 เติบโตต่อเนื่อง หลังท่องเที่ยวสโตส ฟากเอมดี "ดร.ศักดิ์ดา พรธนะไวย" ตั้งเป้ารายได้ปีนี้โตเกิน 30% ซึ่งปริมาณจราจรคึกคัก คาดเฉลี่ยไม่ต่ำกว่า 110,000 คันต่อวัน เพิ่มขึ้นจากปีก่อนอยู่ที่ 85,000 คันต่อวัน –ทันที</p> |
| TGE | <p>TGE ความงานขยะชุมชนฟรี ลุยอัปกำลังผลิตแตะ 200 MW</p> <p>บอสใหญ่ TGE ปลื้มชนะประมูลโรงไฟฟ้าขยะชุมชนเพียบ หวังปีกำลังผลิตติดตั้งแตะ 200 เมกะวัตต์ ภายในปี 75 ส่วนผลงานปี 65 สุดสตรอง กวาดกำไรสุทธิ 216 ล้านบาท ส่วนรายได้ 938.10 ล้านบาท เพิ่มขึ้น 20.10% หลังโรงไฟฟ้าชีวมวล TBP เดินเครื่องผลิตเต็มปี แถมยอดขายน้ำและไอน้ำของโรงไฟฟ้าพุ่งขึ้นเกือบเท่าตัว –ทันที</p> |
| CWT | <p>CWT ปี 65 กำไรนิวไฮ 180 ล. ปักหมุดทุน PPA ทะลุ 50 เมก</p> <p>CWT ชูงบปี 2565 กวาดรายได้การขายและบริการ 1,863.92 ล้านบาท ดันกำไร 180.06 ล้านบาท สร้างสถิติสูงสุดต่อเนื่อง บอร์ตจัดปันผล 0.0535 บาทต่อหุ้น ด้านบิกบอส "วีระพล ไชยธีร์รัตน์" ปักหมุดรายได้ปี 2566 เติบโตไม่น้อยกว่า 10% ตั้งเป้าทุน PPA มากกว่า 50 MW ภายในปีนี้ –ทันที</p> |
| CIMBT | <p>CIMBT กางแผนสินเชื่อปี 66 โตต่อรุกช่องทางดิจิทัล</p> <p>CIMBT เปิดแผนปี 2566 ตั้งเป้าสินเชื่อหลักเดียวแต่ก่อนไปทางสูง อัดงบลงทุนด้านไอทีไว้ 15-20% จากปีก่อน พร้อมวางเป้าหมายที่จะขยายฐานลูกค้าด้าน Digital เพิ่มมากขึ้น และตั้งเป้าการทำธุรกรรมผ่าน Digital ของลูกค้าจะขยายตัวจากปีก่อนมากกว่า 20% –ทันที</p> |
| MINT | <p>MINT ลุยเปิดโรงแรมเพิ่ม การันตีรายได้โตเกิน 10%</p> <p>MINT เปิดแผนงาน 3 ปี 2566-68 รายได้เติบโต 12-15% ขณะที่ธุรกิจโรงแรมปีนี้สโตสหลังโควิดฯ เปิดประเทศ หนุนท่องเที่ยวคึกคัก วางงบลงทุน 10,000-13,000 ล้านบาท ขยายฐานการเติบโต ทั้งเปิดโรงแรมอย่างน้อย 6 แห่งในเอเชีย มัลดีฟส์ ออสเตรเลีย และยุโรป ด้านธุรกิจอาหารโตต่อ พร้อมมองหาโอกาสต่อยอดโต –ทันที</p> |

NVDR Trading

ประจำวันที่ 1 มีนาคม 2566

| NVDR TOP Value | | | |
|---------------------|-------------|----------------------|--------------|
| Top 25 NVDR Net Buy | | Top 25 NVDR Net Sell | |
| 1. CPALL | 588,001,159 | 1. PTT | -949,671,527 |
| 2. DELTA | 256,663,108 | 2. ADVANC | -317,948,972 |
| 3. MAKRO | 153,937,357 | 3. AOT | -300,034,011 |
| 4. TESCO | 153,437,270 | 4. EGCO | -160,666,902 |
| 5. BDMS | 148,868,914 | 5. GULF | -160,066,115 |
| 6. AH | 112,992,745 | 6. BEM | -158,740,590 |
| 7. SIRI | 104,769,066 | 7. EA | -139,884,627 |
| 8. JMT | 87,935,938 | 8. KKP | -128,136,855 |
| 9. KCE | 83,841,593 | 9. SCB | -113,486,627 |
| 10. HANA | 75,396,685 | 10. TISCO | -113,243,290 |
| 11. CRC | 59,376,759 | 11. CPF | -110,107,898 |
| 12. AWC | 58,865,129 | 12. LH | -104,757,252 |
| 13. RCL | 57,028,910 | 13. IVL | -103,223,997 |
| 14. NEX | 55,157,350 | 14. GPSC | -79,896,644 |
| 15. BTS | 54,840,370 | 15. OR | -78,360,077 |
| 16. SAWAD | 53,949,873 | 16. KTC | -74,155,795 |
| 17. MINT | 52,694,643 | 17. BANPU | -73,570,116 |
| 18. BTG | 37,266,359 | 18. CBG | -72,220,572 |
| 19. SCC | 36,463,523 | 19. BLA | -67,446,325 |
| 20. KJL | 34,523,428 | 20. CPN | -66,341,549 |
| 21. ICHI | 30,542,990 | 21. COM7 | -65,833,380 |
| 22. QH | 24,874,334 | 22. BH | -65,705,036 |
| 23. GLOBAL | 23,313,304 | 23. TIDLOR | -64,946,890 |
| 24. PTG | 22,422,610 | 24. BGRIM | -63,381,526 |
| 25. ERW | 19,901,440 | 25. TQM | -62,963,525 |

| NVDR TOP Volume | | | |
|---------------------|------------|----------------------|-------------|
| Top 25 NVDR Net Buy | | Top 25 NVDR Net Sell | |
| 1. SIRI | 54,440,012 | 1. PTT | -29,712,723 |
| 2. MORE | 14,278,219 | 2. JAS | -19,633,200 |
| 3. WAVE | 12,980,200 | 3. BEM | -16,980,789 |
| 4. QH | 10,344,816 | 4. TRC | -16,599,905 |
| 5. AWC | 10,129,688 | 5. LH | -10,637,978 |
| 6. CPALL | 9,591,933 | 6. SITHAI | -10,282,700 |
| 7. TESCO | 7,809,900 | 7. BANPU | -6,744,928 |
| 8. BTS | 7,016,919 | 8. GRAND | -5,631,500 |
| 9. SUPER | 6,910,500 | 9. WHA | -5,429,432 |
| 10. TAKUNI | 6,758,500 | 10. TTB | -5,247,712 |
| 11. NEWS | 5,426,200 | 11. VGI | -5,084,100 |
| 12. BDMS | 5,269,002 | 12. CPF | -4,989,083 |
| 13. SHR | 4,239,400 | 13. AOT | -4,122,841 |
| 14. GUNKUL | 4,055,901 | 14. TEGH | -4,112,400 |
| 15. ERW | 3,826,100 | 15. NUSA | -4,109,000 |
| 16. MAKRO | 3,797,389 | 16. TPIPL | -3,887,900 |
| 17. NEX | 3,719,640 | 17. THANI | -3,740,200 |
| 18. TRITN | 3,587,500 | 18. OR | -3,592,793 |
| 19. AH | 3,471,961 | 19. AAV | -3,484,300 |
| 20. TMI | 3,152,098 | 20. NCAP | -3,347,800 |
| 21. ICHI | 2,366,500 | 21. CHG | -3,309,093 |
| 22. AQUA | 2,070,700 | 22. GLOCON | -3,208,100 |
| 23. JMT | 1,906,930 | 23. ANAN | -3,096,600 |
| 24. CRANE | 1,896,900 | 24. GULF | -3,085,005 |
| 25. RCL | 1,798,040 | 25. IVL | -2,811,767 |

ยอดสะสม 5 วันย้อนหลัง 23 กุมภาพันธ์ - 1 มีนาคม 2566

| NVDR TOP Value | | | |
|---------------------|-------------|----------------------|----------------|
| Top 25 NVDR Net Buy | | Top 25 NVDR Net Sell | |
| 1. PTTEP | 836,447,878 | 1. PTT | -1,608,639,540 |
| 2. TESCO | 553,572,193 | 2. AOT | -728,621,256 |
| 3. TOP | 545,737,880 | 3. INTUCH | -618,445,239 |
| 4. MINT | 478,599,576 | 4. GULF | -578,990,661 |
| 5. HANA | 464,650,696 | 5. BANPU | -434,410,809 |
| 6. BDMS | 452,578,071 | 6. BCP | -421,438,289 |
| 7. EA | 406,753,332 | 7. CPALL | -395,579,779 |
| 8. MAKRO | 378,458,752 | 8. KKP | -387,115,244 |
| 9. BBL | 339,499,692 | 9. CPF | -379,008,404 |
| 10. KTB | 335,942,837 | 10. DELTA | -350,979,812 |
| 11. BTG | 206,765,419 | 11. KBANK | -331,100,949 |
| 12. SAWAD | 189,595,973 | 12. ADVANC | -259,303,229 |
| 13. CPN | 175,615,350 | 13. GLOBAL | -250,167,231 |
| 14. RCL | 138,540,693 | 14. BAM | -226,634,423 |
| 15. KCE | 128,733,270 | 15. AWC | -205,732,285 |
| 16. SIRI | 106,769,529 | 16. EGCO | -198,316,256 |
| 17. ERW | 102,699,027 | 17. IVL | -197,957,570 |
| 18. GUNKUL | 80,892,816 | 18. IRPC | -177,165,309 |
| 19. KTC | 80,143,865 | 19. PTTGC | -176,583,387 |
| 20. SHR | 74,208,698 | 20. BH | -174,542,922 |
| 21. QH | 72,614,895 | 21. CBG | -166,632,901 |
| 22. TISCO | 71,240,415 | 22. RATCH | -151,728,335 |
| 23. ITC | 70,876,028 | 23. BEM | -138,629,022 |
| 24. PSL | 70,156,531 | 24. OSP | -138,131,308 |
| 25. NEX | 68,485,820 | 25. MTC | -128,453,115 |

| NVDR TOP Volume | | | |
|---------------------|------------|----------------------|-------------|
| Top 25 NVDR Net Buy | | Top 25 NVDR Net Sell | |
| 1. SIRI | 54,926,175 | 1. IRPC | -60,925,232 |
| 2. TTB | 47,834,856 | 2. PTT | -50,119,422 |
| 3. WAVE | 33,991,201 | 3. BANPU | -41,239,373 |
| 4. TRC | 30,972,011 | 4. BWG | -40,428,700 |
| 5. QH | 30,372,610 | 5. AWC | -33,917,193 |
| 6. TESCO | 28,162,588 | 6. JAS | -33,812,556 |
| 7. MORE | 20,580,419 | 7. AAV | -32,967,338 |
| 8. ERW | 20,178,300 | 8. AQ | -27,678,907 |
| 9. NEWS | 19,857,100 | 9. CPF | -17,057,714 |
| 10. KTB | 19,470,444 | 10. CGD | -16,519,899 |
| 11. GUNKUL | 19,463,601 | 11. BAM | -14,853,356 |
| 12. TMI | 16,091,170 | 12. BEM | -14,751,352 |
| 13. SHR | 15,924,082 | 13. MONO | -14,146,298 |
| 14. BDMS | 15,688,807 | 14. ETC | -13,304,300 |
| 15. MINT | 14,049,722 | 15. GLOBAL | -13,173,105 |
| 16. WHA | 10,999,838 | 16. BCP | -12,715,284 |
| 17. TOP | 10,769,528 | 17. CHG | -12,518,268 |
| 18. VL | 10,505,100 | 18. GULF | -11,037,121 |
| 19. PSG | 9,603,380 | 19. TPIPL | -10,428,051 |
| 20. MAKRO | 9,442,583 | 20. AOT | -10,400,783 |
| 21. SDC | 9,345,093 | 21. NUSA | -9,265,100 |
| 22. PRM | 8,225,086 | 22. INTUCH | -8,664,769 |
| 23. HANA | 7,897,922 | 23. SITHAI | -8,386,647 |
| 24. TAKUNI | 6,560,000 | 24. ANAN | -7,974,600 |
| 25. BTG | 6,279,679 | 25. WPH | -7,959,900 |

Source : SETSMART

ข้อมูลแบบรายงานการเปลี่ยนแปลงการถือหลักทรัพย์ของผู้บริหาร (แบบ 59) Change by Management

Date of report 01 March, 2023

Source : ก.ล.ด. (SEC)

| ชื่อบริษัท | ชื่อผู้บริหาร | วิธีการได้มา/จำนวน | ประเภทหลักทรัพย์ | วันที่ได้มา/จำนวน | จำนวน | ราคา |
|---------------------|-------------------------------|--------------------|-------------------------------|-------------------|-----------|--------|
| ALT | นาง ปรีญาภรณ์ ตั้งเผ่าศักดิ์ | ซื้อ | หุ้นสามัญ | 28/02/2566 | 80,000 | 2.14 |
| BKI | นางสาว ลสา โสภณเพ็ช | ซื้อ | หุ้นสามัญ | 28/02/2566 | 1,000 | 289.50 |
| EKH | นาง พิชามณูช พัฒนาปถุยาภิรมย์ | ซื้อ | หุ้นสามัญ | 28/02/2566 | 20,000 | 8.38 |
| EKH | นาง อรสา ตั้งสัจจะพจน์ | ซื้อ | หุ้นสามัญ | 28/02/2566 | 300,000 | 8.30 |
| EKH | นาง กาญจนา เอื้ออารีมิตร | ซื้อ | ใบสำคัญแสดงสิทธิที่จะซื้อหุ้น | 28/02/2566 | 50,000 | 1.94 |
| EKH | นาง กาญจนา เอื้ออารีมิตร | ซื้อ | หุ้นสามัญ | 28/02/2566 | 11,284 | 8.40 |
| EKH | นาย สุทธิพงศ์ ตั้งสัจจะพจน์ | ซื้อ | หุ้นสามัญ | 28/02/2566 | 140,000 | 8.37 |
| EKH | นาย อำนาจ เอื้ออารีมิตร | ซื้อ | หุ้นสามัญ | 28/02/2566 | 56,000 | 8.39 |
| EKH | นาย อำนาจ เอื้ออารีมิตร | ซื้อ | ใบสำคัญแสดงสิทธิที่จะซื้อหุ้น | 28/02/2566 | 75,000 | 1.96 |
| EKH | นาย อำนาจ เอื้ออารีมิตร | ซื้อ | หุ้นสามัญ | 28/02/2566 | 68,000 | 8.45 |
| FPI | นางสาว ศรดา ชิดเชื้อ | ซื้อ | หุ้นสามัญ | 01/03/2566 | 100,000 | 2.86 |
| FPI | นางสาว ศรดา ชิดเชื้อ | ซื้อ | หุ้นสามัญ | 28/02/2566 | 100,000 | 2.80 |
| FPI | นางสาว ศรดา ชิดเชื้อ | ซื้อ | หุ้นสามัญ | 01/03/2566 | 100,000 | 2.80 |
| Revoked by Reporter | | | | | | |
| III | นาย วิรัช นอบน้อมธรรม | ซื้อ | หุ้นสามัญ | 24/02/2566 | 300,000 | 13.77 |
| III | นาย ทิพย์ ดาลาล | ซื้อ | หุ้นสามัญ | 27/02/2566 | 670,000 | 13.60 |
| III | นาย วิรัช นอบน้อมธรรม | ซื้อ | หุ้นสามัญ | 24/02/2566 | 200,000 | 13.73 |
| IP | นาย ดฤตวรรณ ธนินธิพันธ์ | ซื้อ | หุ้นสามัญ | 01/03/2566 | 300,000 | 13.99 |
| IP | นาย ดฤตวรรณ ธนินธิพันธ์ | ซื้อ | หุ้นสามัญ | 28/02/2566 | 600,000 | 13.55 |
| JDF | นาย สุรพล นิติไกรพจน์ | ซื้อ | หุ้นสามัญ | 01/03/2566 | 300,000 | 2.90 |
| KUN | นาย คุณา เทวอักษร | ซื้อ | หุ้นสามัญ | 24/02/2566 | 5,000,000 | 2.20 |
| KUN | นาง ประวีร์รัตน์ เทวอักษร | ซื้อ | หุ้นสามัญ | 24/02/2566 | 5,000,000 | 2.20 |
| PG | นาย พีรนาถ โชควัฒนา | ซื้อ | หุ้นสามัญ | 28/02/2566 | 7,500 | 8.16 |
| RPH | นาย วัลลภ เหล่าไพบูลย์ | ซื้อ | หุ้นสามัญ | 01/03/2566 | 10,000 | 6.15 |
| RPH | นาย ธีระวัฒน์ ศรีนครินทร์ | ซื้อ | หุ้นสามัญ | 01/03/2566 | 20,000 | 6.15 |
| SA | นาย ขจรศิษฐ์ สิงสรเสริญ | ซื้อ | หุ้นสามัญ | 28/02/2566 | 30,800 | 7.52 |
| SGP | นางสาว พัชราวดี วีรบรรพต | ซื้อ | หุ้นสามัญ | 28/02/2566 | 5,000,000 | 9.90 |
| SITHAI | นาย อาร์ท บี โภห์ | ซื้อ | หุ้นสามัญ | 28/02/2566 | 200,000 | 1.59 |
| SKR | นาย สุรินทร์ ไคจโรจน์ | ซื้อ | หุ้นสามัญ | 27/02/2566 | 160,000 | 10.00 |
| SUPER | นาย จอมทรัพย์ โลจายะ | ซื้อ | หุ้นสามัญ | 28/02/2566 | 5,000,000 | 0.58 |
| SUPER | นาย จอมทรัพย์ โลจายะ | ซื้อ | หุ้นสามัญ | 28/02/2566 | 4,000,000 | 0.58 |
| THANI | นาย วิรัตน์ ชินประพินพร | ซื้อ | หุ้นสามัญ | 27/02/2566 | 500,000 | 4.00 |
| UTP | นาย มงคล มังกรกนก | ซื้อ | หุ้นสามัญ | 28/02/2566 | 40,000 | 14.85 |
| ZEN | นางสาว จอมขวัญ จิราธิวัฒน์ | ซื้อ | หุ้นสามัญ | 01/03/2566 | 500,000 | 16.50 |
| ZEN | นาย สรรคนนท์ จิราธิวัฒน์ | ซื้อ | หุ้นสามัญ | 01/03/2566 | 500,000 | 16.50 |
| APP | นาย ธาณินทร พรศิริเวช | ขาย | หุ้นสามัญ | 28/02/2566 | 7,000 | 3.66 |
| APP | นาย ธาณินทร พรศิริเวช | ขาย | หุ้นสามัญ | 28/02/2566 | 7,000 | 3.64 |
| APP | นาย ธาณินทร พรศิริเวช | ขาย | หุ้นสามัญ | 28/02/2566 | 7,000 | 3.62 |
| III | นาย ทิพย์ ดาลาล | ขาย | หุ้นสามัญ | 23/02/2566 | 200,000 | 14.20 |
| ITC | นาย ทวี ตั้งเงินสิริ | ขาย | หุ้นสามัญ | 28/02/2566 | 32,000 | 31.75 |
| MBAX | นาย พิสุทธิ เลิศวิไล | ขาย | ใบสำคัญแสดงสิทธิที่จะซื้อหุ้น | 28/02/2566 | 97,400 | 1.64 |
| SINGER | นาย ปิยะ พงษ์อัชฌา | ขาย | หุ้นสามัญ | 28/02/2566 | 30,000 | 23.00 |
| TIGER | นาย จตุรงค์ ศรีกุลเรืองโรจน์ | ขาย | หุ้นสามัญ | 28/02/2566 | 2,500,000 | 1.50 |
| ZEN | นาย ศิริวัฒน์ ชัชวาลย์ | ขาย | หุ้นสามัญ | 01/03/2566 | 1,000,000 | 16.50 |

ข้อมูลการขายชอร์ต

1-Mar-2023

| หลักทรัพย์ | ปริมาณหุ้นที่ขายชอร์ต (หุ้น) | มูลค่าการขายชอร์ต (บาท) | %ปริมาณการขายชอร์ต | %มูลค่าการขายชอร์ต |
|-------------|------------------------------|-------------------------|--------------------|--------------------|
| 1 AIE | 302600 | 773,716.00 | 31.66 | 31.72 |
| 2 BEC | 651200 | 6,202,385.00 | 30.88 | 30.86 |
| 3 THANI-R | 7152100 | 27,248,130.00 | 28.08 | 28.07 |
| 4 VIH | 61100 | 523,630.00 | 26.21 | 26.18 |
| 5 UNIQ | 141200 | 614,386.00 | 25.1 | 25.12 |
| 6 M-R | 146900 | 8,059,400.00 | 24.92 | 24.95 |
| 7 VIBHA | 328400 | 867,946.00 | 24.67 | 24.66 |
| 8 TKS | 266400 | 3,446,930.00 | 24.35 | 24.43 |
| 9 SSP | 252800 | 2,421,805.00 | 22.03 | 22.1 |
| 10 TPIPP | 792400 | 2,711,420.00 | 21.06 | 21.12 |
| 11 CBG-R | 458700 | 46,203,100.00 | 20.72 | 20.69 |
| 12 CPF-R | 4083000 | 90,166,030.00 | 20.49 | 20.51 |
| 13 CHG-R | 5028100 | 18,798,438.00 | 20.43 | 20.39 |
| 14 SCCC-R | 54700 | 7,926,600.00 | 20.11 | 20.12 |
| 15 BJC | 377000 | 14,391,900.00 | 20.05 | 20.05 |
| 16 BANPU | 23059000 | 250,543,100.00 | 19.98 | 20.04 |
| 17 TIPH | 644900 | 29,652,675.00 | 19.56 | 19.6 |
| 18 EPG-R | 702600 | 5,737,515.00 | 19.24 | 19.25 |
| 19 SCGP-R | 1576400 | 81,878,225.00 | 18.97 | 18.96 |
| 20 VGI-R | 4482200 | 19,353,250.00 | 18.57 | 18.59 |
| 21 IRPC-R | 5971200 | 17,172,230.00 | 18.07 | 18.08 |
| 22 TCAP-R | 489000 | 20,911,300.00 | 17.73 | 17.72 |
| 23 BCH | 1245200 | 24,745,710.00 | 17.58 | 17.64 |
| 24 STA-R | 1150900 | 28,465,930.00 | 17.35 | 17.33 |
| 25 TVO | 77900 | 2,161,725.00 | 16.93 | 16.94 |
| 26 OSP | 984100 | 31,158,025.00 | 16.85 | 16.87 |
| 27 BEC-R | 350700 | 3,345,845.00 | 16.63 | 16.65 |
| 28 RBF-R | 255200 | 3,239,810.00 | 16.05 | 16.06 |
| 29 INTUCH-R | 1158600 | 81,526,550.00 | 16.02 | 16.02 |
| 30 EPG | 578000 | 4,731,160.00 | 15.83 | 15.87 |
| 31 BCH-R | 1109000 | 21,983,520.00 | 15.66 | 15.67 |
| 32 BGRIM-R | 996600 | 38,423,025.00 | 15.6 | 15.62 |
| 33 KTC-R | 818500 | 47,899,425.00 | 15.43 | 15.46 |
| 34 GFPT | 475400 | 5,763,030.00 | 15.12 | 15.17 |
| 35 BCPG-R | 786100 | 7,456,475.00 | 14.73 | 14.75 |
| 36 TTW-R | 457300 | 4,239,165.00 | 14.65 | 14.64 |
| 37 IVL-R | 1589000 | 58,601,850.00 | 14.31 | 14.37 |
| 38 KTC | 740300 | 43,392,300.00 | 13.95 | 14 |
| 39 LH-R | 7454900 | 73,399,955.00 | 14 | 14 |
| 40 TTA-R | 427100 | 3,380,775.00 | 13.9 | 13.9 |
| 41 JMART | 859000 | 24,090,775.00 | 13.65 | 13.71 |
| 42 SIS | 17200 | 447,200.00 | 13.61 | 13.65 |
| 43 GFPT-R | 418000 | 5,070,140.00 | 13.3 | 13.35 |
| 44 KTB | 3212500 | 55,576,250.00 | 12.89 | 12.89 |
| 45 ASK-R | 69100 | 2,029,350.00 | 12.7 | 12.68 |

| หลักทรัพย์ | ปริมาณหุ้นที่ขายชอร์ต (หุ้น) | มูลค่าการขายชอร์ต (บาท) | %ปริมาณการขายชอร์ต | %มูลค่าการขายชอร์ต |
|-------------|------------------------------|-------------------------|--------------------|--------------------|
| 46 DCC | 713300 | 1,615,138.00 | 12.45 | 12.45 |
| 47 TTB | 17896600 | 25,055,240.00 | 12.41 | 12.44 |
| 48 QH | 4667600 | 11,202,240.00 | 12.45 | 12.42 |
| 49 BEM-R | 10482300 | 97,981,110.00 | 12.33 | 12.33 |
| 50 GUNKUL-R | 4656400 | 19,383,724.00 | 12.2 | 12.22 |
| 51 TPIPL-R | 840100 | 1,439,062.00 | 12.11 | 12.14 |
| 52 TTA | 372500 | 2,948,340.00 | 12.12 | 12.12 |
| 53 KTB-R | 3003700 | 51,963,680.00 | 12.05 | 12.05 |
| 54 SPCG | 47400 | 689,170.00 | 11.97 | 12.02 |
| 55 ADVANC-R | 920600 | 187,014,400.00 | 12 | 12.01 |
| 56 BGRIM | 760600 | 29,346,700.00 | 11.91 | 11.93 |
| 57 KKP-R | 849100 | 56,342,475.00 | 11.87 | 11.87 |
| 58 BAM-R | 1463200 | 21,528,540.00 | 11.82 | 11.84 |
| 59 SCC-R | 372400 | 120,825,500.00 | 11.74 | 11.76 |
| 60 PTTGC-R | 927000 | 43,859,525.00 | 11.76 | 11.76 |
| 61 GPSC-R | 594700 | 39,893,925.00 | 11.66 | 11.66 |
| 62 BANPU-R | 13420700 | 145,303,330.00 | 11.63 | 11.62 |
| 63 OR-R | 1939200 | 42,279,590.00 | 11.55 | 11.54 |
| 64 ITD | 1969100 | 3,606,201.00 | 11.46 | 11.47 |
| 65 BAY | 28600 | 843,700.00 | 11.38 | 11.39 |
| 66 MBK-R | 554000 | 9,207,730.00 | 11.28 | 11.36 |
| 67 BA | 191900 | 2,516,880.00 | 11.22 | 11.23 |
| 68 OSP-R | 651800 | 20,595,025.00 | 11.16 | 11.15 |
| 69 BH-R | 274800 | 58,505,800.00 | 11.06 | 11.08 |
| 70 IVL | 1193900 | 43,960,950.00 | 10.75 | 10.78 |
| 71 SPALI | 815300 | 18,522,470.00 | 10.72 | 10.75 |
| 72 CPN-R | 804700 | 56,650,050.00 | 10.63 | 10.67 |
| 73 PTTEP-R | 1202700 | 183,758,900.00 | 10.62 | 10.61 |
| 74 SPRC-R | 888600 | 9,774,600.00 | 10.57 | 10.58 |
| 75 ORI-R | 958400 | 11,213,280.00 | 10.52 | 10.5 |
| 76 PSL-R | 1148800 | 17,612,650.00 | 10.52 | 10.49 |
| 77 CKP-R | 2078900 | 8,614,150.00 | 10.5 | 10.48 |
| 78 ONEE | 463700 | 3,363,370.00 | 10.49 | 10.47 |
| 79 BCP | 860700 | 28,009,450.00 | 10.42 | 10.42 |
| 80 KBANK | 1053000 | 144,402,900.00 | 10.41 | 10.42 |
| 81 TU | 1958500 | 31,020,940.00 | 10.11 | 10.12 |
| 82 GULF | 1069700 | 55,430,150.00 | 10 | 10.04 |
| 83 JMART-R | 617700 | 17,283,050.00 | 9.82 | 9.84 |
| 84 SABUY | 1477300 | 18,077,300.00 | 9.85 | 9.83 |
| 85 LH | 5234500 | 51,483,895.00 | 9.83 | 9.82 |
| 86 BTS | 6148800 | 48,994,720.00 | 9.68 | 9.74 |
| 87 GPSC | 485700 | 32,740,275.00 | 9.53 | 9.57 |
| 88 RATCH-R | 974000 | 38,248,450.00 | 9.55 | 9.51 |
| 89 EA | 880800 | 67,952,925.00 | 9.48 | 9.47 |
| 90 BCPG | 504000 | 4,784,455.00 | 9.45 | 9.47 |

หมายเหตุ :- %ปริมาณและมูลค่าการขายชอร์ต เปรียบเทียบกับปริมาณและมูลค่าการซื้อขายแบบ AOM

- " -R " ข้อมูลธุรกรรมขายชอร์ตในเอ็นวีดีอาร์

Source:SETSMART

SET50 Index Futures - Trading Volume

1 March 2023

Volume, OI: Contracts

| | Foreign Investor | | Local Institutions | | Local Investor | | Total | |
|--------------|------------------|--------|--------------------|--------|----------------|--------|---------|---------|
| | Volume | % | Volume | % | Volume | % | Volume | OI |
| Long | 82,607 | 38.52% | 27,802 | 12.96% | 104,047 | 48.52% | | |
| Short | 102,910 | 47.99% | 25,482 | 11.88% | 86,064 | 40.13% | | |
| Net | -20,303 | - | 2,320 | - | 17,983 | - | 214,456 | 661,017 |

2 February 2023 - 1 March 2023 (1 Month)

Volume, OI: Contracts

| | Foreign Investor | | Local Institutions | | Local Investor | | Total | |
|--------------|------------------|--------|--------------------|--------|----------------|--------|-----------|---------|
| | Volume | % | Volume | % | Volume | % | Volume | OI |
| Long | 1,461,130 | 35.06% | 661,755 | 15.88% | 2,045,071 | 49.07% | | |
| Short | 1,631,941 | 39.15% | 643,696 | 15.44% | 1,892,319 | 45.40% | | |
| Net | -170,811 | - | 18,059 | - | 152,752 | - | 4,167,956 | 661,017 |

3 January 2023 - 1 March 2023 (YTD)

| | Foreign Investor | | Local Institutions | | Local Investor | | Total | |
|--------------|------------------|--------|--------------------|--------|----------------|--------|-----------|---------|
| | Volume | % | Volume | % | Volume | % | Volume | OI |
| Long | 2,897,574 | 34.53% | 1,374,700 | 16.38% | 4,118,112 | 49.08% | | |
| Short | 3,141,495 | 37.44% | 1,351,332 | 16.11% | 3,897,559 | 46.45% | | |
| Net | -243,921 | - | 23,368 | - | 220,553 | - | 8,390,386 | 661,017 |

Source: SETSMART

Rights & Benefits

March

| March | | | | | | | | | |
|--|---|--|---|---|---|---|---|---|---|
| Monday | Tuesday | Wednesday | | Thursday | | Friday | | | |
| | | 01-Mar | | 02-Mar | | 03-Mar | | | |
| | | BBGI-XD@0.05 GULF-XD@0.6 LPN-XD@0.12 THAN-XD@0.17 | BKCP-XD@0.18 KDH-XD@0.75 MIPF-XD@0.32 | CBG-XD@0.75 EGATF-XD@0.0918 FUTUREPF-XD@0.34 IFS-XD@0.1633 JASIF-XD@0.23 KSL-XD@0.07 PHOL-XD@0.12 PT-XD@0.35 SNC-XD@0.4 TASCO-XD@1 TFM-XD@0.08 XD-XD@0.21 | CPTGF-XD@0.1615 EGATF -XN@0.1 HENG-XD@0.0666 INSET-XD@0.05 KBSPIF-XD@0.174 MBAX-XD@0.38 PM-XD@0.28 PTT-XD@0.7 SPVI-XD@0.175 TFIF-XD@0.1032 TLPF-XD@0.422 | BCP-XD@1 BRRGF -XN@0.16 DRT-XD@0.26 SPRIME-XD@0.16 SUPEREIF-XD@0.13093 TLHPF -XN@0.1 | BCPG-XD@0.16 CTW-XD@0.05 MST-XD@0.61 SUPEREIF -XN@0.04 TIF1-XD@0.14 TU-XD@0.44 | | |
| 06-Mar | 07-Mar | 08-Mar | | 09-Mar | | 10-Mar | | | |
| | AMANA-XD@0.2 DMT-XD@0.38 ENY-XD@2 GFPT-XD@0.2 KTBSTMR-XD@0.1777 ZIGA-W1-XE 1:1@1 | BIZ-XD@0.2 EBANK-XD@0.32 GAHREIT-XD@0.3 GROREIT-XD@0.3 LUXF-XD@0.2 | 2S-XD@0.2 ARIP-XD@0.0215 ASP-XD@0.13 BDMS-XD@0.3 BROCK-XD@0.01 BUI-XD@0.5 COM7-XD@0.75 DOHOME-XD@0 DREIT-XD@0.4006 KIAT-XD@0.02 LHPF-XD@0.13 MEGA-XD@0.85 NKI-XD@1 OGC-XD@0.57 QHPF-XD@0.15 SAT-XD@1.12 SONIC-XD@0.11 TK-XD@0.42 TPIPP-XD@0.03 WHART-XD@0.1265 | AMA-XD@0.25 ASN-XD@0.0267 BAREIT-XD@0.2451 BEM-XD@0.12 BUI-XD(SD)10:1 B-WORK-XD@0.1771 CPN-XD@1.15 DOHOME-XD(SD)16:1 ITNS-XD@0.12 LHOTEL-XD@0.45 LHSC-XD@0.11 NDR-XD@0.02 NKI-XD(SD)36:1 QHHR-XD@0.15 SAF-XD@0.035 SFT-XD@0.07 TEAM-XD@0.2 TPIPL-XD@0.07 TTW-XD@0.3 WICE-XD@0.44 | ALLY-XD@0.173 BKD-XD@0.06 BOFFICE-XD@0.173 CPW-XD@0.08 FSMART-XD@0.16 GBX-XD@0.077 ICN-XD@0.1 KUN-XD@0.03 LST-XD@0.19 MNIT-XD@0.02 MNRFX-XD@0.015 M-STOR-XD@0.1 NCH-XD@0.11 POS-XD@0.15 PTG-XD@0.2 SCP-XD@0.15 SE-XD(SD)27:1 SIS-XD@1.2 SPRC-XD@0.15 SUSCO-XD@0.2 SYNEX-XD@0.52 TKN-XD@0.12 TPRIME-XD@0.093 UEC-XD@0.03 UTP-XD@0.27 WORK-XD@0.13 | APIRE-XD@0.05 BK1-XD@5 CHC-XD@0.0025 FMT-XD@2.75 FTI-XD@0.06 HPF -XN@0.112 KK-XD@0.025 KUN-XR 10:1@2.1 M-H-XD@0.15 MNT2-XD@0.06 MSC-XD@0.4 NC-XD@0.014 NVD-XD@0.06 PSH-XD@0.65 RJJ-XD@0.5 SE-XD@0.04021 SECURE-XD@0.3 SISB-XD@0.16 STC-XD@0.025 SVT-XD@0.05 TEKA-XD@0.13 TPRIME -XN@0.037 UAC-XD@0.12 UPOIC-XD@0.45 UVAN-XD@0.7 YONG-XD@0.08 | CMC-XD(SD)27:1 CSC-XD@2.2 DDD-XD@0.3 HARN-XD@0.13 KJL-XD@0.63 MTI-XD@6.18 S-XD@0.02 SYMC-XD@0.0935 TTI-XD@1 VIH-XD@0.45 WPH-XD@0.11 | CMC-XD@0.00423 CSC-P-XD@3.7 EA-XD@0.3 HL-XD@0.18 KJL-XD(SD)1:1 PLUS-XD@0.13 SVOA-XD@0.071 TCCC-XD@1.4 VCOM-XD@0.18 WHAIR-XD@0.1218 | |
| 13-Mar | 14-Mar | 15-Mar | | 16-Mar | | 17-Mar | | | |
| AI-XD@0.2 ALPHA-W4-XE 1:1@1 BH-P-XD@2.35 BM-XD@0.1 CK-XD@0.1 DITTO-XD@0 HANA-XD@0.5 RPH-XD@0.15 SGP-XD@0.2 SNP-XD@0.7 TEAMG-XD@0.01111 TKS-XD@0.3 TQM-XD@0.5 WINNER-XD@0.07 | AIMCG-XD@0.14 BH-XD@2.35 BJCHI-XD@0.12 BM-XW 3:1 DITTO-XD(SD)5:1 ECL-XD@0.05 PTC-XD@0.082 SAMTEL-XD@0.15 SKN-XD@0.36 TEAMG-XD(SD)5:1 TEGH-XD@0.26 TMD-XD@1.6 UOBKH-XD@0.09 ZEN-XD@0.16 | AGE-XD(SD)10:1 BGRIM-XD@0.035 EGCO-XD@3.25 IRCP-XD@0.025 SA-XD@0.05 SPCG-XD@0.6 TNP-XD@0.045 | AGE-XD@0.2256 BIG-XD@0.02 FORTH-XD@0.37 PMTA-XD@0.3 SANKO-XD@0.021 SPG-XD@0.8 | KBS-XD@0.5 PDG-XD@0.05 SEAOL-XD(SD)15:1 | LALN-XD@0.335 PEACE-XD@0.25 SEAOL-XD@0.00741 | BROOK-XD@0.0075 FSS-XD@0.07 RCL-XD@3 TQR-XD@0.25 | CAZ-XD@0.2 PRIN-XD@0.097 SIRI-XD@0.11 VNG-XD@0.1 | CCET-XD(SD)12:1 NTV-XD@1.13 RATCH-XD@0.8 UBE-XD@0.04 | CCET-XD@0.0094 PYLON-XD@0.15 THG-XD@0.6 |
| 20-Mar | 21-Mar | 22-Mar | | 23-Mar | | 24-Mar | | | |
| PATO-XD@0.41 | PROSPECT-XD@0.22 | CMAN-XD@0.04 | JKN-XR 2:1@3 | TMILL-XD@0.13 | TSTE-XD@0.14 | | | | |
| 27-Mar | 28-Mar | 29-Mar | | 30-Mar | | 31-Mar | | | |
| | AS-XD@0.23 | CGD-W5-XE 1:1@1 SONIC-W1-XE 1:1@1 | SINGER-W2-XE 1:1.10157@12.70919 | CPI-XD@0.21 | | COTTO-XD@0.04 | Q-CON-XD@0.75 | | |

Remark *ND - No Dividend, XD - Cash Dividend, XD(ST) - Stock Dividend, XR - Rights for Common, XW - Rights for Warrant, XT - Rights for Transferable Subscription Right, XN - Capital Return, XB - Pre-emptive = Pre-emptive Rights

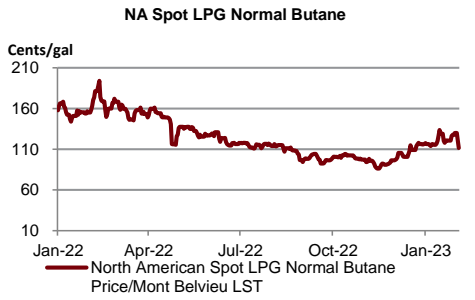
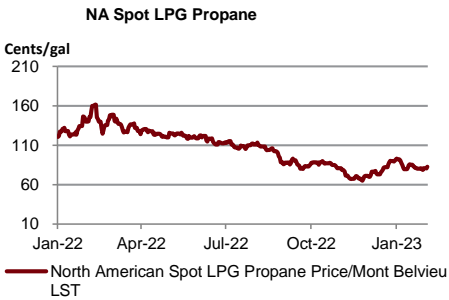
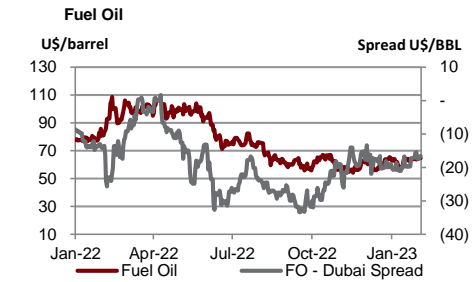
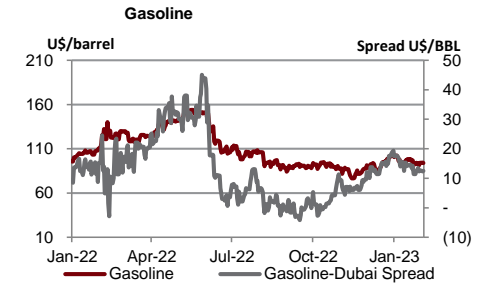
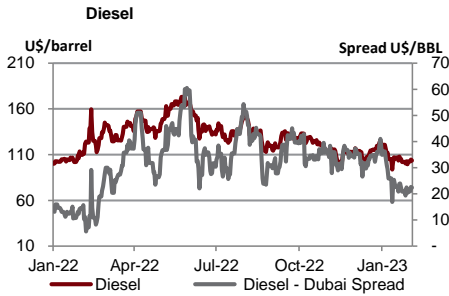
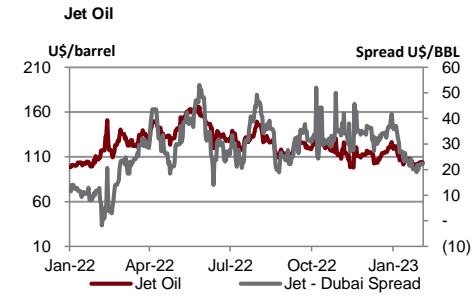
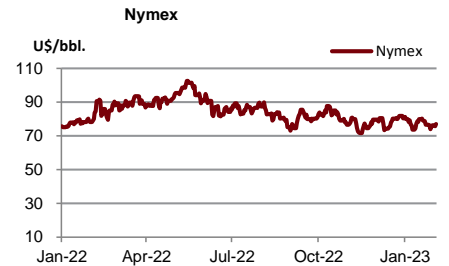
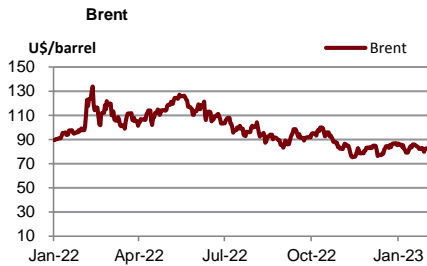
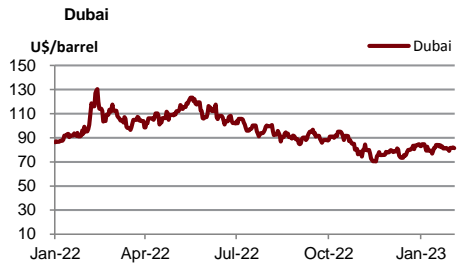
SOURCES: Stock Exchange of Thailand (SET)

Share Listing

March-2023

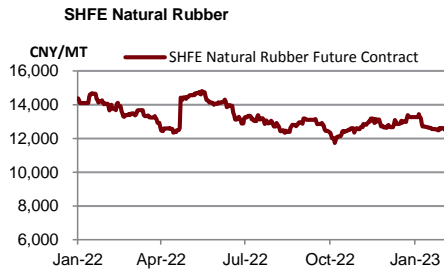
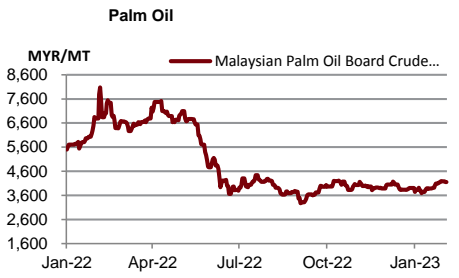
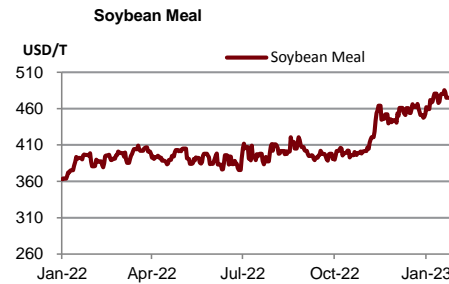
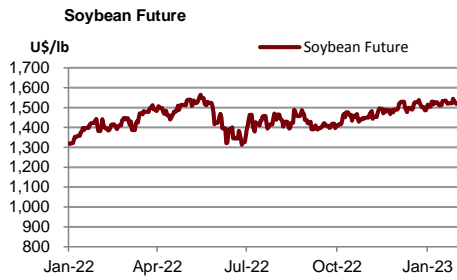
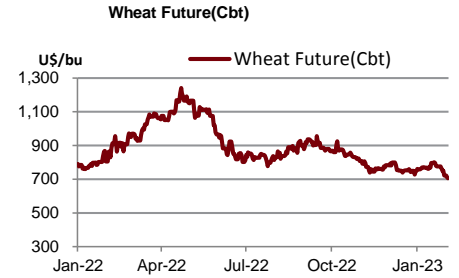
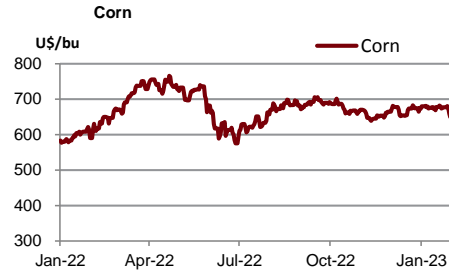
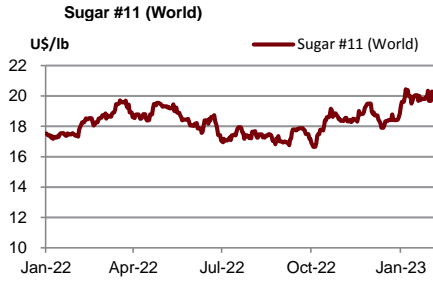
| Monday | Tuesday | Wednesday | Thursday | Friday |
|--------------------------------------|---------------|---|---|---------------|
| | | 01-Mar Share Listing PPPM - 82.496 M Shares TCAP - 60 Shares SDC - 30.864 M Shares | 02-Mar New Listing TRUE - 34.552 M Shares SET/ Technology | 03-Mar |
| 06-Mar Makha Bucha Day | 07-Mar | 08-Mar | 09-Mar | 10-Mar |
| 13-Mar | 14-Mar | 15-Mar | 16-Mar | 17-Mar |
| 20-Mar | 21-Mar | 22-Mar | 23-Mar | 24-Mar |
| 27-Mar | 28-Mar | 29-Mar | 30-Mar | 31-Mar |

| | Units | 1-Mar-23 | (%) | WTD | (%) | MTD | (%) | QTD | (%) | YTD | (%) |
|---------------------------|-------------|----------|--------|---------|--------|---------|--------|---------|--------|---------|--------|
| Refinery & Oil | | | | | | | | | | | |
| Dubai | USD/barrel | 80.57 | -0.9% | 81.31 | 0.7% | 80.57 | -0.8% | 80.59 | -4.5% | 80.59 | -16.9% |
| Brent | USD/barrel | 84.30 | 2.2% | 82.79 | 1.2% | 84.30 | 1.9% | 82.94 | -6.1% | 82.94 | -17.0% |
| Nymex | USD/barrel | 77.69 | 0.8% | 77.02 | 2.0% | 77.68 | 0.8% | 77.83 | -2.7% | 77.83 | -7.2% |
| Jet Oil | USD/barrel | 104.34 | 0.9% | 104.09 | 2.8% | 104.34 | -0.1% | 109.42 | -7.3% | 109.42 | -11.9% |
| Jet - Dubai Spread | USD/barrel | 23.77 | 7.8% | 22.78 | 11.0% | 23.77 | 2.1% | 28.83 | -14.4% | 28.83 | 6.1% |
| Diesel | USD/barrel | 104.50 | 0.8% | 104.29 | 2.8% | 104.50 | 0.6% | 108.89 | -9.5% | 108.89 | -15.2% |
| Diesel - Dubai Spread | USD/barrel | 23.93 | 7.0% | 22.98 | 10.9% | 23.93 | 5.8% | 28.30 | -21.3% | 28.30 | -9.7% |
| Gasoline | USD/barrel | 94.97 | 1.2% | 94.38 | 1.0% | 94.97 | 0.1% | 95.04 | 7.5% | 95.04 | -13.4% |
| Gasoline-Dubai Spread | USD/barrel | 14.40 | 15.0% | 13.07 | 2.9% | 14.40 | 5.7% | 14.45 | 259.5% | 14.45 | 13.8% |
| Fuel Oil | USD/barrel | 66.58 | 2.8% | 65.52 | 2.0% | 66.58 | 6.1% | 61.89 | 2.4% | 61.89 | -21.2% |
| FO - Dubai Spread | USD/barrel | (13.99) | -15.4% | (15.79) | -4.2% | (13.99) | -24.3% | (18.70) | -21.9% | (18.70) | 1.3% |
| Natural Gas | USD/MMBtu | 2.81 | 2.3% | 2.77 | 17.2% | 2.80 | 11.5% | 2.85 | -41.0% | 2.85 | -38.3% |
| NA Spot LPG Propane | US cent/gal | 87.25 | 5.6% | 81.56 | 1.9% | 81.82 | -2.7% | 82.99 | 3.5% | 82.99 | -25.2% |
| NA Spot LPG Normal Butane | US cent/gal | 107.00 | -83.0% | 116.00 | -82.6% | 121.99 | -81.8% | 116.57 | -82.7% | 116.57 | -82.4% |



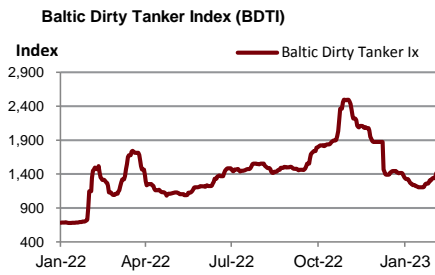
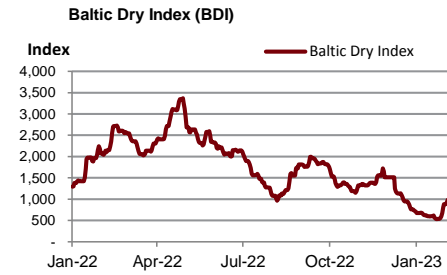
Source : Bloomberg

| | Units | 1-Mar-23 | (%) | WTD | (%) | MTD | (%) | QTD | (%) | YTD | (%) |
|-------------------------|------------------|-----------|------|--------|-------|-----------|-------|-----------|-------|-----------|--------|
| Soft Commodities | | | | | | | | | | | |
| Sugar #11 (World) | USd/lb. | 20.57 | 2.5% | 20 | 1.8% | 20.57 | 3.2% | 19.33 | 6.3% | 19.33 | 6.9% |
| Corn | USd/bu. | 635.75 | 0.9% | 637 | -4.4% | 635.75 | -5.1% | 668.63 | -0.7% | 668.63 | 0.9% |
| Wheat Future(Cbt) | USd/bu. | 710.00 | 0.6% | 709 | -5.1% | 710.00 | -7.0% | 756.75 | -9.4% | 756.75 | -15.9% |
| Soybean Future | USd/bu. | 1,494.25 | 1.0% | 1,495 | -2.4% | 1,494.25 | -1.8% | 1,512.63 | 4.3% | 1,512.63 | 5.8% |
| Soybean Meal | USD/T. | 470.30 | 0.7% | 473 | -1.3% | 470.30 | -1.3% | 467.13 | 12.9% | 467.13 | 17.6% |
| Palm Oil | MYR/metric tonne | 4,150.00 | 0.0% | 4,150 | -0.4% | 3,976.56 | 1.8% | 3,940.51 | 0.2% | 3,940.51 | -23.1% |
| SHFE Natural Rubber | CNY/MT | 12,505.00 | 0.1% | 12,529 | -0.3% | 12,552.50 | -0.7% | 12,822.00 | 1.5% | 12,822.00 | -4.2% |



Source : Bloomberg

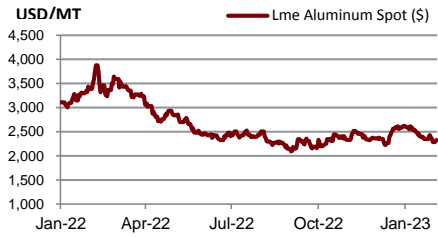
| | Units | 1-Mar-23 | (%) | WTD | (%) | MTD | (%) | QTD | (%) | YTD | (%) |
|----------------------------------|-------|----------|------|-------|--------|-------|--------|-------|--------|-------|--------|
| Shipping | | | | | | | | | | | |
| Baltic Dry Index (BDI) | USD | 990.00 | 0.0% | 963 | 36.8% | 658 | -27.6% | 787 | -48.3% | 787 | -59.3% |
| Baltic Supramax Index (BSI) | USD | 1,105.00 | 0.0% | 1,078 | 24.2% | 753 | 3.7% | 739 | -45.2% | 739 | -63.3% |
| Baltic Clean Tanker Index (BCTI) | USD | 847.00 | 0.0% | 868 | -14.3% | 872 | 2.9% | 859 | -43.1% | 859 | -30.2% |
| Baltic Dirty Tanker Index (BDTI) | USD | 1,414.00 | 0.0% | 1,389 | 6.0% | 1,264 | -9.5% | 1,331 | -31.2% | 1,331 | -4.3% |



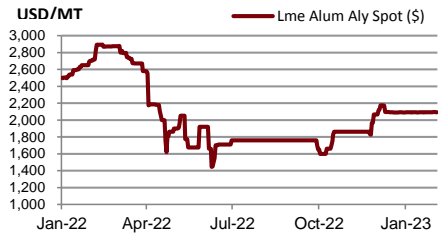
Source : Bloomberg

| Metal | Units | 1-Mar-23 | (%) | WTD | (%) | MTD | (%) | QTD | (%) | YTD | (%) |
|--------------------------------------|------------------|-----------|------|--------|-------|--------|-------|--------|-------|--------|--------|
| Lme Aluminum Spot (\$) | USD/MT | 2,327.63 | 0.0% | 2,322 | -2.1% | 2,416 | -3.4% | 2,460 | 5.3% | 2,460 | -8.9% |
| Lme Alum Aly Spot (\$) | USD/MT | 2,091.75 | 0.0% | 2,093 | 0.0% | 2,092 | -0.2% | 2,094 | 15.6% | 2,094 | 1.2% |
| Lme Nasaac Spot (\$) | USD/MT | 2,345.00 | 0.0% | 2,351 | 0.0% | 2,341 | 8.5% | 2,248 | -6.0% | 2,248 | -13.8% |
| Lme Copper Spot (\$) | USD/MT | 8,951.00 | 0.0% | 8,867 | -1.4% | 8,937 | -1.1% | 8,989 | 12.1% | 8,989 | 2.1% |
| Lme Lead Spot (\$) | USD/MT | 2,103.00 | 0.0% | 2,110 | 0.3% | 2,093 | -4.9% | 2,148 | 2.1% | 2,148 | 0.0% |
| Lme Nickel Spot (\$) | USD/MT | 24,591.00 | 0.0% | 24,947 | -3.6% | 26,728 | -5.2% | 27,479 | 7.9% | 27,479 | 7.2% |
| Lme Tin Spot (\$) | USD/MT | 24,741.00 | 0.0% | 25,018 | -5.2% | 26,863 | -4.6% | 27,524 | 27.7% | 27,524 | -11.7% |
| Gold Spot \$/Oz | USD/t oz. | 1,836.72 | 0.5% | 1,830 | 0.1% | 1,837 | -0.9% | 1,877 | 8.4% | 1,877 | 4.1% |
| Thailand Gold Bar Buying Prices | THB/15.244 grams | 30,100.00 | 0.0% | 29,908 | 0.6% | 30,100 | 0.9% | 29,798 | 0.5% | 29,798 | 0.1% |
| Thailand Gold Bar Selling Price | THB/15.244 grams | 30,200.00 | 0.0% | 30,008 | 0.6% | 30,200 | 0.9% | 29,898 | 0.5% | 29,898 | 0.1% |
| Thailand Gold Ornament Buying Price | THB/15.16 grams | 29,562.00 | 0.0% | 29,373 | 0.6% | 29,562 | 0.9% | 29,263 | 0.5% | 29,263 | 0.1% |
| Thailand Gold Ornament Selling Price | THB/15.16 grams | 30,700.00 | 0.0% | 30,508 | 0.5% | 30,700 | 0.9% | 30,398 | 0.5% | 30,398 | 0.1% |

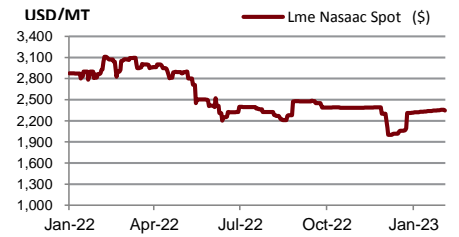
Lme Aluminum Spot (\$)



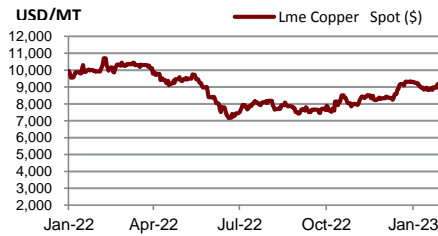
Lme Alum Aly Spot (\$)



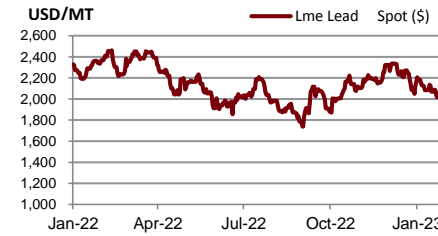
Lme Nasaac Spot (\$)



Lme Copper Spot (\$)



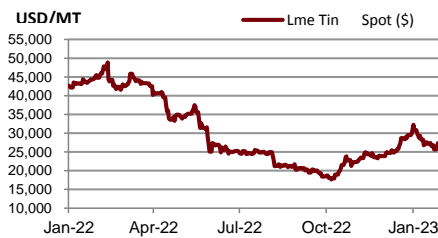
Lme Lead Spot (\$)



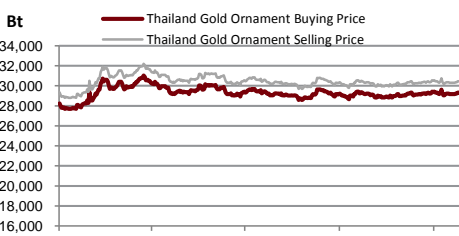
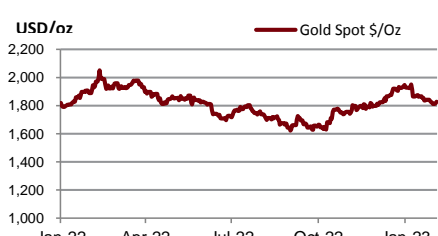
Lme Nickel Spot (\$)



Lme Tin Spot (\$)



Gold Spot \$/Oz



DISCLAIMER

การเสนอคำแนะนำ ข้อมูลบทวิเคราะห์ และการคาดการณ์ รวมทั้งการแสดงความคิดเห็นที่ปรากฏอยู่ในรายงานฉบับนี้ จัดทำขึ้นบนพื้นฐานของแหล่งข้อมูลที่ดีที่สุดที่ได้รับมา และพิจารณาเห็นว่าน่าเชื่อถือ แต่ทั้งนี้ทางบริษัทหลักทรัพย์ ซีจีเอส-ซีไอเอ็มบี (ประเทศไทย) จำกัด ไม่อาจรับรองความถูกต้องและความสมบูรณ์ของข้อมูลดังกล่าว ความเห็นที่แสดงไว้ในรายงานฉบับนี้ไม่ถือว่าการเสนอแนะหรือการชี้ชวนให้ซื้อหรือขายหลักทรัพย์ การนำไปใช้ซึ่งข้อมูล บทวิเคราะห์และการคาดการณ์ทั้งหลายที่ปรากฏอยู่ในรายงานฉบับนี้เป็นกรณำไปใช้โดยให้ผู้ใช้ยอมรับความเสี่ยงและเป็นดุลยพินิจของผู้ใช้แต่ผู้เดียว

คำนิยามของ RECOMMENDATION (คำแนะนำการลงทุน)

คำแนะนำในหุ้น

ADD: ในกรณีผลตอบแทนของหุ้นที่คาดการณ์มากกว่า 10% ในช่วงเวลา 12 เดือนข้างหน้า

HOLD: ในกรณีผลตอบแทนของหุ้นที่คาดการณ์อยู่ระหว่าง 0% ถึง 10% ในช่วงเวลา 12 เดือนข้างหน้า

REDUCE: ในกรณีผลตอบแทนของหุ้นที่คาดการณ์น้อยกว่า 0% ในช่วงเวลา 12 เดือนข้างหน้า

คำแนะนำในภาคอุตสาหกรรม

OVERWEIGHT: ในกรณีที่บริษัทจำนวนมากในอุตสาหกรรมที่คาดการณ์ว่ามีผลตอบแทนมากกว่า 10% ในช่วงเวลา 12 เดือนข้างหน้า

NEUTRAL: ในกรณีที่บริษัทจำนวนมากในอุตสาหกรรมที่คาดการณ์ว่ามีผลตอบแทนอยู่ระหว่าง 0% ถึง 10% ในช่วงเวลา 12 เดือนข้างหน้า

UNDERWEIGHT: ในกรณีที่บริษัทจำนวนมากในอุตสาหกรรมที่คาดการณ์ว่ามีผลตอบแทนน้อยกว่า 0% ในช่วงเวลา 12 เดือนข้างหน้า

รายงานการประเมินการกำกับดูแลกิจการ (CGR)

การเปิดเผยผลการสำรวจของสมาคมส่งเสริมสถาบันกรรมการบริษัทไทย (IOD) ในเรื่องการกำกับดูแลกิจการ (Corporate Governance) นี้เป็นการดำเนินการตามนโยบายของสำนักงานคณะกรรมการกำกับหลักทรัพย์และตลาดหลักทรัพย์ โดยการสำรวจของ IOD เป็นการสำรวจและประเมินจากข้อมูลของบริษัทจดทะเบียนในตลาดหลักทรัพย์แห่งประเทศไทย และตลาดหลักทรัพย์ เอ็มเอไอ ที่มีการเปิดเผยต่อสาธารณะ และเป็นข้อมูลให้ผู้ลงทุนทั่วไปสามารถเข้าถึงได้ ดังนั้นผลสำรวจดังกล่าวจึงเป็นการนำเสนอในมุมมองของบุคคลภายนอก โดยไม่ได้เป็นการประเมินการปฏิบัติ และมีได้มีการไขข้อข้อมูลภายในในการประเมิน

อนึ่ง ผลการสำรวจดังกล่าว เป็นผลการสำรวจ ณ วันที่ปรากฏในรายงานการกำกับดูแลกิจการบริษัทจดทะเบียนไทยเท่านั้น ดังนั้น ผลการสำรวจจึงอาจเปลี่ยนแปลงได้ภายหลังจากวันดังกล่าว ทั้งนี้ บริษัทหลักทรัพย์ ซีจีเอส-ซีไอเอ็มบี (ประเทศไทย) จำกัด มิได้ยืนยันหรือรับรองถึงความถูกต้องของผลสำรวจดังกล่าวแต่อย่างใด

| ช่วงคะแนน | สัญลักษณ์ | ความหมาย |
|------------|---------------|----------|
| 90 – 100 | | ดีเลิศ |
| 80 – 89 | | ดีมาก |
| 70 - 79 | | ดี |
| 60 – 69 | | ดีพอใช้ |
| 50 – 59 | | ผ่าน |
| ต่ำกว่า 50 | No logo given | N/A |

จะทำการเผยแพร่รายชื่อเฉพาะบริษัทที่ได้คะแนนอยู่ในระดับ “ดี” ขึ้นไป ซึ่งมี 3 กลุ่มคือ “ดี” “ดีมาก” และ “ดีเลิศ” โดยประกาศรายชื่อบริษัทในแต่ละกลุ่มเรียงตามลำดับตัวอักษรชื่อย่อบริษัทในภาษาอังกฤษ

รายงานการประเมินการกำกับดูแลกิจการ (CGR) โดยสมาคมส่งเสริมสถาบันกรรมการบริษัทไทย 2565



| | | | | | | | | | | | |
|--------|--------|--------|--------|-------|--------|-------|-------|--------|--------|--------|--------|
| AAV | ADVANC | AF | AH | AIRA | AJ | AKP | AKR | ALLA | ALT | AMA | AMARIN |
| AMATA | AMATAV | ANAN | AOT | AP | APURE | ARIP | ASP | ASW | AUCT | AWC | AYUD |
| BAFS | BAM | BANPU | BAY | BBIK | BBL | BCP | BCPG | BDMS | BEM | BEYOND | BGC |
| BGRIM | BIZ | BKI | BOL | BPP | BRR | BTS | BTW | BWG | CENTEL | CFRESH | CGH |
| CHEWA | CHO | CIMBT | CK | CKP | CM | CNT | COLOR | COM7 | COMAN | COTTO | CPALL |
| CPF | CPI | CPN | CRC | CSS | DDD | DELTA | DEMCO | DOHOME | DRT | DTAC | DUSIT |
| EA | EASTW | ECF | ECL | EE | EGCO | EPG | ETC | ETE | FN | FNS | FPI |
| FPT | FSMART | FVC | GC | GEL | GFPT | GGC | GLAND | GLOBAL | GPI | GPSC | GRAMMY |
| GULF | GUNKUL | HANA | HARN | HENG | HMPRO | ICC | ICHI | III | ILINK | ILM | IND |
| INTUCH | IP | IRC | IRPC | ITEL | IVL | JTS | JWD | K | KBANK | KCE | KEX |
| KGI | KKP | KSL | KTB | KTC | LALIN | LANNA | LHFG | LIT | LOXLEY | LPN | LRH |
| LST | MACO | MAJOR | MAKRO | MALEE | MBK | MC | MCOT | METCO | MFEC | MINT | MONO |
| MOONG | MSC | MST | MTC | MVP | NCL | NEP | NER | NKI | NOBLE | NSI | NVD |
| NYT | OISHI | OR | ORI | OSP | OTO | PAP | PCSGH | PDG | PDJ | PG | PHOL |
| PLANB | PLANET | PLAT | PORT | PPS | PR9 | PREB | PRG | PRM | PSH | PSL | PTG |
| PTT | PTTEP | PTTGC | PYLON | Q-CON | QH | QTC | RATCH | RBF | RS | S | S&J |
| SAAM | SABINA | SAMART | SAMTEL | SAT | SC | SCB | SCC | SCCC | SCG | SCGP | SCM |
| SCN | SDC | SEAFCO | SEAOIL | SE-ED | SELIC | SENA | SENAJ | SGF | SHR | SICT | SIRI |
| SIS | SITHAI | SMPK | SNC | SONIC | SORKON | SPALI | SPI | SPRC | SPVI | SSC | SSSC |
| SST | STA | STEC | STGT | STI | SUN | SUSCO | SUTHA | SVI | SYMC | SYNTEC | TACC |
| TASCO | TCAP | TEAMG | TFMAMA | THANA | THANI | THCOM | THG | THIP | THRE | THREL | TIPCO |
| TISCO | TK | TKN | TKS | TKT | TMILL | TMT | TNDT | TNITY | TOA | TOP | TPBI |
| TQM | TRC | TRUE | TSC | TSR | TSTE | TSTH | TTA | TTB | TTCL | TTW | TU |
| TVDH | TVI | TVO | TWPC | U | UAC | UBIS | UPOIC | UV | VCOM | VGI | VIH |
| WACOAL | WAVE | WHA | WHAUP | WICE | WINNER | XPG | ZEN | | | | |



| | | | | | | | | | | | |
|--------|--------|--------|--------|--------|--------|--------|--------|--------|-------|--------|--------|
| 2S | 7UP | ABICO | ABM | ACE | ACG | ADB | ADD | AEONTS | AGE | AHC | AIE |
| AIT | ALUCON | AMANAH | AMR | APCO | APCS | AQUA | ARIN | ARROW | AS | ASAP | ASEFA |
| ASIA | ASIAN | ASIMAR | ASK | ASN | ATP30 | B | BA | BC | BCH | BE8 | BEC |
| BH | BIG | BJC | BJCHI | BLA | BR | BRI | BROOK | BSM | BYD | CBG | CEN |
| CHARAN | CHAYO | CHG | CHOTI | CHOW | CI | CIG | CITY | CIVIL | CMC | CPL | CPW |
| CRANE | CRD | CSC | CSP | CV | CWT | DCC | DHOUSE | DITTO | DMT | DOD | DPAIN |
| DV8 | EASON | EFORL | ERW | ESSO | ESTAR | FE | FLOYD | FORTH | FSS | FTE | GBX |
| GCAP | GENCO | GJS | GTB | GYT | HEMP | HPT | HTC | HUMAN | HYDRO | ICN | IFS |
| IIG | IMH | INET | INGRS | INSET | INSURE | IRCP | IT | ITD | J | JAS | JCK |
| JCKH | JMT | JR | KBS | KCAR | KIAT | KISS | KK | KOOL | KTIS | KUMWEL | KUN |
| KWC | KWM | L&E | LDC | LEO | LH | LHK | M | MATCH | MBAX | MEGA | META |
| MFC | MGT | MICRO | MILL | MITSI | MK | MODERN | MTI | NATION | NBC | NCAP | NCH |
| NDR | NETBAY | NEX | NINE | NNCL | NOVA | NPK | NRF | NTV | NUSA | NWR | OCC |
| OGC | ONEE | PACO | PATO | PB | PICO | PIMO | PIN | PJW | PL | PLE | PM |
| PMTA | PPP | PPPM | PRAPAT | PRECHA | PRIME | PRIN | PRINC | PROEN | PROS | PROUD | PSG |
| PSTC | PT | PTC | QLT | RCL | RICHY | RJH | ROJNA | RPC | RT | RWI | S11 |
| SA | SABUY | SAK | SALEE | SAMCO | SANKO | SAPPE | SAWAD | SCAP | SCI | SCP | SE |
| SECURE | SFLEX | SFP | SFT | SGP | SIAM | SINGER | SKE | SKN | SKR | SKY | SLP |
| SMART | SMD | SMIT | SMT | SNNP | SNP | SO | SPA | SPC | SPCG | SR | SRICHA |
| SSF | SSP | STANLY | STC | STPI | SUC | SVOA | SVT | SWC | SYNEX | TAE | TAKUNI |
| TCC | TCMC | TFG | TFI | TFM | TGH | TIDLOR | TIGER | TIPH | TITLE | TM | TMC |
| TMD | TMI | TNL | TNP | TNR | TOG | TPA | TPAC | TPCS | TPIPL | TPIPP | TPLAS |
| TPS | TQR | TRITN | TRT | TRU | TRV | TSE | TVT | TWP | UBE | UEC | UKEM |
| UMI | UOBKH | UP | UPF | UTP | VIBHA | VL | VPO | VRANDA | WGE | WIK | WIN |
| WINMED | WORK | WP | XO | YUASA | ZIGA | | | | | | |



| | | | | | | | | | | | |
|--------|--------|-------|------|--------|-------|-------|--------|-------|-------|--------|--------|
| A | A5 | AI | ALL | ALPHAX | AMC | APP | AQ | AU | B52 | BEAUTY | BGT |
| BLAND | BM | BROCK | BSBM | BTNC | CAZ | CCP | CGD | CMAN | CMO | CMR | CPANEL |
| CPT | CSR | CTW | D | DCON | EKH | EMC | EP | EVER | F&D | FMT | GIFT |
| GLOCON | GLORY | GREEN | GSC | HL | HTECH | IHL | INOX | JAK | JMART | JSP | JUBILE |
| KASET | KCM | KWI | KYE | LEE | LPH | MATI | M-CHAI | MCS | MDX | MENA | MJD |
| MORE | MPIC | MUD | NC | NEWS | NFC | NSL | NV | PAF | PEACE | PF | PK |
| PPM | PRAKIT | PTECH | PTL | RAM | ROCK | RP | RPH | RSP | SIMAT | SISB | SK |
| SOLAR | SPACK | SPG | SQ | STARK | STECH | SUPER | SVH | TC | TCCC | TCJ | TEAM |
| THE | THMUI | TKC | TNH | TNPC | TOPP | TPCH | TPOLY | TRUBB | TTI | TYCN | UMS |
| UNIQ | UPA | UREKA | VARO | W | WFX | WPH | YGG | | | | |

ข้อมูล Anti-Corruption Progress Indicator ของบริษัทจดทะเบียน

ได้รับการรับรอง

| | | | | | | | | | | | |
|--------|--------|--------|--------|--------|--------|--------|-------|--------|--------|--------|--------|
| 2S | 7UP | ADVANC | AF | AI | AIE | AIRA | AJ | AKP | AMA | AMANAH | AMATA |
| AMATAV | AP | APCS | AS | ASIAN | ASK | ASP | AWC | AYUD | B | BAFS | BAM |
| BANPU | BAY | BBL | BCH | BCP | BCPG | BE8 | BEC | BEYOND | BGC | BGRIM | BKI |
| BLA | BPP | BROOK | BRR | BSBM | BTS | BWG | CEN | CENDEL | CFRESH | CGH | CHEWA |
| CHOTI | CHOW | CIG | CIMBT | CM | CMC | COM7 | COTTO | CPALL | CPF | CPI | CPL |
| CPN | CRC | CSC | DCC | DELTA | DEMCO | DIMET | DRT | DTAC | DUSIT | EA | EASTW |
| EGCO | EP | EPG | ERW | ESTAR | ETE | FE | FNS | FPI | FPT | FSMART | FSS |
| FTE | GBX | GC | GCAP | GEL | GFPT | GGC | GJS | GPI | GPSC | GSTEEL | GULF |
| GUNKUL | HANA | HARN | HEMP | HENG | HMPRO | HTC | ICC | ICHI | IFS | III | ILINK |
| INET | INSURE | INTUCH | IRC | IRPC | ITEL | IVL | JKN | JR | K | KASET | KBANK |
| KBS | KCAR | KCE | KGI | KKP | KSL | KTB | KTC | KWI | L&E | LANNA | LH |
| LHFG | LHK | LPN | LRH | M | MAJOR | MAKRO | MALEE | MATCH | MBAX | MBK | MC |
| MCOT | META | MFC | MFEC | MILL | MINT | MONO | MOONG | MSC | MST | MTC | MTI |
| NBC | NEP | NINE | NKI | NOBLE | NOK | NSI | NWR | OCC | OGC | ORI | PAP |
| PATO | PB | PCSGH | PDG | PDJ | PG | PHOL | PK | PL | PLANB | PLANET | PLAT |
| PM | PPP | PPPM | PPS | PR9 | PREB | PRG | PRINC | PRM | PROS | PSH | PSL |
| PSTC | PT | PTG | PTT | PTTEP | PTTGC | PYLON | Q-CON | QH | QLT | QTC | RATCH |
| RML | RWI | S&J | SAAM | SABINA | SAPPE | SAT | SC | SCB | SCC | SCCC | SCG |
| SCGP | SCM | SCN | SEAOIL | SE-ED | SELIC | SENA | SGP | SINGER | SIRI | SITHAI | SKR |
| SMIT | SMK | SMPC | SNC | SNP | SORKON | SPACK | SPALI | SPC | SPI | SPRC | SRICHA |
| SSF | SSP | SSSC | SST | STA | STGT | STOWER | SUSCO | SVI | SYMC | SYNTEC | TAE |
| TAKUNI | TASCO | TCAP | TCCM | TFG | TFI | TFMAMA | TGH | THANI | THCOM | THIP | THRE |
| THREL | TIDLOR | TIPCO | TISCO | TKS | TKT | TMILL | TMT | TNITY | TNL | TNP | TNR |
| TOG | TOP | TOPP | TPA | TPCS | TPP | TRU | TRUE | TSC | TSTE | TSTH | TTA |
| TTB | TTCL | TU | TVDH | TVI | TVO | TWPC | U | UBE | UBIS | UEC | UKEM |
| UOBKH | UPF | UV | VGI | VIH | WACOAL | WHA | WHAUP | WICE | WIJK | XO | YUASA |
| ZEN | ZIGA | | | | | | | | | | |

ประกาศเจตนา

| | | | | | | | | | |
|------|--------|-------|-------|-------|--------|-----|------|-----|-------|
| AH | ALT | APCO | ASW | B52 | CHG | CI | CPR | CPW | DDD |
| ECF | EKH | ETC | EVER | FLOYD | GLOBAL | ILM | INOX | J | JMART |
| KEX | KUMWEL | LDC | MEGA | NCAP | NOVA | NRF | NUSA | OR | PIMO |
| SAK | SIS | SSS | STECH | SUPER | SVT | TKN | TMD | TMI | TQM |
| VARO | VCOM | VIBHA | W | WIN | | | | | |

ไม่เปิดเผยหรือไม่มีนโยบาย

| | | | | | | | | | |
|--------|--------|--------|--------|--------|--------|--------|--------|-------|-------|
| 4CS | 3K-BAT | A | A5 | AAI | AAV | ABICO | ABM | ACAP | ACC |
| ADB | ADD | AEONTS | AFC | AGE | AHC | AIT | AJA | AKR | ALL |
| ALUCON | AMARC | AMARIN | AMC | AMR | ANAN | AOT | APEX | APP | APURE |
| ARIN | ARIP | ARROW | ASAP | ASEFA | ASIA | ASIMAR | ASN | ATP30 | AU |
| BBGI | BBIK | BC | BCT | BDMS | BEAUTY | BEM | BGT | BH | BIG |
| BIZ | BJC | BJCHI | BKD | BLAND | BLESS | BLISS | BM | BOL | BR |
| BSM | BTG | BTNC | BTW | BUI | BYD | CAZ | CBG | CCET | CCP |
| CH | CHARAN | CHAYO | CHIC | CHO | CITY | CIVIL | CK | CKP | CMAN |
| CNT | COLOR | COMAN | CPANEL | CPH | CPT | CRANE | CRD | CSP | CSR |
| CV | CWT | D | DCON | DITTO | DMT | DOD | DPAINT | DTCI | DV8 |
| EE | EFORL | EMC | ESSO | F&D | FANCY | FMT | FN | FORTH | FTI |
| GIFT | GL | GLAND | GLOCON | GLORY | GRAMMY | GRAND | GREEN | GSC | GTB |
| HL | HPT | HTECH | HUMAN | HYDRO | ICN | IFEC | IHL | IIG | IMH |
| INSET | IP | IRCP | IT | ITD | ITNS | JAK | JAS | JCK | JCKH |
| JSP | JUBILE | JWD | KAMART | KC | KCC | KCM | KDH | KIAT | KISS |
| KKC | KLINIQ | KOOL | KTIS | KUN | KWC | KWM | KYE | LALIN | LEE |
| LOXLEY | LPH | LST | MACO | MANRIN | MATI | MAX | M-CHAI | MCS | MDX |
| MGT | MICRO | MIDA | MITSIB | MJD | MK | ML | MODERN | MORE | MPIC |
| NATION | NC | NCH | NCL | NDR | NER | NETBAY | NEW | NEWS | NEX |
| NPK | NSL | NTV | NV | NVD | NYT | OHTL | OISHI | ONEE | OSP |
| PACO | PAF | PCC | PEACE | PERM | PF | PICO | PIN | PJW | PLUS |
| POLY | POMPUI | PORT | POST | PPM | PRAKIT | PRAPAT | PRECHA | PRIME | PRIN |
| PROUD | PSG | PTC | PTECH | PTL | RAM | RBF | RCL | RICHY | RJH |
| ROJNA | RP | RPC | RPH | RSP | RT | S | S11 | SA | SABUY |
| SAM | SAMART | SAMCO | SAMTEL | SANKO | SAUCE | SAWAD | SAWANG | SCAP | SCI |
| SE | SEAFCO | SECURE | SENAJ | SFLEX | SFP | SFT | SGF | SHANG | SHR |
| SIMAT | SISB | SK | SKE | SKN | SKY | SLM | SLP | SMART | SMD |
| SO | SOLAR | SONIC | SPA | SPCG | SPG | SPVI | SQ | SR | SSC |
| STC | STEC | STHAI | STI | STP | STPI | SUC | SUN | SUTHA | SVH |
| SYNEX | TACC | TAPAC | TC | TCC | TCCC | TCJ | TCOAT | TEAM | TEAMG |
| TFM | TGE | TGPRO | TH | THAI | THANA | THE | THG | THL | THMUI |
| TITLE | TK | TKC | TLI | TM | TMC | TMW | TNDT | TNH | TNPC |
| TPBI | TPCH | TPIPL | TPIPP | TPLAS | TPOLY | TPS | TQR | TR | TRC |
| TRV | TSE | TSF | TSR | TTI | TTT | TTW | TVT | TWP | TWZ |
| UMI | UMS | UNIQ | UP | UPA | UPOIC | UREKA | UTP | UVAN | VL |
| VRANDA | WAVE | WFX | WGE | WINMED | WINNER | WORK | WORLD | WP | WPH |
| YONG | | | | | | | | | |