

Chart of the Day

SET Index เติบโตแรงกดดันจาก XD effect และนำ Selective Buy หุ้นกลุ่ม China Reopening

การขึ้นเครื่องหมาย XD ในวันนี้ มีผลลบต่อ SET Index -2.20 จุด

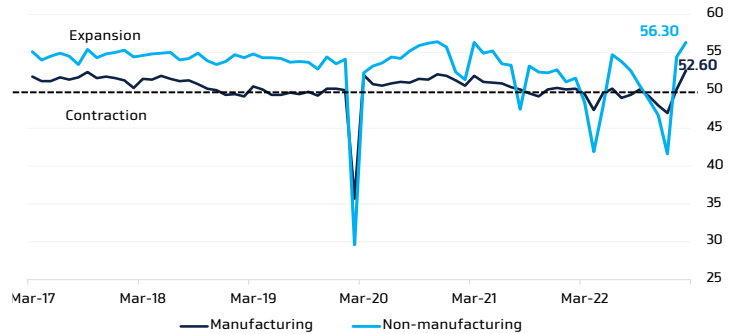
Symbol	X-Date	Dividend (pershare)	Operation Period	Payment Date	Index Impact	Price 23/02/2023	%Div. Yield	Sector	SET100
PTT	2-Mar-23	0.7	-	28-Apr-23	1.63	32.25	2.2%	ENERG	SET100
JASIF	2-Mar-23	0.23	-	20-Mar-23	0.15	8.25	2.8%	ICT	-
TASCO	2-Mar-23	1	01/10/2022 - 31/12/2022	26-Apr-23	0.13	19.50	5.1%	CONMAT	-
CBG	2-Mar-23	0.75	01/07/2022 - 31/12/2022	-	0.06	100.50	0.7%	FOOD	SET100
TFIF	2-Mar-23	0.1032	01/10/2022 - 31/12/2022	21-Mar-23	0.04	7.95	1.3%	TRANS	-
INSET	2-Mar-23	0.5	01/07/2022 - 31/12/2022	3-May-23	0.03	3.68	13.6%	ICT	-
KSL	2-Mar-23	0.07	01/11/2021 - 31/10/2022	17-Mar-23	0.03	3.60	1.9%	FOOD	-
HENG	2-Mar-23	0.0666	01/01/2022 - 31/12/2022	12-May-23	0.02	3.22	2.1%	FIN	-
EGATIF	2-Mar-23	0.0918	01/10/2022 - 31/12/2022	21-Mar-23	0.02	6.80	1.4%	ENERG	-
FUTUREPF	2-Mar-23	0.34	01/10/2022 - 31/12/2022	20-Mar-23	0.01	15.00	2.3%	PF&REIT	-
PM	2-Mar-23	0.28	01/01/2022 - 31/12/2022	16-May-23	0.01	9.50	2.9%	FOOD	-
CPTGF	2-Mar-23	0.1615	01/10/2022 - 31/12/2022	21-Mar-23	0.01	7.65	2.1%	PF&REIT	-
SNC	2-Mar-23	0.4	01/01/2022 - 31/12/2022	27-Apr-23	0.01	14.40	2.8%	IMM	-
PT	2-Mar-23	0.35	01/01/2022 - 31/12/2022	16-May-23	0.01	7.05	5.0%	ICT	-
XO	2-Mar-23	0.21	01/01/2022 - 31/12/2022	10-May-23	0.01	13.20	1.6%	MAI	-
IFS	2-Mar-23	0.1633	01/01/2022 - 31/12/2022	15-May-23	0.01	3.02	5.4%	FIN	-
TTLPF	2-Mar-23	0.422	01/10/2022 - 31/12/2022	2-May-23	0.01	22.70	1.9%	PF&REIT	-
MBAX	2-Mar-23	0.38	01/07/2022 - 31/12/2022	2-May-23	0.01	5.40	7.0%	MAI	-
SPVI	2-Mar-23	0.175	01/01/2022 - 31/12/2022	25-Apr-23	0.01	5.20	3.4%	MAI	-

Dividend Payment & Impact (2 March 2023)

Source : SETSMART (as of February 23, 2023)

PMI Manufacturing ของจีน ทำจุดสูงสุดในรอบ 12 ปี

China's Manufacturing & Non Manufacturing PMI



source: National Bureau of Statistics of China

Source: ธนาคารแห่งประเทศไทย, KTX Research

Today's dominant ideas

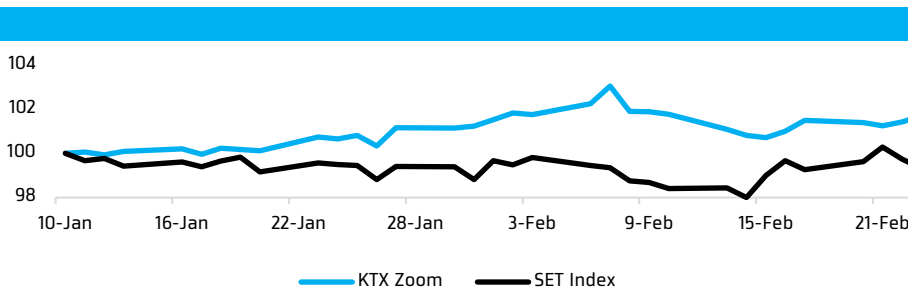
SET Index มีโอกาสอ่อนตัว โดยมีแนวรับ 1,615/1,607 จุด แนวต้าน 1,630/1,635 จุด ทางเทคนิค SET Index ปิดแต่งแดงเป็นวันทำการ 6 ติดต่อกัน ด้วยวอลุ่มซื้อขายที่ทรงตัวอยู่ระดับเหนือ 5.00 หมื่นล้านบาท/วัน สะท้อนถึงแนวโน้มขาลงที่ยังไม่จบ ขณะเดียวกันดัชนีฯ ยังถูกกดดันจาก XD effect ราว 2.20 จุด (รูปซ้าย) ทำให้ภาพรวมดัชนีฯ ในวันนี้มีแนวโน้มแกว่งตัวในแดนลบตลอดทั้งวัน

กลยุทธ์การลงทุน แนะนำลงทุนหุ้นในกลุ่ม China Reopening รับตัวเลข PMI ภาคการผลิตและบริการของจีนออกมาสูงกว่าที่คาด (รูปขวา) จะส่งผลเชิง Sentiment ต่อหุ้นในกลุ่มปิโตรเคมี และกลุ่มพลังงาน จากแนวโน้มความต้องการสินค้า ซึ่งเป็นปัจจัยการผลิตที่สูงขึ้น หลังจากจีนผ่อนคลายนโยบาย Zero COVID-19 นำมาสู่การเปิดประเทศในปัจจุบัน รวมถึงหุ้นกลุ่มท่องเที่ยวที่ได้โอนิสงสโดยตรงจากการเปิดประเทศและการขยายตัวของภาคบริการ หนุนจำนวนและกำลังซื้อของนักท่องเที่ยวของจีนให้มีแนวโน้มสูงขึ้น

Strategic daily picks

- TOP** ปิด 51.25 บาท/แนวรับ 50.50 บาท แนวต้าน 52.50 บาท
ปัจจัยบวกจากการขยายตัวของภาคการผลิตในจีน หนุนความต้องการใช้น้ำมันฟื้นตัวขึ้น สะท้อนจากราคาน้ำมันดิบโลก ซึ่งเริ่ม Downside จำกัด
- PTTGC** ปิด 47.00 บาท/แนวรับ 46.00 บาท แนวต้าน 49.25 บาท
ราคาหุ้นเข้าสู่ภาวะ Oversold ขณะที่ Consensus คาดปี 2023E ผลการดำเนินงานมีแนวโน้มพลิกกลับมาเป็นกำไร 19,371 ล้านบาท จากขาดทุน 8,752 ล้านบาท ในปี 2022
- MINT** ปิด 33.75 บาท/แนวรับ 32.75 บาท แนวต้าน 35.00 บาท
Sentiment เชิงบวก จากจำนวนนักท่องเที่ยวที่มีแนวโน้มสูงขึ้น หลังจากจีนเปิดประเทศหนุนเศรษฐกิจและกำลังซื้อของนักท่องเที่ยวชาวจีนให้สูงขึ้น

KTX Zoom Performance¹



	1 Week	1 Month	YTD
KTX Zoom	-0.13%	0.92%	1.26%
SET Index	-2.92%	-3.65%	-3.51%

ณอมศักดิ์ สหรัตน์ชัย, no. 14501
02-624-6244
Thanomsaks@krungthaispring.com

ณัฐวุฒิ จินกนะจุลพงศ์, no. 049170
02-624-6270
Natthawut@krungthaispring.com

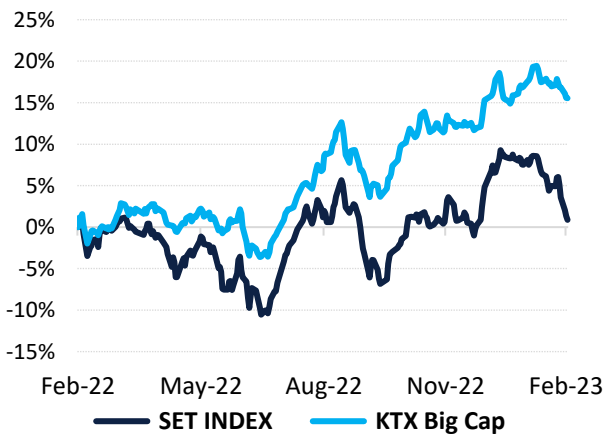
ภูริชญ์ วงศ์ขำ, Assistant Strategist
02-624-6268
Phuritw@krungthaispring.com

KTX Zoom's Daily Picks Follow-Up

Stock	Recommendation Date	Closing Price	Unrealized Gain/Loss	Recommendation
SHR	23-Feb-23	4.64	3.11%	แนะนำขายทำกำไร
AWC	23-Feb-23	5.80	-1.69%	แนะนำ รอขายที่แนวต้าน 6.10 บาท
PSL	27-Feb-23	15.40	0.65%	
SAPPE	27-Feb-23	52.00	2.46%	
SCB	27-Feb-23	104.00	-0.48%	
ERW	28-Feb-23	5.15	0.00%	
ICHI	28-Feb-23	12.60	0.00%	
CBG	28-Feb-23	101.50	0.50%	
SAPPE	1-Mar-23	52.00	0.48%	
AAI	1-Mar-23	7.30	-2.67%	
TKN	1-Mar-23	10.20	-1.92%	

Big Cap Tactical Picks Portfolio

12-MONTH ROLLING RETURN



In	Out
BGRIM	-

Portfolio Performance

Gain/loss %	4.00%
Gain/loss relative to SET %	5.00%
YTD return	0.30%

Stocks in portfolio

CRC, AWC, QH, CENTEL, BH, BEM, AOT, BBL, HANA, WHA, CPN, SAWAD, MINT, TTB, PLANB, ORI

¹ หุ้นแนะนำรายวันใน KTX Zoom จำนวนอัตราผลตอบแทนสะสม (เฉพาะส่วนต่างราคาหุ้น) โดยกำหนดให้ราคาเปิดของหุ้นในวันนั้นแนะนำเป็นราคาต้นทุน และปิด position เมื่อครบ 5 วันทำการ นับตั้งแต่วันที่เริ่มต้นแนะนำ เว้นแต่มีคำแนะนำใหม่ก่อนครบกำหนดลงทุน และ/หรือตัดขาดทุนทันที เมื่อผลตอบแทนติดลบ 5%

World Market Summary

Market	Last	Change	% Change	
SET Index	1,619.98	-2.37	-0.15%	ตลาดหุ้นไทยปิดลบ ด้วยมูลค่าการซื้อขาย 5.91 หมื่นล้านบาท จากแรงขาย sell on fact ช่วงท้ายตลาด หลังบจ. สิ้นสุดประกาศผลการดำเนินงาน
SET50 Index	966.94	+1.38	+0.14%	
US Markets				
S&P500	3,951.39	-18.76	-0.47%	DJIA ปิดบวกเล็กน้อย ขณะที่ S&P500 และ Nasdaq ปิดในแดนลบเป็นวันที่ 2 ด้วยแรงกดดันจาก 10Y Bond Yield ที่พุ่งแตะระดับ 4.00% จากความกังวลการปรับขึ้นดอกเบี้ยเชิงรุกของเฟด หลังจากตัวเลข PMI ภาคการผลิตปรับตัวสูงขึ้น จุดหุ้นกลุ่มสาธารณูปโภคและกลุ่มอสังหาริมทรัพย์ ปิดลบ
NASDAQ	11,379.48	-76.06	-0.66%	
DJIA	32,661.84	+5.14	+0.02%	
European Markets				
FTSE 100	7,914.93	+38.65	+0.49%	ตลาดหุ้นยุโรปปิดลบ แรงกดดันของหุ้นมีเอ็นพี พาร์ibas หลังมีรายงานว่ารัฐบาลเบลเยียมกำลังเตรียมที่จะขายหุ้น 1 ใน 3 จากที่ถืออยู่ 7.80% แต่มีแรงซื้อหุ้นกลุ่มเหมืองแร่และกลุ่มสินค้าหรูหราช่วยประคองตลาด
CAC40	7,234.25	-33.68	-0.46%	
DAX	15,305.02	-60.12	-0.39%	
Commodities				
NYMEX (USD/bbl)	77.69	+0.64	+0.83%	ราคาน้ำมันดิบปิดบวก รับข่าวตัวเลข PMI ภาคการผลิตของจีน และระดับสูงสุดในรอบ 11 ปี ทำให้นักลงทุนมีความหวังว่าการฟื้นตัวของเศรษฐกิจจีน จะช่วยหนุนความต้องการใช้น้ำมันดิบ ส่วนราคาทองคำ ได้แรงหนุนจากการอ่อนค่าของค่าเงินดอลลาร์สหรัฐฯ
Brent (USD/bbl)	84.31	+0.86	+1.03%	
Gold (USD/Ounce)	1,845.40	+8.70	+0.47%	
BDI (Index)	1,099.00	+109.00	+11.01%	
FX				
U.S. Dollar Index	104.48	-0.39	-0.37%	ค่าเงินบาทพลิกกลับมาแข็งค่า หลังจาก PMI ภาคการผลิตของจีนสูงกว่าที่คาด
USD/THB	34.68	-0.66	-1.87%	

Economic Calendar

Country	Indicator	Previous	Consensus
TH	Trade Balance JAN	-USD1.03bn	-USD1.40bn
EU	Unemployment Rate JAN	6.60%	6.60%
EU	Inflation Rate YoY Flash FEB	8.60%	8.20%
US	Initial Jobless Claims FEB/25	192k	195k

หมายเหตุ:

Krungthai XSpring มีผู้ถือหุ้นใหญ่เป็นธนาคารกรุงไทย จำกัด (มหาชน) (KTB) และบมจ. เอ็กซ์สปริง แคปปิตอล (XPG) ลูกคำโปรดใช้วิจารณ์ในการตัดสินใจก่อนการลงทุนในหลักทรัพย์ KTB และ XPG

มีกรรมการของบริษัทเป็นกรรมการใน VNG, PACE, MAJOR, KBS, XPG, NVD, KTC, IVL, SAWAD, CI.

มีผู้บริหารของบริษัทเป็นกรรมการใน NFC

เป็นที่ปรึกษาทางการเงินใน XPG, TSE, STOWER, NVD, BTS, AHC, THCOM, BCP