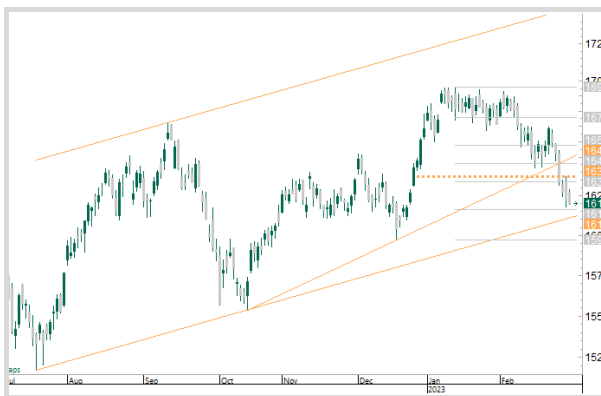


02 March 2023

Analyst : Dethana Fangsaard
Registration No. 039656
Email : dethana.fa@pi.financial

Selective

SET แนวโน้มยังคงดูไม่ดี ราคาทำ New Low ต่อเนื่องให้สัญญาณแนวโน้มขาลง แต่โอกาสการรื้อบาวด์ยังคงมีอยู่ เลือกลีกเสี่ยงการเทรดออกไปจนกว่าจะเกิดสัญญาณการกลับตัวขึ้น โดยเฉพาะหุ้นที่นักลงทุนต่างประเทศเทรด (SET50 SET100) หรือหากจะเทรด เทรดได้เพียงแก๊งกำไรบาวด์ หรือซื้อเก็บสะสมในเชิงของหุ้นพื้นฐานที่ราคาย่อพักตัวลงมามาก



SET

ตลาดหลักทรัพย์แห่งประเทศไทย

Resistance 1,630 / 1,640

Support 1,615 / 1,600



WICE, SET - TRANS

บริษัท ไวส์ โลจิสติกส์ จำกัด (มหาชน)

Resistance 11.00 / 11.20

Support 10.60 / 10.40

Base Stop 10.20



AMATA, SET100 - PROP

บริษัท อมตะ คอร์ปอเรชั่น จำกัด (มหาชน)

Resistance 20.50 / 20.70

Support 20.10 / 19.90

Base Stop 19.70

* การลงทุนมีความเสี่ยง ผู้ลงทุนควรศึกษาข้อมูลให้รอบคอบก่อนตัดสินใจลงทุน

No.	Name	Last	Change	%	Momentum	Pi Volatility Day			SMA20 Value			
						Start/Stop	Point	Trend	('000 Baht)	Pi Score	Position	
1	TOURISM	704.48	-	6.51	-0.92	UP	STOP	676.21	UP	449,069.00	64.26	0
2	PROF	344.28		5.93	1.75	UP	STOP	329.83	UP	122,264.85	63.03	1
3	ETRON	12,046.08		803.80	7.15	UP	START	12,388.83	UP	4,830,252.90	62.11	2
4	AGRI	247.04	-	3.58	-1.43	DOWN	STOP	241.35	UP	407,416.15	58.10	-2
5	FOOD	12,642.96	-	88.37	-0.69	DOWN	STOP	12,487.17	DOWN	3,964,310.50	57.24	-1
6	ICT	167.20	-	0.57	-0.34	DOWN	STOP	166.90	DOWN	6,320,476.75	55.78	1
7	FASHION	712.57		3.72	0.52	DOWN	START	746.08	UP	237,675.25	55.18	3
8	PROP	264.73	-	2.35	-0.88	DOWN	STOP	264.46	DOWN	3,055,269.55	54.31	-2
9	PFNREIT	156.16	-	0.88	-0.56	DOWN	START	159.96	DOWN	143,524.85	53.98	0
10	BANK	382.12	-	1.40	-0.37	UP	START	390.93	DOWN	6,639,833.80	52.73	1
11	PERSON	115.11	-	0.19	-0.16	DOWN	START	122.73	DOWN	262,132.80	52.55	2
12	SSET	1,069.97	-	7.78	-0.72	DOWN	START	1,105.75	DOWN	3,595,797.95	52.55	-3
13	HOME	25.08	-	0.18	-0.71	DOWN	START	26.05	DOWN	64,574.10	50.05	1
14	AUTO	523.92		3.66	0.70	UP	START	542.45	DOWN	224,482.25	49.88	5
15	TRANS	362.00	-	1.17	-0.32	UP	START	372.41	DOWN	2,883,593.90	49.83	1
16	MEDIA	46.49	-	0.98	-2.06	DOWN	START	48.94	DOWN	831,657.90	48.85	-4
17	COMM	37,137.22	-	230.11	-0.62	DOWN	START	38,950.62	DOWN	5,618,711.20	48.45	0
18	CONS	68.31	-	0.74	-1.07	DOWN	START	72.08	DOWN	737,165.35	48.45	-2
19	HEALTH	7,023.88	-	34.63	-0.49	DOWN	START	7,397.45	DOWN	2,172,448.80	46.02	1
20	SET50	966.94		1.38	0.14	DOWN	START	997.24	DOWN	37,206,206.65	45.44	6
21	INSUR	12,055.70	-	282.08	-2.29	DOWN	START	12,791.31	DOWN	593,182.60	43.71	-3
22	PETRO	955.89	-	4.13	-0.43	DOWN	START	1,019.76	DOWN	1,249,367.90	43.47	-1
23	PKG	5,035.54	-	26.47	-0.52	DOWN	START	5,304.76	DOWN	520,989.05	42.20	1
24	FIN	4,282.13	-	41.28	-0.95	DOWN	START	4,552.62	DOWN	4,500,591.40	41.91	-1
25	SET100	2,173.60		0.47	0.02	DOWN	START	2,241.65	DOWN	47,945,821.65	41.85	4
26	MAI	560.56	-	5.13	-0.91	DOWN	START	588.56	DOWN	3,809,553.95	41.10	-1
27	STEEL	35.61	-	0.17	-0.48	DOWN	START	37.46	DOWN	46,129.65	40.34	0
28	PAPER	4,135.30	-	28.13	-0.68	DOWN	START	4,353.42	DOWN	5,639.55	40.08	0
29	CONMAT	8,690.15	-	153.56	-1.74	DOWN	START	9,106.92	DOWN	1,068,716.65	40.01	-7
30	IMM	32.53		0.05	0.15	DOWN	START	35.27	DOWN	179,436.00	38.26	0
31	ENERG	22,861.35	-	160.36	-0.70	DOWN	START	23,863.27	DOWN	11,373,773.45	33.64	0

Bull Gauge

06

Most 5 Aggressive Bulls

1. SET50
2. AUTO - AH
3. SET100
4. FASHION - SABINA
5. ETRON - DELTA HANA

Bear Gauge

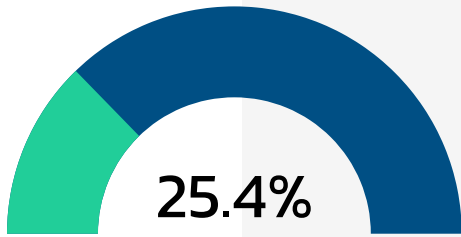
25

Most 5 Aggressive Bears

1. CONMAT - TOA
2. MEDIA - WAVE BEC MONO PLANB
3. INSUR - TQM TIPH
4. SSET
5. CONS - BKD STI

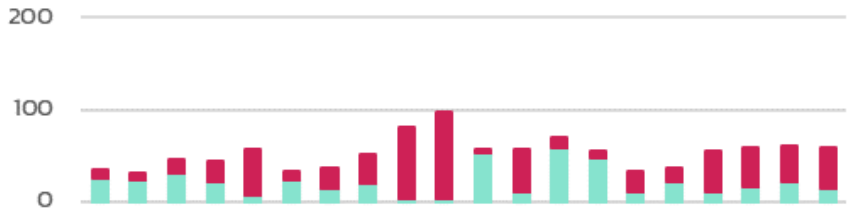
* การลงทุนมีความเสี่ยง ผู้ลงทุนควรศึกษาข้อมูลให้รอบคอบก่อนตัดสินใจลงทุน

Pi Meter Monitoring System

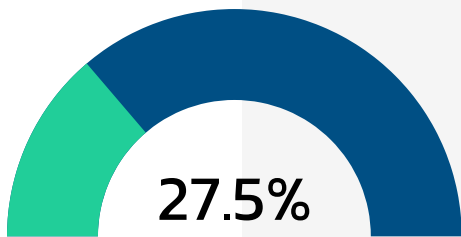


25.4%

3% Meter

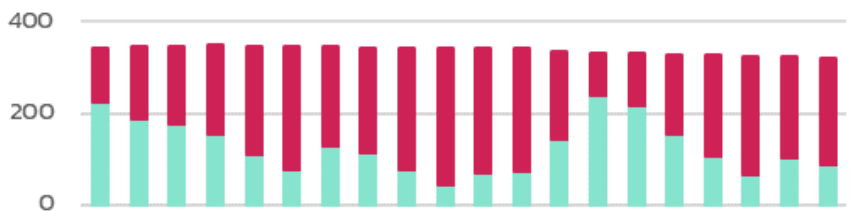


จำนวนสัดส่วน 3% : -3%, 15 : 44

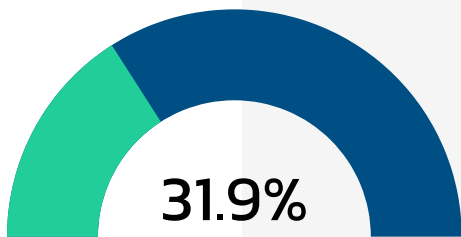


27.5%

Heikin-Ashi
Meter

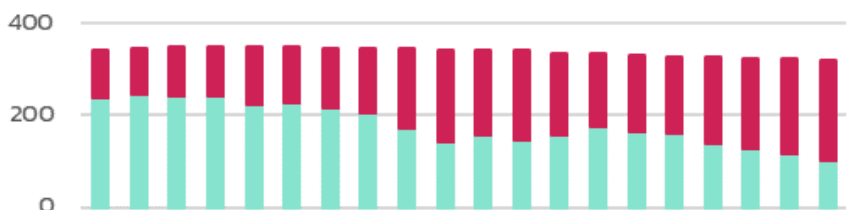


จำนวนสัดส่วน Up : Down, 88 : 232

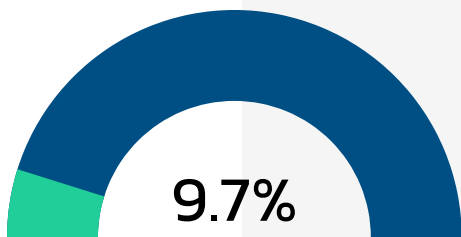


31.9%

EMA75 Meter

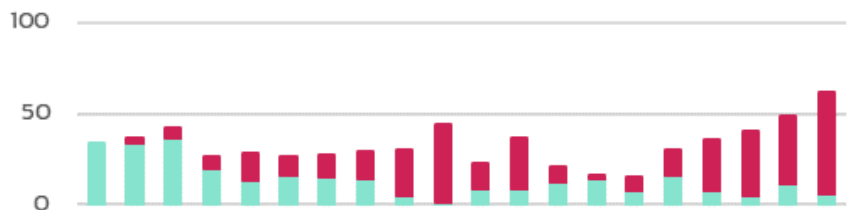


จำนวนสัดส่วน Up : Down, 102 : 218



9.7%

New High / New Low
Meter



จำนวนสัดส่วน NH : NL, 6 : 56

* การลงทุนมีความเสี่ยง ผู้ลงทุนควรศึกษาข้อมูลให้รอบคอบก่อนตัดสินใจลงทุน

Pi Technical Daily

02 March 2023



Class B												Pi Volatility Day			SMA20 Value		
No.	Name	Last	Change	%	Momentum	Start/Stop	Point	Trend	('000 Baht)	Pi Score	Position	H-Ashi	EMA75	N-High			
1	KJL	23.70	3.00	14.49	UP	STOP	19.53	UP	102,660.05	73.68	6						
2	MENA	2.10	0.08	3.96	UP	STOP	1.90	UP	12,074.45	71.99	2						
3	SKY	30.00	- 0.25	- 0.83	DOWN	STOP	25.76	UP	237,824.70	76.54	0						

Class C												Pi Volatility Day			SMA20 Value		
No.	Name	Last	Change	%	Momentum	Start/Stop	Point	Trend	('000 Baht)	Pi Score	Position	H-Ashi	EMA75	N-High			
4	JSP	4.16	0.30	7.77	UP	STOP	3.68	UP	10,128.05	62.64	54						
5	DELTA	986.00	74.00	8.11	UP	STOP	872.96	UP	2,463,366.95	62.75	35						
6	BWG	1.03	0.07	7.29	UP	STOP	0.92	UP	82,782.90	60.83	34						
7	TMI	2.08	0.13	6.67	UP	STOP	1.82	UP	24,552.30	65.87	21						
8	APP	3.70	0.08	2.21	UP	STOP	3.38	UP	14,571.40	61.20	16						
9	MTW	6.25	- 0.05	- 0.79	UP	STOP	5.62	UP	63,545.70	61.49	2						
10	AP	12.30	- 0.10	- 0.81	DOWN	STOP	11.61	UP	306,409.70	61.71	0						
11	MPIC	2.66	- 0.08	- 2.92	DOWN	STOP	2.32	UP	30,651.15	62.63	-1						
12	AEONTS	199.00	- 3.00	- 1.49	DOWN	STOP	192.43	UP	62,659.55	60.87	-12						

Class D												Pi Volatility Day			SMA20 Value		
No.	Name	Last	Change	%	Momentum	Start/Stop	Point	Trend	('000 Baht)	Pi Score	Position	H-Ashi	EMA75	N-High			
13	SABINA	26.50	1.70	6.85	UP	STOP	24.51	UP	30,277.05	59.58	87						
14	WICE	10.80	0.40	3.85	UP	START	11.29	DOWN	44,791.85	50.18	63						
15	PSL	15.40	0.50	3.36	UP	STOP	13.83	DOWN	168,554.00	51.65	53						
16	AMATA	20.30	0.40	2.01	UP	START	20.91	UP	140,138.30	55.90	49						
17	TTA	7.95	0.10	1.27	UP	START	8.00	DOWN	32,555.80	51.36	45						
18	BEM	9.35	0.10	1.08	UP	START	9.56	DOWN	440,118.25	51.19	43						
19	PRAPAT	2.02	0.08	4.12	DOWN	START	2.16	UP	13,291.95	55.88	31						
20	MACO	0.57	0.01	1.79	DOWN	STOP	0.54	UP	10,759.20	53.50	31						
21	MAKRO	40.75	0.50	1.24	UP	START	42.40	UP	427,116.60	55.87	27						
22	HANA	59.75	2.00	3.46	UP	START	61.99	UP	723,153.35	58.00	24						
23	OTO	17.20	0.30	1.78	UP	START	18.69	UP	54,944.45	55.05	24						
24	ETC	4.00	0.02	0.50	DOWN	START	4.30	DOWN	52,853.00	50.88	22						
25	SAWAD	55.00	1.00	1.85	DOWN	START	58.63	UP	524,225.55	56.70	21						
26	PROUD	1.79	0.02	1.13	DOWN	START	2.09	DOWN	24,867.80	50.17	21						
27	TFFIF	8.00	0.05	0.63	UP	START	8.17	UP	18,364.90	58.40	20						
28	LH	9.85	0.05	0.51	UP	STOP	9.58	UP	246,538.85	58.91	17						
29	ILM	19.50	0.20	1.04	UP	STOP	17.77	UP	21,648.90	58.89	17						
30	TMC	3.50	0.04	1.16	DOWN	START	4.20	UP	57,958.30	54.02	17						
31	WHART	11.50	0.10	0.88	UP	START	11.84	UP	10,463.60	58.53	16						
32	DIF	13.30	-	-	UP	START	13.63	DOWN	114,478.05	53.54	16						
33	MINT	33.75	0.25	0.75	DOWN	STOP	32.35	UP	609,553.45	58.12	14						
34	TEAM	8.30	0.10	1.22	DOWN	START	9.49	UP	108,633.25	53.42	14						
35	CBG	101.50	0.50	0.50	UP	STOP	98.34	UP	293,779.45	55.82	13						
36	KTB	17.30	-	-	UP	START	17.62	DOWN	701,470.00	52.73	9						
37	TTW	9.30	- 0.05	- 0.53	DOWN	START	9.65	DOWN	25,148.70	53.25	-5						

Class E												Pi Volatility Day			SMA20 Value		
No.	Name	Last	Change	%	Momentum	Start/Stop	Point	Trend	('000 Baht)	Pi Score	Position	H-Ashi	EMA75	N-High			
38	BOL	10.50	0.20	1.94	UP	START	11.73	DOWN	16,047.75	47.76	49						
39	DOD	4.44	0.14	3.26	DOWN	START	5.06	DOWN	20,066.15	44.36	48						
40	KCE	47.50	1.00	2.15	UP	START	51.73	DOWN	1,243,190.90	49.33	44						
41	TH	2.14	0.18	9.18	DOWN	START	2.44	DOWN	44,075.30	42.13	44						
42	BE8	60.00	0.75	1.27	UP	START	63.64	DOWN	135,773.50	49.58	35						
43	SM	1.92	0.04	2.13	DOWN	START	2.13	DOWN	16,187.00	43.41	33						
44	III	13.50	0.10	0.75	DOWN	START	14.83	DOWN	74,140.85	47.51	30						

* การลงทุนมีความเสี่ยง ผู้ลงทุนควรศึกษาข้อมูลให้รอบคอบก่อนตัดสินใจลงทุน

Pi Technical Daily

02 March 2023



45	BBIK	116.00	1.00	0.87	DOWN	START	126.78	DOWN	72,283.05	47.16	29		
46	KAMART	7.60	0.10	1.33	DOWN	START	8.62	DOWN	58,449.10	49.80	27		
47	GLOCON	0.55	0.02	3.77	DOWN	START	0.59	DOWN	12,322.90	40.89	25		
48	SMPC	12.30	-	-	DOWN	START	12.61	DOWN	11,406.20	43.16	21		
49	TVO	28.00	-	-	DOWN	STOP	27.96	DOWN	30,412.00	49.27	18		
50	DITTO	45.50	-	-	UP	START	49.39	DOWN	87,275.70	41.76	15		
51	STPI	4.54	-	-	DOWN	START	5.01	DOWN	21,792.00	48.51	13		
52	RBF	12.70	- 0.10	- 0.78	DOWN	STOP	13.42	DOWN	35,021.40	49.54	2		
53	CK	21.20	- 0.10	- 0.47	DOWN	START	22.48	DOWN	92,815.85	40.17	0		
54	TU	15.80	- 0.10	- 0.63	DOWN	START	16.50	DOWN	297,002.75	45.74	-1		
55	ANAN	1.36	- 0.03	- 2.16	DOWN	START	1.48	DOWN	19,961.50	47.44	-28		
56	RATCH	39.50	- 1.25	- 3.07	DOWN	START	41.70	DOWN	142,924.00	40.90	-50		

Class F		Pi Volatility Day						SMA20 Value			H-Ashi	EMA75	N-High
No.	Name	Last	Change	%	Momentum	Start/Stop	Point	Trend	('000 Baht)	Pi Score			
57	TAKUNI	2.46	0.04	1.65	DOWN	START	2.82	DOWN	33,721.25	37.38	13		
58	ASK	29.50	-	-	DOWN	START	32.35	DOWN	46,247.55	39.05	9		
59	AS	12.90	-	-	DOWN	START	14.32	DOWN	32,301.95	36.55	3		
60	DCC	2.28	0.02	0.88	DOWN	START	2.48	DOWN	45,113.85	31.05	3		
61	SKR	10.10	0.10	1.00	DOWN	START	11.09	DOWN	14,784.45	33.12	1		
62	24CS	2.72	0.04	1.49	DOWN	START	3.08	DOWN	15,719.35	28.52	0		
63	MORE	0.25	- 0.02	- 7.41	DOWN	START	0.33	DOWN	19,829.60	29.49	-2		

* การลงทุนมีความเสี่ยง ผู้ลงทุนควรศึกษาข้อมูลให้รอบคอบก่อนตัดสินใจลงทุน