

SET

ดัชนีราคาหุ้นตลาดหลักทรัพย์แห่งประเทศไทย

Resistance 1,545 / 1,550

Support 1,525 / 1,520

Adjust Stop 1,524.30 (Risk 0.32%)

Trailing Stop * (Risk *%)

Base Stop 1,524.30 (Risk 0.32%)

Major Base Stop

- 1,518.66 (Risk 0.68%, 14/03/2023)

Highest Price at this Cycle

- 1,615.29 (Discount 5.64%, 29/03/2023)

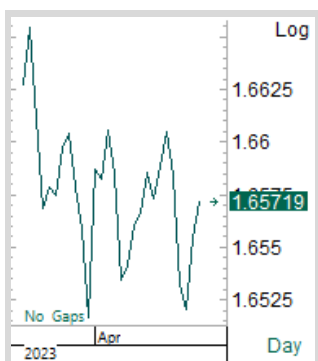
Short-term Trend - Down

Long-term Trend - Down

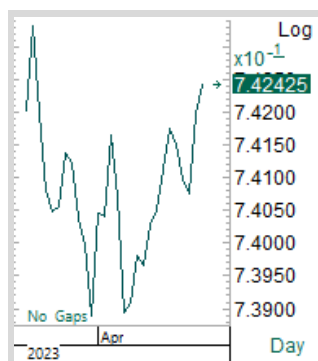


รอความชัดเจน เน้นดูรายตัว

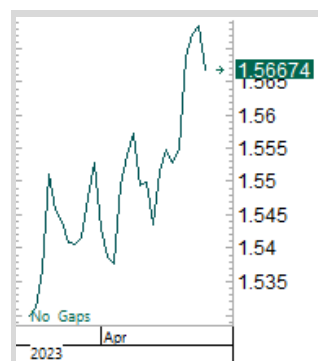
ภาพรวมราคาคงทำ New Low แรงขายยังคงกดดัน แต่แรงกดดันเริ่มลดน้อยลง เลือกหลีกเลี่ยงการเทรดออกไปจนกว่าจะเห็นสัญญาณการกลับตัวขึ้นสมบูรณ์ หรือหากต้องการเทรด การติดตามในช่วงระหว่างการเปิดเทรด เลือกหุ้นเลือกกลุ่มที่แข็งแกร่งกว่าตลาด ณ เวลานั้น (ติดตามได้จาก Realtime Scan) จะมีความได้เปรียบกว่าเทรดเชิงเก็งกำไรไร้वाद หรือเลือกเก็บสะสมเชิงพื้นฐานเช่นเคย สภาวะที่มีความผันผวนสูง ให้ปฏิบัติตามระเบียบวินัยการลงทุนอย่างเข้มงวด



SET/SET50



SET/SET100



SET/SSET



SET/MAI

* การลงทุนมีความเสี่ยง ผู้ลงทุนควรศึกษาข้อมูลให้รอบคอบก่อนตัดสินใจลงทุน



CPALL, SET50 - COMM

บริษัท ซีพี ออลล์ จำกัด (มหาชน)

Resistance 65.50 / 66.00

Support 64.00 / 63.50

Adjust Stop 64.00 (Risk 1.16%)

Trailing Stop 63.75 (Risk 1.54%)

Base Stop 62.75 (Risk 3.09%)

Major Base Stop

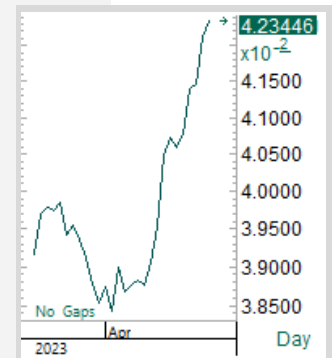
- 59.25 (Risk 8.49%, 14/03/2023)

Highest Price at this Cycle

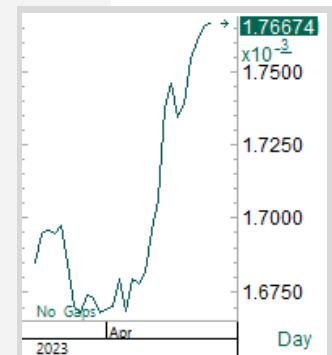
- 64.75 (Discount 0.00%, 19/04/2023)

Short-term Trend - Up

Long-term Trend - Up

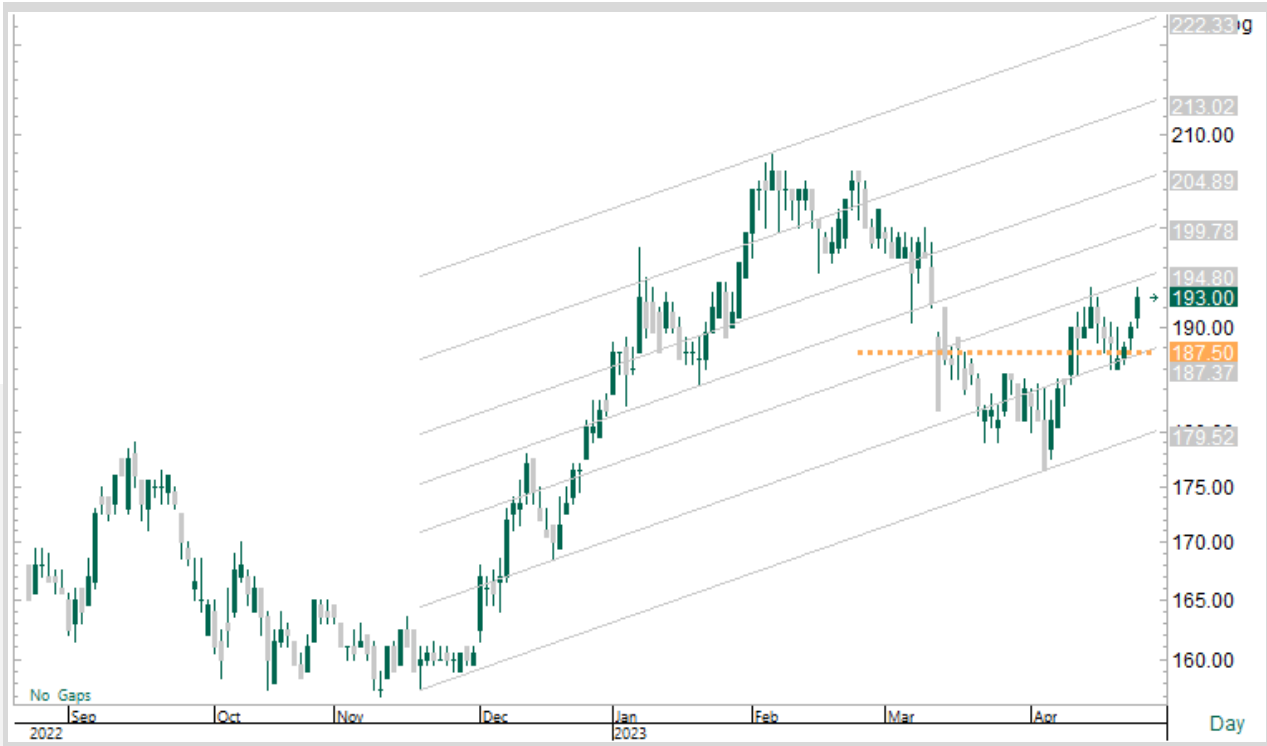


CPALL/SET



CPALL/COMM

* การลงทุนมีความเสี่ยง ผู้ลงทุนควรศึกษาข้อมูลให้รอบคอบก่อนตัดสินใจลงทุน



AEONTS, SET - FIN

บริษัท อีออน ธนสินทรัพย์ (ไทยแลนด์) จำกัด (มหาชน)

Resistance 194.00 / 195.00

Support 192.00 / 191.00

Adjust Stop 190.00 (Risk 1.55%)

Trailing Stop 187.50 (Risk 2.85%)

Base Stop 186.00 (Risk 3.63%)

Major Base Stop

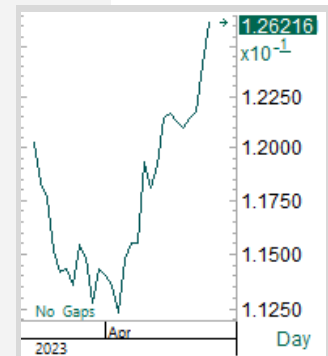
- 176.50 (Risk 8.55%, 05/04/2023)

Highest Price at this Cycle

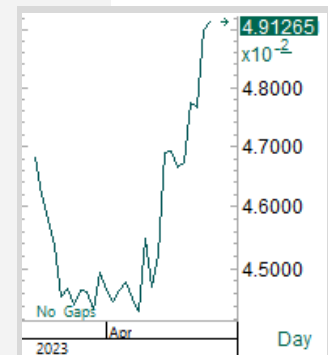
- 194.00 (Discount 0.52%, 19/04/2023)

Short-term Trend - Up

Long-term Trend - Up



AEONTS/SET



AEONTS/FIN

* การลงทุนมีความเสี่ยง ผู้ลงทุนควรศึกษาข้อมูลให้รอบคอบก่อนตัดสินใจลงทุน

No.	Name	Last	Change	%	Momentum	Pi Volatility Day			SMA20 Value		
						Start/Stop	Point	Trend	('000 Baht)	Pi Score	Position
1	PROF	375.87	6.04	1.63	UP	STOP	346.89	UP	228,459.65	63.72	1
2	HEALTH	7,284.52	-47.45	-0.65	DOWN	STOP	7,147.85	UP	2,259,536.60	61.91	-1
3	TRANS	355.45	-	-	UP	STOP	345.91	DOWN	2,162,985.10	61.59	0
4	FASHION	701.37	4.83	0.69	UP	START	721.15	DOWN	93,705.10	59.73	5
5	COMM	36,649.45	111.31	0.30	UP	START	37,874.16	DOWN	3,929,249.00	59.19	3
6	BANK	372.74	-0.60	-0.16	DOWN	STOP	363.16	DOWN	7,566,763.20	59.10	-1
7	ICT	162.81	-0.09	-0.06	UP	START	166.54	DOWN	2,577,125.45	59.10	0
8	PROP	257.04	-1.15	-0.45	UP	STOP	255.43	DOWN	2,062,044.35	59.07	-4
9	TOURISM	681.90	4.96	0.73	UP	START	702.43	UP	228,221.60	58.74	1
10	AUTO	505.89	-1.94	-0.38	UP	STOP	495.10	DOWN	321,228.05	57.34	-3
11	PFNREIT	146.19	-0.05	-0.03	UP	STOP	145.24	DOWN	81,550.95	54.18	1
12	SET50	922.72	-2.26	-0.24	DOWN	START	962.43	DOWN	29,447,143.15	53.50	-1
13	CONMAT	8,411.30	46.41	0.55	UP	START	8,527.75	DOWN	728,807.85	52.01	0
14	HOME	23.55	-0.03	-0.13	DOWN	START	24.77	DOWN	31,382.45	48.97	0
15	IMM	31.62	-0.08	-0.25	UP	START	32.15	DOWN	7,214.10	48.40	0
16	ENERG	21,893.75	-7.89	-0.04	DOWN	START	22,742.80	DOWN	7,895,705.70	47.98	1
17	SET100	2,059.63	-4.10	-0.20	DOWN	START	2,146.14	DOWN	35,164,367.30	47.64	-1
18	PETRO	876.91	3.33	0.38	UP	START	908.96	DOWN	878,039.45	46.49	0
19	FIN	3,928.63	49.62	1.28	DOWN	START	4,138.68	DOWN	2,313,064.80	45.11	2
20	INSUR	10,922.40	-81.61	-0.74	DOWN	START	11,570.98	DOWN	277,484.65	43.97	-1
21	PERSON	100.23	0.69	0.69	DOWN	START	105.99	DOWN	60,080.90	42.32	5
22	FOOD	11,315.99	-43.10	-0.38	DOWN	START	11,769.17	DOWN	2,700,095.70	42.29	-2
23	PKG	4,375.27	-0.94	-0.02	UP	START	4,568.74	DOWN	425,004.70	42.01	-1
24	STEEL	32.57	0.01	0.03	DOWN	START	33.96	DOWN	20,510.40	41.95	1
25	SSET	975.99	2.83	0.29	DOWN	START	1,008.68	DOWN	2,082,531.25	41.52	3
26	CONS	60.69	-0.16	-0.26	DOWN	START	63.88	DOWN	293,554.75	41.19	-2
27	ETRON	8,989.60	-226.24	-2.45	DOWN	START	11,199.21	DOWN	2,754,785.65	40.53	-4
28	MAI	501.99	-1.36	-0.27	DOWN	START	531.68	DOWN	2,310,692.70	39.14	-1
29	AGRI	206.58	0.76	0.37	DOWN	START	219.50	DOWN	183,068.60	37.62	0
30	MEDIA	39.27	0.41	1.06	DOWN	START	41.78	DOWN	579,149.30	36.24	1
31	PAPER	3,375.76	-	-	UP	START	3,589.08	DOWN	5,124.90	34.54	-1

Bull Gauge

07

Most 5 Aggressive Bulls

1. FASHION - SABINA
2. PERSON
3. COMM
4. SSET
5. FIN

Bear Gauge

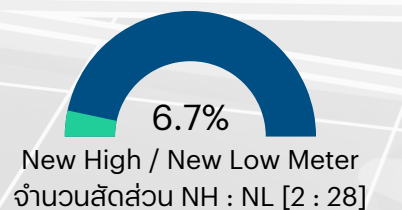
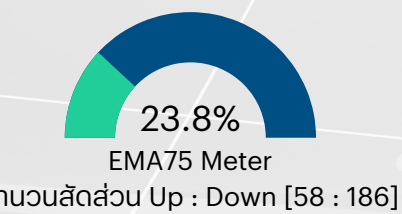
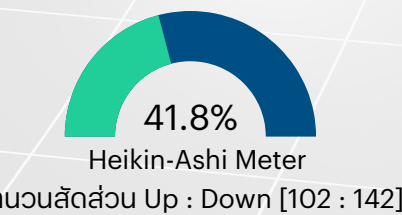
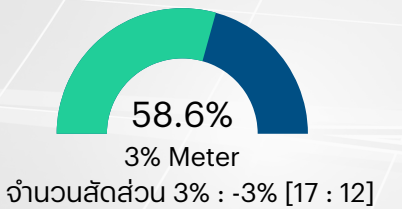
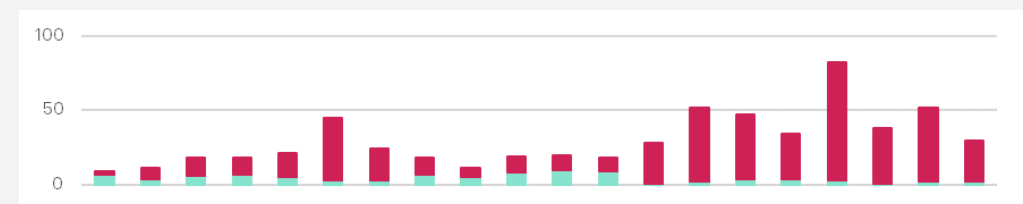
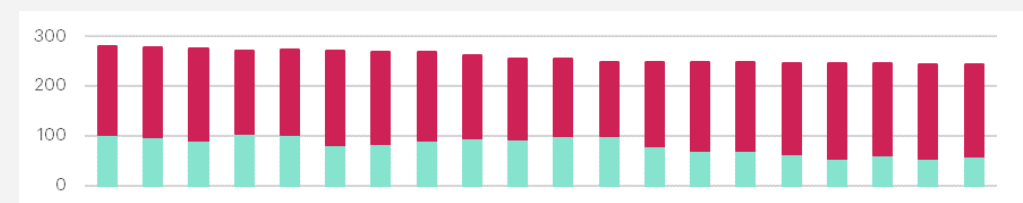
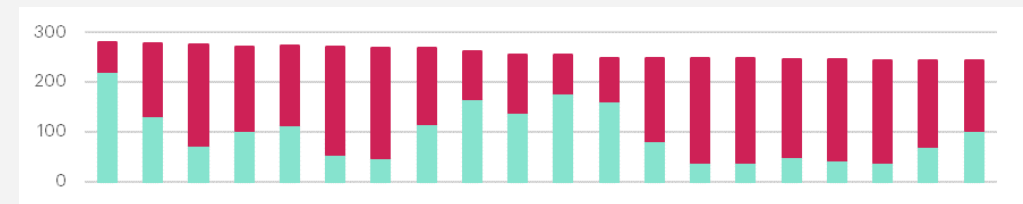
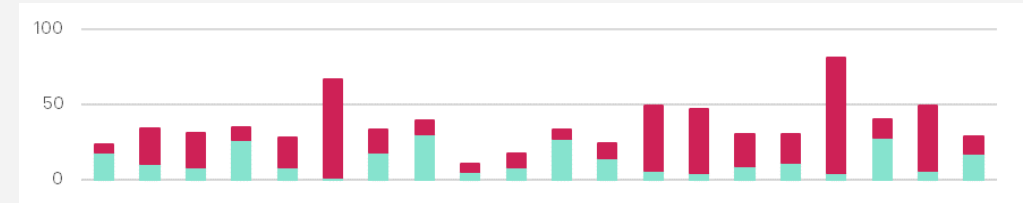
24

Most 5 Aggressive Bears

1. ETRON
2. PROP
3. AUTO
4. CONS
5. FOOD - NRF AAI ITC

* การลงทุนมีความเสี่ยง ผู้ลงทุนควรศึกษาข้อมูลหรือขอคำปรึกษาจากที่ปรึกษาการลงทุน

Pi Meter Monitoring System



* การลงทุนมีความเสี่ยง ผู้ลงทุนควรศึกษาข้อมูลให้รอบคอบก่อนตัดสินใจลงทุน

pi Technical Daily

02 May 2023

Class C		Pi Volatility Day							SMA20 Value			H-Ashi	EMA75	N-High
No.	Name	Last	Change	%	Momentum	Start/Stop	Point	Trend	('000 Baht)	Pi Score	Position			
1	SABINA	28.00	1.25	4.67	UP	STOP	25.34	UP	24,734.85	61.98	19			
2	SAPPE	62.25	3.75	6.41	UP	STOP	54.43	UP	35,483.30	66.01	11			
3	SAWAD	55.50	1.25	2.30	UP	STOP	52.36	UP	350,430.80	60.42	10			
4	AEONTS	193.00	3.00	1.58	UP	START	193.49	UP	66,594.00	61.43	8			
5	TMI	2.38	0.10	4.39	UP	STOP	2.05	UP	42,407.00	64.26	5			
6	OTO	19.00	0.50	2.70	UP	STOP	17.46	UP	34,243.70	67.62	3			
7	AP	12.60	0.10	0.80	UP	STOP	11.71	UP	166,877.45	64.61	3			
8	TASCO	20.10	0.20	1.01	UP	STOP	18.75	UP	74,628.10	62.52	3			
9	SISB	32.50	0.75	2.36	UP	STOP	28.59	UP	73,691.65	69.08	2			
10	GLORY	4.54	0.12	2.71	UP	STOP	3.89	UP	18,795.70	60.61	2			
11	AOT	73.25	0.25	0.34	UP	STOP	70.33	UP	1,102,410.60	64.56	1			
12	SIRI	1.90	0.02	1.06	UP	STOP	1.73	UP	255,605.00	61.18	1			
13	AMATA	23.30	0.10	0.43	UP	STOP	22.13	UP	147,454.60	66.85	0			
14	CPALL	64.75	0.25	0.39	UP	STOP	61.32	UP	1,340,957.15	62.15	0			
15	LH	9.80	-	-	UP	STOP	9.45	UP	212,463.90	63.66	-1			
16	OR	22.20	-	-	UP	STOP	21.05	UP	421,480.25	60.85	-1			
17	TTB	1.45	-	-	DOWN	STOP	1.35	UP	467,166.60	60.82	-4			

Class D		Pi Volatility Day							SMA20 Value			H-Ashi	EMA75	N-High
No.	Name	Last	Change	%	Momentum	Start/Stop	Point	Trend	('000 Baht)	Pi Score	Position			
18	PLANB	8.15	0.40	5.16	UP	START	8.66	DOWN	142,864.20	50.08	51			
19	A5	3.92	0.18	4.81	UP	STOP	3.66	UP	11,574.05	55.59	40			
20	TVO	26.25	0.50	1.94	UP	START	26.99	DOWN	18,182.15	51.75	37			
21	ICHI	12.70	0.40	3.25	DOWN	STOP	12.17	UP	85,842.25	56.66	32			
22	CEYE	4.86	0.14	2.97	DOWN	START	5.41	DOWN	18,857.30	51.04	26			
23	TFG	5.15	0.10	1.98	UP	START	5.29	DOWN	14,637.85	54.30	24			
24	SC	4.34	0.10	2.36	UP	START	4.48	UP	29,272.25	56.76	23			
25	SNNP	23.50	0.50	2.17	UP	START	25.16	UP	118,827.20	55.35	23			
26	OSP	29.50	0.50	1.72	UP	START	29.77	DOWN	248,384.60	54.38	22			
27	GRAND	0.23	0.01	4.55	DOWN	START	0.25	UP	16,494.90	53.14	21			
28	DMT	12.50	0.20	1.63	DOWN	START	13.50	DOWN	30,306.70	50.90	21			
29	MAKRO	37.75	0.50	1.34	UP	STOP	37.05	DOWN	316,812.95	51.80	19			
30	ORI	11.80	0.20	1.72	UP	START	12.10	UP	85,003.60	57.34	18			
31	DIF	12.70	0.10	0.79	UP	START	13.06	DOWN	68,302.15	55.65	18			
32	AAV	2.70	0.04	1.50	UP	START	2.78	DOWN	73,413.80	50.98	18			
33	BGRIM	38.75	0.50	1.31	UP	STOP	37.29	DOWN	297,030.25	54.96	15			
34	SCC	314.00	3.00	0.96	UP	START	316.26	DOWN	494,471.75	53.49	15			
35	TCMC	2.02	0.06	3.06	UP	STOP	1.78	UP	17,232.80	56.51	13			
36	SKY	24.00	0.52	2.21	UP	START	27.55	UP	108,851.45	51.59	11			
37	QH	2.36	0.02	0.85	DOWN	STOP	2.34	DOWN	40,074.90	56.03	10			
38	GULF	50.75	0.25	0.50	DOWN	START	53.44	DOWN	676,173.25	52.73	10			
39	PTG	13.60	0.10	0.74	UP	START	14.04	DOWN	115,567.15	54.62	7			
40	SCAP	28.25	0.25	0.89	DOWN	STOP	27.34	UP	15,003.55	59.02	6			
41	CRC	44.75	0.25	0.56	UP	STOP	42.36	UP	306,009.25	59.44	5			
42	SUN	4.50	0.04	0.90	DOWN	STOP	4.42	DOWN	10,096.25	54.53	5			
43	PR9	19.50	0.20	1.04	UP	START	20.33	UP	61,130.05	54.16	5			
44	EKH	8.15	0.05	0.62	UP	START	8.45	DOWN	11,835.45	54.58	4			
45	RS	14.60	0.10	0.69	DOWN	STOP	13.92	UP	23,149.10	59.71	3			
46	BAFS	30.75	-	-	UP	START	31.47	DOWN	10,563.40	53.07	2			
47	BLA	28.00	-	-	DOWN	START	29.52	DOWN	67,207.55	50.57	0			
48	BRI	11.60	-	-	UP	START	12.16	UP	29,705.45	56.48	-1			
49	CK	21.10	-	-	DOWN	STOP	20.16	DOWN	108,862.70	56.29	-2			
50	BA	13.30	-	-	UP	START	13.57	UP	25,335.60	55.62	-2			

* การลงทุนมีความเสี่ยง ผู้ลงทุนควรศึกษาข้อมูลให้รอบคอบก่อนตัดสินใจลงทุน



Pi Securities



www.pi.financial



02-2057000

ฝ่ายลูกค้าสัมพันธ์

02-2057111

pi Technical Daily

02 May 2023

51	TTW	8.65	-	-	UP	START	8.85	DOWN	13,257.05	53.37	-3		
52	THREL	4.64	- 0.02	- 0.43	DOWN	START	5.25	UP	11,787.10	54.30	-12		

Class E														
No.	Name	Last	Change	%	Momentum	Pi Volatility Day			SMA20 Value			H-Ashi	EMA75	N-High
						Start/Stop	Point	Trend	('000 Baht)	Pi Score	Position			
53	GFPT	10.70	0.70	7.00	DOWN	START	11.14	DOWN	30,208.60	43.66	60			
54	DOD	4.26	0.26	6.50	DOWN	START	4.53	DOWN	18,547.55	45.75	50			
55	KTC	52.75	1.25	2.43	UP	START	55.60	DOWN	221,900.80	49.34	32			
56	BBIK	94.75	3.50	3.84	UP	START	103.16	DOWN	32,290.75	41.20	31			
57	AUCT	9.10	0.40	4.60	DOWN	START	9.98	DOWN	17,031.30	47.25	28			
58	TU	13.80	0.20	1.47	UP	START	14.29	DOWN	344,565.40	46.35	21			
59	ESSO	8.70	0.15	1.75	UP	START	8.99	DOWN	69,533.25	48.03	19			
60	SCCC	134.50	1.50	1.13	UP	START	135.20	DOWN	24,162.45	47.53	18			
61	GUNKUL	3.78	0.06	1.61	DOWN	START	4.09	DOWN	307,354.50	43.23	17			
62	GPSC	64.00	0.75	1.19	UP	START	67.11	DOWN	257,534.85	49.17	15			
63	BCP	30.25	0.50	1.68	UP	STOP	29.42	DOWN	207,155.75	49.22	13			
64	JAS	1.86	0.03	1.64	DOWN	START	2.03	DOWN	46,508.20	42.97	12			
65	PJW	4.10	0.08	1.99	DOWN	START	4.49	DOWN	22,322.80	48.60	11			
66	III	12.40	0.20	1.64	DOWN	START	13.43	DOWN	35,291.20	44.30	11			
67	MEGA	41.00	0.25	0.61	DOWN	START	43.97	DOWN	95,159.30	44.40	8			
68	STGT	9.10	0.10	1.11	DOWN	START	10.00	DOWN	44,925.80	42.71	7			
69	PTTGC	41.50	0.25	0.61	UP	START	43.98	DOWN	500,017.85	43.57	4			
70	GLOBAL	17.10	-	-	UP	START	18.36	DOWN	208,244.00	45.67	-4			
71	CHG	3.50	- 0.08	- 2.23	DOWN	START	3.71	DOWN	131,761.85	49.61	-29			

Class F														
No.	Name	Last	Change	%	Momentum	Pi Volatility Day			SMA20 Value			H-Ashi	EMA75	N-High
						Start/Stop	Point	Trend	('000 Baht)	Pi Score	Position			
72	VGI	3.36	0.10	3.07	DOWN	START	3.74	DOWN	69,832.65	36.08	11			
73	BE8	44.75	1.50	3.47	UP	START	49.92	DOWN	57,472.70	37.12	8			
74	SAMART	3.98	0.02	0.51	DOWN	START	4.35	DOWN	21,707.80	39.43	3			
75	TAKUNI	1.72	0.03	1.78	DOWN	START	1.96	DOWN	11,590.30	31.53	2			
76	CPNREIT	12.80	- 0.10	- 0.78	DOWN	START	13.61	DOWN	19,165.70	38.79	-8			

* การลงทุนมีความเสี่ยง ผู้ลงทุนควรศึกษาข้อมูลหรือสอบถามก่อนตัดสินใจลงทุน