

สวัสดี ตอนเช้า

แนวโน้มตลาดวันนี้



“การปรับตัวถูกจำกัด”

SET ไม้ได้ Sentiment บวก ความคืบหน้าร่างก.ม.ขยายเขตแดนหนี้ และความเห็นเฟดต่อการระงับขึ้นดอกเบี้ยในการประชุม 13-14 มิ.ย.นี้ รวมถึงราคาน้ำมันปรับตัวอย่างไรก็ตาม สัญญาณเทคนิคดูเป็นลบ ทำให้มองการปรับตัวถูกจำกัดที่แนวต้าน 1535 และ 1545 จุด ด้านแนวรับอยู่ที่ 1518 และ 1510 จุด ตามลำดับ

ประเด็นสำคัญ



- วุฒิสภาสหรัฐพิจารณาร่าง กม. ขยายเขตแดนหนี้ หากมีมติเห็นชอบจะส่งต่อให้ ปธน. ไบเดน ลงนามมีผลบังคับใช้ก่อน 5 มิ.ย. ซึ่งจะทำให้สหรัฐรอดพ้นการปิดนิตชำระหนี้ครั้งประวัติศาสตร์
- จนก. Fed บางรายหนุนให้ Fed ระงับการขึ้น ด.บ. ในการประชุม 13-14 มิ.ย. ขณะที่ FedWatch Tool ให้น้ำหนัก 70.4% ที่ Fed จะคง ด.บ. 5.00-5.25% และให้น้ำหนัก 29.6% ที่จะขึ้น ด.บ. 0.25% สู่ 5.25-5.50%
- การจ้างงานของภาคเอกชนสหรัฐเพิ่มขึ้น 278,000 ตำแหน่งในเดือน พ.ค. สูงกว่าที่คาดการณ์ที่ระดับ 180,000 ตำแหน่ง ส่วนดัชนีภาคการผลิต ISM ของสหรัฐปรับลดลงสู่ระดับ 46.9 ในเดือน พ.ค. ซึ่งต่ำกว่าที่คาดการณ์ที่ระดับ 47.0 จากระดับ 47.1 ในเดือน เม.ย.
- EIA รายงานสต็อกน้ำมันดิบสหรัฐเพิ่มขึ้น 4.5 ล้านบาร์เรลในสัปดาห์ที่แล้ว สวนทางกับที่คาดว่าจะลดลง 3.4 ล้านบาร์เรล
- ราคาเหล็กในตลาดโลกปรับลดลงมาก หลังจีนมีปริมาณเหล็กส่วนเกินสูงจากภาคอสังหาริมทรัพย์ และความต้องการใช้ในประเทศชะลอตัว จึงมีโอกาที่จีนจะส่งออกมายังต่างประเทศ ซึ่งจะส่งผลให้ผู้ผลิตเหล็กของประเทศต่าง ๆ รวมถึงไทยได้รับความเสียหายจากการนำเข้า
- ส.อ.ท.คาดการณ์ยอดขายจดทะเบียนใหม่รถยนต์ไฟฟ้า 100% (BEV) ปีนี้กว่า 6 หมื่นคัน โดยเป็น BEV จากจีนกว่า 1 หมื่นคัน ขณะที่ตัวเลขเฉพาะ เม.ย. โตกว่า 320%

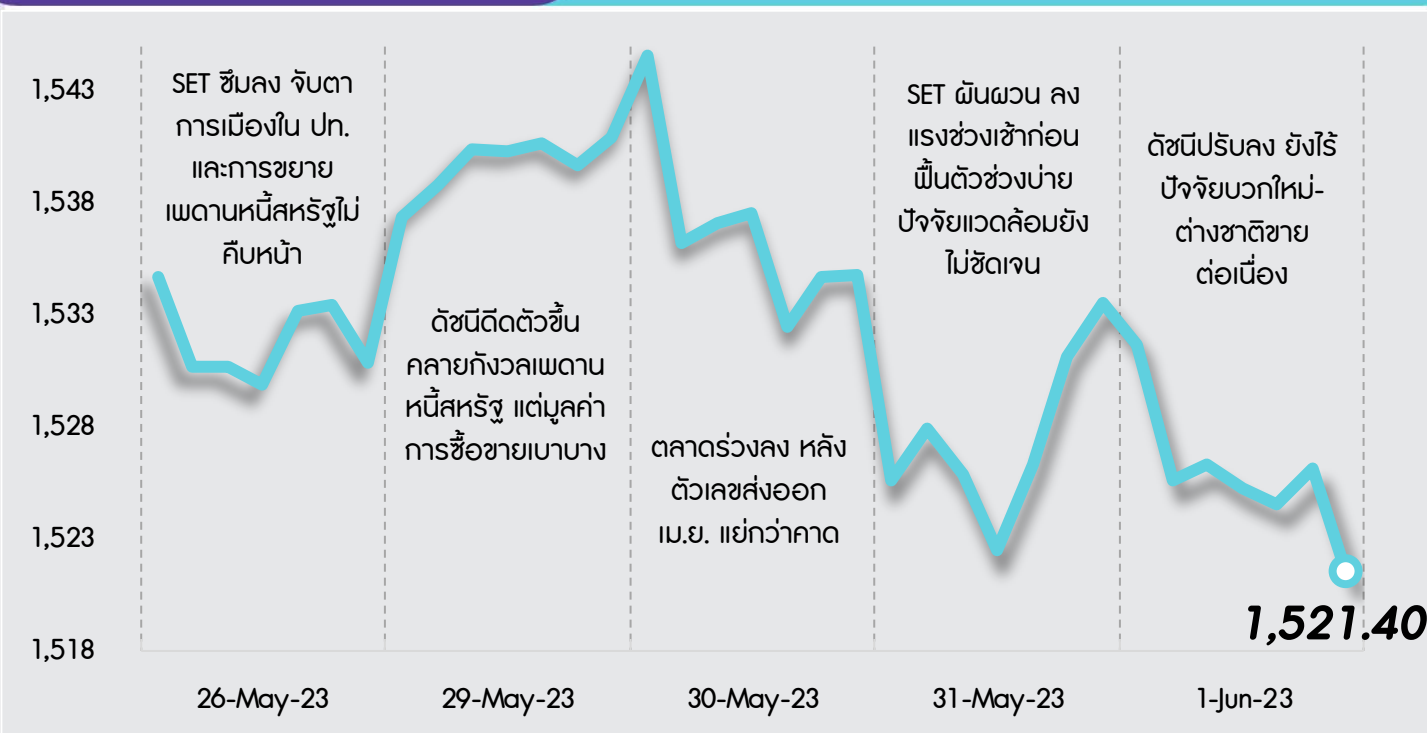
กลยุทธ์การลงทุน



มอง SET ยังเคลื่อนไหวผันผวนและแกว่งตัวในกรอบ โดยแม้การขยายเขตแดนหนี้ ของสหรัฐจะได้ข้อสรุป ซึ่งเป็น Sentiment เชิงบวกต่อตลาดหุ้นไทย และการประชุมนโยบายการเงินของ กนง. จะมีมติปรับขึ้นอัตราดอกเบี้ยนโยบายอีก 25 bps ตามตลาดคาด แต่ประเมิน SET จะยังคงมี Upside จำกัด เนื่องจากตลาดยังคงจับตาเสถียรภาพในการจัดตั้งรัฐบาลใหม่ของไทย สถานการณ์การระบอบรอบใหม่ของโควิด-19 ในจีน และการชะลอตัวของเศรษฐกิจในยุโรป ดังนั้นกลยุทธ์ลงทุนจึงแนะนำให้ “Selective Buy”

แนวรับ - แนวต้าน

1518/1510 - 1535/1545



ลือเป้าลงทุน



Weekly Portfolio : แม้ช่วงสั้น SET จะได้รับ Sentiment บวกจากเขตแดนหนี้สหรัฐได้ข้อสรุป แต่คาด Upside ยังจำกัด เนื่องจากยังมีหลายปัจจัยเสี่ยงที่ต้องติดตาม กลยุทธ์ลงทุนจึงแนะนำ “Selective Buy” ในธีมที่มีปัจจัยบวกเฉพาะตัว ดังนี้

- หุ้นที่ได้รับผลกระทบจำกัดจาก MOU 23 ข้อที่ 8 พรรคการเมืองร่วมลงนาม เลือก BBL KTB KBANK HMPRO GLOBAL BCH CHG SPRC STANLY AH ONEE HTC TNP
 - หุ้นที่ INVX Research มีการปรับเพิ่ม Rating และ/หรือ ปรับเพิ่มราคาเป้าหมาย เลือก KKP BJC OSP
 - สำหรับนักลงทุนที่รับความเสี่ยงได้สูง ซึ่งต้องการเก็งกำไรระยะสั้นในประเด็นการเจรจาเขตแดนหนี้สหรัฐได้ข้อสรุป แนะนำ DELTA PTTEP BCP
- ขณะที่ช่วงสั้นแนะนำหลีกเลี่ยงการลงทุนสำหรับหุ้นที่มีความเสี่ยงหรือปัจจัยลบกดดันราคาหุ้น ดังนี้ 1) หุ้นกลุ่มโรงไฟฟ้า และกลุ่ม PTT ออกไปก่อน เนื่องจากมีความเสี่ยงหรือความไม่ชัดเจนของโครงสร้างราคาพลังงานนโยบายของรัฐบาลชุดใหม่ 2) หุ้นที่คาดได้รับผลกระทบอย่างมีนัย จากนโยบายการปรับขึ้นค่าแรงขั้นต่ำของรัฐบาลใหม่ ได้แก่ กลุ่มขนส่งพัสดุ (KEX) กลุ่มอาหาร (CPF ZEN GFPT TU AU CENTEL) กลุ่มอสังหาริมทรัพย์ (LPN PSH SIRI QH AP) และกลุ่มอิเล็กทรอนิกส์ (HANA KCE) 3) หุ้นที่ราคาขึ้นมาสูงกว่าโควิด-19 และเราแนะนำ Underperform (AAV SAWAD MST NRF)

Daily focus



KBANK มองได้ผลบวกจากการลงนาม MOU ของพรรคการเมืองซึ่งมีแผนให้ SMEs กลับมาเติบโต ขณะที่ปี 2566 คาดกำไรจะเติบโต 8%YoY จากสินเชื่อที่เติบโต 5% NIM ที่ขยายตัว 16 bps รวมถึง credit cost, non-NII และอัตราส่วนต้นทุนต่อรายได้ในระดับทรงตัว

BCP ปี 2566 คาดกำไรสุทธิจะปรับตัวดีขึ้น YoY เนื่องจากผลกระทบจากขาดทุนสินค้าคงเหลือและสัญญาประกันความเสี่ยงจะลดลง อีกทั้งยังมีมุมมองบวกต่อแผนเข้าซื้อกิจการ ESSO เพื่อต่อยอดธุรกิจน้ำมันซึ่งจะทำให้สามารถขยายธุรกิจได้รวดเร็วยิ่งขึ้น

สวัสดี ตอนเช้า

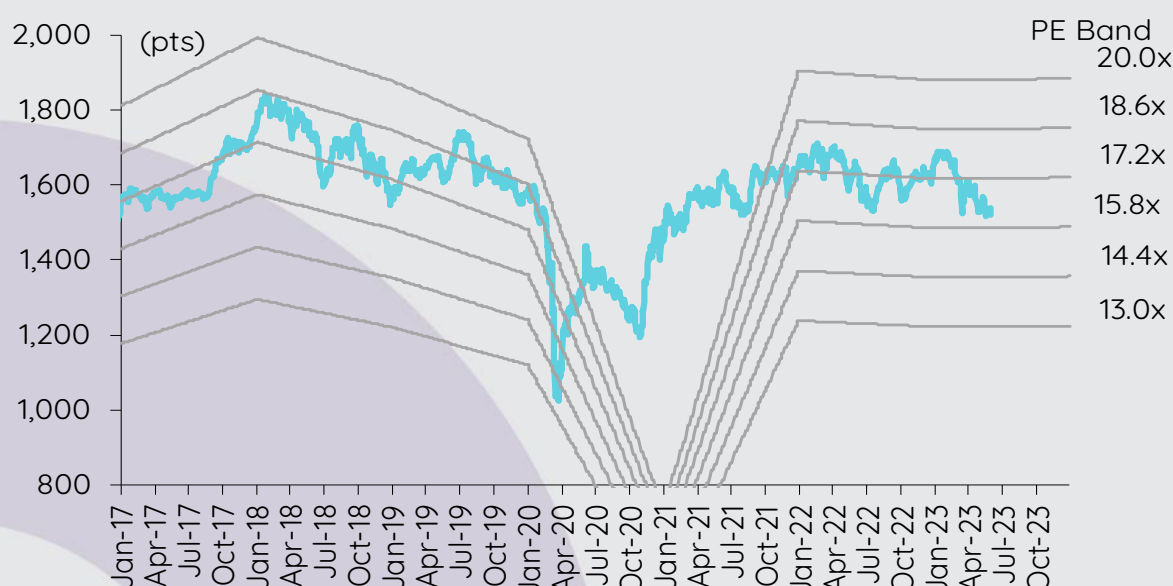
บทวิเคราะห์วันนี้

BTS – ขาดปัจจัยบวกกระตุ้น

เกาะกระแสข่าวเศรษฐกิจ

วันที่	เหตุการณ์
30 พ.ค.	Economic release: JP - ดัชนีผลผลิตภาคอุตสาหกรรมเดือนเม.ย. (รายงานครั้งแรก), ยอดค้าปลีกเดือนเม.ย.; US - ดัชนีความเชื่อมั่นผู้บริโภคเดือนพ.ค. โดย Conference Board
31 พ.ค.	Economic release: JP - อัตราการว่างงานเดือนเม.ย.; CN - ดัชนี PMI ภาคการผลิตและนอกภาคการผลิตเดือนพ.ค.; US - ตำแหน่งงานว่างเปิดใหม่เดือนเม.ย. โดย JOLTS Event: ประชุมทง.ของรพท.
1 มิ.ย.	Economic release: JP/EU - ดัชนี PMI ภาคการผลิตเดือนพ.ค. (รายงานครั้งสุดท้าย); JP - ดัชนีความเชื่อมั่นผู้บริโภคเดือนพ.ค.; EU - ประมาณการณั้ดัชนีราคาผู้บริโภคเดือนพ.ค., อัตราการว่างงานเดือนเม.ย.; US - การเปลี่ยนแปลงการจ้างงานนอกภาคเกษตรเดือนพ.ค. โดย ADP, จำนวนผู้ขอสวัสดิการการว่างงานรายสัปดาห์, ดัชนี PMI ภาคการผลิตเดือนพ.ค. โดย ISM, ปริมาณน้ำมันดิบคงคลังรายสัปดาห์ Event: ดัชนี MSCI รอบพ.ค.เริ่มมีผล
2 มิ.ย.	Economic release: US - รายได้เฉลี่ยต่อชั่วโมง, การจ้างงานนอกภาคเกษตรและอัตราการว่างงานเดือนพ.ค.

การเคลื่อนไหวของ SET Index



ดัชนีตลาดหลักทรัพย์ของไทย

ดัชนี	1 มิ.ย. (จุด)	Chg (จุด)	Chg (%)	มูลค่า (ล้านบาท)
SET	1,521.40	(12.14)	(0.79)	48,244.01
SET50	917.28	(7.37)	(0.80)	29,161.69
SET100	2,043.83	(16.04)	(0.78)	35,214.55
sSET	985.90	(9.97)	(1.00)	1,976.12
SETHD	860.36	(4.34)	(0.50)	16,321.94
SETCLMV	1,126.77	(2.41)	(0.21)	10,209.54
SETTHSI	972.21	(7.03)	(0.72)	31,124.72
SETWB	928.88	(4.41)	(0.47)	8,631.77
mai	483.78	(5.97)	(1.22)	2,002.74

สรุปการซื้อขายแยกตามกลุ่มผู้ลงทุน

(ล้านบาท)	1 มิ.ย.	WTD	MTD	YTD
ต่างชาติ				
สุทธิ	(3,891)	(9,217)	(3,891)	(101,928)
สัดส่วน (%)	53.42	61.44	53.42	52.24
สถาบันฯ				
สุทธิ	(561)	3,256	(561)	35,850
สัดส่วน (%)	8.05	8.08	8.05	8.30
บัญชีบล.				
สุทธิ	(7)	(209)	(7)	(5,399)
สัดส่วน (%)	6.16	5.58	6.16	7.33
บุคคล				
สุทธิ	4,459	6,170	4,459	71,477
สัดส่วน (%)	32.36	24.90	32.36	32.13

% ของมูลค่าการซื้อขายรายกลุ่มเทียบกับทั้งหมด

การซื้อขายสุทธิแยกตามกลุ่มผู้ลงทุนของ S50 futures

(สัญญา)	1 มิ.ย.	WTD	MTD	YTD
ต่างชาติ	(12,833)	(20,406)	(27,754)	(213,198)
สถาบัน	5,441	4,125	17,000	54,640
รายย่อย	7,392	16,281	10,754	158,558

การซื้อขายของต่างชาติในตลาดพันธบัตร

(ล้านบาท)	1 มิ.ย.	WTD	MTD	YTD
ซื้อ	5,618	17,353	136,844	536,357
ขาย	7,687	22,273	116,028	513,542
สุทธิ	(2,069)	(4,921)	20,816	22,815

ขาดปัจจัยบวกกระตุ้น

เรายังคงคำแนะนำ tactical call สำหรับ BTS ไว้ที่ NEUTRAL ด้วยราคาเป้าหมายอ้างอิงวิธี SOTP ที่ปรับใหม่เป็น 12.0 บาท (จาก 12.5 บาท) เพื่อสะท้อนการปรับประมาณการกำไรลดลงรวมถึงราคาหุ้น VGI ที่ปรับตัวลดลง ราคาเป้าหมายของเราจะอยู่ที่ 7.5 บาท หากไม่มีการต่อสัมปทานเดินรถไฟฟ้ายาสายสีเขียว เรายังมองไม่เห็นปัจจัยบวกที่จะกระตุ้นให้ราคาหุ้น BTS ปรับตัวขึ้นได้ในระยะ 3 เดือนข้างหน้า เนื่องจากต้องรอรัฐบาลใหม่เข้ามาพิจารณาประเด็นหนี้ กทม. และการต่อสัมปทาน

สรุปผลประกอบการ 4QFY66 (ม.ค.-มี.ค. 2566) BTS รายงานขาดทุนสุทธิ 222 ลบ. ใน 4QFY66 แยกจากที่มีกำไรสุทธิ 1.1 พันลบ. ใน 3QFY66 และกำไรสุทธิ 812 ลบ. ใน 4QFY65 หากตัดรายการพิเศษออกไป พบว่าบริษัทมีขาดทุนปกติ 38 ลบ. ใน 4QFY66 แยกจากที่มีกำไรปกติ 1.2 พันลบ. ใน 3QFY66 และกำไรปกติ 588 ลบ. ใน 4QFY65 สาเหตุหลักที่ทำให้ผลประกอบการอ่อนแอ คือ ผลการดำเนินงานที่อ่อนแอของ RABBIT และ KEX (บันทึกภายใต้ส่วนแบ่งกำไร/ขาดทุนจากเงินลงทุน) รวมถึงขาดทุนจำนวนมากถึง 743 ลบ. จากการปรับมูลค่ายุติธรรมของเงินลงทุนในตราสารหนี้ อย่างไรก็ตาม ราคาหุ้นที่อ่อนแอของ JMART และการลงทุนใน STARK ไม่ใช่สาเหตุที่ทำให้ผลประกอบการอ่อนแอ เนื่องจากการเปลี่ยนแปลงมูลค่าของเงินลงทุนสองรายการนี้จะถูกปรับปรุงที่รายการกำไรขาดทุนเบ็ดเสร็จอื่นในงบดุล กำไรสุทธิปี FY2566 อยู่ที่ 1.8 พันลบ. ลดลง 52% YoY โดยมีสาเหตุมาจากรายได้งานก่อสร้างโครงการรถไฟฟ้าสายสีชมพูและสายสีเหลืองที่ลดลง เนื่องจากการก่อสร้างสองโครงการนี้ใกล้แล้วเสร็จ และส่วนแบ่งกำไรที่อ่อนแอ (หลักๆ เกิดจาก KEX)

ประเด็นสำคัญจากการประชุมนักวิเคราะห์ ภาพรวมเป็นกลาง ผู้บริหารชี้แจงว่าขาดทุนจากการปรับมูลค่ายุติธรรมของเงินลงทุนในตราสารหนี้จำนวนมากที่บันทึกใน 4QFY66 มีสาเหตุมาจากหลายปัจจัย เช่น อัตราผลตอบแทนพันธบัตร อัตราแลกเปลี่ยน และเศรษฐกิจโลก แนวโน้มใน 1QFY67 (ม.ย.-มิ.ย. 2566) ขึ้นอยู่กับปัจจัยทางเศรษฐกิจ โครงการรถไฟฟ้าสายสีเหลืองจะเริ่มทดลองวิ่งในวันที่ 3 มิ.ย. ถึง 3 ก.ค. และคาดว่าจะเปิดเดินรถเชิงพาณิชย์ในวันที่ 4 ก.ค. ทั้งนี้ขึ้นอยู่กับความพร้อมของรถฟม. โดยจะต้องมีผู้โดยสารจำนวน 130,000 เที่ยวคนต่อวันเพื่อให้ถึงจุดคุ้มทุนที่ระดับกำไรสุทธิ เทียบกับสมมติฐานของเราที่ 75,000 เที่ยวคนต่อวันสำหรับการดำเนินงานปีแรก BTS คาดว่าจะเปิดให้บริการสายสีชมพูได้ในช่วงต้นปี 2567 นอกจากนี้ผู้บริหารยังระบุด้วยว่าบริษัทไม่มีการลงทุนในหุ้นกู้ของ STARK

แนวโน้มผลประกอบการ 1QFY67 เราคาดว่าผลประกอบการจะปรับตัวดีขึ้น QoQ เนื่องจากเราคาดว่าจะไม่มีการบันทึกขาดทุนจากการปรับมูลค่ายุติธรรมของเงินลงทุนในตราสารหนี้จำนวนมากเกิดขึ้นอีก อย่างไรก็ตาม ผลประกอบการน่าจะอ่อนแอลง YoY โดยมีสาเหตุมาจากรายได้งานก่อสร้างโครงการรถไฟฟ้าสายสีชมพูและสายสีเหลืองที่ลดลง เราคาดว่าผลประกอบการจะพลิกกลับมาเป็นบวกใน 1QFY67

ปรับประมาณการปี FY2567 ลดลง เราปรับประมาณการกำไรปี FY2567 ของ BTS ลดลง 11.3% สู่ 1.9 พันลบ. (-2.2% YoY) หลักๆ เพื่อสะท้อนการปรับประมาณการผลประกอบการของ KEX ลดลงเมื่อไม่นานนี้หลังจากบริษัทรายงานผลประกอบการ 1Q66 ที่อ่อนแอ เราคาดว่ากำไรปี FY2567 ของ BTS จะลดลง โดยมีสาเหตุมาจากรายได้งานก่อสร้างโครงการรถไฟฟ้าสายสีชมพูและสายสีเหลืองที่ลดลงและต้นทุนเพิ่มเติมในการดำเนินงานโครงการรถไฟฟ้าสายสีเหลืองและสายสีชมพู เราเชื่อว่าการดำเนินงานปีแรกน่าจะมีผลขาดทุน

ปัจจัยเสี่ยงและความกังวล ประเด็น overhang เกี่ยวกับการต่อสัมปทานเดินรถไฟฟ้ายาสายสีเขียวและการชำระหนี้จาก กทม. จะยังคงเป็นตัวจำกัด upside ของราคาหุ้น เนื่องจากยังไม่มีทีท่าที่ชัดเจน

กิตติสร พฤติภัทร, CFA, FRM

นักวิเคราะห์การลงทุนปัจจัยพื้นฐานด้านหลักทรัพย์

0-2949-1007

kittisorn.pruitipat@scb.co.th

สรุปข่าวในและต่างประเทศ

สรุปข่าวเศรษฐกิจและตลาดต่างประเทศ

เศรษฐกิจโลก

PMI ภาคการผลิตขั้นสุดท้ายญี่ปุ่นเดือนพ.ค.ขยายตัวครั้งแรกในรอบ 7 เดือน ผลสำรวจภาคเอกชนระบุ (1 มิ.ย.) ว่า กิจกรรมภาคการผลิตของญี่ปุ่นขยายตัวเป็นครั้งแรกในรอบ 7 เดือนในเดือนพ.ค. โดยได้รับแรงหนุนจากการเพิ่มขึ้นของผลผลิตและยอดคำสั่งซื้อใหม่ รวมถึงการคาดการณ์เชิงบวกในช่วงหนึ่งปีข้างหน้า ทั้งนี้ ดัชนีผู้จัดการฝ่ายซื้อ (PMI) ภาคการผลิตขั้นสุดท้ายของ Jibun Bank อยู่ที่ 50.6 ในเดือนพ.ค. ซึ่งอยู่เหนือระดับ 50 เป็นครั้งแรกนับตั้งแต่เดือนต.ค.ปีที่แล้วและถือเป็นอัตราการขยายตัวเร็วที่สุดในรอบหนึ่งปี ผลผลิตและยอดคำสั่งซื้อใหม่แตะระดับสูงสุดในรอบ 12 และ 13 เดือนตามลำดับ เนื่องจากความเชื่อมั่นธุรกิจและผู้บริโภคช่วยหนุนอุปสงค์ - อินโฟเควสท์ (1 มิ.ย. 66)

เงินเฟ้อยูโรโซนลดลงมากกว่าคาดที่ 6.1% ในพ.ค. หลังแรงกดดันพื้นฐานอ่อนคลายลง อัตราเงินเฟ้อเดือนพ.ค.ในยูโรโซนลดลงมากกว่าที่คาดการณ์ โดยตัวเลขเบื้องต้นแสดงให้เห็นว่า อัตราเงินเฟ้อทั่วไปลดลงมาสู่ระดับ 6.1% ในเดือนพ.ค. เมื่อเทียบเป็นรายปี จากระดับ 7% ในเดือนเม.ย. ตัวเลขดังกล่าวนับเป็นตัวเลขที่ต่ำที่สุดตั้งแต่เดือนก.พ. 2565 โดยลดลงมากกว่าที่นักเศรษฐศาสตร์จากผลสำรวจของสำนักข่าวรอยเตอร์คาดไว้ที่ 6.3% นอกจากนี้ อัตราเงินเฟ้อพื้นฐาน ซึ่งไม่นับรวมพลังงานและอาหาร ปรับตัวลดลงสู่ระดับ 5.3% ในเดือนพ.ค. ซึ่งลดลงมากกว่าที่คาดการณ์ที่ 5.6% ด้วยเช่นกัน - อินโฟเควสท์ (1 มิ.ย. 66)

ดัชนี PMI ภาคการผลิตขั้นสุดท้ายเดือนพ.ค.ของยูโรโซนหดตัวเพิ่มเติม กิจกรรมภาคการผลิตของยูโรโซนลดลงเพิ่มเติมในเดือนพ.ค. เนื่องจากอุปสงค์ลดลง แม้ว่าบรรดาโรงงานต่าง ๆ จะปรับลดราคาลงเป็นครั้งแรกนับตั้งแต่เดือนก.ย. 2563 ดัชนีผู้จัดการฝ่ายจัดซื้อ (PMI) ภาคการผลิตขั้นสุดท้ายเดือนพ.ค. ลดลงสู่ระดับ 44.8 จากระดับ 45.8 ในเดือนเม.ย. โดยสูงกว่าตัวเลข PMI เบื้องต้นเล็กน้อย ซึ่งอยู่ที่ระดับ 44.6 แต่ต่ำกว่าระดับ 50 ซึ่งบ่งชี้ว่า กิจกรรมภาคการผลิตหดตัวติดต่อกันเป็นเดือนที่ 11 - อินโฟเควสท์ (1 มิ.ย. 66)

ISM เผยดัชนีภาคการผลิตสหรัฐหดตัวเดือนที่ 7 ในพ.ค. สถาบันจัดการด้านอุปทานของสหรัฐ (ISM) เปิดเผยว่า ดัชนีภาคการผลิตของสหรัฐปรับตัวลงสู่ระดับ 46.9 ในเดือนพ.ค. และต่ำกว่าที่นักวิเคราะห์คาดการณ์ที่ระดับ 47.0 จากระดับ 47.1 ในเดือนเม.ย. ดัชนียังคงปรับตัวต่ำกว่าระดับ 50 ซึ่งบ่งชี้ภาวะหดตัวของภาคการผลิตสหรัฐ โดยเป็นการหดตัวติดต่อกันเป็นเดือนที่ 7 ดัชนีได้รับผลกระทบจากการหดตัวของคำสั่งซื้อใหม่ แม้ว่าจ้างงานหดตัวขึ้นเป็นเดือนที่ 2 - อินโฟเควสท์ (1 มิ.ย. 66)

ตลาดเงิน

ดอลลาร์สหรัฐอ่อนค่าเมื่อเทียบกับสกุลเงินหลัก ๆ ในการซื้อขายที่ตลาดปริวรรตเงินตรานิวยอร์กในวันพฤหัสบดี (1 มิ.ย.) หลังจากตลาดคาดการณ์ว่าธนาคารกลางสหรัฐ (เฟด) จะคงอัตราดอกเบี้ยในการประชุมเดือนนี้ ขณะที่นักลงทุนจับตาตัวเลขจ้างงานนอกภาคเกษตรของสหรัฐซึ่งจะมีการเปิดเผยในวันนี้ ทั้งนี้ ดัชนีดอลลาร์ ซึ่งเป็นดัชนีวัดความเคลื่อนไหวของดอลลาร์เมื่อเทียบกับสกุลเงินหลัก 6 สกุลในตะกร้าเงิน ลดลง 0.74% แตะที่ระดับ 103.5585 ดอลลาร์สหรัฐอ่อนค่าลงเมื่อเทียบกับเงินเยน ที่ระดับ 138.8330 เยน จากระดับ 139.3160 เยนในวันพุธ (31 พ.ค.) ขณะเดียวกันที่อ่อนค่าเมื่อเทียบกับฟรังก์สวิส ที่ระดับ 0.9060 ฟรังก์ จากระดับ 0.9115 ฟรังก์, อ่อนค่าเมื่อเทียบกับดอลลาร์แคนาดา ที่ระดับ 1.3447 ดอลลาร์ แคนาดา จากระดับ 1.3576 ดอลลาร์แคนาดา และอ่อนค่าเมื่อเทียบกับโคโรนาสวีเดน ที่ระดับ 10.8163 โครนา จากระดับ 10.8701 โครนา ส่วนยูโรแข็งค่าเมื่อเทียบกับดอลลาร์สหรัฐ ที่ระดับ 1.0761 ดอลลาร์ จากระดับ 1.0673 ดอลลาร์ ขณะที่เงินปอนด์แข็งค่าขึ้นแตะที่ระดับ 1.2526 ดอลลาร์ จากระดับ 1.2417 ดอลลาร์ - IQ Biz (2 มิ.ย. 66)

สินค้าโภคภัณฑ์

สัญญาน้ำมันดิบเวสต์เท็กซัส (WTI) ตลาดนิวยอร์กปิดพุ่งขึ้นเหนือระดับ 70 ดอลลาร์ในวันพฤหัสบดี (1 มิ.ย.) ขานรับข่าวสภาผู้แทนราษฎรสหรัฐลงมติผ่านร่างกฎหมายขยายแผนงานนี้ ขณะที่นักลงทุนจับตามผลการประชุมของกลุ่มประเทศผู้ส่งออกน้ำมัน (โอเปก) และชาติพันธมิตร หรือโอเปกพลัส ในวันอาทิตย์นี้ ทั้งนี้ สัญญาน้ำมันดิบ WTI ส่งมอบเดือนก.ค. เพิ่มขึ้น 2.01 ดอลลาร์ หรือ 2.95% ปิดที่ 70.10 ดอลลาร์/บาร์เรล ส่วนสัญญาน้ำมันดิบเบรนท์ (BRENT) ส่งมอบเดือนส.ค. เพิ่มขึ้น 1.68 ดอลลาร์ หรือ 2.31% ปิดที่ 74.28 ดอลลาร์/บาร์เรล - IQ Biz (2 มิ.ย. 66)

สัญญาทองคำตลาดนิวยอร์กปิดพุ่งขึ้นในวันพฤหัสบดี (1 มิ.ย.) โดยได้ปัจจัยบวกจากการอ่อนค่าของดอลลาร์ และการคาดการณ์ที่ว่าธนาคารกลางสหรัฐ (เฟด) จะคงอัตราดอกเบี้ยในการประชุมเดือนนี้ ขณะที่นักลงทุนจับตาตัวเลขจ้างงานนอกภาคเกษตรของสหรัฐซึ่งจะมีการเปิดเผยในวันนี้ ทั้งนี้ สัญญาทองคำตลาด COMEX (Commodity Exchange) ส่งมอบเดือนมิ.ย. เพิ่มขึ้น 13.40 หรือ 0.68% ปิดที่ 1,995.50 ดอลลาร์/ออนซ์ - IQ Biz (2 มิ.ย. 66)

ตลาดหุ้น

ดัชนีดาวโจนส์ตลาดหุ้นนิวยอร์กปิดบวกในวันพฤหัสบดี (1 มิ.ย.) โดยได้แรงหนุนจากความคืบหน้าในการผ่านร่างกฎหมายขยายแผนงานนี้ในสภาองเกรส รวมถึงการคาดการณ์ที่ว่าธนาคารกลางสหรัฐ (เฟด) จะคงอัตราดอกเบี้ยในการประชุมเดือนนี้ ดัชนีเอสแอนด์พี 500 ปิดที่ 4,221.02 จุด เพิ่มขึ้น 41.19 จุด หรือ +0.99% และดัชนี Nasdaq ปิดที่ 13,100.98 จุด เพิ่มขึ้น 165.70 จุด หรือ +1.28% - IQ Biz (2 มิ.ย. 66)

สรุปข่าวเศรษฐกิจและตลาดในประเทศ

เศรษฐกิจไทย

เก็บภาษีเงินได้บุคคลธรรมดา ไซเบอร์กรมสรรพากร เปิดเผยว่า ผลการจัดเก็บรายได้ของกรมในปีที่ผ่านมาได้ดีกว่าคาดการณ์ โดย 7 เดือนของปีงบประมาณ 66 (ต.ค.65-เม.ย.66) จัดเก็บได้กว่า 1.07 ล้านล้านบาท สูงกว่าปีก่อน 65,166 ล้านบาท หรือ 6.5% และเกินกว่าประมาณการตามเอกสารงบประมาณ 107,101 ล้านบาท หรือ 11.10% โดยเป้าหมายรายได้ของกรมสรรพากรในปีงบประมาณนี้กำหนดไว้ที่ 2.02 ล้านล้านบาท - เดลินิวส์ (2 มิ.ย. 66)

กสอ.ดันสตาร์ทอัพบูม นายไบน้อย สุวรรณชาตรี อธิบดีกรมส่งเสริมอุตสาหกรรม (กสอ.) หรือดีพร้อม กระทรวงอุตสาหกรรม เปิดเผยว่า ได้ตั้งเป้าสนับสนุนกลุ่มสตาร์ทอัพ ให้มีโอกาสเติบโต อาศัยการใช้เครือข่ายปีนี้อยู่ระหว่างเดินทาง 6 โครงการ คาดสร้างมูลค่าเพิ่มทางเศรษฐกิจโดยรวมกว่า 1,000 ล้านบาท - เดลินิวส์ (2 มิ.ย. 66)















ทุเรียนไทยระงับส่งออก รายงานข่าวจากธนาคารแห่งประเทศไทย (ธปท.) เปิดเผยว่า ธปท.ได้ทำการสำรวจและวิเคราะห์ตลาดทุเรียนไทย พบว่าในช่วง 10 ปีที่ผ่านมาประเทศไทยครองแชมป์เป็นผู้ส่งออกทุเรียนอันดับ 1 ของโลก แต่ขณะนี้ทุเรียนจากประเทศอื่นเข้ามาชิงส่วนแบ่งและชาวจีนสนใจทุเรียนจากประเทศอื่นมากขึ้นทำให้กระทบกับการส่งออกทุเรียนไทยได้ แต่เชื่อว่าทุเรียนไทยยังมีความได้เปรียบคู่แข่ง ทั้งปริมาณ คุณภาพ และประสบการณ์ส่งออกไปตลาดจีนที่ยาวนาน - เดลินิวส์ (2 มิ.ย. 66)

สรุปข่าวเศรษฐกิจและตลาดในประเทศ (ต่อ)

SET	🔴 SET ปิดที่ 1,521.40 จุด ลดลง 12.14 จุด (-0.79%) มูลค่าการซื้อขาย 48,244.01 ล้านบาท การซื้อขายหุ้น ดัชนีแกว่งตัวในแดนลบ เป็นส่วนใหญ่ โดยดัชนีทำจุดต่ำสุด 1,521.31 จุด ทำจุดสูงสุดที่ 1,536.76 จุด - IQ Biz (1 มิ.ย. 66)
พัฒนาอสังหาริมทรัพย์	🟢 คอลลิเออร์ส ซิริงไฟฟ้าสายสีเหลือง จุดพยุที่ติดตลอดแนวเส้นทางขยับสูงต่อเนื่อง "สำโรง" ๓: 4.2 แสนต่อตารางวา "ศรีนครินทร์-สวนหลวง" 2.6 แสน ติวคอปเปอร์ปีกหมุดทำเลทอง 10 ปีผู้คอบนโด 1.9 หมื่นยูนิต ropic ล็อกผังเมืองใช้ "สีแดง" หนุนพัฒนาต่อ ยอดโครงการอสังหาริมทรัพย์ เต็มรูปแบบ คาดดันราคาที่ดินพุ่งอีก 50% - กรุงเทพธุรกิจ (2 มิ.ย. 66)
BE8	↔ BE8 รุกขยายปีกต่างแดน ปักหมุดออสเตรเลียซึ่มมูลค่าตลาดสูงกว่าไทยถึง 14 เท่า เล็งทำดีล M&A คาดจบในปลายปีนี้ พร้อมลุยภูมิภาคอาเซียนต่อ มองโอกาสดีเยี่ยม ส่วนในประเทศยังเติบโตดี โชว์แบ็กล็อกแน่นอน 2 พันล้านบาท จ่อชิงงาน 4 พันล้านบาท - ก้นหุ้น (2 มิ.ย. 66)
EPG	↔ EPG ปักหมุดปีนี้รายได้ทะยานต่อ 10% ๓: 1.32 หมื่นล้านบาท รักษามาร์จิ้นระดับ 30-33% อานิสงค์ธุรกิจทุกกลุ่มโตต่อเนื่อง แคมป์ ยอมรับบาทอ่อนหนุน รายรับกระฉูด แคมป์เดินหน้าขงผู้ถือหุ้นเพิ่มกรอบวงเงินออกหุ้นกู้เป็น 3 พันล้านบาท จากเดิม 2 พันล้านบาท คาดชัดเจนช่วงกรกฎาคมนี้ - ก้นหุ้น (2 มิ.ย. 66)
HPT	↔ แม่ทัพหญิง HPT "นิจวรรณ เชาวน์ทิติโสภณ" ส่งซิกไตรมาส 2/2566 ออกเดอร์สิน ยอดผลิตยาวไปถึงไตรมาส 3/2566 โชว์แบ็กล็อกแน่นอน 114 ล้านบาท ส่วนในประเทศมีสัญญาณบวกหลังเปิดประเทศ พร้อมทุ่มงบ 27 ล้านบาท ปรับปรุงประสิทธิภาพการผลิต - ก้นหุ้น (2 มิ.ย. 66)
III	↔ III วางกลยุทธ์ 2 ทาง ธุรกิจโลจิสติกส์เดิมยังโตต่อเนื่อง 10-15% พร้อมเดินเกมร่วมทุน-ซื้อกิจการต่อเนื่อง ปักธงรายได้รวมโต 25-30% ดัน เอเชีย เน็ตเวิร์ค อินเทอร์เน็ตขึ้นเนล เข้าตลาดหุ้นตุลาคมนี้ - ก้นหุ้น (2 มิ.ย. 66)
PR9	↔ PR9 จ่อรับทรัพย์อีซีซี หนุนผลงานครึ่งหลังปี 2566 ฟอร์มแจ่ม ผู้ป่วยเข้ารักษาเพิ่มขึ้น ได้ฤกษ์เปิดตัวแอปพลิเคชัน "9CARE" ต่อ ยอดธุรกิจ อัจฉริยะผู้ให้บริการให้กว้างขึ้น แคมป์เล็งนำเทคโนโลยี "Chat GPT" เสริมแกร่งหลังบ้านเพิ่ม - ก้นหุ้น (2 มิ.ย. 66)
SICT	↔ SICT มั่นใจผลงานทะยานมากกว่าปีก่อนที่ 10-15% เล็งเปิดตัวโปรดักต์ใหม่ทำเงิน พร้อมเร่งดันมาร์จิ้นไม่ต่ำกว่า 45% ซึ่ปัญหาขาดแคลนชิปดีซีในช่วงครึ่งปีหลัง ฟากผู้บริหารยืนยันผลงานโตทุกไตรมาส - ก้นหุ้น (2 มิ.ย. 66)
SPALI	🔴 SPALI รับโด้เต็มๆ พืชศาสตร์ปกครองตอน EIA ต้องชะลอโครงการรอผลอุทธรณ์ศาลปกครองสูงสุด เบอร์ 1 "ประทีป" ซึ่เสียหายไม่มาก แต่เสียเวลา ยืนยันปรับแบบทำมาตรฐานสิ่งแวดล้อม สูงกว่าโครงการอื่น ด้าน SPALI ส่งหนังสือแจ้งต้องหยุดโครงการ พร้อมแก้ไขให้ลูกค้า - ก้นหุ้น (2 มิ.ย. 66)
STARK	🔴 "หุ้นสตาร์ค" ร่วงหนักกว่า 90% หลังกลับมาเทรดวันแรก เหตุกังวลหุ้นกู้ 2 รุ่น มูลค่า 2.24 พันล้าน ถูกคอลลีฟอลต์ ด้าน "ไทยบีเอ็มเอ" ซึ่หากชำระหนี้ไม่ทันกำหนด ส่งผลหุ้นกู้อีก 3 ชุด ถูกคอลลีฟอลต์ รวมหุ้นกู้ดีฟอลต์ 9.19 พันล้าน สูงสุดเป็นประวัติการณ์-หน่วยงานกำกับต้องทบทวน หาช่องโหว่ จากเป็นหุ้นกู้โอวีเอสดีเม้นท์เกรด - กรุงเทพธุรกิจ (2 มิ.ย. 66)
TMI	↔ บอร์ด TMI ไฟเขียว แจก W2 เข้าพอร์ทัลให้ผู้ถือหุ้นเดิม ตามสัดส่วนการถือหุ้น เตรียมเข้าเทรดเร็วๆ นี้ เดินหน้ามุ่งเสริมสร้างความแข็งแกร่งอย่างต่อเนื่อง หนุนผลงานโตก้าวกระโดด ฟากผู้บริหารแย้มทิศทางธุรกิจ จากนี้โตต่อเนื่องทุกไตรมาส - ก้นหุ้น (2 มิ.ย. 66)
TSE	↔ TSE มองผลงานไตรมาส 2/2566 แนวเด่น หลังกดปุ่ม COD โครงการ Onikoube ในญี่ปุ่น ขนาด 133 เมกะวัตต์ หนุนรายได้ปี 2566 ยืนเหนือเป้า 3 พันล้านบาท พร้อมเร่งเครื่องเดินหน้าลงทุนโรงไฟฟ้า โครงการใหม่ทั้งในและต่างประเทศต่อเนื่อง เล็งแตกไลน์ธุรกิจเพื่อสุขภาพ Wellness-IVF เพิ่มเติม - ก้นหุ้น (2 มิ.ย. 66)

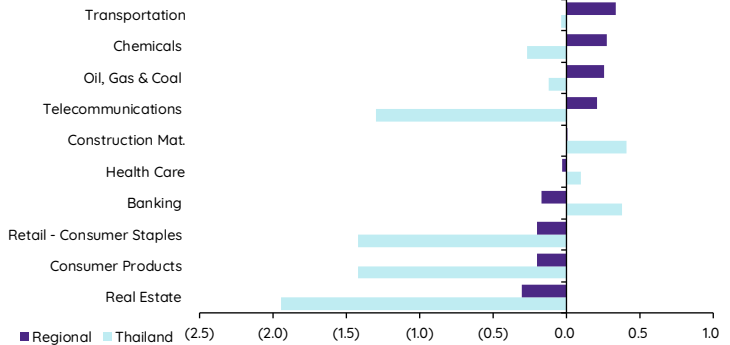
Update ทภาวะตลาด

การเคลื่อนไหวของตลาดทั่วโลก

	1-Jun	Index	Chg (pts)	Performance (%)				PE (x)		EPS gth (%)		PBV (x)		ROE (%)	
				1D	WTD	MTD	YTD	23F	24F	23F	24F	23F	24F	23F	24F
S&P 500		4,221	41.19	1.0	0.4	1.2	9.9	19.1	17.5	(1.4)	9.5	3.8	3.5	18.2	18.6
Euro Stoxx 600		455	3.51	0.8	(1.3)	(2.4)	7.2	12.7	12.1	3.0	5.4	1.7	1.7	13.0	13.2
Japan		31,148	260.13	0.8	0.7	7.9	19.4	20.2	17.6	7.8	14.8	1.7	1.6	8.2	8.9
Hang Seng		18,217	(17.36)	(0.1)	(2.8)	(8.4)	(7.9)	8.8	8.1	11.4	9.2	1.0	0.9	10.8	10.9
MSCI Asia x J		617	0.00	0.0	(1.2)	(2.1)	(0.3)	13.8	11.4	(0.9)	20.9	1.4	1.3	10.0	11.2
Philippines		6,431	(46.78)	(0.7)	(1.5)	(2.9)	(2.1)	12.0	10.8	14.0	11.5	1.4	1.2	11.5	11.5
Indonesia		6,633	0.00	0.0	(0.8)	(4.1)	(3.2)	13.8	12.6	2.1	9.4	1.8	1.7	13.2	13.1
Malaysia		1,383	(4.11)	(0.3)	(1.4)	(2.3)	(7.5)	13.3	12.3	9.8	8.1	1.2	1.2	9.3	9.6
Thailand		1,521	(12.14)	(0.8)	(0.6)	(0.5)	(8.8)	16.1	14.3	0.2	13.0	1.4	1.4	9.1	10.2
Asean 4 - simple avg.				(0.5)	(1.1)	(2.5)	(5.4)	13.8	12.5	6.5	10.5	1.5	1.4	10.8	11.1
China		3,205	0.07	0.0	(0.2)	(3.6)	3.7	11.1	9.7	24.5	14.7	1.3	1.1	11.5	11.9
India		62,429	(193.70)	(0.3)	(0.1)	2.2	2.6	20.4	17.4	21.1	17.2	3.2	2.8	15.1	15.7
Singapore		3,166	7.50	0.2	(1.3)	(3.2)	(2.6)	10.4	10.0	22.7	3.3	1.0	1.0	9.9	9.9
Taiwan		16,513	(66.31)	(0.4)	0.0	6.0	16.8	17.4	14.1	(30.5)	23.5	2.1	1.9	11.9	13.4
Korea		2,569	(7.95)	(0.3)	0.4	2.7	14.9	15.1	10.1	(25.9)	50.3	1.0	0.9	6.3	8.9
Others				(0.2)	(0.2)	0.8	7.1	14.9	12.3	2.4	21.8	1.7	1.5	10.9	12.0

การเคลื่อนไหวรายกลุ่มอุตสาหกรรมของตลาดหุ้นภูมิภาค

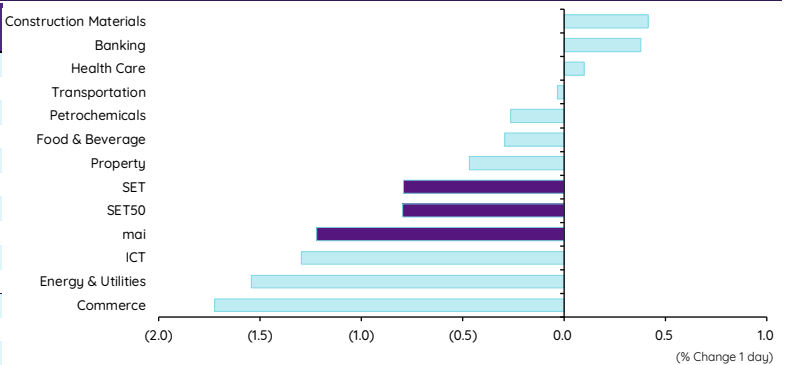
	Price performance (%) *			
	1-Jun	WoW	MoM	YTD
Banking	(0.17)	(0.50)	(0.99)	(2.68)
Chemicals	0.28	(1.03)	(3.69)	0.79
Construction Mat.	0.01	(0.79)	7.85	10.32
Consumer Products	(0.20)	(1.47)	(4.43)	(5.03)
Health Care	(0.03)	0.27	(2.91)	(1.16)
Oil, Gas & Coal	0.26	(0.84)	(3.58)	(4.60)
Real Estate	(0.30)	(2.43)	(8.60)	(14.04)
Retail - Consumer Staples	(0.20)	(1.47)	(4.43)	(5.03)
Telecommunications	0.21	1.17	(1.80)	5.07
Transportation	0.34	(0.16)	(2.90)	(3.03)



* การเคลื่อนไหวรายกลุ่มอุตสาหกรรมของตลาดหุ้นภูมิภาค (%) อินทิซด US\$ และการเคลื่อนไหวรายกลุ่มอุตสาหกรรมของตลาดหุ้นไทย (%) อินทิซดบาท

การเคลื่อนไหวรายกลุ่มอุตสาหกรรมของตลาดหุ้นไทย

	Price performance (%)			
	1-Jun	WoW	MTD	YTD
Banking	0.38	0.39	0.38	0.36
Commerce	(1.72)	(1.18)	(1.72)	(7.07)
Construction Materials	0.41	(1.61)	0.41	(7.77)
Energy & Utilities	(1.54)	(3.89)	(1.54)	(18.31)
Food & Beverage	(0.29)	(1.38)	(0.29)	(9.16)
Health Care	0.10	0.20	0.10	(2.97)
ICT	(1.30)	(0.30)	(1.30)	(5.74)
Petrochemicals	(0.26)	(2.24)	(0.26)	(20.19)
Property	(0.47)	(1.45)	(0.47)	(9.95)
Transportation	(0.03)	(0.11)	(0.03)	(8.99)
SET	(0.79)	(0.91)	(0.79)	(8.83)
SET50	(0.80)	(1.25)	(0.80)	(8.75)
MAI	(1.22)	(0.24)	(1.22)	(17.18)



มูลค่าการซื้อขาย 10 อันดับ

Stock	Price (Bt)	Value (Btmn)	Chg (%)
DELTA	98.00	2,248.82	(1.01)
CPALL	63.25	1,908.67	(0.78)
MAKRO	38.25	1,655.82	(5.56)
GULF	47.00	1,510.61	(3.59)
KBANK	129.00	1,249.17	(0.39)
PTTEP	139.00	1,170.57	(0.36)
AOT	70.75	1,160.05	-
STARK	0.18	1,110.56	(92.44)
EA	60.75	1,134.47	(6.54)
BDMS	28.25	968.69	-

ราคาเพิ่มขึ้น 10 อันดับ

Stock	Price (Bt)	Value (Btmn)	Chg (%)
DTCI	55.75	6.91	30.41
NEW	132.50	0.38	29.90
BTNC	58.00	73.11	21.47
M-STOR	7.70	0.02	16.67
SDC	0.10	0.52	11.11
KC	0.11	1.03	10.00
-	9.75	0.01	7.73
NC	11.30	216.25	7.62
TRITN	0.15	1.57	7.14
RBF	10.80	240.38	6.93

ราคาลดลง 10 อันดับ

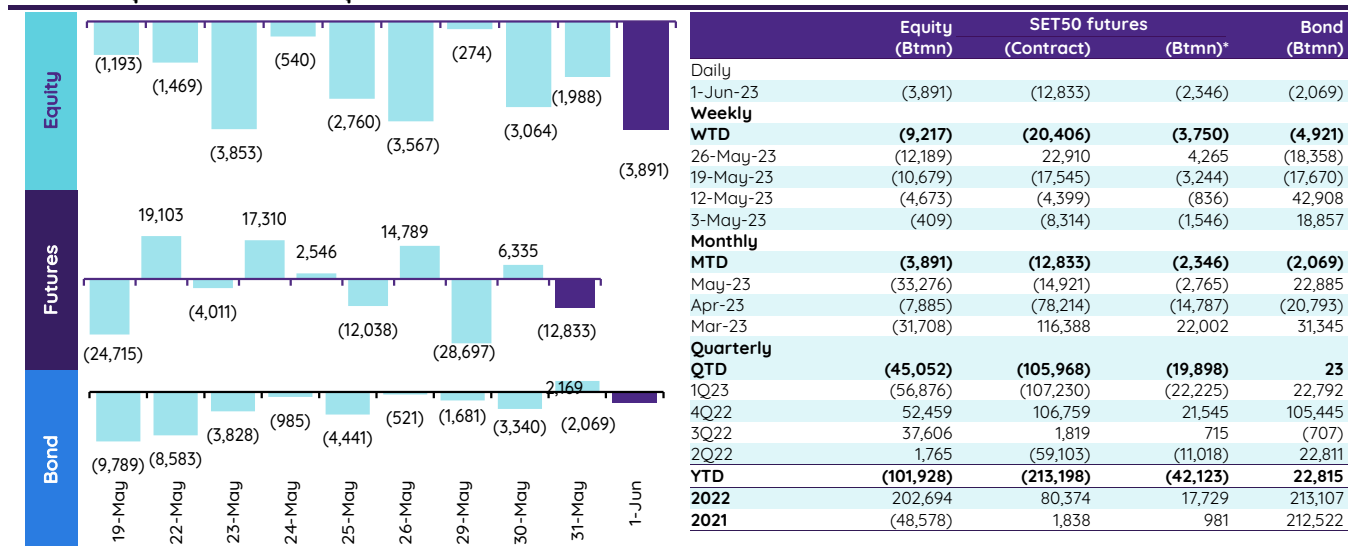
Stock	Price (Bt)	Value (Btmn)	Chg (%)
STARK	0.18	1,110.56	(92.44)
TWZ	0.05	1.59	(16.67)
Q-CON	14.50	73.57	(10.49)
PPPM	0.09	0.28	(10.00)
SPACK	2.42	4.85	(9.70)
HTC	38.50	107.87	(8.33)
TFI	0.11	0.21	(8.33)
GEL	0.24	1.39	(7.69)
TEAM	6.20	26.29	(7.46)
MPIC	2.54	109.71	(7.30)

ทิศทางของกระแสเงินทุนต่างชาติ

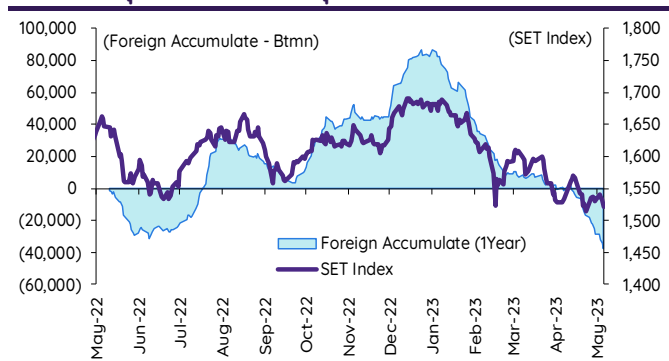
การเคลื่อนย้ายเงินทุนต่างชาติในตลาดหุ้นภูมิภาค

(US\$ Mn)	Thailand	Indonesia	Philippines	Malaysia	Vietnam	India	Taiwan	South Korea	Japan
Daily									
1-Jun-23	(113)		(8)		(5)		(149)	42	
31-May-23	(57)	92	(74)	(43)	(19)	464	257	277	
30-May-23	(88)	29	(2)	(25)	(22)	295	224	598	
29-May-23	(8)	(28)	3	(17)	5	277	1,040		
26-May-23	(103)	30	(5)	9	(14)	216	1,384	673	2,697
Weekly									
WTD	(266)	93	(81)	(85)	(41)	1,037	1,372	917	2,697
26-May-23	(352)	146	43	(13)	(101)	895	2,279	1,066	2,697
19-May-23	(312)	60	4	(47)	33	845	2,316	1,102	6,287
12-May-23	(138)	(140)	(12)	(10)	(6)	1,225	(470)	(31)	5,957
5-May-23	(12)	(50)	(43)	(5)	(21)	1,007	(442)	102	2,769
Monthly									
MTD	(113)	0	(8)	0	(5)	0	(149)	42	0
May-23	(967)	109	(81)	(159)	(131)	5,008	5,205	3,114	17,709
Apr-23	(231)	828	34	(56)	(118)	1,923	(2,553)	616	34,505
Mar-23	(792)	272	(498)	(301)	117	1,816	(30)	(689)	(21,946)
YTD	(2,831)	1,383	(573)	(638)	(2)	4,449	10,474	9,242	31,673

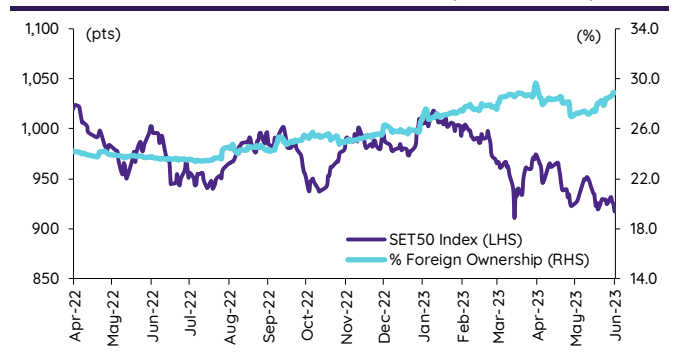
ยอดซื้อขายสุทธิรายวันของนักลงทุนต่างชาติในประเทศไทย



การซื้อขายสุทธิสะสมของนักลงทุนต่างชาติ และ SET



SET50 และสัดส่วนการถือครองของต่างชาติ (ไม่รวม NVDR)



การซื้อขายสุทธิของนักลงทุนต่างชาติ

สัดส่วนการถือครองหุ้นของนักลงทุนต่างชาติเปลี่ยนแปลงมากที่สุด 10 อันดับ

	Fgn hld (%)	Δ Fgn (M.shares)	Buy* (Btmn)		Fgn hld (%)	Δ Fgn (M.shares)	Sell* (Btmn)		Buy* (Btmn)	Sell* (Btmn)
DELTA	94.66	7.64	749	KBANK	44.20	(3.12)	(402)	MAKRO	235	(475)
SCB	18.68	5.26	548	BH	32.28	(0.76)	(173)	DELTA	105	(343)
BDMS	22.33	18.15	513	KBANK	44.20	(3.12)	(402)	CPALL	101	(253)
TU	25.87	29.21	421	GPSC	2.63	(1.48)	(83)	TTB	94	(202)
AOT	8.69	5.29	374	BCH	4.80	(3.03)	(55)	CRC	88	(175)
MTC	4.17	7.64	311	HMPRO	15.12	(2.17)	(30)	SCGP	83	(172)
BBL	28.33	1.85	301	BEM	8.38	(1.60)	(13)	TIDLOR	61	(141)
CPF	25.05	8.04	161	SCGP	4.53	(0.21)	(8)	ADVANC	45	(138)
INTUCH	30.40	2.12	156	PSL	22.18	(0.86)	(8)	BVG	44	(123)
JMT	4.88	2.92	124	PTT	7.49	(0.25)	(8)	WHA	42	(119)

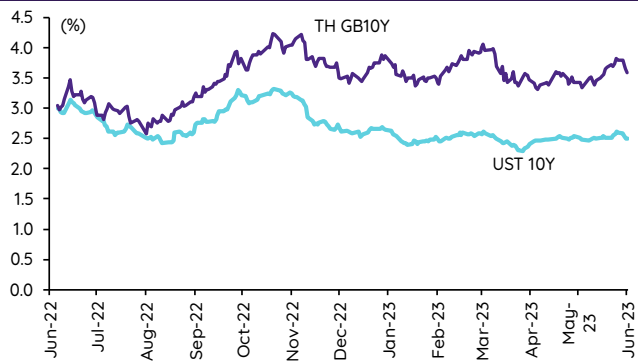
* ฐานการถือครอง InnovestX Research

Update ราคาสินทรัพย์ประเภทต่างๆ

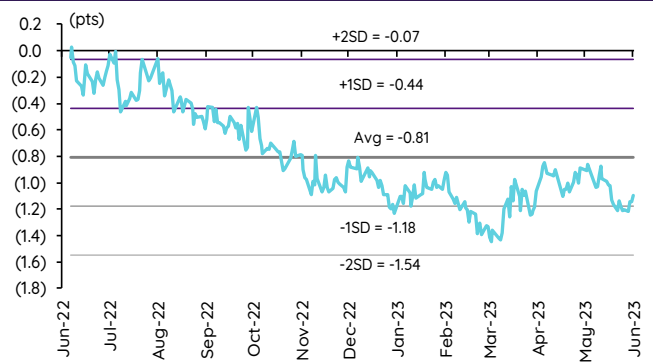
ดัชนีชี้วัดที่สำคัญ

	ราคาปิด	1 ม.ย.	WoW	MoM	YoY	YTD
ดัชนีความเชื่อมั่น						
VIX Index	15.65	(12.76)	(18.23)	(11.98)	(39.08)	(27.78)
Europe CDS (bps)	80.425	(1.37)	(3.00)	(5.62)	(8.36)	(10.19)
LIBOR OIS Spread (bps)	0.29891	2.25	10.15	3.21	15.77	13.59
TED Spread (bps)	0.1735	4.52	(0.78)	(5.63)	(33.67)	(25.09)
อัตราแลกเปลี่ยน:						
Dollar Index	103.56	(0.64)	(0.63)	1.59	0.99	0.06
สหรัฐดอลลาร์/บาท	34.56	(0.03)	(0.33)	1.54	0.63	0.18
ยูโร/สหรัฐดอลลาร์	1.08	0.67	0.31	(2.23)	1.01	0.50
สหรัฐดอลลาร์/เยนญี่ปุ่น	138.80	(0.36)	(0.87)	1.65	6.66	5.87
ตราสารหนี้: (เปลี่ยนแปลง basis points)						
อัตราอ้างอิงพันธบัตรรัฐบาลไทย 2 ปี	2.09%	0.01	(2.08)	18.73	50.61	46.15
อัตราอ้างอิงพันธบัตรรัฐบาลไทย 10 ปี	2.50%	(0.01)	(10.68)	(1.69)	(45.42)	(14.23)
อัตราอ้างอิงพันธบัตรรัฐบาลสหรัฐ 2 ปี	4.34%	(9.92)	(17.56)	36.71	168.90	(9.13)
อัตราอ้างอิงพันธบัตรรัฐบาลสหรัฐ 10 ปี	3.60%	(6.68)	(20.70)	17.50	68.40	(27.03)
สินค้าโภคภัณฑ์:						
CRB Index	541.45	0.20	0.95	(0.42)	(13.80)	(2.40)
ทองคำแท่ง (ดอลลาร์ต่อออนซ์)	1,976.87	0.75	1.85	(1.96)	7.12	8.41
ค่าการกลั่น (ดอลลาร์ต่อบาร์เรล)	4.78	13.27	12.74	87.45	(78.72)	(54.65)
น้ำมันตลาดดูไบ (ดอลลาร์ต่อบาร์เรล)	74.93	(0.03)	(0.10)	10.17	(30.71)	(2.94)
น้ำมันตลาดนิวยอร์ก (ดอลลาร์ต่อบาร์เรล)	70.10	2.95	(2.41)	(2.18)	(39.18)	44.72
ค่าระวางเรือ (จุด)	937.00	(4.09)	(22.88)	(39.63)	(64.41)	(38.15)

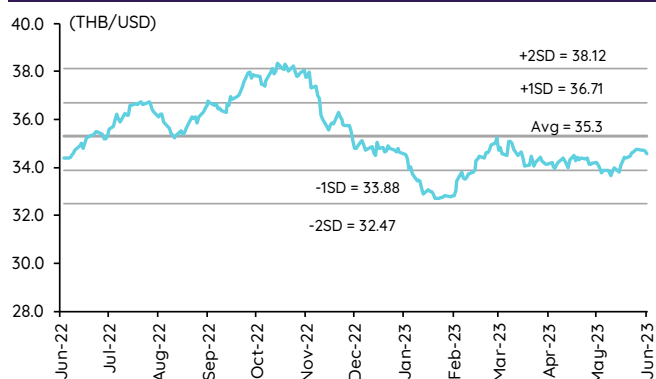
อัตราผลตอบแทนพันธบัตร 10 ปี ของไทยและสหรัฐฯ



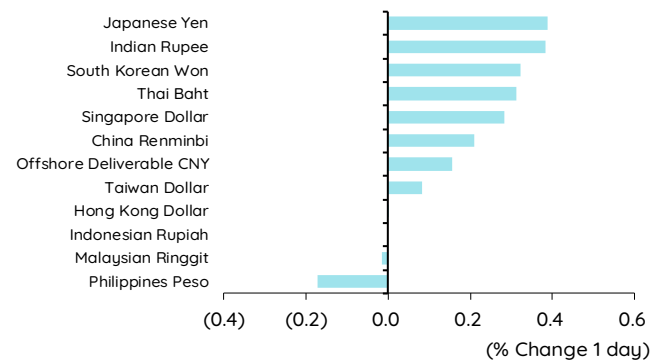
ผลต่างอัตราผลตอบแทนพันธบัตร 10 ปี ของไทยและสหรัฐฯ



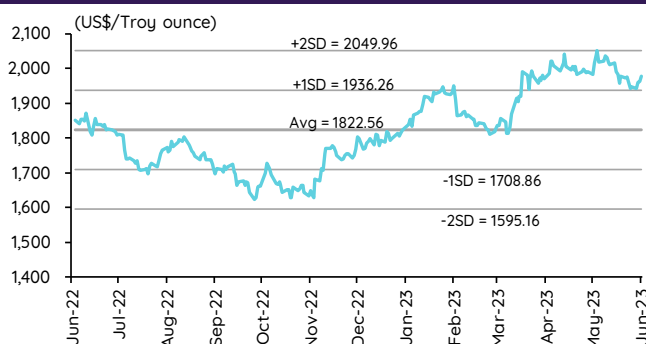
อัตราแลกเปลี่ยน THB/USD



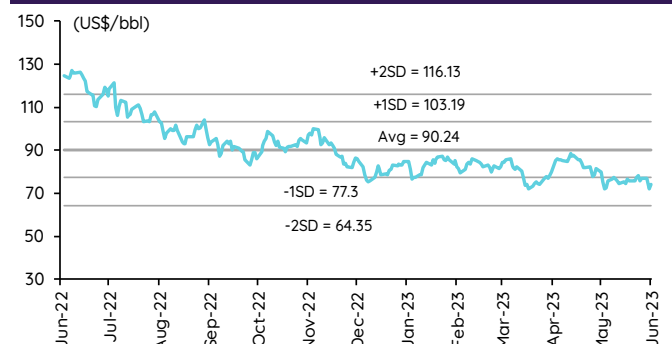
การเคลื่อนไหวของอัตราแลกเปลี่ยนในภูมิภาคต่อดอลลาร์ สรอ



ทองคำ



น้ำมันดิบ Brent



Note: Standard deviation (SD) ไม่ใช่สัญญาณซื้อขายหรือขาย

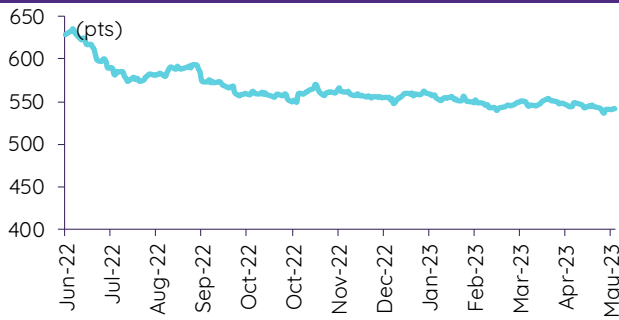
Update ราคาสินค้าโภคภัณฑ์

	As of 1-Jun-23	-1W %	Avg. Price QTD in 2Q23	% QoQ	% YoY	Avg. Price in '22	% YoY	Avg. Price in '23	% YoY	Update
CRB Index	541.45	0.7	545.54	(1.1)	(9.6)	592.61	10.66	549.28	(7.3)	Daily
Energy Prices										
Crude Oil - Dubai (US\$/bbl)	70.87	(7.9)	78.96	(0.7)	(18.5)	97.10	41.01	79.29	(18.3)	Daily
Brent Crude (US\$/bbl)	74.14	(5.2)	79.49	(2.3)	(20.1)	99.93	41.71	80.60	(19.3)	Daily
West Texas Int. Cushing (US\$/bbl)	70.10	(5.5)	75.18	(1.2)	(24.5)	94.54	38.91	75.73	(19.9)	Daily
Crude Oil - Asia-Pacific Tapis Oil Spot (US\$/bbl)	74.79	(8.7)	82.46	(3.8)	(17.2)	107.55	49.75	84.42	(21.5)	Daily
Natural Gas Henry Hub (US\$/mmBTU)	2.16	(16.0)	2.50	(21.8)	(27.9)	4.61	67.16	2.92	(36.7)	Daily
Coal Price NEX (US\$/MT)	148.54	(8.1)	179.20	(32.5)	(33.7)	364.93	163.91	266.64	92.8	Friday
Oil Product Prices and Gross Refinery Margin										
Gas Oil 500 ppm Sulfur Singapore (US\$/bbl)	84.23	(6.4)	91.86	(13.2)	(17.5)	128.47	68.59	100.22	(22.0)	Daily
Gas Oil - Dubai (US\$/bbl)	13.36	1.9	12.90	(51.1)	(11.2)	31.37	327.29	20.93	(33.3)	Daily
Gasoline, 92 RON Spot (US\$/bbl)	81.88	(9.1)	89.63	(15.3)	(18.5)	109.73	43.14	92.54	(15.7)	Daily
Gasoline - Dubai (US\$/bbl)	11.01	(16.1)	10.67	(28.8)	(19.1)	12.63	62.02	13.25	4.9	Daily
Fuel Oil 180 Singapore Spot (US\$/bbl)	63.06	(6.6)	67.82	(35.9)	(19.9)	79.55	29.19	64.99	(18.3)	Daily
Fuel Oil - Dubai (US\$/bbl)	(7.81)	(16.9)	(11.14)	(32.2)	(8.2)	-17.55	140.85	(14.30)	(18.5)	Daily
Jet Kerosene - Spot Price (US\$/bbl)	84.98	(6.2)	92.66	(12.6)	(14.5)	124.29	68.00	100.60	(19.1)	Daily
Jet Kerosene - Dubai (US\$/bbl)	14.11	3.3	13.70	(48.3)	19.4	27.19	430.89	21.32	(21.6)	Daily
SG Refinery Margin (US\$/bbl)	4.78	12.7	8.26	28.9	1.7	6.51	85.75	6.51	(39.4)	Daily
Olefins Product Prices and Spread										
Ethylene, FOB Japan Spot (US\$/MT)	820	(2.4)	878	3.3	(21.1)	1,001	(0.87)	867	(13.4)	Tuesday
Ethylene Spread (US\$/MT)	258	11.1	243	454.7	6.0	212	(41.19)	194	(8.7)	Daily
Propylene (Olefins), FOB Japan Spot (US\$/MT)	810	(6.9)	888	(3.8)	(19.0)	990	(15.4)	909	(8.1)	Tuesday
Propylene Spread (US\$/MT)	248	(5.4)	253	13.2	19.1	201	(43.60)	236	17.3	Daily
Naphtha - Singapore Spot FOB (US\$/MT)	562	(7.5)	635	(9.3)	(28.1)	789	2156	673	(14.6)	Daily
Polyolefins Prices and Spread										
Polye HDPE SE Asia (US\$/MT)	1,040	(1.0)	1,066	1.2	(17.5)	1,180	0.08	1,069	(9.4)	Tuesday
HDPE-Naphtha Spread (US\$/MT)	478	8.1	431	191.6	5.5	391	(26.19)	396	1.1	Daily
Polye LDPE-Film, CFR SE Asia Spot (US\$/MT)	1,040	(1.0)	1,084	(5.7)	(32.7)	1,438	(5.75)	1,123	(21.9)	Tuesday
LDPE-Naphtha Spread (US\$/MT)	478	8.1	449	132.0	(38.3)	649	(25.96)	450	(30.7)	Daily
PP Film, Spot South East Asia (US\$/MT)	1,020	(1.9)	1,045	(2.3)	(20.2)	1,174	(9.60)	1,059	(9.7)	Tuesday
PP Spread (US\$/MT)	458	6.0	410	10.9	(3.6)	385	(40.72)	386	0.2	Daily
MEG Prices and Spread										
MEG, CFR South East Asia (US\$/MT)	485	(5.8)	514	(2.0)	(25.4)	585	(13.93)	521	(10.9)	Tuesday
MEG Spread (US\$/MT)	-23	303.4	-30	275.9	3,473.6	-36	(167.17)	-17	n.m.	Tuesday
Aromatics Product Prices and Spread										
Paraxylene, FOB USG Spot (US\$/MT)	1,045	(0.5)	1,108	0.8	(3.6)	1,261	40.96	1,103	(12.5)	Tuesday
Paraxylene Spread (US\$/MT)	444	11.3	440	3.0	32.3	442	42.51	432	(2.3)	Tuesday
Paraxylene - 92 RON Spread (US\$/MT)	347	22.9	343	17.0	63.2	325	35.01	313	(3.6)	Daily
Toluene, FOB Korea Spot (US\$/MT)	860	0.6	887	1.2	0.3	963	32.26	880	(8.6)	Tuesday
Benzene, CFR Japan Spot (US\$/MT)	845	(2.3)	930	(1.9)	(14.8)	1,057	13.52	941	(11.0)	Tuesday
Benzene Spread (US\$/MT)	358	5.6	379	13.0	26.8	367	4.35	353	(3.7)	Daily
Benzene - 92 RON Spread (US\$/MT)	147	51.0	165	16.2	7.8	121	(56.40)	152	25.5	Daily
Condensate (US\$/MT)	601	(7.7)	668	(0.7)	(18.2)	818	40.13	671	(18.1)	Daily
PTA Prices and Spread										
PTA, CFR South East Asia (US\$/MT)	780	(0.6)	832	3.6	(2.1)	885	25.47	815	(7.9)	Tuesday
PTA Spread (US\$/MT)	80	(2.0)	90	35.1	11.7	40	(62.02)	76	88.5	Tuesday
PVC Prices and Spread										
PVC, CFR South East Asia (US\$/MT)	820	(1.2)	849	(5.6)	(39.1)	1,152	(20.27)	879	(23.7)	Tuesday
Ethylene Spread (US\$/MT)	562	(6.0)	605	(18.1)	(48.0)	940	(13.31)	685	(27.1)	Tuesday
Ethylene Dichloride CFR Far East Asia (US\$/MT)	335	6.3	312	7.4	(63.1)	543	(26.02)	299	(44.9)	Tuesday
Metal										
Gold (US\$/Troy Ounce)	1,978	1.0	1,996	5.6	6.2	1,802	0.17	1,933	7.2	Daily
LME Copper 3 Month Rolling Forward (US\$/MT)	8,110	2.8	8,528	(4.8)	(14.5)	8,805	(5.25)	8,782	(0.3)	Daily
Silver Future (US\$/Troy Ounce)	24	3.5	25	8.2	6.7	22	(12.92)	24	7.6	Daily
China Composite Steel Prices (CNY/MT)	3,973	(1.4)	4,233	(5.9)	(18.8)	4,770	(12.85)	4,391	(7.9)	Daily
Agriculture Prices										
Malaysian Crude Palm Oil Spot Price(MYR/MT)	3,497	(0.1)	3,980	(0.8)	(35.3)	5,136	15.59	4,000	(22.1)	Daily
SGX Ribbed Smoked Sheet 3 (RSS3) Futures (US\$/KG)	159	2.1	156	(3.5)	(25.9)	184	(11.85)	159	(13.5)	Daily
Sugar #11 (US\$/LB)	25	(2.4)	25	29.4	44.7	18	18.08	22	22.4	Daily
Freight Rate										
Baltic Freight Index: BDI	937	(27.6)	1,439	41.3	(29.6)	1,931	(33.89)	1,188	(38.5)	Daily
Baltic Supramax Index: BSI58	881	(13.1)	1,101	18.8	(51.8)	2,006	(17.27)	997	(50.3)	Daily

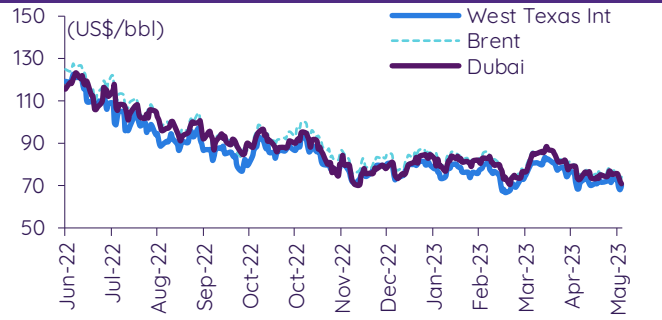
ที่มา: Bloomberg Finance L.P., IQ Professional, BANPU IIR: InnovestX Research

Update ราคาสินค้าโภคภัณฑ์

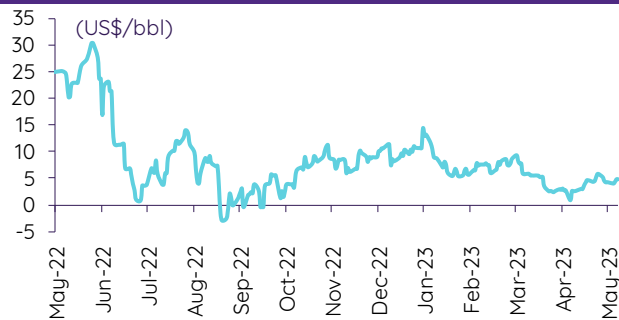
CRB US Spot All Commodities Price Index



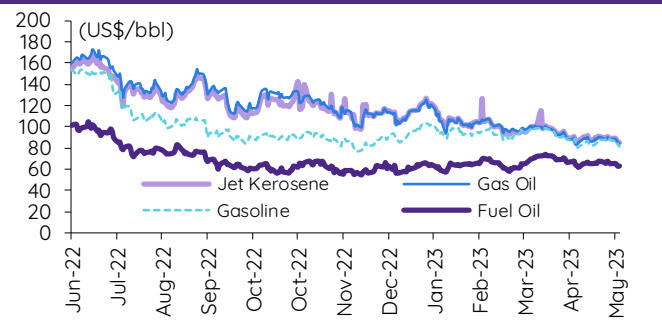
Crude prices



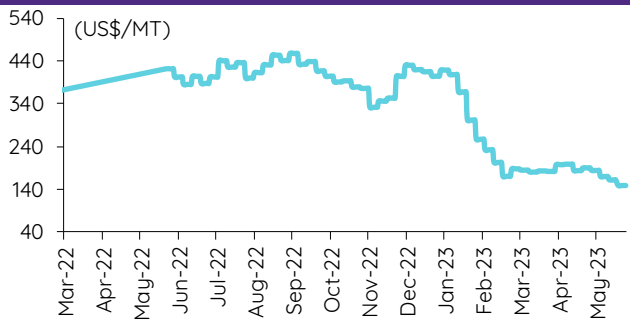
SG Dubai Hydrocracking Refinery Margin



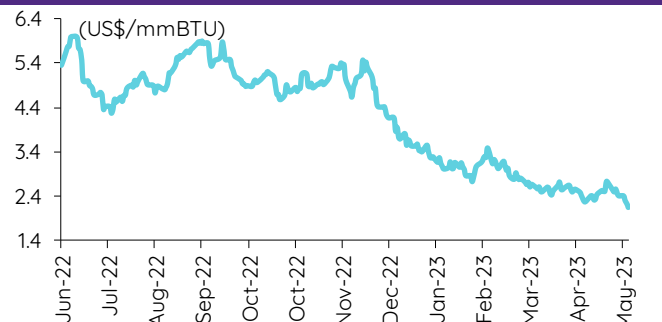
Oil product prices



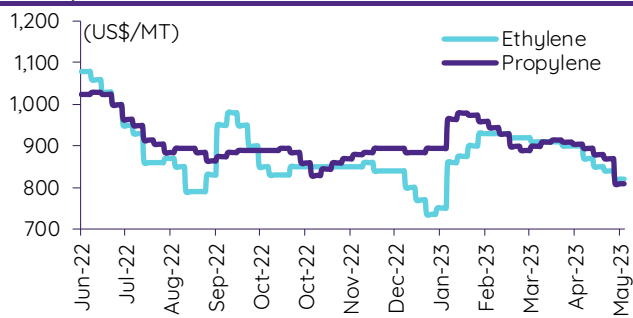
Coal price (NEX)



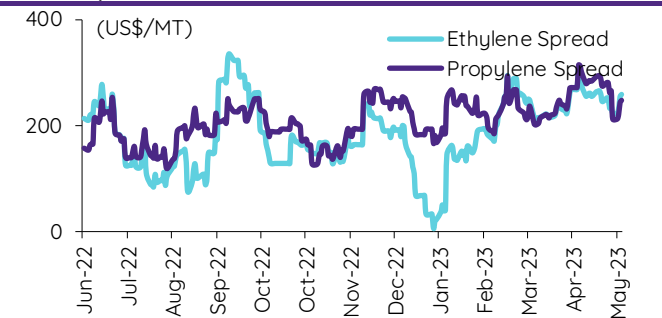
Natural gas prices (Henry hub)



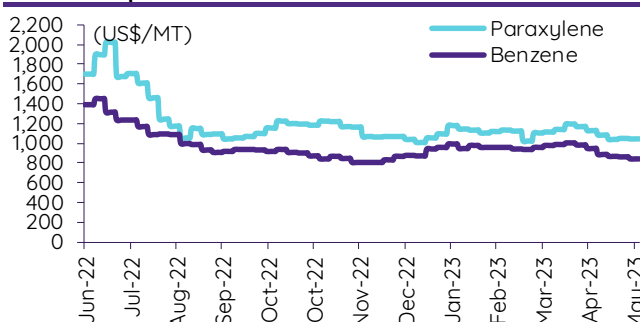
Olefins prices



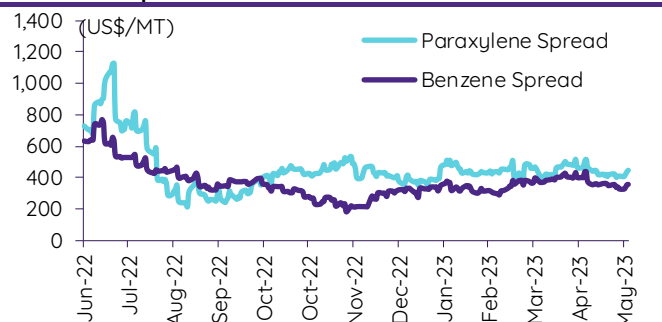
Olefins spreads



Aromatics prices

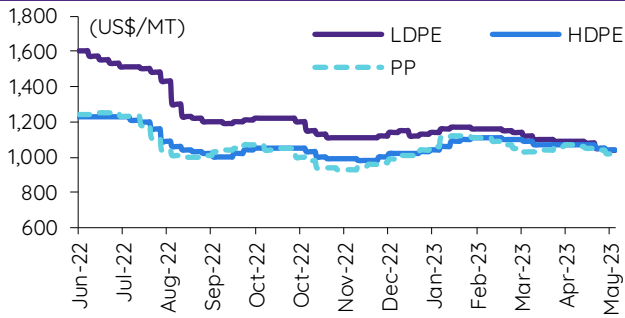


Aromatics spreads

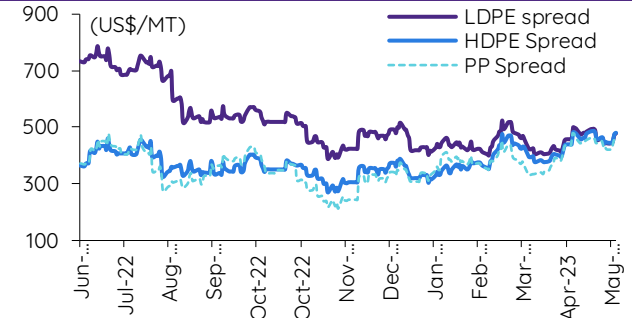


Update ราคาสินค้าโภคภัณฑ์

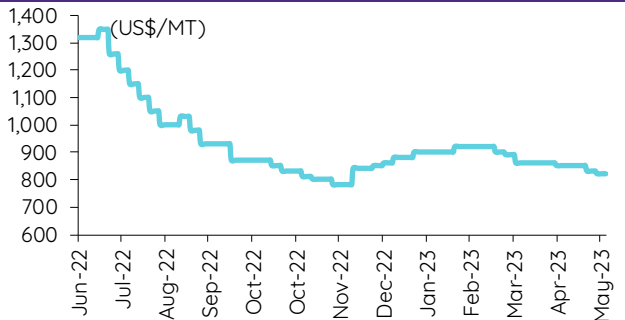
Polyolefins prices



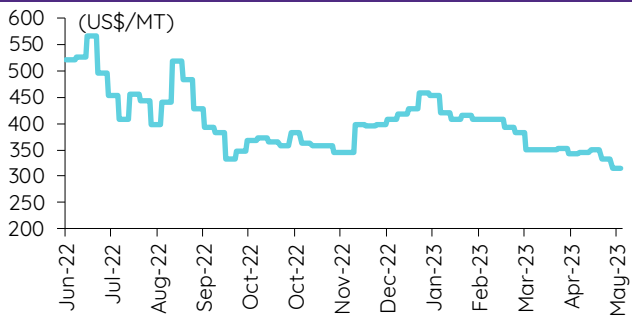
Polyolefins-Naphtha spreads



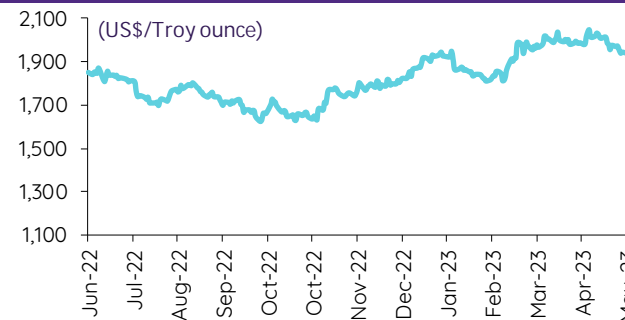
PVC price



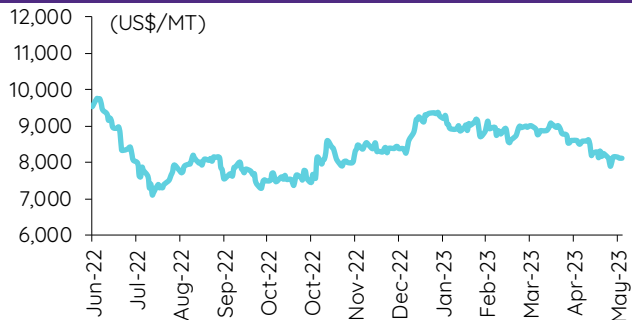
PVC spread



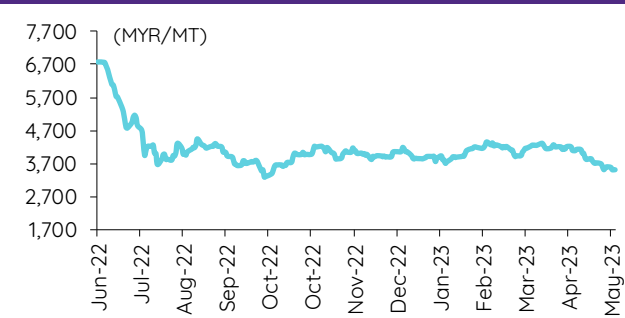
Gold price



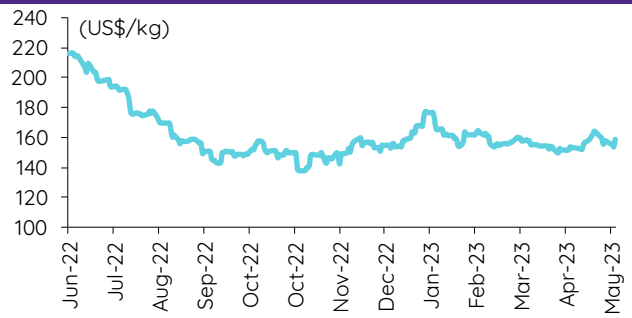
LME copper price



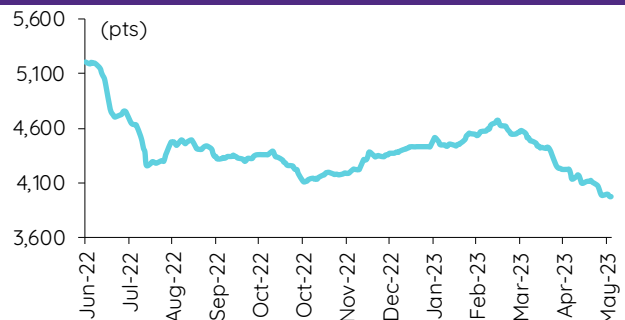
Malaysian crude palm oil price



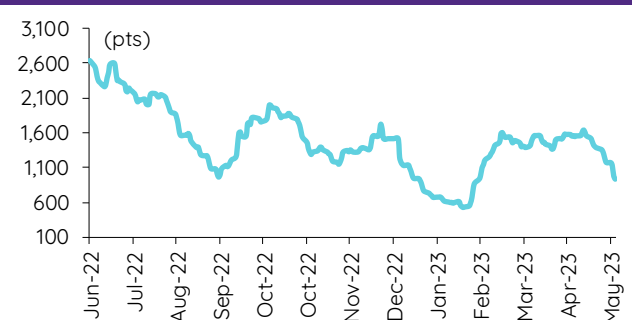
Rubber price (RSS3) futures



Steel price index



Baltic freight index



ข้อมูลการขายชอร์ต (short sales)

	ปริมาณหุ้น (หุ้น)	มูลค่าการขายชอร์ต (บาท)	ราคาเฉลี่ย (บาท)	ราคาต่ำสุด 1 มิ.ย. 66	ส่วนต่างระหว่างราคาปิด กับราคาขายชอร์ต	% ปริมาณการขายชอร์ต เทียบกับกระดานหลัก
RATCH-R	1,971,000	70,564,725	35.80	36.00	(0.55)	36.79
RCL-R	1,129,200	26,651,570	23.60	23.30	1.30	29.96
GULF-R	7,697,400	365,740,925	47.51	47.00	1.10	24.20
PTT	4,663,000	139,890,000	30.00	30.00	0.00	22.53
EPG-R	238,500	1,663,835	6.98	7.00	(0.34)	22.32
BAFS-R	62,100	1,956,875	31.51	31.25	0.84	21.89
BPP-R	80,700	1,134,920	14.06	14.00	0.45	21.71
JAS-R	1,424,900	2,341,877	1.64	1.64	0.22	21.60
LH	7,455,100	63,139,620	8.47	8.45	0.23	21.05
INTUCH-R	558,000	41,085,925	73.63	73.50	0.18	20.67
EGCO-R	257,000	36,094,500	140.45	139.50	0.68	20.32
BDMS	6,952,400	196,405,300	28.25	28.25	0.00	20.24
BJC-R	1,500,700	54,993,250	36.65	37.00	(0.96)	19.99
PTTEP-R	1,681,000	232,931,200	138.57	139.00	(0.31)	19.93
AIT	71,900	363,065	5.05	5.00	0.99	19.87
CHG-R	8,550,000	27,243,860	3.19	3.16	0.84	19.73
BTS-R	8,456,400	59,327,255	7.02	7.05	(0.49)	19.20
TFG-R	898,100	3,933,120	4.38	4.40	(0.47)	18.89
M-R	55,000	2,833,100	51.51	51.25	0.51	18.64
DOHOME	747,100	10,758,240	14.40	14.30	0.70	18.26
SAWAD-R	1,626,200	91,198,875	56.08	56.00	0.14	17.65
DMT	63,900	792,390	12.40	12.30	0.82	17.47
CPN-R	860,800	57,933,750	67.30	67.00	0.45	17.45
CBG-R	1,255,200	82,393,475	65.64	65.00	0.99	17.17
CPF-R	5,389,800	107,551,320	19.95	20.00	(0.23)	17.10
SCC-R	160,600	51,764,800	322.32	323.00	(0.21)	16.92
ADVANC	705,000	147,839,200	209.70	210.00	(0.14)	16.76
CPALL-R	3,945,000	248,186,875	62.91	63.25	(0.53)	16.23
CPALL	3,922,700	247,539,750	63.10	63.25	(0.23)	16.14
GFPT-R	582,200	7,095,530	12.19	12.30	(0.92)	15.98
CENTEL-R	354,200	17,664,200	49.87	49.75	0.24	15.97
BEM-R	5,442,200	43,647,535	8.02	8.05	(0.37)	15.69
BGRIM-R	1,863,800	67,569,525	36.25	35.75	1.41	15.69
BYD	821,100	6,438,790	7.84	7.75	1.18	15.58
WHAUP-R	198,800	769,866	3.87	3.88	(0.19)	15.29
KSL-R	405,300	1,371,708	3.38	3.40	(0.46)	15.08
NER-R	1,425,900	6,397,600	4.49	4.44	1.05	14.93
BAM-R	2,705,300	29,237,450	10.81	10.70	1.00	14.92
IVL-R	2,188,400	70,259,850	32.11	32.00	0.33	14.60
HMPRO-R	2,654,700	36,911,240	13.90	13.90	0.03	14.58
S-R	301,400	466,548	1.55	1.53	1.17	14.20
CK	951,500	18,049,660	18.97	18.70	1.44	13.82
BCPG	153,000	1,391,365	9.09	9.05	0.48	13.75
IRPC	3,218,500	7,081,438	2.20	2.20	0.01	13.74
TRUE-R	11,989,500	79,936,975	6.67	6.60	1.02	13.59
TTW-R	137,000	1,170,325	8.54	8.50	0.50	13.52
KKP-R	220,400	13,887,275	63.01	63.00	0.01	13.44
MTC	619,800	25,384,000	40.96	40.75	0.50	13.29
THG	73,300	5,014,950	68.42	68.50	(0.12)	13.02
CKP-R	375,100	1,238,782	3.30	3.28	0.69	13.00
GPSC-R	1,080,200	61,467,300	56.90	56.00	1.61	12.82
SGP-R	9,500	81,310	8.56	8.50	0.69	12.72
TTA-R	109,800	776,750	7.07	7.00	1.06	12.42
BANPU	5,895,100	48,364,460	8.20	8.20	0.05	12.21
KCE	721,900	28,252,200	39.14	38.75	1.00	12.18
PSL-R	3,323,700	30,030,625	9.04	8.85	2.09	12.13
LH-R	4,240,000	35,869,810	8.46	8.45	0.12	11.97
AKR	169,600	159,424	0.94	0.94	(0.00)	11.94
BPP	43,200	606,250	14.03	14.00	0.24	11.62
MINT-R	812,600	27,418,150	33.74	34.00	(0.76)	11.46
PTG-R	965,000	11,580,000	12.00	11.90	0.84	11.44
TIPH-R	32,400	1,401,300	43.25	43.25	0.00	11.43
TTB	65,563,500	103,942,684	1.59	1.62	(2.14)	11.29
CK-R	769,300	14,535,880	18.89	18.70	1.04	11.17
BGRIM	1,322,100	48,176,850	36.44	35.75	1.93	11.13
TOA-R	144,900	4,704,050	32.46	32.50	(0.11)	11.12
HMPRO	1,982,900	27,560,040	13.90	13.90	(0.01)	10.89
AWC-R	5,476,300	26,639,998	4.86	4.82	0.93	10.65
PLANB-R	1,486,700	13,073,550	8.79	8.65	1.66	10.53
BTS	4,564,800	32,055,465	7.02	7.05	(0.39)	10.37
FORTH-R	114,700	3,666,525	31.97	31.50	1.48	10.27
BYD-R	539,000	4,216,735	7.82	7.75	0.95	10.23
DELTA-R	2,295,600	227,371,900	99.05	98.00	1.07	10.11
SIRI	4,564,500	7,927,702	1.74	1.74	(0.18)	10.08
GLOBAL	328,000	6,064,530	18.49	18.40	0.49	9.98
BAM	1,808,900	19,502,650	10.78	10.70	0.76	9.98
TFG	474,000	2,075,428	4.38	4.40	(0.49)	9.97
BANPU-R	4,700,100	38,530,785	8.20	8.20	(0.03)	9.74
SNC	20,700	233,910	11.30	11.30	0.00	9.53
OR	1,007,700	20,254,770	20.10	20.00	0.50	9.46
BEC-R	194,400	1,721,195	8.85	8.70	1.77	9.41
SPALI	535,000	10,707,360	20.01	20.20	(0.92)	9.16
THANI-R	1,604,800	5,499,124	3.43	3.42	0.20	9.10
STA-R	187,600	3,530,250	18.82	18.70	0.63	9.07
OSP-R	438,100	12,678,200	28.94	29.00	(0.21)	8.99
JTS-R	59,900	1,626,700	27.16	27.25	(0.34)	8.92
NRF	79,200	427,020	5.39	5.30	1.73	8.79

	ปริมาณหุ้น (หุ้น)	มูลค่าการซื้อขาย (บาท)	ราคาเฉลี่ย (บาท)	ราคาสูงสุด 1 มิ.ย. 66	ส่วนต่างระหว่างราคาปิด กับราคาซื้อขาย (บาท)	% ปริมาณการซื้อขาย เทียบกับกระดานหลัก
JMART-R	1,255,300	25,462,670	20.28	20.10	0.92	8.62
RATCH	460,200	16,494,450	35.84	36.00	(0.44)	8.59
MBK-R	104,200	1,673,760	16.06	16.10	(0.23)	8.58
PTTEP	704,700	97,704,750	138.65	139.00	(0.25)	8.36
PTTGC-R	1,469,300	51,633,050	35.14	34.75	1.13	8.32
RCL	311,800	7,365,340	23.62	23.30	1.38	8.27
BEM	2,868,400	23,011,930	8.02	8.05	(0.34)	8.27
BCH-R	1,030,000	19,062,270	18.51	18.30	1.13	8.18
ADVANC-R	341,200	71,806,200	210.45	210.00	0.22	8.11
BLA-R	633,500	17,278,825	27.28	27.25	0.09	7.90
SPA	31,100	338,990	10.90	10.80	0.93	7.89
AMATA-R	699,400	15,676,960	22.41	22.70	(1.26)	7.88
SAT-R	24,300	484,980	19.96	20.00	(0.21)	7.67
BLAND-R	745,000	633,213	0.85	0.84	1.18	7.67
HANA-R	363,200	15,914,200	43.82	43.25	1.31	7.64
TRUE	6,673,600	44,565,050	6.68	6.60	1.18	7.57
TTW	76,300	652,365	8.55	8.50	0.59	7.53
OR-R	795,500	15,989,540	20.10	20.00	0.50	7.47
LANNA	51,100	793,000	15.52	15.50	0.12	7.45
GUNKUL	1,326,200	4,461,670	3.36	3.30	1.95	7.44
KTC-R	381,100	19,547,500	51.29	50.25	2.07	7.37
BH-R	157,900	35,758,900	226.47	227.00	(0.24)	7.28
MINT	515,500	17,438,125	33.83	34.00	(0.51)	7.27
CRC	1,216,900	50,060,675	41.14	40.50	1.57	7.25
TISCO-R	105,700	10,226,475	96.75	97.00	(0.26)	7.24
DCC-R	215,200	432,496	2.01	2.00	0.49	7.11
BCP-R	326,100	10,361,175	31.77	32.25	(1.48)	7.09
MEGA-R	232,900	9,266,725	39.79	40.25	(1.15)	7.03
KCE-R	415,300	16,175,225	38.95	38.75	0.51	7.01
FORTH	78,000	2,487,025	31.88	31.50	1.22	6.98
DOHOME-R	285,400	4,106,100	14.39	14.30	0.61	6.97
COM7	611,300	17,875,500	29.24	29.00	0.83	6.91
EA-R	1,182,400	73,653,800	62.29	60.75	2.54	6.88
CPF	2,167,000	43,360,910	20.01	20.00	0.05	6.88
CHAYO	59,500	473,945	7.97	7.95	0.19	6.86
CRC-R	1,139,100	46,714,075	41.01	40.50	1.26	6.78
GPSC	570,800	32,559,475	57.04	56.00	1.86	6.77
STA	138,600	2,614,040	18.86	18.70	0.86	6.70
ITD	351,200	515,138	1.47	1.43	2.57	6.57
ROJNA-R	105,300	598,785	5.69	5.80	(1.96)	6.55
BBL	323,900	52,744,700	162.84	163.00	(0.10)	6.43
TVO-R	15,300	393,975	25.75	25.75	0.00	6.29
MAJOR-R	106,700	1,648,630	15.45	15.20	1.65	6.26
TIDLOR	1,388,000	37,530,050	27.04	26.50	2.03	6.20
TTA	54,700	386,800	7.07	7.00	1.02	6.19
GUNKUL-R	1,102,700	3,687,296	3.34	3.30	1.33	6.19
STEC-R	419,600	3,893,870	9.28	9.20	0.87	6.16
SCGP	548,700	21,489,050	39.16	39.00	0.42	6.11
SPRC-R	559,500	4,656,515	8.32	8.40	(0.92)	6.10
MTC-R	283,300	11,598,825	40.94	40.75	0.47	6.07
PTTGC	1,067,500	37,518,875	35.15	34.75	1.14	6.04
GULF	1,906,200	91,209,025	47.85	47.00	1.81	5.99
OSP	291,700	8,464,175	29.02	29.00	0.06	5.99
SPALI-R	344,000	6,929,600	20.14	20.20	(0.28)	5.89
IRPC-R	1,370,900	3,019,606	2.20	2.20	0.12	5.85
TU	2,412,300	35,153,490	14.57	14.40	1.20	5.85
M	17,200	885,800	51.50	51.25	0.49	5.83
ORI	419,300	4,543,930	10.84	11.00	(1.48)	5.77
STEC	383,700	3,565,030	9.29	9.20	0.99	5.63
KBANK	543,600	70,224,300	129.18	129.00	0.14	5.62
ASP	37,900	108,394	2.86	2.86	0.00	5.62
TKS	15,300	146,010	9.54	9.40	1.52	5.56
PLANB	778,600	6,883,100	8.84	8.65	2.20	5.51
BCH	684,500	12,613,890	18.43	18.30	0.70	5.44
KTB	2,134,200	40,663,750	19.05	19.10	(0.24)	5.39
TKN	235,800	2,643,690	11.21	11.10	1.01	5.36
AOT-R	869,300	61,523,425	70.77	70.75	0.03	5.31
YGG	138,100	1,149,075	8.32	8.25	0.86	5.18
AU-R	86,800	866,880	9.99	9.95	0.37	5.15
COM7-R	454,300	13,261,050	29.19	29.00	0.66	5.13
SC-R	406,100	1,779,454	4.38	4.40	(0.41)	5.12
TPIPP-R	158,500	519,918	3.28	3.28	0.01	5.11
NEX	305,800	3,935,400	12.87	12.70	1.33	5.10
QH	512,700	1,179,210	2.30	2.28	0.88	5.09
SAWAD	466,900	26,199,650	56.11	56.00	0.20	5.07
AP	287,400	3,274,260	11.39	11.30	0.82	5.01
KEX	95,800	993,820	10.37	10.40	(0.25)	4.99
ORI-R	353,500	3,857,010	10.91	11.00	(0.81)	4.86
PTT-R	1,001,600	30,048,000	30.00	30.00	0.00	4.84
PRM	125,800	844,445	6.71	6.65	0.94	4.82
EPG	51,400	359,245	6.99	7.00	(0.15)	4.81
ETC	44,600	131,218	2.94	2.92	0.76	4.80
PSH-R	26,100	321,740	12.33	12.40	(0.59)	4.79
BCPG-R	53,300	482,615	9.05	9.05	0.05	4.79
WHA	2,592,300	11,650,100	4.49	4.54	(1.01)	4.78

ที่มา: ตลาดหลักทรัพย์แห่งประเทศไทย และ InnovestX Research

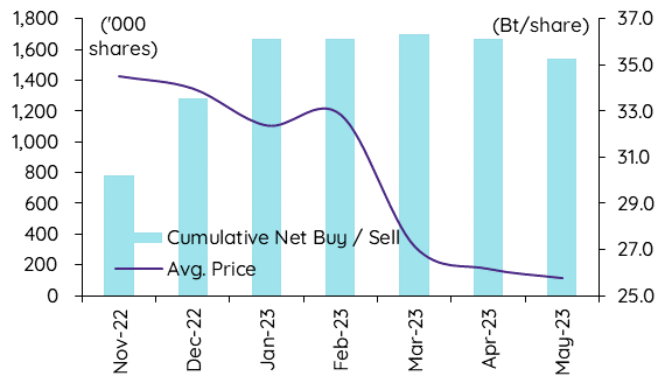
สรุปการซื้อขายหุ้นของผู้บริหาร

1. รายงานการซื้อขายหุ้นของผู้บริหาร ณ วันที่ 1 มิ.ย. 2566

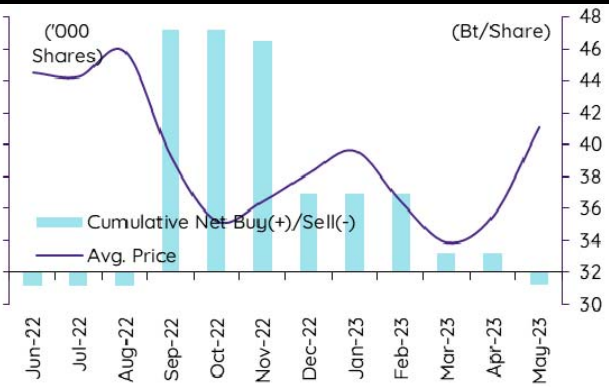
ชื่อบริษัท	ชื่อผู้บริหาร	ประเภท หลักทรัพย์	วันที่ได้มา /จำนวน	จำนวน (หุ้น)	ราคา (บาท)	รวม	วิธีการได้มา/ /จำนวน	
ALT	นาง ปริญญาภรณ์ ตั้งเผ่าศักดิ์	หุ้นสามัญ	11-05-66	48,800	2.08	101,504	ซื้อ	
ALT	นาง ปริญญาภรณ์ ตั้งเผ่าศักดิ์	หุ้นสามัญ	11-05-66	51,400	2.06	105,884	ซื้อ	
ALT	นาง ปริญญาภรณ์ ตั้งเผ่าศักดิ์	หุ้นสามัญ	11-05-66	16,400	2.10	34,440	ซื้อ	
ALT	นาง ปริญญาภรณ์ ตั้งเผ่าศักดิ์	หุ้นสามัญ	11-05-66	2,000	2.04	4,080	ซื้อ	
ALT	นาง ปริญญาภรณ์ ตั้งเผ่าศักดิ์	หุ้นสามัญ	18-05-66	1,700	1.99	3,383	ซื้อ	
ALT	นาง ปริญญาภรณ์ ตั้งเผ่าศักดิ์	หุ้นสามัญ	18-05-66	87,200	2.00	174,400	ซื้อ	
ALT	นาง ปริญญาภรณ์ ตั้งเผ่าศักดิ์	หุ้นสามัญ	22-05-66	1,300	1.92	2,496	ซื้อ	
ALT	นาง ปริญญาภรณ์ ตั้งเผ่าศักดิ์	หุ้นสามัญ	24-05-66	400	1.99	796	ซื้อ	
ALT	นาง ปริญญาภรณ์ ตั้งเผ่าศักดิ์	หุ้นสามัญ	24-05-66	5,000	2.00	10,000	ซื้อ	
ALT	นาง ปริญญาภรณ์ ตั้งเผ่าศักดิ์	หุ้นสามัญ	25-05-66	2,300	2.02	4,646	ซื้อ	
ALT	นาง ปริญญาภรณ์ ตั้งเผ่าศักดิ์	หุ้นสามัญ	26-05-66	13,500	2.02	27,270	ซื้อ	
ALT	นาง ปริญญาภรณ์ ตั้งเผ่าศักดิ์	หุ้นสามัญ	26-05-66	10,000	2.04	20,400	ซื้อ	
ALT	นาง ปริญญาภรณ์ ตั้งเผ่าศักดิ์	หุ้นสามัญ	30-05-66	1,700	2.02	3,434	ซื้อ	
AS	นาย กว่าง ดอง ควาด	หุ้นสามัญ	31-05-66	50,000	15.20	760,000	ขาย	
BTG	นาย วิษัย ศิลามงคล	หุ้นสามัญ	26-05-66	125,000	25.76	3,220,000	ขาย	
BTNC	นาย ปณิธาน ปวโรฬารวิทยา	หุ้นสามัญ	30-05-66	20,000	36.50	730,000	ขาย	
CHEWA	นาย ชัยยุทธ เตชะทัศนสุนทร	ใบสำคัญแสดงสิทธิที่จะซื้อหุ้น	31-05-66	200	0.07	14	ขาย	
CHEWA	นาย ชัยยุทธ เตชะทัศนสุนทร	ใบสำคัญแสดงสิทธิที่จะซื้อหุ้น	31-05-66	499,800	0.06	29,988	ขาย	
CPW	นาย ณรงค์ อังคะธน	หุ้นสามัญ	31-05-66	806,900	3.13	2,525,597	ซื้อ	
CSP	นางสาว จุฑามาศ ชัยสุพัฒน์	หุ้นสามัญ	31-05-66	7,000,000	1.18	8,260,000	ซื้อ	
EP	นาย ยุทธ ชินสุภักกุล	หุ้นสามัญ	31-05-66	2,000	3.08	6,160	ซื้อ	
INSET	นาย วิชัยร ใจยกาจิ	หุ้นสามัญ	31-05-66	37,400	2.38	89,012	ซื้อ	
INSET	นาย วิชัยร ใจยกาจิ	ใบสำคัญแสดงสิทธิที่จะซื้อหุ้น	31-05-66	50,000	0.39	19,500	ขาย	
JR	นาย จรัญ วิวัฒน์จายภูวณ	หุ้นสามัญ	31-05-66	12,000	5.90	70,800	ซื้อ	
KLINIQ	นาย รัชพล กิตติชัยตระกูล	หุ้นสามัญ	31-05-66	789,390	38.00	29,996,820	ขาย	
KLINIQ	นาย อภิรุจ ทองวัฒน์	หุ้นสามัญ	31-05-66	789,390	38.00	29,996,820	ซื้อ	
KUN	นาง ประวีรัตน์ เทวอักษร	หุ้นสามัญ	31-05-66	5,000	2.10	10,500	ซื้อ	
KUN	นาย กุณา เทวอักษร	หุ้นสามัญ	31-05-66	5,000	2.10	10,500	ซื้อ	
LPH	นาย กุณฑล นาคพรหม	หุ้นสามัญ	31-05-66	50,000	5.26	263,000	ขาย	
MTC	นาย อำนวย เบียมสี	หุ้นสามัญ	31-05-66	5,000	41.75	208,750	ขาย	
MTI	นาง นวพรรณ คำซ่า	หุ้นสามัญ	30-05-66	2,100	114.88	241,248	ซื้อ	
NETBAY	นาย พิชิต วิวัฒน์สุรารามย์	หุ้นสามัญ	31-05-66	1,900,000	22.00	41,800,000	ขาย	
PCC	นาย กิตติ สัมฤทธิ์	หุ้นสามัญ	31-05-66	110,100	2.96	325,896	ซื้อ	
PL	นาย สาระ คำซ่า	หุ้นสามัญ	31-05-66	19,300	2.40	46,320	ซื้อ	
PTTGC	นาย สราวุธ แก้วตาทิพย์	หุ้นสามัญ	31-05-66	5,000	35.25	176,250	ซื้อ	
SABUY	นางสาว ดวงฤทัย ศรีวงษ์	หุ้นสามัญ	30-05-66	70,000	12.41	868,700	ขาย	
SABUY	นาย กิตติพล ชานะสิทธิ์	ใบสำคัญแสดงสิทธิที่จะซื้อหุ้น	31-05-66	54,800	5.76	315,648	ซื้อ	
SCB	นาย วิษัย ศิลามงคล	หุ้นสามัญ	26-05-66	26,000	101.73	2,644,980	ขาย	
SIMAT	นาย บุญเลิศ เอื้อวพรชัย	หุ้นสามัญ	31-05-66	100,000	1.99	199,000	ซื้อ	
SKY	นาย รัช ตันตนิมิตา	หุ้นสามัญ	25-05-66	20,000	27.25	545,000	ขาย	
SKY	นาย รัช ตันตนิมิตา	หุ้นสามัญ	25-05-66	30,000	27.00	810,000	ขาย	
SKY	นาย รัช ตันตนิมิตา	หุ้นสามัญ	30-05-66	30,000	27.25	817,500	ขาย	
SMPC	นาย วิษัย วิทวัสการเวช	หุ้นสามัญ	31-05-66	20,000	10.50	210,000	ซื้อ	
SMT	นาย กรภัทร์ วีระเดช	หุ้นสามัญ	29-05-66	60,000	4.60	276,000	ขาย	
STEC	นาย จารุณัฐ จีร์รัตนสถิต	หุ้นสามัญ	31-05-66	45,657,115	9.50	433,742,593	ขาย	
STGT	นาย วีรธร อ่องสกุล	หุ้นสามัญ	29-05-66	1,000	9.05	9,050	ซื้อ	
SYNTEC	นาย จิรโรจน์ พหุสุต	หุ้นสามัญ	31-05-66	100,000	1.57	157,000	ซื้อ	
TASCO	นาย เอียร์ เดอเฟรน	NVDR : underlying securities ordinary SHARE	31-05-66	20,000	18.20	364,000	ซื้อ	
TU	นาย เสง นิรุติยานนท์	หุ้นสามัญ	31-05-66	200,000	14.80	2,960,000	ซื้อ	
TU	นาย ธีรพงศ์ จันศิริ	หุ้นสามัญ	29-05-66	2,273,500	15.30	34,784,550	ขาย	
TU	นาย ธีรพงศ์ จันศิริ	หุ้นสามัญ	30-05-66	8,026,500	15.08	121,039,620	ขาย	
TU	นาย ธีรพงศ์ จันศิริ	หุ้นสามัญ	31-05-66	2,300,000	15.10	34,730,000	ขาย	
VL	นาย ทวีศิลป์ ชินะพัฒน์วงศ์	หุ้นสามัญ	31-05-66	200,000	1.03	206,000	ซื้อ	
						รวม	ซื้อ	46,672,534
							ขาย	707,287,015
							สุทธิ	<u>(660,614,481)</u>

2. ยอดซื้อ/ขายสุทธิสะสม 12 เดือนของหุ้นที่อยู่ภายใต้การวิเคราะห์ของ InnovestX

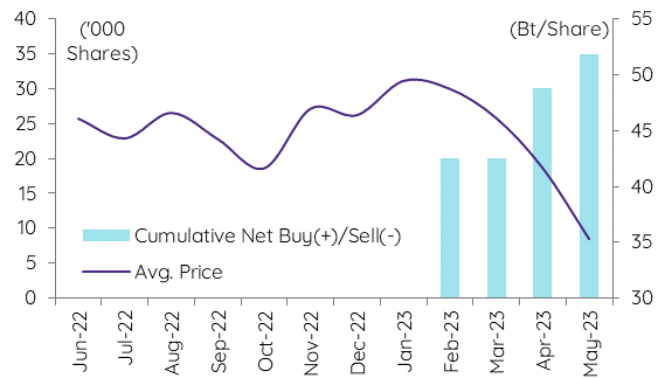
BTG



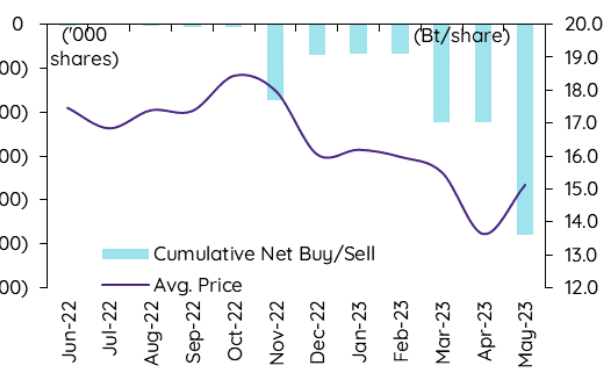
MTC



PTTGC



TU



ปฏิทินหุ้น

ปฏิทินหุ้น				
จันทร์	อังคาร	มิถุนายน พุธ	พฤหัสบดี	ศุกร์
5	6	7	8	9
			PD FTREIT Bt0.187 INETREIT Bt0.2007 Share listing MOSHI 29,999,954 Shares NUSA 1,420,508,480 Shares SNP 1,895,871 Shares New warrant K-W2	XD BKKCP Bt0.16 TIF1 Bt0.14 PD POPF Bt0.26 PPF Bt0.18 SIRIP Bt0.055 SPRIME Bt0.14 Decreased capital IRC Last trading day UREKA-W2 Share listing CHO 66,137,564 Shares GEL 1,572,729,730 Shares SBNEXT 54,941,385 Shares
XD WHABT Bt0.1685 XE UREKA-W2 1:1 @Bt1 Last trading day PPPM-W5 NVD-W2		XE NVD-W2 1:1.018 @Bt2.477 PPPM-W5 1:1 @Bt0.1 PD DIF Bt0.245 JASIF Bt0.23 OISHI Bt0.5	PD AAPL80X Bt0.00411 BOFFICE Bt0.1719 CPNREIT Bt0.247 KTBSTMR Bt0.1731 TSC Bt0.4 TSE Bt0.09	XD BCT Bt1.4 TR Bt0.05 XE KWM-W1 1:1 @Bt1.5 PD ADD Bt0.02 BKI Bt3.75 BRRGIF Bt0.17517 B-WORK Bt0.1807 HYDROGEN Bt0.223 KAMART Bt0.08 PROSPECT Bt0.132 TCC Bt0.05 TPRIME Bt0.1156 UAC Bt0.12 WHART Bt0.1915
12	13	14	15	16
PD GVREIT Bt0.195 SUPEREIF Bt0.2376	XE MVP-W1 1:1.0409 @Bt1.1528 PD AIMCG Bt0.15 AIMIRT Bt0.223 AMATAR Bt0.16	XD LHK Bt0.09 XW NUSA 5:1 PD FUTUREPF Bt0.35 IVL Bt0.25 PSL Bt0.05	PD BGC Bt0.08	PD ALLY Bt0.167 IMPACT Bt0.14 LHHOTEL Bt0.25 LHPF Bt0.1 MJLF Bt0.127 MNIT Bt0.02 MNIT2 Bt0.07 MNRFBt0.025 QHHR Bt0.11
19	20	21	22	23
PD CPTGF Bt0.1185 EGATIF Bt0.125 KBSPIF Bt0.228 M-II Bt0.15 M-STOR Bt0.1 TFFIF Bt0.1032 TTLPF Bt0.4193	XE SFLEX-W1 1:1 @Bt4.5 PD BKKCP Bt0.16 TIF1 Bt0.14	Delisted TSF	PD WHABT Bt0.1685 WHAIR Bt0.1369	
26	27	28	29	30
PD TENCENT80 Bt0.0977		XD 3K-BAT Bt0.25	XR PROUD 1.8:1 @Bt1.75	

XD - Cash Dividend
 XD(ST) - Stock Dividend

PD - Payment Date
 XR - Rights for Common

XW - Rights for Warrant
 XT - Rights for Transferable Subscription Right

XE - Warrant Exercise
 CW - Capital write-down

SP - Suspension

Sharecode	Effdate	Enddate	หลักทรัพย์ที่เข้าข่าย มาตรการกำกับการซื้อขาย			หลักทรัพย์ภายใต้เครื่องหมาย C		หลักทรัพย์ภายใต้ เครื่องหมาย NC (Non Compliance)	
			Turnover list	Level (**)	หมายเหตุ	Caution : "C"	สาเหตุ	"NC"	สาเหตุ
JCKH-W1	03/03/2022	จนกว่าจะ ได้รับการ เปลี่ยนแปลง จาก SET	-	-	-	✓			
ACAP	17/05/2022	จนกว่าจะ ได้รับการ เปลี่ยนแปลง จาก SET	-	-	-	✓	วันที่ 17/05/2022 ขึ้นเครื่องหมาย C เหตุผล: ส่วนของผู้ถือหุ้น < 50% ของทุนชำระแล้ว สำหรับงบการเงิน ไตรมาสที่ 1 สิ้นสุดวันที่ 31 มีนาคม 2565 เหตุที่เกี่ยวข้องแล้ว - ศาลยกคำร้องขอฟื้นฟูกิจการหรือมีการถอนคำ ร้องขอฟื้นฟูกิจการ หมายเหตุ : จนถึงปัจจุบัน งบการเงินไตรมาส 2 สิ้นสุดวันที่ 30 มิถุนายน 2565 ของบริษัทยังคงมี ส่วนของผู้ถือหุ้น < 50% ของทุนชำระแล้ว	-	-
EMC	18/05/2022	จนกว่าจะ ได้รับการ เปลี่ยนแปลง จาก SET	-	-	-	✓	วันที่ 18/05/2022 ขึ้นเครื่องหมาย C เหตุผล: ส่วนของผู้ถือหุ้น < 50% ของทุนชำระแล้ว สำหรับงบการเงิน ไตรมาสที่ 1 สิ้นสุดวันที่ 31 มีนาคม 2565	-	-
KC	19/05/2022	จนกว่าจะ ได้รับการ เปลี่ยนแปลง จาก SET	-	-	-	✓	วันที่ 19/05/2022 ขึ้นเครื่องหมาย C เหตุผล: ส่วนของผู้ถือหุ้น < 50% ของทุนชำระแล้ว สำหรับงบการเงิน ไตรมาสที่ 1 สิ้นสุดวันที่ 31 มีนาคม 2565	-	-
SMK	25/05/2022	จนกว่าจะ ได้รับการ เปลี่ยนแปลง จาก SET	-	-	-	✓	วันที่ 20/05/2022 ขึ้นเครื่องหมาย C เหตุผล: ศาลรับคำร้องขอฟื้นฟูกิจการ วันที่ 25/05/2022 เพิ่มเหตุขึ้นเครื่องหมาย C เหตุผล: ส่วนของผู้ถือหุ้น < 50% ของทุนชำระแล้ว สำหรับงบการเงิน ไตรมาสที่ 1 สิ้นสุดวันที่ 31 มีนาคม 2565	-	-
W	16/11/2022	จนกว่าจะ ได้รับการ เปลี่ยนแปลง จาก SET	-	-	-	✓	วันที่ 16/11/2022 ขึ้นเครื่องหมาย C เหตุผล: ส่วนของผู้ถือหุ้น < 50% ของทุนชำระแล้ว สำหรับงบการเงิน ไตรมาสที่ 3 สิ้นสุดวันที่ 30 กันยายน 2565	-	-
TRUEE	22/02/2023	จนกว่าจะ ได้รับการ เปลี่ยนแปลง จาก SET	-	-	-	✓	วันที่ 22/02/2023 ขึ้นเครื่องหมาย C เหตุผล: ส่วนของผู้ถือหุ้น < 50% ของทุนชำระแล้ว สำหรับงบการเงินประจำปี สิ้นสุดวันที่ 31 ธันวาคม 2565	-	-
SDC	27/02/2023	จนกว่าจะ ได้รับการ เปลี่ยนแปลง จาก SET	-	-	-	✓	วันที่ 27/02/2023 ขึ้นเครื่องหมาย C เหตุผล: ส่วนของผู้ถือหุ้น < 50% ของทุนชำระแล้ว สำหรับงบการเงินประจำปี สิ้นสุดวันที่ 31 ธันวาคม 2565	-	-
JAS	12/05/2023	จนกว่าจะ ได้รับการ เปลี่ยนแปลง จาก SET	-	-	-	✓	วันที่ 12/05/2023 ขึ้นเครื่องหมาย C เหตุผล: ส่วนของผู้ถือหุ้น < 50% ของทุนชำระแล้ว สำหรับงบการเงิน ไตรมาสที่ 1 สิ้นสุดวันที่ 31 มีนาคม 2566	-	-
KKC	17/05/2023	จนกว่าจะ ได้รับการ เปลี่ยนแปลง จาก SET	-	-	-	✓	วันที่ 17/05/2023 ขึ้นเครื่องหมาย C เหตุผล: ส่วนของผู้ถือหุ้น < 50% ของทุนชำระแล้ว สำหรับงบการเงิน ไตรมาสที่ 1 สิ้นสุดวันที่ 31 มีนาคม 2566	-	-
STARK	19/05/2023	จนกว่าจะ ได้รับการ เปลี่ยนแปลง จาก SET	-	-	-	✓	วันที่ 19/05/2023 ขึ้นเครื่องหมาย C เหตุผล: สำนักงาน ก.ล.ด. แจ้งให้บริษัทจัดให้มี Special Audit	-	-
	01/06/2023	30/06/2023	-	-	-	-	-	✓	วันที่ 01/06/2023 ขึ้น เครื่องหมาย NC เหตุผล: ถูก สั่งห้ามซื้อขาย โดยขึ้น เครื่องหมาย SP (Suspension) มาตั้งแต่วันที่ 1 มีนาคม 2566 เนื่องจากไม่ นำส่งงบ การเงิน ประจำปี 2565
KWI	31/05/2023	20/06/2023	✓	1	-	-	-	-	-
NC	02/06/2023	22/06/2023	✓	2	-	-	-	-	-

หมายเหตุ:

- ที่มา: ตลาดหลักทรัพย์ (www.set.or.th) และ สมาคมบริษัทหลักทรัพย์ (www.asco.or.th)
- หุ่นตามตารางดังกล่าว เพื่อใช้รวบรวมหุ้นในกรณีต่างประเทศและในแสดงสิทธิในผลประโยชน์ที่เกิดจากหลักทรัพย์อ้างอิงของไทย (NVDR)
- หลักทรัพย์ที่มีเครื่องหมาย " " เป็น ใบแสดงสิทธิในผลประโยชน์ที่เกิดจากหลักทรัพย์อ้างอิงไทย (Non-Voting Depository Receipt : NVDR)

1. หลักทรัพย์ที่เข้าข่ายมาตรการกำกับการซื้อขาย (Turnover list)

Level (*) ได้แก่

- Level 1 หมายถึง ให้ซื้อขายการวางเงินสด 100% ก่อนซื้อ (บัญชี cash balance) และ ห้ามนำหลักทรัพย์ที่กำหนดมูลค่าเป็นวงเงินซื้อขาย
- Level 2 หมายถึง ให้ซื้อขายการวางเงินสด 100% ก่อนซื้อ และ ห้ามนำหลักทรัพย์ที่กำหนดมูลค่าเป็นวงเงินซื้อขาย และ ห้าม Net Settlement
- Level 3 หมายถึง ห้ามซื้อขายชั่วคราว 1 วันทำการ (เฉพาะวันแรก); เมื่ออนุญาตให้ซื้อขาย ให้ซื้อขายการวางเงินสด 100% ก่อนซื้อ และ ห้ามนำหลักทรัพย์ที่กำหนดมูลค่าเป็นวงเงินซื้อขาย และ ห้าม Net Settlement

2. หลักทรัพย์ภายใต้เครื่องหมาย Caution : "C"

หลักทรัพย์ที่ถูกขึ้นเครื่องหมาย C จะต้องซื้อด้วยบัญชี Cash Balance (คือ สมาชิกต้องดำเนินการให้ลูกค้าวางเงินสดไว้ล่วงหน้ากับสมาชิกเต็มจำนวนก่อนซื้อหลักทรัพย์นั้น) ตั้งแต่วันที่ขึ้นเครื่องหมายเป็นต้นไป

ข้อสงวนสิทธิ์:

ข้อมูลในรายงานนี้เป็นข้อมูลที่มีการเปิดเผยต่อสาธารณชน ซึ่งนักลงทุนสามารถเข้าถึงได้ด้วยทั่วไป และเป็นข้อมูลที่เชื่อว่าน่าจะเชื่อถือได้ แต่ทั้งนี้ บริษัทหลักทรัพย์ อินโವেসท์ เอกซ์ จำกัด (“บริษัท”) มิได้ยืนยันหรือรับรองถึงความถูกต้อง หรือสมบูรณ์ของข้อมูลดังกล่าวแต่อย่างใด ความคิดเห็นที่ปรากฏอยู่ในรายงานนี้เป็นเพียงการนำเสนอในมุมมองของบริษัท และเป็นความคิดเห็น ณ วันที่ที่ปรากฏในรายงานเท่านั้น ซึ่งอาจเปลี่ยนแปลงได้ภายหลังวันดังกล่าว โดยบริษัทไม่จำเป็นต้องแจ้งให้สาธารณชน หรือนักลงทุนทราบ รายงานนี้จัดทำขึ้นเพื่อเผยแพร่ข้อมูลให้แก่ นักลงทุนเท่านั้น บริษัทไม่รับผิดชอบต่อการนำข้อมูลหรือความคิดเห็นใดๆ ไปใช้ในทุกรูปแบบ ดังนั้นนักลงทุนจึงควรใช้ดุลพินิจในการพิจารณาตัดสินใจก่อนการลงทุน นอกจากนี้ บริษัท และ/หรือ บริษัทในเครือของบริษัทอาจมีส่วนเกี่ยวข้องหรือผลประโยชน์ใดๆ กับบริษัทใดๆ ที่ถูกกล่าวถึงในรายงานนี้ก็ได้

บริษัทหลักทรัพย์ อินโವေးท์ เอกซ์ จำกัด (“INVX”) เป็นบริษัทย่อยที่บริษัท เอสซีบี เอกซ์ จำกัด (มหาชน) (“เอสซีบี เอกซ์”) เป็นผู้ถือหุ้นรายใหญ่แต่เพียงผู้เดียว และธนาคารไทยพาณิชย์ จำกัด (มหาชน) (“ธนาคาร”) เป็นบริษัทย่อยที่เอสซีบี เอกซ์ เป็นผู้ถือหุ้นรายใหญ่ ข้อมูลใด ๆ ก็เกี่ยวข้องกันบริษัทรายอื่น มีวัตถุประสงค์เพื่อใช้ในการเปรียบเทียบเท่านั้น

เอกสารฉบับนี้จัดทำโดย บริษัทหลักทรัพย์ อินโವေးท์ เอกซ์ จำกัด (INVX) ซึ่งมีบริษัท เอสซีบี เอกซ์ จำกัด (มหาชน) (“เอสซีบี เอกซ์”) เป็นผู้ถือหุ้นรายใหญ่ โดยธนาคารไทยพาณิชย์ จำกัด (มหาชน) (“ธนาคาร”) ซึ่งเป็นบริษัทย่อยที่เอสซีบี เอกซ์ เป็นผู้ถือหุ้นรายใหญ่ เป็นที่ปรึกษาทางการเงินสำหรับธุรกรรมใด ๆ ของบริษัท เอสซีบี เคมีคอลส์ จำกัด (มหาชน) ความเห็น ชั่ว บกวิจย บกวิเคราะห์ ราคา ข้อความ การคาดการณ์ การประเมิน และ/หรือ ข้อมูลอื่นที่ระบุในเอกสารฉบับนี้ (“ข้อมูล”) มีวัตถุประสงค์เพื่อใช้เป็นข้อมูลทั่วไปเท่านั้น และไม่อาจตีความได้ว่าเป็นการให้คำแนะนำแก่บุคคลใดๆ หรือเป็นการเสนอซื้อ หรือเสนอขาย หรือชักชวนให้เสนอซื้อหรือเสนอขายหลักทรัพย์ โดย INVX และ/หรือกรรมการ พนักงาน และลูกจ้างของ INVX ย่อมไม่ต้องรับผิดชอบต่อความเสียหายใดๆ ทั้งความเสียหายทางตรง ความเสียหายทางอ้อม ความเสียหายจากการผิดสัญญา หรือความเสียหายอันสืบเนื่อง อันเป็นผลมาจากการใช้หรือการซื้อหรือการถือครองข้อมูล ทั้งนี้ รวมถึงแต่ไม่จำกัดเพียงการสูญเสียผลกำไร นักลงทุนพึงใช้ข้อมูลในเอกสารฉบับนี้ประกอบข้อมูลและความเห็นอื่นๆ รวมถึงพิจารณาความเสี่ยงของตนเองในการตัดสินใจลงทุน ข้อมูลในเอกสารฉบับนี้จัดทำขึ้นจากแหล่งข้อมูลที่ INVX เห็นว่าน่าเชื่อถือ โดย INVX ไม่รับรองถึงความถูกต้อง สมบูรณ์ และ/หรือ ครบถ้วนของข้อมูลดังกล่าว

เอกสารฉบับนี้จัดทำโดย บริษัทหลักทรัพย์ อินโವေးท์ เอกซ์ จำกัด (INVX) ซึ่งมี บริษัท เอสซีบี เอกซ์ จำกัด (มหาชน) (“เอสซีบี เอกซ์”) เป็นผู้ถือหุ้นรายใหญ่ โดยธนาคารไทยพาณิชย์ จำกัด (มหาชน) (“ธนาคาร”) ซึ่งเป็นบริษัทย่อยที่เอสซีบี เอกซ์ เป็นผู้ถือหุ้นรายใหญ่ เป็นที่ปรึกษาทางการเงินสำหรับธุรกรรมใด ๆ ของ บริษัท บีซี ทีเค คอร์ปอเรชั่น (มหาชน) (“BRC”) ซึ่งเป็นบริษัทย่อยของบริษัท เบอร์ลี ยูคเกอร์ จำกัด (มหาชน) ความเห็น ชั่ว บกวิจย บกวิเคราะห์ ราคา ข้อความ การคาดการณ์ การประเมิน และ/หรือ ข้อมูลอื่นที่ระบุในเอกสารฉบับนี้ (“ข้อมูล”) มีวัตถุประสงค์เพื่อใช้เป็นข้อมูลทั่วไปเท่านั้น และไม่อาจตีความได้ว่าเป็นการให้คำแนะนำแก่บุคคลใดๆ หรือเป็นการเสนอซื้อ หรือเสนอขาย หรือชักชวนให้เสนอซื้อหรือเสนอขายหลักทรัพย์ โดย INVX และ/หรือกรรมการ พนักงาน และลูกจ้างของ INVX ย่อมไม่ต้องรับผิดชอบต่อความเสียหายใดๆ ทั้งความเสียหายทางตรง ความเสียหายทางอ้อม ความเสียหายจากการผิดสัญญา หรือความเสียหายอันสืบเนื่อง อันเป็นผลมาจากการใช้หรือการซื้อหรือการถือครองข้อมูล ทั้งนี้ รวมถึงแต่ไม่จำกัดเพียงการสูญเสียผลกำไร นักลงทุนพึงใช้ข้อมูลในเอกสารฉบับนี้ประกอบข้อมูลและความเห็นอื่นๆ รวมถึงพิจารณาความเสี่ยงของตนเองในการตัดสินใจลงทุน ข้อมูลในเอกสารฉบับนี้จัดทำขึ้นจากแหล่งข้อมูลที่ INVX เห็นว่าน่าเชื่อถือ โดย INVX ไม่รับรองถึงความถูกต้อง สมบูรณ์ และ/หรือ ครบถ้วนของข้อมูลดังกล่าว

การซื้อขายฟิวเจอร์สและออปชั่น (Futures and Options) มีความเสี่ยงสูงที่อาจก่อให้เกิดผลขาดทุนอย่างมีนัยสำคัญ จึงไม่เหมาะสำหรับบุคคลทุกคน ทั้งนี้ ก่อนการตัดสินใจซื้อขายฟิวเจอร์สและออปชั่น ท่านควรพิจารณาถึงฐานะทางการเงิน วัตถุประสงค์ในการลงทุน ประสบการณ์ในการลงทุนของท่าน ตลอดจนความเสี่ยงที่ท่านสามารถยอมรับได้อย่างรอบคอบ เนื่องจากมีความเป็นไปได้ที่ท่านอาจสูญเสียเงินลงทุนมากกว่าเงินลงทุนเริ่มแรก ท่านควรพิจารณาถึงความเสี่ยงทั้งหมดที่อาจเกิดขึ้นจากการซื้อขายฟิวเจอร์สและออปชั่น และท่านควรตัดสินใจลงทุนด้วยตนเอง และ/หรือ ในกรณีที่มีข้อสงสัย ท่านควรขอคำแนะนำจากที่ปรึกษาทางการเงิน

เอกสารฉบับนี้จัดส่งให้กับเฉพาะบุคคลที่กำหนด (intended recipient) เท่านั้น และห้ามมิให้ผู้ใดนำข้อมูลในเอกสารฉบับนี้ไปทำซ้ำ ส่งต่อ เผยแพร่ ขาย จำหน่าย ถักคอก นำออกแสดง หรือนำไปแสวงหาประโยชน์ในเชิงพาณิชย์ ไม่ว่าด้วยวิธีการใด ๆ โดยมิได้รับอนุญาตเป็นลายลักษณ์อักษรจาก INVX เป็นการล่วงหน้า

©สงวนลิขสิทธิ์ 2565 บริษัทหลักทรัพย์ อินโವေးท์ เอกซ์ จำกัด

CG Rating 2022 Companies with CG Rating

Companies with Excellent CG Scoring

AAV, ADVANC, AF, AH, AIRA, AJ, AKP, AKR, ALLA, ALT, AMA, AMARIN, AMATA, AMATAV, ANAN, AOT, AP, APURE, ARIP, ASP, ASW, AUCT, AWC, AYUD, BAFS, BAM;BANPU, BAY, BBIK, BBL, BCP, BCPG, BDMS, BEM, BEYOND, BGC, BGRIM, BIZ, BKI, BOL, BPP, BRR, BTS, BTW, BWG, CENTEL, CFRESH, CGH, CHEWA, CHO, CIMBT, CK, CKP, CM, CNT, COLOR, COM7, COMAN, COTTO, CPALL, CPF, CPI, CPN, CRC, CSS, DDD, DELTA, DEMCO, DOHOME, DRT, DTAC, DUSIT, EA, EASTW, ECF, ECL, EE, EGCO, EPG, ETC, ETE, FN, FNS, FPI, FPT, FSMART, FVC, GC, GEL, GFPT, GGC, GLAND, GLOBAL, GPI, GPSC, GRAMMY, GULF, GUNKUL, HANA, HARN, HENG, HMPRO, ICC, ICHI, III, ILINK, ILM, IND, INTUCH, IP, IRC, IRPC, ITEL, IVL, JTS, JWD, K, KBANK, KCE, KEX, KGI, KKP, KSL, KTB, KTC, LALIN, LANNA, LHFG, LIT, LOXLEY, LPN, LRH, LST, MACO, MAJOR, MAKRO, MALEE, MBK, MC, MCOT, METCO, MFEC, MINT, MONO, MOONG, MSC, MST, MTC, MVP, NCL, NEP, NER, NKI, NOBLE, NSI, NVD, NYT, OISHI, OR, ORI, OSP, OTO, PAP, PCSGH, PDG, PDJ, PG, PHOL, PLANB, PLANET, PLAT, PORT, PPS, PR9, PREB, PRG, PRM, PSH, PSL, PTG, PTT, PTTEP, PTTGC, PYLON, Q-CON, QH, QTC, RATCH, RBF, RS, S, S&J, SAAM, SABINA, SAMART, SAMTEL, SAT, SC, SCB, SCC, SCCC, SCG, SCGP, SCM, SCN, SDC, SEAFCO, SEAOL, SE-ED, SELIC, SENA, SENX, SGF, SHR, SICT, SIRI, SIS, SITHAI, SMP, SNC, SONIC, SORKON, SPALI, SPI, SPRC, SPVI, SSC, SSSC, SST, STA, STEC;STGT, STI, SUN, SUSCO, SUTHA, SVI, SYMC, SYNTEC, TACC, TASCO;TCAP, TEAMG;TFMAMA, THANA, THANI, THCOM, THG*;THIP, THRE, THREL, TIPCO, TISCO, TK, TKN, TKS, TKT, TMILL, TMT, TNDD, TNITY, TOA, TOP, TPBI, TQM, TRC, TRUE*;TSC, TSR, TSTE, TSTH, TTA, TTB, TTCL, TTW, TU, TVDH, TVI, TVO, TWPC, U, UAC, UBIS, UPOIC, UV, VCOM, VGI, VIH, WACOAL, WAVE, WHA, WHAUP, WICE, WINNER, XPG, ZEN

Companies with Very Good CG Scoring

2S, 7UP, ABICO, ABM, ACE, ACG, ADB, ADD, AEONTS, AGE, AHC, AIE, AIT, ALUCON, AMANAH, AMR, APCO, APCS, AQUA, ARIN, ARROW, AS, ASAP, ASEFA, ASIA, ASIAN, ASIMAR, ASK, ASN, ATP30, B, BA, BC, BCH, BE8, BEC, SCAP, BH, BIG, BJC, BJCHI, BLA, BR, BRI, BROOK, BSM, BYD, CBG, CEN, CHARAN, CHAYO, CHG, CHOTI, CHOW, CI, CIG, CITY, CIVIL, CMC, CPL, CPW, CRANE, CRD, CSC, CSP, CV, CWT, DCC, DHOUSE, DITTO, DMT, DOD, DPAINT, DV8, EASON, EFORL, ERW, ESSO, ESTAR, FE, FLOYD, FORTH, FSS, FTE, GBX, GCAP, GENCO, GJS, GTB, GYT, HEALTH, HPT, HTC, HUMAN, HYDRO, ICN, IFS, IIG, IMH, INET, INGRS, INSET, INSURE, IRPC, IT, ITD, J, JAS, JCK, JCKH, JMT, JR, KBS, KCAR, KIAT, KISS, KK, KOOL, KTIS, KUMWEL, KUN, KWC, KWM, L&E, LDC, LEO, LH, LHK, M, MATCH, MBAX, MEGA, META, MFC, MGT, MICRO, MILL, MITSIB, MK, MODERN*, MTI, NBC, NCAP, NCH, NDR, NETBAY, NEX, NINE, NATION, NNCL, NOVA, NPK, NRF, NTV, NUSA, NWR, OCC, OGC, ONEE, PACO, PATO, PB, PICO, PIMO, PIN, PJW, PL, PLE, PM, PMTA, PPP, PPPM, PRAPAT, PRECHA, PRIME, PRIN, PRINC, PROEN, PROS, PROUD, PSG, PSTC, PT, PTC, QLT, RCL, RICHY, RJH, ROJNA, RPC, RT, RWI, S11, SA, SABUY, SAK, SALEE, SAMCO, SANKO, SAPPE, SAWAD, SCI, SCP, SE, SECURE, SFLEX, SFP, SFT, SGP, SIAM, SINGER, SKE, SKN, SKR, SKY, SLP, SMART, SMD, SMIT, SMT, SNNP, SNP, SO, SPA, SPC, SPCG, SR, SRICHA, SSF, SSP, STANLY, STC, STPI, SUC, SVOA, SVT, SWC, SYNEX, TAE, TAKUNI, TCC, TCMC, TFG, TFI, TFM, TGH, TIDLOR, TIGER, TIPH, TITLE, TM, TMC, TMD, TMI, TNL, TNP, TNR, TOG, TPA, TPAC, TPCS, TPIPL, TPIPP, TPLAS, TPS, TQR, TRITN, TRT, TRU, TRV, TSE, TVT, TWP, UBE, UEC, UKEM, UMI, UOBKH, UP, UPF, UTP, VIBHA, VL, VPO, VRANDA, WGE, WIJK, WIN, WINMED, WORK, WP, XO, YUASA, ZIGA

Companies with Good CG Scoring

A, A5, AI, ALL, ALPHAX, AMC, APP, AQ, AU, B52, BEAUTY, BGT, BLAND, BM, BROCK, BSBM, BTNC, CAZ, CCP, CGD, CMAN, CMO, CMR;CPANEL, CPT, CSR, CTW, D, DCON, EKH, EMC, EP, EVER, F&D, FMT, GIFT, GLOCON, GLORY, GREEN, GSC, HL, HTECH, IHL, INOX, JAK, JMART, JSP;JUBILE, KASET, KCM, KWI, KYE, LEE, LPH, MATI, M-CHAI, MCS, MDX, MENA, MJD, MORE, MPIC, MUD, NC, NEWS, NFC, NSL, NV, PAF, PEACE, PF, PK, PPM, PRAKIT, PTL, RAM, ROCK, RP, RPH, RSP, SIMAT, SISB, SK, SOLAR, SPACK, SPG, SQ, STARK, STECH, SUPER, SVH, PTECH, TC;TCCC, TCJ, TEAM, THE, THMUI, TKC;TNH, TNPC, TOPP, TPCH, TPOLY, TRUBB, TTI, TYCN, UMS, UNIQ;UPA, UREKA, VARO, W, WFX, WPH, YGG

Corporate Governance Report

The material contained in this publication is for general information only and is not intended as advice on any of the matters discussed herein. Readers and others should perform their own independent analysis as to the accuracy or completeness or legality of such information. The Thai Institute of Directors, its officers, the authors and editor make no representation or warranty as to the accuracy, completeness or legality of any of the information contained herein. By accepting this document, each recipient agrees that the Thai Institute of Directors Association, its officers, the authors and editor shall not have any liability for any information contained in, or for any omission from, this publication.

The survey result is as of the date appearing in the Corporate Governance Report of Thai Listed Companies. As a result, the survey result may be changed after that date. InnovestX Securities Company Limited does not conform nor certify the accuracy of such survey result.

To recognize well performers, the list of companies attaining "Good", "Very Good" and "Excellent" levels of recognition (Not including listed companies qualified in the "no announcement of the results" clause from 1 January 2021 to 27 October 2022) is publicized.

* บริษัทหรือกรรมการหรือผู้บริหารของบริษัทที่มีส่วนดำเนินการกำกับดูแลกิจการ เช่น การกระทำผิดเกี่ยวกับหลักทรัพย์ การทุจริต คอร์รัปชัน เป็นต้น ซึ่งการให้ข้อมูล CGR ควรระมัดระวังข้อมูลที่เกี่ยวข้องประกอบด้วย

Anti-corruption Progress Indicator

Certified (ได้สมรรถนะ)

2S, 7UP, ADVANC, AF, AI, AIE, AIRA, AJ, AKP, AMA, AMANAH, AMATA, AMATAV, AP, APCS, AS, ASIAN, ASK, ASP, AWC, AYUD, B, BAFS, BAM, BANPU, BAY, BBL, BCH, BCP, BCPG, BE8, BEC, BEYOND, BGC, BGRIM, BKI, BLA, BPP, BROOK, BRR, BSBM, BTS, BWG, CEN, CENTEL, CFRESH, CGH, CHEWA, CHOTI, CHOW, CIG, CIMBT, CM, CMC, COM7, COTTO, CPALL, CPF, CPI, CPL, CPN, CRC, CSC, DCC, DELTA, DEMCO, DIMET, DRT, DUSIT, EA, EASTW, ECF, ECL, EGCO, EP, EPG, ERW, ESTAR, ETC, ETE, FNS, FPI, FPT, FSMART, FSS, FTE, GBX, GC, GCAP, GEL, GFPT, GGC, GJS, GPI, GPSC, GSTEEL, GULF, GUNKUL, HANA, HARN, HEALTH, HENG, HMPRO, HTC, ICC, ICHI, IFS, III, ILINK, ILM, INET, INOX, INSURE, INTUCH, IRC, IRPC, ITEL, IVL, JKN, JR, K, KASET, KBANK, KBS, KCAR, KCE, KGI, KKP, KSL, KTB, KTC, KWI, L&E, LANNA, LHFG, LHK, LPN, LRH, M, MAJOR, MAKRO, MALEE, MATCH, MBAX, MBK, MC, MCOT, META, MFC, MFEC, MILL, MINT, MONO, MOONG, MSC, MST, MTC, MTI, NCAP, NEP, NKI, NOBLE, NOK, NRF, NWR, OCC, OGC, ORI, PAP, PATO, PB, PCSGH, PDG, PDJ, PG, PHOL, PIMO, PK, PL, PLANB, PLANET, PLAT, PM, PPP, PPPM, PPS, PR9, PREB, PRG, PRINC, PRM, PROS, PSH, PSL, PSTC, PTC, PTECH, PTG, PTT, PTTEP, PTTGC, PYLON, Q-CON, QH, QLT, QTC, RABBIT, RATCH, RML, RS, RWI, S&J, SAAM, SABINA, SAK, SANG, SAT, SC, SCB, SCC, SCCC, SCG, SCGP, SCM, SCN, SEAOL, SE-ED, SELIC, SENA, SGP, SINGER, SIRI, SITHAI, SKR, SMIT, SMK, SMPC, SNC, SNP, SORKON, SPACK, SPALI, SPC, SPI, SPRC, SRICHA, SSF, SSP, SSSC, SST, STA, STGT, STOWER, SUSCO, SVI, SYMC, SYNTEC, TAE, TAKUNI, TASCO, TCAP, TCMC, TFG, TFI, TFMAMA, TGH, THANI, THCOM, THIP, THRE, THREL, TIDLOR, TIPCO, TISCO, TKS, TKT, TML, TMILL, TMT, TNITY, TNL, TNP, TNR, TOG, TPA, TPAC, TPCS, TPIPL, TPIPP, TPLAS, TPS, TRT, TRU, TRUE, TSC, TSI, TSTE, TSTH, TTA, TTB, TTCL, TU, TURTLE, TVDH, TVI, TVO, TWPC, UBE, UBIS, UEC, UKEM, UOBKH, UPF, UV, VCOM, VGI, VIH, WACOAL, WHA, WHAUP, WICE, WIJK, XO, YUASA, ZEN, ZIGA

Declared (ประกาศเจตนารมณ์)

AAI, AH, ASW, BBGI, CBG, CI, CPW, CV, DMT, DOHOME, EKH, EVER, FLOYD, GLOBAL, GREEN, ICN, ITC, J, JAS, JMART, JMT, JTS, LEO, LH, MEGA, MENA, MODERN, NER, OR, OSP, OTO, PRIME, PRTR, RBF, RT, SA, SANKO, SFLEX, SIS, SUPER, SVOA, SVT, TEGH, TGE, TIPH, TKN, TMI, TPLAS, VARO, W, WIN, WPH

N/A

24CS, 3K-BAT, A, A5, AAV, ABM, ACAP, ACC, ACE, ACG, ADB, ADD, AEONTS, AFC, AGE, AHC, AIT, AJA, AKR, AKS, ALL, ALLA, ALPHAX, ALT, ALUCON, AMARC, AMARIN, AMC, AMR, ANAN, AOT, APCO, APEX, APP, APURE, AQUA, ARIN, ARIP, ARROW, ASAP, ASEFA, ASIA, ASIMAR, ASN, ATP30, AU, AUCT, AURA, B52, BA, BBIK, BC, BCT, BDMS, BEAUTY, BEM, BGT, BH, BIG, BIOTEC, BIS, BIZ, BJC, BJCHI, BKD, BLAND, BLESS, BLISS, BM, BOL, BR, BRI, BROCK, BSM, BTG, BTNC, BTW, BUI, BVG, BYD, CAZ, CCET, CCP, CEYE, CGD, CH, CHARAN, CHASE, CHAYO, CHG, CHIC, CHO, CITY, CIVIL, CK, CKP, CMAN, CMO, CMR, CNT, COLOR, COMAN, CPANEL, CPH, CPR, CPT, CRANE, CRD, CSP, CSR, CSS, CTW, CWT, D, DCON, DDD, DEXON, DHOUSE, DITTO, DOD, DPAINT, DTCENT, DTCI, DV8, EASON, EE, EFORL, EMC, ESSO, F&D, FANCY, FE, FMT, FN, FORTH, FTI, FVC, GABLE, GENCO, GIFT, GL, GLAND, GLOCON, GLORY, GRAMMY, GRAND, GSC, GTB, GTV, GYT, HFT, HL, HPT, HTECH, HUMAN, HYDRO, IFEC, IHL, IIG, IMH, IND, INGRS, INSET, IP, IRCP, IT, ITD, ITNS, ITTHI, JAK, JCK, JCKH, JCT, JDF, JSP, JUBILE, KAMART, KC, KCC, KCM, KDH, KEX, KGEN, KIAT, KISS, KJL, KK, KKC, KLINI, KOOL, KTIS, KTMS, KUMWEL, KUN, KWC, KWM, KYE, LALIN, LDC, LEE, LIT, LOXLEY, LPH, LST, MACO, MANRIN, MASTER, MATI, MAX, M-CHAI, MCS, MDX, MEB, METCO, MGC, MGT, MICRO, MIDA, MITSIB, MJD, MK, ML, MORE, MOSHI, MPIC, MTW, MUD, MVP, NATION, NC, NCH, NCL, NDR, NETBAY, NEW, NEWS, NEX, NFC, NNCL, NOVA, NPK, NSL, NTSC, NTV, NUSA, NV, NVD, NYT, OHTL, OISHI, ONEE, PACE, PACO, PAF, PCC, PEACE, PERM, PF, PICO, PIN, PJW, PLE, PLT, PLUS, PMTA, POLAR, POLY, POMPUI, PORT, POST, PPM, PQS, PRAKIT, PRAPAT, PRECHA, PRI, PRIN, PRO, PROEN, PROUD, PSG, PTC, PTL, RAM, RCL, READY, RICHY, RJH, ROCK, ROH, ROJNA, RP, RPC, RPH, RSP, S, S11, SABUY, SAF, SAFARI, SALEE, SAM, SAMART, SAMCO, SAMTEL, SAUCE, SAWAD, SAWANG, SBNEXT, SCAP, SCI, SCP, SDC, SE, SEAFCO, SECURE, SENX, SFP, SFT, SG, SGF, SHANG, SHR, SIAM, SICT, SIMAT, SISB, SJWD, SK, SKE, SKN, SKY, SLM, SLP, SM, SMART, SMD, SMT, SNNP, SO, SOLAR, SONIC, SPA, SPCG, SPG, SPVI, SQ, SR, SSC, SSS, STANLY, STARK, STC, STEC, STECH, STHAI, STI, STP, STPI, SUC, SUN, SUTHA, SVR, SWC, SYNEX, TACC, TAPAC, TC, TCC, TCCC, TCJ, TCOAT, TEAM, TEAMG, TEKA, TFM, TGPRO, TH, THAI, THANA, THE, THG, THL, THMUI, TIGER, TITLE, TK, KTC, TLI, TM, TMC, TMW, TNDD, TNH, TNPC, TOA, TPAC, TPBI, TPIPL, TPIPP, TPOLY, TPLAS, TQM, TQR, TR, TRC, TRITN, TRUBB, TRV, TSE, TSF, TTI, TTT, TTW, TVT, TWP, TWZ, TYCN, UAC, UBA, UMI, UMS, UNIQ, UP, UPOIC, UREKA, UTP, UVAN, VIBHA, VL, VNG, VPO, VRANDA, WARRIX, WAVE, WFX, WGE, WINMED, WINNER, WORK, WORLD, WP, XPG, YGG, YONG

Explanations

Companies participating in Thailand's Private Sector Collective Action Coalition Against Corruption programme (Thai CAC) under Thai Institute of Directors (as of April 17, 2023) are categorised into: companies that have declared their intention to join CAC, and companies certified by CAC.