

Today Selections >> AMATA, BA, SNNP
TRINITY TODAY

Stock	S	R	Comment
AMATA	22.30	23.50	มองผลงานไตรมาส 2/2566 ลูกค้าจับซื้อที่ดินจำนวนมาก
BA	14.40	15.00	คาดกำไรไตรมาสที่เหลือโต YoY ต่อเนื่อง
SNNP	25.50	26.75	คาดผลประกอบการโต YoY ทุกไตรมาส

Rate hike skipped / SET50&SET100 final predictions

- SET:** คาดการณ์ SET Index ปรับตัวขึ้นวันนี้จากราคาน้ำมันดิบที่ปรับตัวรื้อवाद และการปรับตัวลงของ USD และ UST Yield หลังจากทีนักลงทุนทยอย Price in ความเป็นไปได้ที่ Fed จะคงอัตราดอกเบี้ยในการประชุมเดือนนี้ไว้ก่อน ซึ่งถือเป็นเหตุผลสำคัญที่ทำให้เรากล่าวไปเมื่อวานนี้ว่าบรรยากาศการลงทุนในช่วงครึ่งแรกของเดือนนี้น่าจะดีกว่าช่วงครึ่งเดือนหลัง ล่าสุด Fed Funds futures บ่งชี้ความน่าจะเป็นของกรณีคงดอกเบี้ยดังกล่าวที่มากขึ้นอยู่ที่ 76% ซึ่งเรามองว่ายังมี Room ให้ไปต่อหากเกิดขึ้นจริง ก็จะทำให้ Risk sentiment ในตลาดทุนทั่วโลกอยู่ในเกณฑ์ดีในระยะสั้นต่อไป
- Strategy & Picks:** ในเชิงกลยุทธ์ แนะนำใช้กลยุทธ์ขึ้นขาย-ลงซื้อตามกรอบแนวด้าน-แนวรับที่กำหนดไว้ ประจำเดือนนี้ ซึ่งอยู่ที่ 1500/1470 และ 1570/1600 จุดตามลำดับ หากดัชนีไปถึงบริเวณดังกล่าวและต้องการลงทุน มองว่าสามารถ Selective ไปยังกลุ่มหุ้นแนะนำประจำของเราประจำเดือนนี้ ได้แก่
 - กลุ่มธนาคารที่ NIM ยังได้ประโยชน์จากวงจรดอกเบี้ยขาขึ้น ได้แก่ **BBL, KBANK, SCB**
 - กลุ่ม Consumer finance ที่ได้ประโยชน์จากแนวโน้มขยายการขึ้นค่าแรงขั้นต่ำ ได้แก่ **SAWAD, MTC, TIDLOR**
 - กลุ่มที่อิงกับภาคการบริโภคที่ยังเห็นการขับเคลื่อนที่ดี ได้แก่ **BJC, MAKRO, CRC, GLOBAL, DOHOME**
- Jobs report:** สำหรับปัจจัยวันนี้ แนะนำติดตามรายงานตัวเลขตลาดแรงงานของสหรัฐฯประจำเดือนพ.ค.อย่างใกล้ชิด เนื่องจากหากไม่ได้ออกมาแรงเกินกว่าที่ตลาดคาดไว้อย่างสำคัญ เชื่อว่าจะยังทำให้คณะกรรมการ FOMC ที่ความสับสนใจมากขึ้นที่จะชะลอการขึ้นดอกเบี้ยในครั้งนี้ออกไปก่อน และน่าจะทำให้นักลงทุนในตลาดมีความเชื่อมั่นต่อกรณีดังกล่าวมากขึ้นด้วยเช่นกัน จนทำให้เงิน USD และ UST Yield ทรงตัวต่อไป โดยล่าสุดสิ่งที่ตลาดคาดการณ์มีดังนี้
 - การจ้างงานนอกภาคเกษตร (NFP) เพิ่มขึ้น 195,000 ตำแหน่ง ชะลอลงจากเดือนก่อนที่ 253,000 ตำแหน่ง
 - อัตราการว่างงานที่ระดับ 3.5% เพิ่มขึ้นเล็กน้อยจากเดือนก่อนที่ 3.4%
 - ค่าจ้างรายชั่วโมงขยายตัว 4.4% YoY และ 0.3% MoM ชะลอลงจากเดือนก่อนเล็กน้อยที่ 4.4% YoY และ 0.5% MoM ตามลำดับ
- SET50/SET100:** เราได้ทำการ Update การคำนวณของเราอีกครั้งโดยใช้ข้อมูลจนถึงวันที่ 31 พ.ค.ที่ผ่านมา ซึ่งจะเป็นข้อมูลชุดเดียวกันกับที่ทางตลาด.ใช้ พบว่าคาดการณ์การเปลี่ยนแปลงลงรายชื้อหุ้นในดัชนี SET50/SET100 ประจํารอบถัดไป (2H23) จะมีหน้าตา ดังนี้
 - หุ้นที่มีโอกาสถูกนำเข้าสู่ดัชนี SET50 ได้แก่ **TLI, WHA**
 - หุ้นที่มีโอกาสถูกถอดออกจากดัชนี SET50 ได้แก่ **JMT, JMART**
 - หุ้นที่มีโอกาสถูกนำเข้าสู่ดัชนี SET100 ได้แก่ **TLI, BTG, AEONTS, TASC0, MBK, AURA, SNNP, ERW**
 - หุ้นที่มีโอกาสถูกถอดออกจากดัชนี SET100 ได้แก่ **QH, KEX, RBF, EPG, BEC, JAS, ONEE, SINGER**
- ในเชิงกลยุทธ์** นักลงทุนที่สะสมหุ้น **TLI** และ **WHA** ตามที่เราแนะนำก่อนหน้านี้ สามารถถือครองหุ้นดังกล่าวได้ต่อไป ก่อนที่จะหาจังหวะขายทำกำไรในช่วงใกล้วันประกาศผล ซึ่งน่าจะตรงกับช่วงเวลาประมาณกลางเดือนนี้

แนวรับ 1,511 แนวต้าน 1,542
Market Summary

	Closed	+/-	%Chg
SET	1,521.40	- 12.14	- 0.79
SET50	917.28	- 7.37	- 0.80
SET100	2,043.83	- 16.04	- 0.78
Mai	483.78	- 5.97	- 1.22
Dow Jones	33,061.57	+153.30	+0.47
Nasdaq	13,100.98	+165.69	+1.28
Nikkei	31,148.01	+ 260.13	+ 0.84
Hang Seng	18,216.91	- 17.36	- 0.10
SET Mkt. Cap (Btmn)	18,635.68		
SET Turnover (Btmn)	48,244.01		
PER(x)	18.16		

Stock Top Active

DELTA	CPALL	MAKRO	GULF	KBANK
-------	-------	-------	------	-------

Sector Top Active

ENERG	COMM	BANK
-------	------	------

Investors Data – SET (Btmn)

1 Jun.23	Buy	Sell	Net
Institution	3,604	4,165	-561
Proprietary	2,970	2,977	-7
Foreign	23,827	27,718	-3,891
Local	17,843	13,384	4,459
1-1 Jun.23	Buy	Sell	Net
Institution	3,604	4,165	-561
Proprietary	2,970	2,977	-7
Foreign	23,827	27,718	-3,891
Local	17,843	13,384	4,459

Commodities

	1 Jun.23	31 May.23	Chg	%Chg
Bt/US\$	34.56	34.72	-0.16	-0.46
US\$/Yuan	7.093	7.111	-0.02	-0.24
US Bond Yield 10y(%)	3.608	3.654	-0.05	-1.25
Brent Oil (US\$/bbl)	74.28	72.60	+1.68	+2.31
Nymex Oil (US\$/bbl)	70.10	68.09	+2.01	+2.95
Gold Spot (US\$/oz)	1,977.36	1,962.09	+15.27	+0.78
Baltic Dry Index	937.00	977.00	-40.00	-4.09
Dollar Index (DXYO)	103.56	104.23	-0.67	-0.64

Today's Event

- BKKCP XD** 0.16 บาท
- TIF1 XD** 0.14 บาท
- CHO** **ลูกหุ้นเข้า** 66,137,564 หุ้น
- GEL** **ลูกหุ้นเข้า** 1,572,729,730 หุ้น
- SBNEXT** **ลูกหุ้นเข้า** 54,941,385 หุ้น


ณัฐชาต เมฆชาลี
 CFA, FRM (ID: 31379)
 E-mail: nuttachart@trinitythai.com

บริษัทหลักทรัพย์ ทรินิตี้ จำกัด, 179 อาคารบางกอก ซิตี้ ทาวเวอร์ ชั้น 25-26, 29 ถนนสาทรใต้ เขตสาทร กรุงเทพฯ 10120 โทรศัพท์ 0-2088-9100 โทรสาร 0-2088-9399

รายงานฉบับนี้จัดทำขึ้นโดยข้อมูลเท่าที่ปรากฏและเชื่อว่าเป็นที่น่าเชื่อถือได้แต่ไม่เป็นการยืนยันความถูกต้องและความสมบูรณ์ของข้อมูลนั้นๆ โดยบริษัทหลักทรัพย์ ทรินิตี้ จำกัด ผู้จัดทำขอสงวนสิทธิ์ในการเปลี่ยนแปลงความเห็นหรือประมาณการต่างๆ ที่ปรากฏในรายงานฉบับนี้โดยไม่ต้องแจ้งล่วงหน้า รายงานฉบับนี้มีวัตถุประสงค์เพื่อใช้ประกอบการตัดสินใจของนักลงทุน โดยไม่ได้เป็นการชี้แนะหรือชักชวนให้ นักลงทุนทำการซื้อหรือขายหลักทรัพย์ หรือตราสารทางการเงินใดๆ ที่ปรากฏในรายงาน

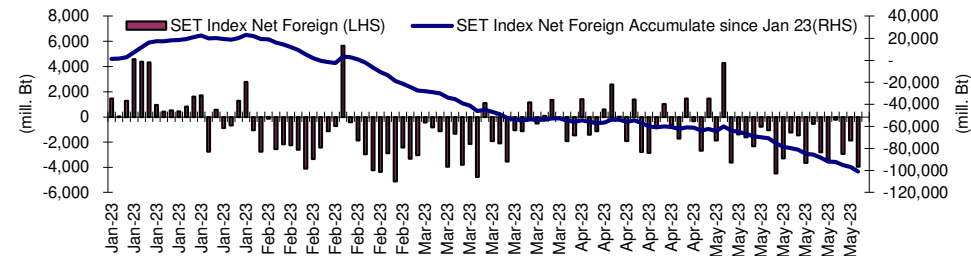
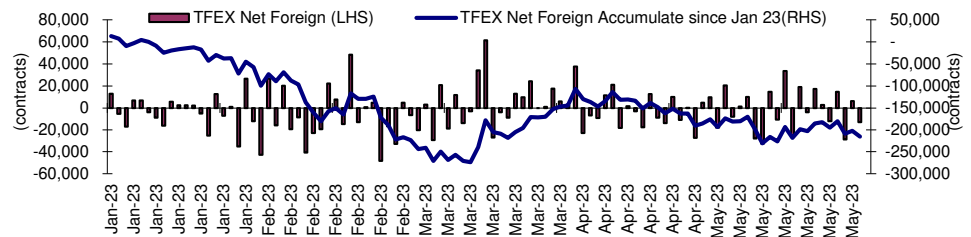
Fund Flow

Foreign Portfolio Investment in Equities (Asia ex. Japan)

	As at	Day	WTD Net	MTD Net	YTD Net
					Unit : US\$ mn
India	31-May	464.2	1,036.7	5,008.1	4,448.6
Indonesia	31-May	92.1	92.7	109.5	1,383.0
Malaysia	31-May	-43.2	-84.9	-159.2	-638.2
Philippines	1-Jun	-8.5	-81.1	-8.5	-573.2
South Korea	2-Jun	-9.8	907.1	32.2	9,232.2
Sri Lanka	1-Jun	0.0	-0.4	0.0	2.9
Taiwan	1-Jun	-148.8	1,372.5	-148.8	10,473.6
Thailand	1-Jun	-112.5	-265.8	-112.5	-2,956.1
Vietnam	1-Jun	-4.1	-38.0	-4.1	-12.6

Source: Bloomberg

Net Foreign



Indicators to watch

	Last	Previous	% chg	1W Prior	1M Prior	Remark
VIX Index	26.52	24.80	6.9%	42.5%	30.4%	-
Ted Spread	0.37	0.27	38.8%	118.9%	219.5%	-
TTF (Thai Trust Fund)	11.27	11.25	0.2%	0.4%	6.1%	+
U.S. Dollar Index	104.23	104.06	0.2%	0.7%	2.1%	-
U.S. Bond Yield	3.63	3.69	-1.5%	-1.6%	2.0%	-
US Coal Index	7.5	6.87	9.2%	39.9%	58.2%	+
Emerging Asia Index (MXMS)	519.80	513.13	1.3%	-3.2%	-5.4%	+

Source: Bloomberg, Aspen

Turnover List

สรุปหลักทรัพย์ที่เข้าข่ายอาจต้องซื้อด้วยบัญชี Cash Balance ในรอบวันที่ 26 พ.ค. – 1 มิ.ย. 66

หลักทรัพย์	%1W-Turnover	P/E Ratio / %Premium	มูลค่าการซื้อขายเฉลี่ยต่อวัน (ล้านบาท)
MPIC	389.88%	144.35	201.19
BVG	50.53%	61.09	120.66
หุ้นแมด็ด Cash Balance Warrant หุ้นลูกก็ติดเหมือนกัน			

ทั้งนี้หลักทรัพย์ดังกล่าวมีการซื้อขายผิดไปจากสภาพปกติของตลาด ดังนั้นผู้ลงทุนควรศึกษาข้อมูลก่อนการตัดสินใจลงทุน ข้อมูลเป็นเพียงการคาดการณ์เท่านั้น รายชื่อหุ้นที่เข้าข่ายอาจมีการเปลี่ยนแปลงได้ ทั้งนี้ผู้ลงทุนควรตรวจสอบรายชื่อหุ้นที่เข้าข่ายจากตลาดหลักทรัพย์ฯ

เกณฑ์ที่เราใช้คำนวณ

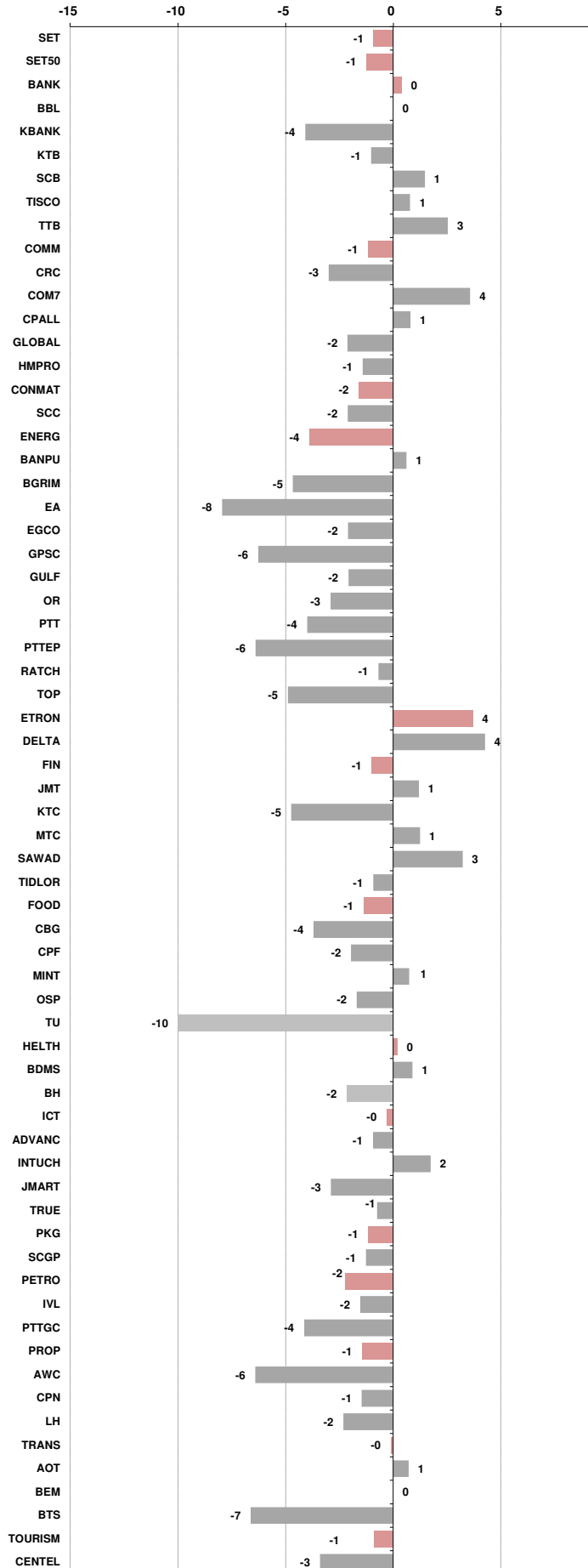
- มูลค่าการซื้อขายเฉลี่ยต่อวันในรอบสัปดาห์มากกว่าหรือเท่ากับ 100 ล้านบาท (SET) หรือ มูลค่าการซื้อขายเฉลี่ยต่อวันในรอบสัปดาห์มากกว่าหรือเท่ากับ 80 ล้านบาท (MAI)
- %1W Turnover ratio มากกว่าหรือเท่ากับ 40%
- ค่า P/E มากกว่าหรือเท่ากับ 40 เท่า หรือ มีผลการดำเนินงานขาดทุน
- สำหรับ ใบสำคัญแสดงสิทธิ (warrant)
 - มูลค่าการซื้อขายเฉลี่ยต่อวันในรอบสัปดาห์มากกว่าหรือเท่ากับ 100 ล้านบาท
 - %1W Turnover ratio มากกว่าหรือเท่ากับ 100%
 - ค่า Premium มากกว่าหรือเท่ากับ 20%

Price performance of Stock in SET50
(for weekly: 1 Jun 2023 - 25 May 2023)



1 Week Performance

Stock	1-Jun-23	%YTD	%-1W	%-1M	%-3M	%-6M	%-12M
SET	1,521.40	-8	-1	-1	-6	-8	-8
SET50	917.28	-7	-1	-1	-5	-8	-8
BANK	389.68	-6	0	5	2	2	4
BBL	163.00	34	0	4	0	12	25
KBANK	129.00	-9	-4	3	-5	-10	-12
KTB	19.10	45	-1	6	10	8	26
SCB	104.00	-18	1	0	0	-1	-7
TISCO	97.00	1	1	7	-5	-1	6
TTB	1.62	10	3	12	17	17	29
COMM	36,371.48	-2	-1	-1	-2	-4	-5
CRC	40.50	27	-3	-9	-10	-8	7
COM7	29.00	-31	4	15	-6	-11	-23
CPALL	63.25	7	1	-2	4	-4	-4
GLOBAL	18.40	-8	-2	8	1	-8	-12
HMPRO	13.90	-4	-1	-1	1	-7	-5
CONMAT	8,534.78	-16	-2	1	-2	-7	-11
SCC	323.00	-16	-2	3	1	-5	-13
ENERG	20,516.08	-17	-4	-6	-10	-18	-20
BANPU	8.20	-23	1	-10	-24	-38	-34
BGRIM	35.75	-12	-5	-8	-7	-5	2
EA	60.75	-37	-8	-10	-21	-38	-32
EGCO	139.50	-21	-2	-11	-13	-18	-22
GPSC	56.00	-37	-6	-13	-16	-20	-18
GULF	47.00	3	-2	-7	-8	-12	-4
OR	20.00	-26	-3	-10	-7	-18	-27
PTT	30.00	-21	-4	-3	-6	-10	-22
PTTEP	139.00	18	-6	-6	-9	-25	-17
RATCH	36.00	-20	-1	-5	-9	-12	-14
TOP	43.75	-12	-5	-6	-15	-23	-24
ETRON	11,715.57	78	4	30	-3	20	123
DELTA	98.00	-76	4	35	-90	-87	-71
FIN	4,036.41	-28	-1	3	-6	-13	-25
JMT	42.50	-39	1	8	-8	-39	-45
KTC	50.25	-15	-5	-5	-13	-16	-19
MTC	40.75	-31	1	20	17	7	-17
SAWAD	56.00	-9	3	1	2	22	1
TIDLOR	26.50	-27	-1	25	8	-7	-21
FOOD	11,556.78	-13	-1	2	-9	-8	-14
CBG	65.00	-46	-4	-9	-36	-32	-41
CPF	20.00	-22	-2	-1	-9	-17	-24
MINT	34.00	18	1	8	1	11	-3
OSP	29.00	-15	-2	-2	-8	3	-17
TU	14.40	-26	-10	4	-9	-16	-17
HELTH	6,990.70	22	0	-4	0	-4	4
BDMS	28.25	23	1	-3	2	-3	8
BH	227.00	61	-2	-5	8	4	30
ICT	156.08	-19	0	-4	-7	-3	-21
ADVANC	210.00	-9	-1	-2	4	11	-5
INTUCH	73.50	-8	2	-2	5	0	2
JMART	20.10	-65	-3	2	-27	-55	-66
TRUE	6.60	N/A	-1	-17	N/A	N/A	N/A
PKG	3,950.42	-39	-1	-10	-22	-28	-30
SCGP	39.00	-44	-1	-11	-25	-31	-32
PETRO	795.12	-29	-2	-9	-17	-22	-27
IVL	32.00	-26	-2	-6	-12	-25	-35
PTTGC	34.75	-41	-4	-16	-26	-28	-28
PROP	245.19	2	-1	-5	-7	-8	-1
AWC	4.82	4	-6	-9	-17	-23	-5
CPN	67.00	19	-1	-1	-3	-5	5
LH	8.45	-4	-2	-14	-14	-12	-6
TRANS	341.51	2	0	-4	-6	-8	-6
AOT	70.75	16	1	-3	-2	-4	2
BEM	8.05	-5	0	-9	-14	-13	-12
BTS	7.05	-25	-7	-8	-10	-16	-20
TOURISM	635.98	34	-1	-7	-10	2	12
CENTEL	49.75	59	-3	-9	-10	3	19





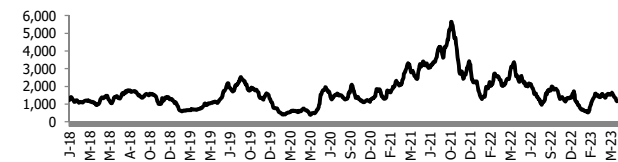
อัตราแลกเปลี่ยนวันนี้* 34.56 Change -0.16

*เปรียบเทียบ Transaction ล่าสุดกับก่อนหน้า (โดยไม่แยกว่าเป็นของ off-shore หรือ on-shore)

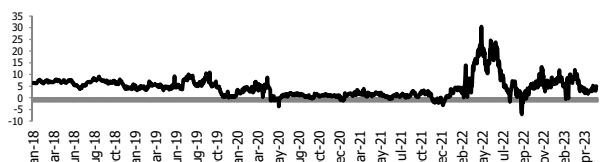
สินค้า	ตัวชี้ราคา	ปิดล่าสุด	ก่อนหน้า	ราคาปิดล่าสุด	ก่อนหน้า	เปลี่ยน +/-	%	หลักทรัพย์ที่เกี่ยวข้อง
เรือ <i>ปรับปรุง</i>	Baltic Dry Index (spot)	1-Jun-23	31-May-23	937	977	-40.00	-4.1%	PSL, TTA
	BHSI (Handy Size)	1-Jun-23	31-May-23	572	582	-10.00	-1.7%	
ยาง	(US Cents/kg)	1-Jun-23	31-May-23	150.80	155.30	-4.50	-2.9%	STA, TRUBB
น้ำตาล	(Cent/Pound)	1-Jun-23	31-May-23	24.88	25.06	-0.18	-0.7%	KSL
ถั่วเหลือง	(Cent\$/Bushel)	1-Jun-23	31-May-23	1,325.25	1,302.00	+23.25	1.8%	TVO
น้ำมันปาล์ม	(US\$/ton)	1-Jun-23	31-May-23	3,298.00	3,247.00	+51.00	1.6%	CPI, LST, UPOIC, UVAN
สังกะสี	(US\$/ton)	1-Jun-23	31-May-23	2,248.00	2,340.00	-92.00	-3.9%	PDI
ทองคำ	(US\$/oz)	1-Jun-23	31-May-23	1,978.00	1,963.90	+14.10	0.7%	THL (Source:Aspen)
SPDR Gold Trust	(ton)	1-Jun-23	31-May-23	939.56	939.56	+0.00	0.0%	
น้ำมันดิบ <i>ทุกวัน</i>	WTI (US\$/barrel)	1-Jun-23	31-May-23	70.10	68.09	+2.01	3.0%	PTT, PTTEP, TOP, PTTGC, BCP
	Brent (US\$/barrel)	1-Jun-23	31-May-23	74.28	72.60	+1.68	2.3%	(Source:Aspen)
ค่าการกลั่น <i>ทุกวัน</i>	GRM (US\$/barrel)	1-Jun-23	31-May-23	4.88	4.81	+0.07	0.0%	BCP, IRPC, PTTGC and TOP (Bloomberg)
น้ำมันทำความร้อน	Heating Oil (cent/gallon)	1-Jun-23	31-May-23	203.22	196.59	+6.63	3.4%	BCP, IRPC, PTTGC and TOP (Bloomberg)
	Natural Gas(\$/MMBtu)	1-Jun-23	31-May-23	2.17	2.26	-0.10	-4.2%	PTTEP, PTT, BANPU (Bloomberg)
ปิโตรเคมี	Naphtha (US\$/MT)	1-Jun-23	31-May-23	561.75	566.00	-4.25	-0.8%	PTTGC, SCC (เป็นต้นทุน)
	Ethylene (US\$/MT)	26-May-23	19-May-23	825	845	-20.00	-2.4%	PTTGC, SCC, IRPC (Bloomberg)
	Propylene (US\$/MT)	26-May-23	19-May-23	795	855	-60.00	-7.0%	PTTGC, SCC, IRPC
เหล็ก	HRC (US\$/ton) ริดร้อน	1-Jun-23	31-May-23	935.0	934.0	+1.00	0.1%	(Source:Bloomberg)
ถ่านหิน	NEX (US\$/ton)	26-May-23	19-May-23	148.54	161.68	-13.14	-8.1%	BANPU, LANNA, UMS
อาหาร	ไก่ (บาท/กก.)	31-Mar-23	28-Feb-23	39.25	40.00	-0.75	-1.9%	CPF, GFPT (Source: CPF)
	กุ้งVannamei(บาท/กก.)	31-Mar-23	28-Feb-23	160	160	+0.00	0.0%	CPF, CFRESH, SSF, ASIAN, TU
	สุกร (บาท/กก.)	31-Mar-23	28-Feb-23	82	84	-2.00	-2.4%	CPF

กราฟแสดงแนวโน้มราคา

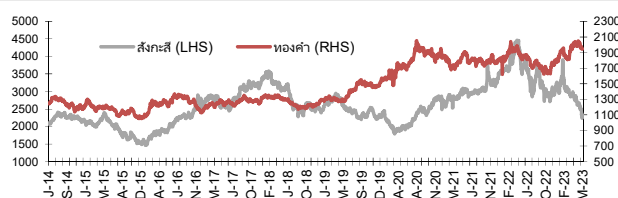
ค่าระวางเรือ (Baltic dry Index)



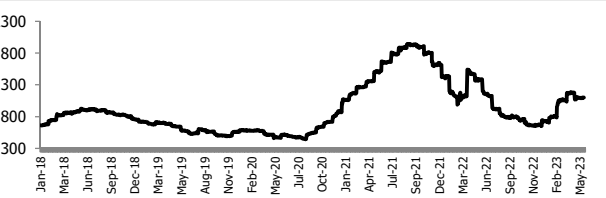
ค่าการกลั่น GRM (US\$/barrel)



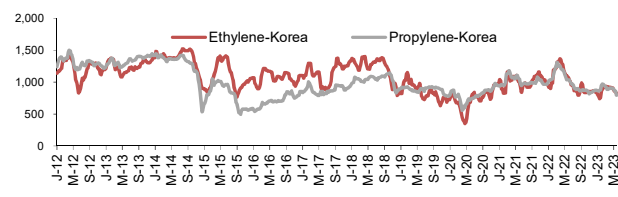
สังกะสี ทองคำ : PDI



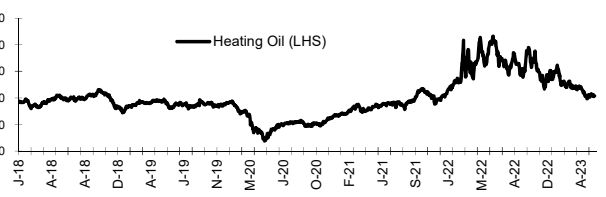
เหล็กริดร้อน



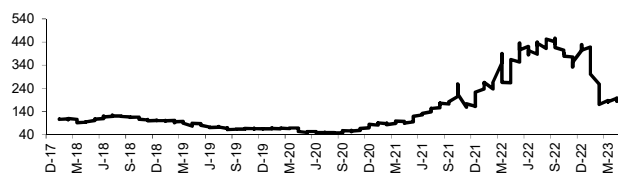
Ethylene-Korea vs Propylene-Korea (US\$/MT)



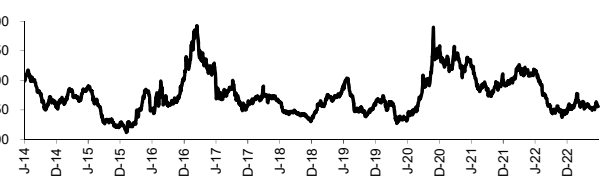
Bunker /Heating Oil Price (USD/ton)



ถ่านหิน (Nexcastle Export Index US\$/ton)



ราคายาง (US Cents/kg)



ที่มา: CPF, BANPU, Bloomberg and Aspen



NVDR Trading Data by Stock : 2 Jun 2023

Total NVDR Trading (Bt m)	Date 1 Jun 23	Net (Bt M)
24,878.74	Institutions	-561.21
% of SET : 25.78%	Proprietary	-6.99
Total SET Trading Value : +48,247.70	Foreign	-3,890.96
	Local Investor	+4,459.17

STOCK	Net Buy ซื้อสุทธิ						Total 5 Days
	Value (Btm) : มูลค่า (ล้านบาท)						
	1 Jun	31 May	30 May	29 May	26 May		
1 MAKRO	234.6	-2,090.9	134.3	246.6	145.5	-1,329.9	
2 DELTA	105.3	-926.7	-2.1	238.9	-312.0	-896.6	
3 CPALL	100.6	-299.4	1,469.2	-202.2	282.7	1,351.0	
4 TTB	94.3	23.8	66.1	18.8	-36.3	166.6	
5 CRC	88.1	-227.9	-49.1	-53.4	-75.3	-317.6	
6 SCGP	83.4	-0.3	-27.0	59.8	61.8	177.7	
7 TIDLOR	60.8	331.0	45.5	-18.3	-113.8	305.2	
8 ADVANC	45.0	38.8	-75.1	-254.0	-65.3	-310.5	
9 BVG	44.3	29.4	7.2	-4.9	3.6	79.6	
10 WHA	42.1	-32.0	-36.1	-16.4	-42.4	-84.8	
11 BA	37.7	6.1	0.0	0.3	10.0	54.2	
12 HTC	35.2	-1.0	4.7	5.6	-1.9	42.5	
13 BTS	28.4	-34.9	-42.4	-28.6	-41.1	-118.6	
14 TCAP	27.4	70.5	23.1	44.7	112.3	277.9	
15 SAPPE	26.2	-100.8	-12.2	4.8	-5.2	-87.1	
16 SPRC	25.6	-5.2	6.2	-1.1	-17.2	8.3	
17 KCE	24.0	-6.4	71.2	34.9	66.6	190.2	
18 BCP	21.8	-64.9	-2.7	-6.1	-24.6	-76.4	
19 AS	21.5	50.8	0.2	-0.2	-0.1	72.2	
20 SICT	17.2	-0.3	13.7	2.6	0.4	33.7	
21 AAV	16.8	-6.2	-5.5	1.2	-5.0	1.4	
22 AWC	15.9	43.6	-4.7	-3.4	-10.0	41.3	
23 TLI	11.6	1.8	-0.4	2.9	9.5	25.4	
24 KJL	10.0	0.5	-5.1	0.2	-12.4	-6.8	
25 KTC	9.9	141.4	-62.5	-54.9	4.1	38.0	
26 STARK	9.7	0.0	0.0	0.0	0.0	9.7	
27 ICHI	9.4	47.5	29.7	24.8	31.5	142.9	
28 STANLY	8.3	-4.2	-5.4	34.6	0.1	33.5	
29 PSG	8.3	7.8	2.0	15.8	6.8	40.7	
30 ECF	8.2	0.5	0.0	-2.9	-6.2	-0.4	

STOCK	Net Sell ขายสุทธิ						Total 5 Days
	Value (Btm) : มูลค่า (ล้านบาท)						
	1 Jun	31 May	30 May	29 May	26 May		
AOT	-475.0	-648.9	-485.4	-35.9	-182.0	-1,827.0	
GULF	-342.9	-165.9	-157.2	0.3	-131.2	-796.9	
EA	-253.0	109.9	-59.7	11.4	-7.4	-198.9	
PTT	-201.6	-442.8	-54.1	-130.1	-67.2	-895.8	
KBANK	-174.8	171.5	27.3	128.1	-97.0	55.1	
SCB	-172.2	45.5	-393.5	-135.0	-11.2	-666.4	
BBL	-140.7	-118.3	-84.4	-32.7	-114.1	-490.1	
TRUE	-138.0	208.7	-196.7	-88.1	4.2	-209.8	
SAWAD	-123.5	21.4	-12.3	6.3	28.4	-79.8	
BJC	-118.7	-156.2	-23.1	-17.4	8.2	-307.2	
JMT	-113.7	718.1	51.2	0.5	-41.8	614.2	
PTTEP	-96.9	-79.1	-233.3	19.1	-714.7	-1,104.9	
CBG	-91.5	36.7	26.3	-139.5	-4.5	-172.6	
BGRIM	-82.5	-63.8	-41.0	-6.6	13.5	-180.4	
RBF	-80.4	11.0	-1.0	-2.1	0.9	-71.7	
BDMS	-73.6	-377.3	-73.2	180.0	-64.8	-408.9	
RATCH	-72.6	-24.0	-12.6	0.5	-13.4	-122.1	
MINT	-72.2	19.0	-28.1	-60.4	-46.3	-188.1	
GPSC	-67.9	27.3	-2.5	19.2	-51.1	-75.0	
INTUCH	-67.4	111.5	-47.6	-62.9	-25.3	-91.6	
OR	-64.2	-120.6	-55.8	-26.1	3.5	-263.2	
BH	-61.5	-17.2	94.6	138.9	-97.5	57.2	
HMPRO	-59.3	29.9	-13.2	-6.4	5.0	-44.0	
CPF	-56.9	51.2	-39.5	-59.5	-9.0	-113.8	
BCH	-52.3	-84.2	-33.8	11.3	-114.2	-273.1	
EGCO	-49.5	133.4	-8.0	15.8	-18.6	73.0	
BAM	-47.6	4.0	-0.5	11.9	10.0	-22.2	
IVL	-46.9	-129.6	-9.8	-3.9	21.8	-168.3	
TOP	-44.7	-153.8	-23.0	-23.9	11.6	-233.7	
BANPU	-42.4	-75.8	-33.3	-78.1	-54.5	-284.1	

STOCK	MONTH TO DATE (Bt m) ยอดซื้อขายสุทธิเดือน มิถุนายน 66	
	1 - 1 Jun 23	
	TOTAL NET BUY	TOTAL NET SELL
MAKRO	234.6	-475.0
DELTA	105.3	-342.9
CPALL	100.6	-253.0
TTB	94.3	-201.6
CRC	88.1	-174.8
SCGP	83.4	-172.2
TIDLOR	60.8	-140.7
ADVANC	45.0	-138.0
BVG	44.3	-123.5
WHA	42.1	-118.7
BA	37.7	-113.7
HTC	35.2	-96.9
BTS	28.4	-91.5
TCAP	27.4	-82.5
SAPPE	26.2	-80.4
SPRC	25.6	-73.6
KCE	24.0	-72.6
BCP	21.8	-72.2
AS	21.5	-67.9
SICT	17.2	-67.4
AAV	16.8	-64.2
AWC	15.9	-61.5
TLI	11.6	-59.3
KJL	10.0	-56.9
KTC	9.9	-52.3
STARK	9.7	-49.5
ICHI	9.4	-47.6
STANLY	8.3	-46.9
PSG	8.3	-44.7
ECF	8.2	-42.4

STOCK	YEAR TO DATE Y2023 (Bt m) ยอดซื้อขายสุทธิปี 2566	
	3 Jan 23 - 1 Jun 23	
	TOTAL NET BUY	TOTAL NET SELL
1 CPALL	7,436.9	-15,035.1
2 BDMS	5,326.0	-3,953.1
3 MAKRO	3,092.5	-3,900.7
4 SCC	2,760.0	-3,465.9
5 KTB	2,427.3	-3,070.9
6 BBL	2,175.6	-3,019.4
7 TESCO	1,928.5	-3,002.4
8 TTB	1,758.0	-2,284.0
9 HANA	1,620.8	-2,161.2
10 TIDLOR	1,532.2	-1,978.6
11 TRUE	1,523.4	-1,720.6
12 WHA	1,230.6	-1,522.9
13 JMART	1,158.9	-1,317.0
14 ICHI	999.3	-1,299.0
15 SAWAD	997.2	-1,262.3
16 SCB	957.6	-1,170.7
17 AMATA	865.1	-1,023.6
18 CBG	834.0	-996.6
19 INTUCH	830.1	-878.2
20 TLI	801.9	-791.2
21 BTG	716.1	-789.7
22 JMT	594.7	-752.0
23 ADVANC	549.5	-721.7
24 TCAP	544.1	-721.3
25 PSG	511.0	-681.3
26 ITC	492.2	-606.3
27 MTC	463.6	-556.1
28 SNNP	458.7	-508.4
29 BTS	448.6	-433.6
30 GUNKUL	439.5	-370.8

STOCK	Total Net BUY/SELL Y2022 ยอดซื้อขายสุทธิปี 2565	
	Value (Btm) : มูลค่า (ล้านบาท)	
	TOTAL NET BUY	TOTAL NET SELL
1 PTTEP	24,291	-4,542
2 BDMS	21,045	-3,390
3 AOT	17,316	-2,224
4 BH	14,290	-1,701
5 EA	13,423	-1,578
6 KBANK	11,914	-1,164
7 CPALL	11,493	-1,106
8 BANPU	9,175	-1,104
9 TRUE	7,682	-1,099
10 TOP	7,607	-1,052
11 IVL	7,432	-702
12 ADVANC	7,122	-688
13 MAKRO	7,078	-687
14 CRC	7,059	-682
15 CPN	6,619	-623
16 CPF	5,700	-574
17 DELTA	5,694	-513
18 KTB	5,693	-511
19 BCP	5,315	-509
20 HMPRO	5,088	-503
21 MORE	4,994	-474
22 AWC	4,789	-439
23 OSP	4,166	-436
24 SPALI	4,128	-419
25 BEM	3,789	-365
26 MTC	3,689	-351
27 MINT	3,574	-345
28 INTUCH	3,497	-342
29 LH	3,391	-300
30 OR	3,371	-296

แบบรายงานการเปลี่ยนแปลงการถือหลักทรัพย์และสัญญาซื้อขายล่วงหน้าของผู้บริหาร (แบบ 59)

	ชื่อผู้บริหาร	วิธีการได้มา/ จำหน่าย	จำนวน (หุ้น)	ราคา (บาท)	มูลค่า (บาท)	ประเภท หลักทรัพย์	วันที่ได้มา/ จำหน่าย
ALT	นาง ปรีญาภรณ์ ตั้งเผ่าศักดิ์	ซื้อ	48,800.00	2.08	101,504.00	หุ้นสามัญ	11/5/2566
ALT	นาง ปรีญาภรณ์ ตั้งเผ่าศักดิ์	ซื้อ	51,400.00	2.06	105,884.00	หุ้นสามัญ	11/5/2566
ALT	นาง ปรีญาภรณ์ ตั้งเผ่าศักดิ์	ซื้อ	16,400.00	2.10	34,440.00	หุ้นสามัญ	11/5/2566
ALT	นาง ปรีญาภรณ์ ตั้งเผ่าศักดิ์	ซื้อ	2,000.00	2.04	4,080.00	หุ้นสามัญ	11/5/2566
ALT	นาง ปรีญาภรณ์ ตั้งเผ่าศักดิ์	ซื้อ	1,700.00	1.99	3,383.00	หุ้นสามัญ	18/5/2566
ALT	นาง ปรีญาภรณ์ ตั้งเผ่าศักดิ์	ซื้อ	87,200.00	2.00	174,400.00	หุ้นสามัญ	18/5/2566
ALT	นาง ปรีญาภรณ์ ตั้งเผ่าศักดิ์	ซื้อ	1,300.00	1.92	2,496.00	หุ้นสามัญ	22/5/2566
ALT	นาง ปรีญาภรณ์ ตั้งเผ่าศักดิ์	ซื้อ	400.00	1.99	796.00	หุ้นสามัญ	24/5/2566
ALT	นาง ปรีญาภรณ์ ตั้งเผ่าศักดิ์	ซื้อ	5,000.00	2.00	10,000.00	หุ้นสามัญ	24/5/2566
ALT	นาง ปรีญาภรณ์ ตั้งเผ่าศักดิ์	ซื้อ	2,300.00	2.02	4,646.00	หุ้นสามัญ	25/5/2566
ALT	นาง ปรีญาภรณ์ ตั้งเผ่าศักดิ์	ซื้อ	13,500.00	2.02	27,270.00	หุ้นสามัญ	26/5/2566
ALT	นาง ปรีญาภรณ์ ตั้งเผ่าศักดิ์	ซื้อ	10,000.00	2.04	20,400.00	หุ้นสามัญ	26/5/2566
ALT	นาง ปรีญาภรณ์ ตั้งเผ่าศักดิ์	ซื้อ	1,700.00	2.02	3,434.00	หุ้นสามัญ	30/5/2566
ALT	นาง ปรีญาภรณ์ ตั้งเผ่าศักดิ์	ซื้อ	1,700.00	2.02	3,434.00	หุ้นสามัญ	30/5/2566
AS	นาย กว่าง คอง ควาค	ขาย	50,000.00	15.20	760,000.00	หุ้นสามัญ	31/5/2566
BTG	นาย วิจิตร ศิลามงคล	ขาย	125,000.00	25.76	3,220,000.00	หุ้นสามัญ	26/5/2566
BTNC	นาย ปณิธาน ปวีโรฬารวิทยา	ขาย	20,000.00	36.50	730,000.00	หุ้นสามัญ	30/5/2566
CHEWA	นาย ชัยยุทธ เดชะทัศน์สุนทร	ขาย	200.00	0.07	14.00	ใบสำคัญแสดงสิทธิที่จะซื้อหุ้น	31/5/2566
CHEWA	นาย ชัยยุทธ เดชะทัศน์สุนทร	ขาย	499,800.00	0.06	29,988.00	ใบสำคัญแสดงสิทธิที่จะซื้อหุ้น	31/5/2566
CPW	นาย ณรงค์ อิงค์อ่อน	ซื้อ	806,900.00	3.13	2,525,597.00	หุ้นสามัญ	31/5/2566
CSP	นางสาว จุฑามาศ ชัยสุพัฒน์	ซื้อ	7,000,000.00	1.18	8,260,000.00	หุ้นสามัญ	31/5/2566
EP	นาย ยุทธ ชินสุภัคกุล	ซื้อ	2,000.00	3.08	6,160.00	หุ้นสามัญ	31/5/2566
INSET	นาย วิเชียร แจ่มจิม	ซื้อ	37,400.00	2.38	89,012.00	หุ้นสามัญ	31/5/2566
INSET	นาย วิเชียร แจ่มจิม	ขาย	50,000.00	0.39	19,500.00	ใบสำคัญแสดงสิทธิที่จะซื้อหุ้น	31/5/2566
JR	นาย จริญญา วิวัฒน์จันทระกุล	ซื้อ	12,000.00	5.90	70,800.00	หุ้นสามัญ	31/5/2566
KLINIQ	นาย รัฐพล กิตติชัยตระกูล	ขาย	789,390.00	38.00	29,996,820.00	หุ้นสามัญ	31/5/2566
KLINIQ	นาย อภิรุจ ทอวัฒน์	ซื้อ	789,390.00	38.00	29,996,820.00	หุ้นสามัญ	31/5/2566
KUN	นาง ประวีรดิน เทวอักษร	ซื้อ	5,000.00	2.10	10,500.00	หุ้นสามัญ	31/5/2566
KUN	นาย คุณา เทวอักษร	ซื้อ	5,000.00	2.10	10,500.00	หุ้นสามัญ	31/5/2566
LPH	นาย กุณฑล นาคพรหม	ขาย	50,000.00	5.26	263,000.00	หุ้นสามัญ	31/5/2566
MTC	นาย อำนาจ เนียมสี	ขาย	5,000.00	41.75	208,750.00	หุ้นสามัญ	31/5/2566
MP	นาง นวลพรรณ ล่ำซำ	ซื้อ	2,100.00	114.88	241,248.00	หุ้นสามัญ	30/5/2566
NETBAY	นาย พิเชิด วิวัฒน์ธุรกิจพงศ์	ขาย	1,900,000.00	22.00	41,800,000.00	หุ้นสามัญ	31/5/2566
PCC	นาย กิตติ สัมฤทธิ์	ซื้อ	110,100.00	2.96	325,896.00	หุ้นสามัญ	31/5/2566
PL	นาย สาระ ล่ำซำ	ซื้อ	19,300.00	2.40	46,320.00	หุ้นสามัญ	31/5/2566
PTTGC	นาย สราวุธ แก้วตาทิพย์	ซื้อ	5,000.00	35.25	176,250.00	หุ้นสามัญ	31/5/2566
SABUY	นางสาว ดวงฤทัย ศิริระดมย์	ขาย	70,000.00	12.41	868,700.00	หุ้นสามัญ	30/5/2566
SABUY	นาย กิตติพล ฐานะสิทธิ์	ซื้อ	54,800.00	5.76	315,648.00	ใบสำคัญแสดงสิทธิที่จะซื้อหุ้น	31/5/2566
SCB	นาย วิจิตร ศิลามงคล	ขาย	26,000.00	101.73	2,644,980.00	หุ้นสามัญ	26/5/2566
SIMAT	นาย บุญเลิศ เขียวพรชัย	ซื้อ	100,000.00	1.99	199,000.00	หุ้นสามัญ	31/5/2566
SKY	นาย รัช ตันตณันดา	ขาย	20,000.00	27.25	545,000.00	หุ้นสามัญ	25/5/2566
SKY	นาย รัช ตันตณันดา	ขาย	30,000.00	27.00	810,000.00	หุ้นสามัญ	25/5/2566
SKY	นาย รัช ตันตณันดา	ขาย	30,000.00	27.25	817,500.00	หุ้นสามัญ	30/5/2566
SMPG	นาย วินัย วิทวัสการเวช	ซื้อ	20,000.00	10.50	210,000.00	หุ้นสามัญ	31/5/2566
SMT	นาย กรทัพย์ วีระชนะ	ขาย	60,000.00	4.60	276,000.00	หุ้นสามัญ	29/5/2566
STEC	นาย จารุณัฐ จิรรัตนเสถียร	ขาย	45,657,115.00	9.50	433,742,592.50	หุ้นสามัญ	31/5/2566
STGT	นาย วีรกร อ่องสกุล	ซื้อ	1,000.00	9.05	9,050.00	หุ้นสามัญ	29/5/2566
SYNTEC	นาย จิรโมท พญสุต	ซื้อ	100,000.00	1.57	157,000.00	หุ้นสามัญ	31/5/2566
TASCO	นาย เสือรี่ เคนพรัตน์	ซื้อ	20,000.00	18.20	364,000.00	ใบแสดงสิทธิในผลประโยชน์ที่เกิดจากหลักทรัพย์อ้างอิงไทย	31/5/2566
TU	นาย เสง นิรุทธินานนท์	ซื้อ	200,000.00	14.80	2,960,000.00	หุ้นสามัญ	31/5/2566
TU	นาย ชีรพงศ์ จันศิริ	ขาย	2,273,500.00	15.30	34,784,550.00	หุ้นสามัญ	29/5/2566
TU	นาย ชีรพงศ์ จันศิริ	ขาย	8,026,500.00	15.08	121,039,620.00	หุ้นสามัญ	30/5/2566
TU	นาย ชีรพงศ์ จันศิริ	ขาย	2,300,000.00	15.10	34,730,000.00	หุ้นสามัญ	31/5/2566
VL	นาย ทวีศิลป์ ปิยะพัฒน์วงศ์	ซื้อ	200,000.00	1.03	206,000.00	หุ้นสามัญ	31/5/2566

แบบรายงานการได้มาหรือจำหน่ายหลักทรัพย์ของกิจการ (246-2)

ชื่อบริษัท	ชื่อผู้ได้มา/ จำหน่าย	Sell/Buy	ประเภท หลักทรัพย์	%ได้มา/ จำหน่าย	%หลังได้มา/ จำหน่าย	วันที่ได้มา/ จำหน่าย	หมายเหตุ
MANRIN	นาง มยุรี วงแก้วเจริญ	ได้มา	หุ้น	4.9989	5.0145	31/5/2566	
EMC	นาย ชินชัย สิมะบรมจ	ได้มา	หุ้น	19.4596	24.7952	29/5/2566	

ที่มา : ศูนย์สารสนเทศตลาดทุน สำนักงานคณะกรรมการ ก.ล.ด.

หลักทรัพย์ที่ต้องซื้อขายด้วยบัญชี Cash Balance

Stock	June 2023																		
	2	6	7	8	9	12	13	14	15	16	19	20	21	22	23	26	27	28	29

LEVEL 1 : ผู้ซื้อต้องใช่บัญชี Cash Balance และห้ามนำหลักทรัพย์ที่กำหนดมาคำนวณวงเงินซื้อขาย

 KWI Exit: 20 Jun
LEVEL 2: ผู้ซื้อต้องใช่บัญชี Cash Balance, ห้ามคำนวณวงเงินซื้อขาย และห้าม Net Settlement

 NC Exit: 22 Jun
LEVEL 3: ห้ามซื้อขาย (SP) 1 วันทำการวันแรก และผู้ซื้อต้องใช่บัญชี Cash Balance, ห้ามคำนวณวงเงินซื้อขาย และห้าม Net Settlement

-

Source: SET

Short Sales

Stock	% Short Sale Volume Comparing with Main Board	Average Price (Bt)	Volume (shares)	Value (Mil. B)
GULF-R	24.22	47.51	7,697,400	365,740,925
CPALL-R	16.20	62.91	3,945,000	248,186,875
CPALL	16.16	63.10	3,922,700	247,539,750
PTTEP-R	19.91	138.57	1,681,000	232,931,200
DELTA-R	10.12	99.05	2,295,600	227,371,900
BDMS	20.28	28.25	6,952,400	196,405,300
ADVANC	16.72	209.70	705,000	147,839,200
PTT	22.51	30.00	4,663,000	139,890,000
CPF-R	17.10	19.95	5,389,800	107,551,320
TTB	11.20	1.59	65,563,500	103,942,684
PTTEP	8.35	138.65	704,700	97,704,750
GULF	6.04	47.85	1,906,200	91,209,025
SAWAD-R	17.65	56.08	1,626,200	91,198,875
DELTA	3.79	99.27	858,500	85,222,500
CBG-R	17.15	65.64	1,255,200	82,393,475
TRUE-R	13.59	6.67	11,989,500	79,936,975
EA-R	6.90	62.29	1,182,400	73,653,800
ADVANC-R	8.12	210.45	341,200	71,806,200
RATCH-R	36.79	35.80	1,971,000	70,564,725
ML-R	14.62	32.11	2,188,400	70,259,850
KBANK	5.62	129.18	543,600	70,224,300
BGRIM-R	15.78	36.25	1,863,800	67,569,525
LH	21.06	8.47	7,455,100	63,139,620
AOT-R	5.30	70.77	869,300	61,523,425
GPSC-R	12.87	56.90	1,080,200	61,467,300
BTS-R	19.20	7.02	8,456,400	59,327,255
CFN-R	17.45	67.30	860,800	57,933,750
BJC-R	20.12	36.65	1,500,700	54,993,250
BBL	6.43	162.84	323,900	52,744,700
SCC-R	16.92	322.32	160,600	51,764,800
PTTGC-R	8.34	35.14	1,469,300	51,633,050
KBANK-R	4.03	129.25	388,900	50,266,400
CRC	7.32	41.14	1,216,900	50,060,675
BANPU	12.22	8.20	5,895,100	48,364,460
BGRIM	11.25	36.44	1,322,100	48,176,850
CRC-R	6.83	41.01	1,139,100	46,714,075
TRUE	7.58	6.68	6,673,600	44,565,050
BEM-R	15.69	8.02	5,442,200	43,647,535
CPF	6.89	20.01	2,167,000	43,360,910
INTUCH-R	20.67	73.63	558,000	41,085,925
KTB	5.38	19.05	2,134,200	40,663,750
BANPU-R	9.74	8.20	4,700,100	38,530,785
TIDLOR	6.24	27.04	1,388,000	37,530,050
PTTGC	6.06	35.15	1,067,500	37,518,875
HIMPRO-R	14.59	13.90	2,654,700	36,911,240
EGCO-R	20.28	140.45	257,000	36,094,500
LH-R	11.97	8.46	4,240,000	35,869,810
BH-R	7.29	226.47	157,900	35,758,900
TU	5.84	14.57	2,412,300	35,153,490
AOT	3.03	70.75	496,100	35,097,375
SCB-R	3.97	103.93	330,600	34,359,500
GPSC	6.82	57.04	570,800	32,559,475
BTS	10.38	7.02	4,564,800	32,055,465
PTT-R	4.83	30.00	1,001,600	30,048,000
PSL-R	12.14	9.04	3,323,700	30,030,625
BAM-R	14.97	10.81	2,705,300	29,237,450
KCE	12.24	39.14	721,900	28,252,200
HIMPRO	10.89	13.90	1,982,900	27,560,040
MINT-R	11.43	33.74	812,600	27,418,150
CHG-R	19.78	3.19	8,550,000	27,243,860

Source: SET



June 2023

Monday	Tuesday	Wednesday	Thursday	Friday
			1	2
			<ul style="list-style-type: none"> ▪ MOSHI ลูกหุ้นเข้า 29,999,954 หุ้น ▪ NUSA ลูกหุ้นเข้า 1,420,508,480 หุ้น ▪ SNP ลูกหุ้นเข้า 1,895,871 หุ้น ▪ K-W2 เข้าซื้อขายเป็นวันแรก (79.7mn sh 1:1 @ Bt0.80) 	<ul style="list-style-type: none"> ▪ BKKCP XD 0.16 บาท ▪ TIF1 XD 0.14 บาท ▪ CHO ลูกหุ้นเข้า 66,137,564 หุ้น ▪ GEL ลูกหุ้นเข้า 1,572,729,730 หุ้น ▪ SBNEXT ลูกหุ้นเข้า 54,941,385 หุ้น
5	6	7	8	9
<p>ชดเชยวันเฉลิมพระชนมพรรษาสมเด็จพระนางเจ้าสุทิดา พัชรสุธาพิมลลักษณ พระบรมราชินี และวันวิสาขบูชา (วันเสาร์ที่ 3 มิถุนายน 2566)</p>	<ul style="list-style-type: none"> ▪ WHABT XD 0.1685 บาท 			<ul style="list-style-type: none"> ▪ BCT XD 1.40 บาท ▪ TR XD 0.05 บาท
12	13	14	15	16
		<ul style="list-style-type: none"> ▪ LHK XD 0.09 บาท ▪ NUSA XW 5:1 		
19	20	21	22	23
26	27	28	29	30
		<ul style="list-style-type: none"> ▪ 3K-BAT XD 0.25 บาท 	<ul style="list-style-type: none"> ▪ PROUD XR 1.8:1 @ 1.75 บาท 	



July 2023

Monday	Tuesday	Wednesday	Thursday	Friday
3	4	5	6	7
	▪ STANLY XD 20.00 บาท			▪ KC XR 1:1.7 @ 0.12 บาท
10	11	12	13	14
17	18	19	20	21
24	25	26	27	28
	▪ VGI XD 0.04 บาท			วันเฉลิมพระชนมพรรษา พระบาทสมเด็จพระเจ้าอยู่หัว
31				
▪ EPG XD 0.14 บาท				