

ติดตามการประชุม กนง.

วันนี้คาดว่า SET น่าจะแกว่ง Sideways ในกรอบแนวรับ 1,550 จุด และ แนวต้าน 1,565 จุด โดย ATO Picks แนะนำ COM7, KBANK



DAILY Stock picks

COM7

คาดกำไรหลัก 2066 ที่ 729 ล้านบาท (+18% YoY, -17% QoQ) อัตรากำไรขึ้นต้นดีขึ้นจากรายได้ที่เพิ่มขึ้นจากอุปกรณ์เสริมที่เป็นเฮาส์แบรนด์ ขณะที่ช่วง 2H66 ได้แรงหนุนจากการเปิดตัวสมาร์ตโฟนรุ่นใหม่ (iPhone 15 และโทรศัพท์ Android ระดับกลางถึงล่าง) และการขยายสาขาอย่างต่อเนื่อง

เป้าหมายเชิงกลยุทธ์ 37 บาท

KBANK

ได้อานิสงค์บวกจากดอกเบี้ยขาขึ้นผสานกับการแข่งขันด้านเงินฝากที่ต่ำ เป็นปัจจัยบวกต่อ NIM ราคาหุ้นปัจจุบันมี Downside ที่ค่อนข้างจำกัด ซื้อขายที่ระดับ P/BV เพียง 0.6 เท่า สะท้อนความกังวลจากแนวโน้มต้นทุนสินเชื่อที่ยังสูงไปแล้วมากพอสมควร

เป้าหมายเชิงกลยุทธ์ 140 บาท

INVESTMENT THEME

ติดตามการประชุม กนง.

ในวันนี้ตลาดให้น้ำหนักการขึ้นดอกเบี้ย 0.25% จากระดับปัจจุบัน 2.00% สู่ระดับ 2.25% จากการส่งสัญญาณของ ธปท. ในช่วงก่อนหน้านี้ที่บ่งชี้ว่าเงินเฟ้อที่ปรับตัวลงสู่กรอบเป้าหมาย ยังมีความเสี่ยงที่จะปรับตัวขึ้นระลอกใหม่ในช่วง 2H66 บวกกับส่วนต่างดอกเบี้ยที่ถ่างออกไปต่อเนื่องหลัง Fed ขึ้นดอกเบี้ยในการประชุมปลายเดือน ก.ค. ที่ผ่านมาและยังมีโอกาสขึ้นต่อ




ตัวเลขเศรษฐกิจโลกผสมผสาน



ตัวเลขเศรษฐกิจโลก นำโดย Eurozone ออกมาใกล้เคียงกับที่ตลาดคาด 1) GDP 2Q66 ขยายตัว +0.6% YoY และ +0.3% QoQ สูงกว่าที่ตลาดคาดไว้ +0.5% YoY และ +0.2% QoQ อยู่เล็กน้อย 2) CPI เดือนก.ค. +5.3% YoY และ -0.1% MoM ชะลอลงจาก +5.5% YoY และ +0.3% MoM ในเดือน มิ.ย. ตามคาด ในขณะที่ Core CPI +5.5% YoY เท่ากับเดือน มิ.ย. สูงกว่าคาดที่ +5.4% YoY สะท้อนภาวะทางเศรษฐกิจและแรงกดดันจากเงินเฟ้อลดลงที่ค่อยๆ ผ่อนคลายลงแบบค่อยเป็นค่อยไป ส่วนของจีน PMI ภาคการผลิต เดือน ก.ค. อยู่ที่ 49.3 เพิ่มขึ้นจาก 49.0 และสูงกว่าคาดที่ 48.9 เริ่มมีสัญญาณการฟื้นตัวเป็นเดือนที่ 2 ติดต่อกัน สวนทางกับภาคบริการแยกว่าคาดอยู่ที่ 51.5 ชะลอตัวลงจาก 53.2 และต่ำกว่าคาด 53.0

MARKET SUMMARY



ดัชนีตลาดหลักทรัพย์

1,556.06 **+12.79**

สรุปมูลค่าการซื้อขาย 31 ก.ค. 66

| นักลงทุน | สุทธิ (ลบ.) |
|---------------|-------------|
| สถาบัน | -51.61 |
| บัญชี บล. | +428.30 |
| ต่างชาติ | +217.87 |
| ในประเทศ | -594.57 |
| มูลค่าซื้อขาย | 56,268.58 |

Source : www.set.or.th

เมื่อวันจันทร์ที่ผ่านมา SET Index ปิด 1,556.06 จุด +12.79 จุด) เร่งตัวขึ้นต่อเนื่องจากปัจจัยหนุนในประเทศและจีน กระตุ้นเศรษฐกิจ มีปริมาณการซื้อขาย 5.6 หมื่นล้านบาท (เทียบกับวันก่อนหน้า 6.2 หมื่นล้านบาท)

โดยนักลงทุนต่างชาติซื้อ +217.87 ลบ. นักลงทุนสถาบันขาย -51.61 ลบ. ส่วนตลาด TFEX นักลงทุนต่างชาติ Long Index Futures 9,459 สัญญา



EYES ON :

- 2 ส.ค. การจ้างงานเอกชน (ADP), ประชุม กนง.
- 3 ส.ค. ศาล รธน. พิจารณาว่าจะรับคำร้อง / คู่ครองชั่วคราวหรือไม่
- 4 ส.ค. การจ้างงานนอกภาคเกษตร, เปิดสภาหอการค้าฯ



เปิดบัญชี
สแกนที่นี่



นักกลยุทธ์ : ธีรเศรษฐ์ พสคมพงษ์

วันที่ 2 สิงหาคม 2566 | หน้า 3



WORLD INDEX

| Index | 2-Day Price Chart | Latest Price | % Change | | | PER | | PBV | | Div. Yld. | |
|--------------------|-------------------|--------------|----------|--------|-------|-------|-------|------|------|-----------|------|
| | | | 1 Day | 1 Week | YTD | 23F | 24F | 23F | 24F | 23F | 24F |
| US | | | | | | | | | | | |
| DJIA | Index | 35,438.1 | 0.1% | 1.4% | 6.9% | 20.1x | 17.2x | 4.4x | 4.0x | 2.0% | 2.2% |
| S&P500 | Index | 4,567.5 | 0.3% | 0.3% | 19.0% | 21.2x | 19.0x | 4.1x | 3.8x | 1.5% | 1.6% |
| Nasdaq | Index | 14,144.6 | 0.6% | -1.5% | 35.1% | 37.4x | 29.3x | 5.4x | 5.1x | 0.8% | 0.9% |
| EUROPE | | | | | | | | | | | |
| Stoxx50 | Index | 4,391.3 | 0.2% | 0.5% | 15.8% | 12.6x | 12.1x | 1.8x | 1.7x | 3.5% | 4.1% |
| FTSE | Index | 7,691.8 | 0.2% | 3.2% | 3.2% | 11.1x | 10.8x | 1.7x | 1.6x | 4.0% | 4.3% |
| CAC40 | Index | 7,415.5 | -0.2% | 1.3% | 14.5% | 13.2x | 12.6x | 1.8x | 1.7x | 3.2% | 3.4% |
| DAX | Index | 16,211.6 | 0.1% | 0.5% | 16.4% | 11.5x | 10.6x | 1.4x | 1.4x | 3.4% | 4.6% |
| Asia | | | | | | | | | | | |
| Nikkei (Japan) | Index | 32,506.5 | -0.5% | -1.2% | 24.6% | 20.1x | 18.2x | 1.9x | 1.8x | 1.9% | 2.0% |
| HSKI (Hongkong) | Index | 19,434.4 | 4.1% | 2.2% | -1.8% | 9.7x | 8.8x | 1.1x | 1.0x | 3.7% | 4.0% |
| SSEC (China) | Index | 3,231.5 | 2.1% | 1.1% | 4.6% | 11.0x | 9.7x | 1.3x | 1.1x | 3.2% | 3.5% |
| KOSPI (Korea) | Index | 2,615.3 | -0.8% | 0.3% | 16.9% | 15.5x | 10.1x | 1.0x | 0.9x | 2.2% | 2.3% |
| Taiex (Taiwan) | Index | 17,198.9 | 1.0% | -0.2% | 21.7% | 18.9x | 15.0x | 2.2x | 2.0x | 3.1% | 3.4% |
| SET (Thai) | Index | 1,526.3 | 0.2% | -0.6% | -8.5% | 16.5x | 14.6x | 1.5x | 1.5x | 3.0% | 3.4% |
| JSX (Indonesia) | Index | 6,917.7 | 0.3% | 0.7% | 1.0% | 14.4x | 13.1x | 1.8x | 1.7x | 4.0% | 4.1% |
| PSEI (Philippines) | Index | 6,661.1 | 0.5% | 2.0% | 1.4% | 12.5x | 11.3x | 1.4x | 1.3x | 2.5% | 2.5% |
| VNI (Vietnam) | Index | 1,195.9 | 0.4% | 1.9% | 18.7% | 12.0x | 9.4x | 1.7x | 1.5x | n.m. | n.m. |
| Sensex (India) | Index | 66,355.7 | 0.0% | -0.7% | 9.1% | 21.4x | 18.0x | 3.0x | 2.7x | 1.5% | 2.4% |
| MSCI AP ex-Japan | Index | 533.3 | 1.9% | 1.0% | 5.5% | 14.6x | 12.4x | 1.6x | 1.4x | 3.0% | 3.1% |

Source : Bloomberg and MST Research



เปิดบัญชี
สแกนที่นี่



นักกลยุทธ์ : ธีรเศรษฐ์ พรหมพงษ์

วันที่ 2 สิงหาคม 2566 | หน้า 4

Commodities Price



| Commodity | 2-Day Price Chart | Latest Price | % Change | | | | | | | | |
|--------------------|-----------------------------|---------------|----------|---------|-------|--------|--------|--------|--------|--------|--------|
| | | | 1D | 1W | 1M | 3M | 6M | 1Y | YTD | | |
| Crude Oil | | | | | | | | | | | |
| PGCRDUBA | Dubai | \$/ bbl | | 83.6 | 1.4% | 5.0% | 13.8% | 1.9% | 0.4% | -17.8% | 6.3% |
| CLA Comdty | NYMEX | \$/ bbl | | 79.3 | -0.5% | 5.3% | 14.0% | 7.9% | -1.1% | -3.7% | 0.5% |
| COA Comdty | BRENT | \$/ bbl | | 83.3 | -0.5% | 4.8% | 12.0% | 7.9% | -2.2% | -5.4% | 0.2% |
| Gasoil | | | | | | | | | | | |
| MOGFM92S Index | Singapore Gasoline | \$/ bbl | | 98.7 | 0.3% | 6.5% | 18.6% | 7.0% | -3.9% | -8.5% | 6.8% |
| FSSGM1 | Singapore Diesel | \$/ bbl | | 105.5 | 0.4% | 6.1% | 15.8% | 17.5% | -12.3% | -22.5% | -12.3% |
| JETKSPOT | Singapore Jet Kerosene | \$/ bbl | | 103.8 | -0.2% | 7.1% | 17.2% | 8.6% | -14.6% | -18.5% | -9.8% |
| N6SH180S | Singapore Fuel Oil | \$/ bbl | | 486.8 | 1.8% | 6.6% | 12.7% | 5.9% | 15.9% | -1.8% | 18.9% |
| LPGSMBNB | US Liquified Petroleum Gas | cents/gallon | | 54.6 | 2.8% | 2.1% | 23.3% | -38.9% | -53.4% | -51.6% | -46.2% |
| Metal | | | | | | | | | | | |
| GCA Comdty | Gold COMEX | \$/oz | | 2,005.2 | 0.1% | -0.7% | 1.7% | -2.2% | -0.4% | 11.5% | 5.2% |
| XAG Curncy | Silver | \$/oz | | 24.7 | -0.1% | -1.9% | 8.2% | -0.9% | 3.1% | 32.4% | 2.9% |
| LMCADY Comdty | Copper | \$/ MT | | 8,641.3 | 1.8% | 2.3% | 2.8% | 1.6% | -7.0% | 15.8% | 3.3% |
| Steel | | | | | | | | | | | |
| CDSPPRAV | China Rebar 25 mm | CNY/MT | | 3,827.0 | 0.6% | 1.6% | 0.3% | -0.3% | -9.1% | -4.6% | -7.2% |
| CDSPHRAV | China Hot Rolled Sheet | CNY/MT | | 3,987.0 | 1.5% | 3.0% | 2.9% | -0.4% | -5.0% | 2.6% | -3.9% |
| Coal | | | | | | | | | | | |
| XAA Comdty | Rotterdam | \$/ MT | | 123.9 | 5.0% | 19.2% | 12.1% | -6.8% | -14.0% | -51.3% | -32.6% |
| XOA Comdty | Richard Bay | \$/ MT | | 95.7 | -1.1% | -1.9% | -8.2% | -26.2% | -37.9% | -59.9% | -44.1% |
| XWA Comdty | New Castle | \$/ MT | | 151.1 | 3.5% | 8.7% | 5.7% | -25.8% | -36.4% | -47.6% | -48.2% |
| Dry Bulk | | | | | | | | | | | |
| BDIY Index | BDI Baltic Dry Index | Points | | 967.0 | -1.1% | -6.8% | -21.6% | -37.0% | 42.8% | -53.1% | -36.2% |
| BSI58A Index | BSI Baltic Supramax | Points | | 757.0 | -0.1% | 1.5% | 2.2% | -37.1% | 17.4% | -63.4% | -28.7% |
| BPIY Index | BPI Baltic Panamax | Points | | 910.0 | -1.5% | -13.5% | -18.2% | -44.5% | -12.9% | -56.4% | -40.7% |
| BCI14 Index | BCI Baltic Capesize | Points | | 1,422.0 | -1.4% | -7.0% | -31.5% | -32.3% | 159.0% | -42.1% | -37.1% |
| BHSI Index | BHSI Baltic Handysize Index | Points | | 400.0 | 0.0% | -1.5% | -11.9% | -40.0% | -7.4% | -67.0% | -39.7% |
| Soft Comdty | | | | | | | | | | | |
| CTA Comdty | Cotton Futures | \$/ lbs | | 87.1 | 2.2% | 5.9% | 10.7% | 9.7% | 1.8% | 12.9% | 7.7% |
| SB1 Comdty | NYMEX Sugar | \$/ lbs | | 24.7 | -0.9% | 3.5% | 2.1% | -7.4% | 22.8% | 41.3% | 23.2% |
| RG1 Comdty | RSS3 Rubber | \$/ kg | | 149.8 | -0.4% | 0.8% | -2.0% | -1.5% | -14.4% | -14.8% | -1.4% |
| C A Comdty | Corn | cents/bushels | | 560.8 | -0.8% | 1.4% | -4.7% | 3.2% | -5.0% | 0.0% | -8.2% |
| S A Comdty | Soybean | cents/bushels | | 1,410.8 | -0.7% | 0.1% | 6.6% | 11.4% | 4.3% | 9.3% | -0.4% |

Source : Bloomberg and MST Research



เปิดบัญชี
สแกนที่นี่














นักกลยุทธ์ : ธีรเศรษฐ์ พรมพวงษ์

วันที่ 2 สิงหาคม 2566 | หน้า 5

BOND & CURRENCY



| Bond & Money Market | | | 2-Day Price Chart | Latest Price | % Change | | | | | | |
|---------------------|--------------|----------------|---|--------------|----------|-------|-------|--------|---------|--------|---------|
| | | | | | 1D | 1W | 1M | 3M | 6M | 1Y | YTD |
| Volatility | | | | | | | | | | | |
| VIX Index | VIX Index | Index |  | 13.9 | -0.4% | 4.2% | -2.7% | -26.4% | -26.0% | -43.9% | -36.0% |
| Bond Yield | | | | | | | | | | | |
| US | | | | | | | | | | | |
| USGG2YR Index | 2 Yr | % |  | 4.9 | 0.3% | 2.6% | 3.1% | 23.7% | 16.9% | 60.1% | 10.5% |
| USGG10YR Index | 10 Yr | % |  | 3.9 | 0.3% | 3.9% | 4.7% | 12.9% | 11.4% | 38.7% | 0.5% |
| Japan | | | | | | | | | | | |
| GJGB2 Index | 2 Yr | % |  | (0.0) | 9.3% | 0.0% | 46.6% | 0.0% | -875.0% | 46.6% | -200.0% |
| GJGB10 Index | 10 Yr | % |  | 0.5 | 0.9% | 0.9% | 30.2% | 1.1% | -4.7% | 122.7% | 11.4% |
| Thailand | | | | | | | | | | | |
| TBDC2Y Index | 2 Yr | % | | 2.2 | 0.4% | 2.5% | 3.8% | 18.9% | 31.5% | 23.3% | 35.3% |
| TBDC10Y Index | 10 Yr | % | | 2.6 | 0.3% | 2.0% | 0.1% | 5.1% | 5.6% | -0.3% | -1.5% |
| Currency | | | | | | | | | | | |
| DXY | Dollar Index | Points |  | 101.4 | 0.0% | 1.1% | -1.3% | -0.1% | -0.5% | -5.4% | -2.1% |
| EURUSD | US\$/Euro | Dollar crosses |  | 1.1 | -0.1% | -1.4% | 1.3% | 0.0% | 1.4% | 9.2% | 3.2% |
| GBPUSD | US\$/GBP | Dollar crosses |  | 1.3 | -0.1% | -0.4% | 1.3% | 3.3% | 3.8% | 7.1% | 6.6% |
| USDJPY | Yen/US\$ | Dollar crosses |  | 141.1 | -0.1% | -1.0% | 1.7% | -5.2% | -7.7% | -2.9% | -7.1% |
| USDCNY | Yuan/US | Dollar crosses |  | 7.1 | 0.7% | 0.7% | 1.5% | -2.9% | -4.9% | -5.4% | -3.3% |
| USDTHB | THB/US\$ | Dollar crosses |  | 34.5 | 0.1% | -1.3% | 2.1% | -0.8% | -5.0% | 6.4% | 0.4% |

Source : Bloomberg and MST Research



เปิดบัญชี
สแกนที่นี่



นักกลยุทธ์ : ธีรเศรษฐ์ พงษ์พงษ์

วันที่ 2 สิงหาคม 2566 | หน้า 6

AT THE OPEN (#ATO)

NVDR



Daily: Top 10 NVDR Net Buy Value

Note: Unit: Million Baht

| | Stock | 31-Jul | 27-Jul | 26-Jul | 25-Jul | 24-Jul |
|----|-------|--------|--------|--------|--------|----------|
| 1 | DELTA | 574.5 | 240.6 | 57.5 | 6.2 | 254.4 |
| 2 | KBANK | 476.3 | 238.7 | -129.9 | -192.5 | -1,400.8 |
| 3 | BBL | 321.5 | 239.0 | 343.5 | 377.8 | 1,156.6 |
| 4 | TOP | 280.2 | -62.2 | 47.3 | -78.1 | -183.4 |
| 5 | KTB | 224.1 | 82.9 | 181.8 | 131.9 | -25.9 |
| 6 | TTB | 194.4 | 51.8 | 100.3 | 96.7 | 147.3 |
| 7 | PTT | 139.7 | -99.8 | -156.6 | 200.7 | 46.3 |
| 8 | PTTEP | 122.9 | 157.3 | 28.9 | 35.8 | 124.8 |
| 9 | SPRC | 101.1 | 5.7 | -20.2 | 9.2 | -0.8 |
| 10 | OR | 94.9 | -17.5 | -12.0 | 35.2 | 91.8 |

Weekly: Top 10 NVDR Net Buy Value

| | Stock | WTD | -2nd Wk | -3rd Wk | -4th Wk | -5th Wk |
|----|-------|-------|----------|---------|---------|---------|
| 1 | DELTA | 574.5 | 558.7 | 387.6 | 267.9 | 64.7 |
| 2 | KBANK | 476.3 | -1,484.5 | -468.6 | 403.9 | 1,100.9 |
| 3 | BBL | 321.5 | 2,116.8 | 1,771.5 | -198.7 | -296.0 |
| 4 | TOP | 280.2 | -276.4 | -152.1 | -42.6 | -190.5 |
| 5 | KTB | 224.1 | 370.7 | 1,239.4 | 193.3 | 8.2 |
| 6 | TTB | 194.4 | 396.1 | 448.6 | -67.6 | -94.1 |
| 7 | PTT | 139.7 | -9.3 | -169.4 | -109.6 | 68.2 |
| 8 | PTTEP | 122.9 | 346.7 | 159.9 | 634.9 | -157.9 |
| 9 | SPRC | 101.1 | -6.2 | -13.9 | 89.5 | 19.8 |
| 10 | OR | 94.9 | 97.5 | 149.6 | 7.0 | 164.8 |

Source : SETSMART and MST Research



เปิดบัญชี
สแกนที่นี่



นักกลยุทธ์ : ธีรเศรษฐ์ พงศ์มพงษ์

วันที่ 2 สิงหาคม 2566 | หน้า 7

NVDR

SELL



Daily: Top 10 NVDR Net Sell Value

Note: Unit: Million Baht

| | Stock | 31-Jul | 27-Jul | 26-Jul | 25-Jul | 24-Jul |
|----|-------|--------|--------|--------|--------|--------|
| 1 | BDMS | -229.4 | -27.4 | -238.0 | -139.2 | 166.1 |
| 2 | JMT | -133.2 | 68.5 | -3.6 | 13.0 | 30.2 |
| 3 | AOT | -112.7 | 553.0 | -28.6 | 133.3 | 16.7 |
| 4 | BCH | -111.2 | 25.0 | 12.3 | -5.6 | 2.0 |
| 5 | BH | -109.7 | 44.6 | 9.4 | -39.3 | 5.3 |
| 6 | SIRI | -106.4 | 8.0 | 45.4 | 44.8 | -95.7 |
| 7 | HANA | -100.5 | 17.1 | -102.0 | 15.4 | 24.8 |
| 8 | KKP | -85.5 | -127.1 | -107.1 | -114.9 | -328.5 |
| 9 | SAWAD | -77.2 | 14.3 | -21.7 | 64.3 | -49.0 |
| 10 | MINT | -64.6 | 87.5 | 109.9 | 28.3 | 84.4 |

Weekly: Top 10 NVDR Net Sell Value

| | Stock | WTD | -2nd Wk | -3rd Wk | -4th Wk | -5th Wk |
|----|-------|--------|---------|---------|----------|----------|
| 1 | BDMS | -229.4 | -238.6 | -291.5 | -297.2 | -1,089.1 |
| 2 | JMT | -133.2 | 108.1 | 23.2 | -108.6 | 54.3 |
| 3 | AOT | -112.7 | 674.3 | -321.3 | -1,446.6 | -606.7 |
| 4 | BCH | -111.2 | 33.7 | -9.9 | -2.6 | 4.3 |
| 5 | BH | -109.7 | 20.0 | -202.1 | -247.1 | -355.2 |
| 6 | SIRI | -106.4 | 2.4 | 811.4 | -186.1 | -204.9 |
| 7 | HANA | -100.5 | -44.7 | -82.2 | 67.8 | 25.1 |
| 8 | KKP | -85.5 | -677.6 | 3.5 | 7.3 | -88.6 |
| 9 | SAWAD | -77.2 | 7.8 | -98.7 | 90.1 | -235.4 |
| 10 | MINT | -64.6 | 310.2 | -346.2 | 94.4 | -224.7 |

Source : SETSMART and MST Research



เปิดบัญชี
สแกนที่นี่



นักกลยุทธ์ : ธีรเศรษฐ์ พงษ์พงษ์

วันที่ 2 สิงหาคม 2566 | หน้า 8

AT THE OPEN (#ATO)



Securities

การเปลี่ยนแปลงการถือ หลักทรัพย์ผู้บริหาร (แบบ 59)



| ชื่อบริษัท | ชื่อผู้บริหาร | ประเภทหลักทรัพย์ | วันที่ได้มา/ จำหน่าย | จำนวน | ราคา | | วิธีการได้มา/ จำหน่าย |
|------------|-----------------------------|------------------|-------------------------|---------|-------|---|--------------------------|
| SMART | นาย สุรพล เต็มอริยบุตร | หุ้นสามัญ | 01/08/2566 | 400,000 | 0.78 | 📈 | ซื้อ |
| RS | นาย สุรชัย เซบซุโซ่ตีสักดิ์ | สัญญาซื้อขาย | 31/07/2566 | 400 | 14.27 | 📉 | ขาย |

Source : WWW.SEC.OR.TH



เปิดบัญชี
สแกนที่นี่



นักกลยุทธ์ : ธีรเศรษฐ์ พรหมพงษ์

วันที่ 2 สิงหาคม 2566 | หน้า 9

AT THE OPEN (#ATO)



Securities



ปฏิทินหลักทรัพย์

| Monday | Tuesday | Wednesday | Thursday | Friday |
|--|---|---|---|---|
| 31 | 1 | 2 | 3 | 4 |
| | | TEAMG : ลุกหุ้น 125,700 หุ้น จัดสรร กรรมการและพนักงาน (ESOP)@0.50 | BC-W1 : เป็นวันซื้อขายวันสุดท้าย BWG-W5 : แจ้งใช้สิทธิ 3 - 9 ส.ค. 66 1 : 1@1.00 KYE : XD@4.10 LPF : XD@0.2193 | BC-W1 : (SP 4 - 29 ส.ค. 66) พ้น สภาพ 30 ส.ค. 66 |
| 7 | 8 | 9 | 10 | 11 |
| BTS : XD@0.16 MBK-W1 : แจ้งใช้สิทธิ 7 - 11 ส.ค. 66 1 : 1.1396@2.6326 MBK-W2 : แจ้งใช้สิทธิ 7 - 11 ส.ค. 66 1 : 1.1032@2.7192 MBK-W3 : แจ้งใช้สิทธิ 7 - 11 ส.ค. 66 1 : 1.0697@2.8045 MBK-W4 : แจ้งใช้สิทธิ 7 - 11 ส.ค. 66 1 : 1.0387@2.8881 MINT-W9 : แจ้งใช้สิทธิ 7 - 11 ส.ค. 66 1 : 1@31.00 PRG-W1 : แจ้งใช้สิทธิ 7 - 11 ส.ค. 66 1 : 1.0566@4.7319 PRG-W2 : แจ้งใช้สิทธิ 7 - 11 ส.ค. 66 1 : 1.0275@4.8663 PRG-W3 : แจ้งใช้สิทธิ 7 - 11 ส.ค. 66 1 : 1@5.00 PTL : XD@0.27 | 1DIV : XD@0.20 META-W6 : (SP 8 - 31 ส.ค. 66) พ้น สภาพ 1 ก.ย. 66 SCGP : XD@0.25 | CHEWA-W2 : แจ้งใช้สิทธิ 9 - 16 ส.ค. 66 1 : 1@1.20 SCC : XD@2.50 | ITC : XD@0.25 RAM : XD@0.30 | APEX : XR จำนวน 8,068,998,702 หุ้น 1 : 2@0.05 BC-W1 : แจ้งใช้สิทธิ 11 - 28 ส.ค. 66 1 : 1.0213@3.13 |

Source : MST



เปิดบัญชี
สแกนที่นี่



นักกลยุทธ์ : ธีรเศรษฐ์ พสคมพงษ์

วันที่ 2 สิงหาคม 2566 | หน้า 10

APPENDIX I : TERMS FOR PROVISION OF REPORT, DISCLOSURES AND DISCLAIMERS

รายงานนี้ ถูกจัดทำขึ้นเพื่อเผยแพร่ และเพื่อเป็นการให้ข้อมูลเท่านั้น มิใช่การชักจูงให้ซื้อหรือขายหุ้นที่กล่าวถึงในรายงานนี้ นักลงทุนควรพึงระมัดระวังไว้เสมอว่า มูลค่าของหุ้นอาจมีความผันผวน มีการเพิ่มขึ้นและลดลงได้ตลอดเวลา ความเห็น หรือคำแนะนําต่างๆ ที่จัดทำขึ้นบนพื้นฐานของเทคนิค และปัจจัยพื้นฐาน ซึ่งอาจมีความแตกต่างกัน การประเมินมูลค่าที่แนะนำของทางเทคนิค อาจใช้วิธีการที่แตกต่างจากการวิเคราะห์ซึ่งปัจจัยพื้นฐาน โดยขึ้นอยู่กับปัจจัยทางด้านราคา และมูลค่าการซื้อขาย ซึ่งแตกต่างไปจากวิธีการวิเคราะห์ซึ่งปัจจัยพื้นฐาน ดังนั้น ผลตอบแทนของนักลงทุนจึงอาจต่ำกว่าที่คาดไว้ และผลตอบแทนจากการลงทุนในอสังหาริมทรัพย์อาจต่ำกว่าที่คาดไว้ ทั้งนี้การวิเคราะห์ที่กล่าวมาข้างต้นนี้ ไม่ได้อิงตามการวิจัยเชิงลึกของนักวิเคราะห์หลักทรัพย์ที่ปรึกษาหลักทรัพย์ของนักลงทุนที่ได้รับหรืออ่านบทวิเคราะห์ฉบับนี้ เพราะฉะนั้น นักลงทุนจึงควรพิจารณาอย่างรอบคอบ ในการอ่านบทวิเคราะห์ฉบับนี้

การจัดทำรายงานฉบับนี้ ได้อ้างอิงมาจากแหล่งข้อมูลที่ได้รับจากการยอมรับว่ามีความน่าเชื่อถือ แต่ไม่ได้เป็นการรับรองความ Maybank Investment Bank Berhad และ(บริษัทย่อยและในเครือ (รวมเรียก "Maybank IBG" ผลก็ตามมาทั้งในส่วนของการความหมาย หรือเรียกโดยย่อสมบูรณ์จึงไม่ได้เป็นการรับประกันความถูกต้องของข้อมูล Maybank IBG ดังนั้น Maybank IBG และ เจ้าหน้าที่ กรรมการ, บริษัทกรวม และหน่วยงานที่เกี่ยวข้อง และ/หรือพนักงาน รวมถึง "Representatives" จะไม่มีความรับผิดชอบต่อการสูญเสียต่างๆ ที่เกิดขึ้นทั้งทางตรงหรือทางอ้อมจากการใช้รายงานฉบับนี้ ข้อมูล, ความเห็น และคำแนะนําที่ปรากฏอยู่ในบทวิเคราะห์ฉบับนี้ อาจมีการเปลี่ยนแปลงได้ตลอดเวลา โดยไม่ต้องแจ้งให้ทราบล่วงหน้า บทวิเคราะห์ที่อาจมีการคาดการณ์ผลการดำเนินงานล่วงหน้า ซึ่งส่วนใหญ่จะระบุไว้ว่าแตกต่างไปจากที่คาดไว้ เช่น "คาดว่า" "เชื่อว่า" "คาดว่าจะ" "มีแนวโน้มว่า" "มีแผนว่า" "ประมาณการ" หรือ การอธิบายว่า เหตุการณ์นั้น "อาจ" เกิดขึ้น หรือ เหตุการณ์นั้น "เป็นไปได้" ที่จะเกิดขึ้น เป็นต้น การคาดการณ์ล่วงหน้า จะอยู่บนพื้นฐานของสมมติฐานที่ตั้งขึ้นและอ้างอิงข้อมูลในปัจจุบัน และขึ้นอยู่กับความเสี่ยงและความไม่แน่นอนที่จะทำให้ผลการดำเนินงานที่แท้จริงแตกต่างไปจากที่คาดการณ์ไว้โดยมีนัยยะสำคัญ นักลงทุนจึงไม่ควรใช้การคาดการณ์ล่วงหน้าเป็นหลักในการตัดสินใจลงทุนหรือการตัดสินใจเกี่ยวกับบทวิเคราะห์หรือการเผยแพร่ของ Maybank IBG ทั้งนี้การคาดการณ์ล่วงหน้า อาจมีการเปลี่ยนแปลงได้ตลอดเวลา และอาจมีผลกระทบต่อราคาของหุ้นได้ ทั้งนี้การคาดการณ์ล่วงหน้าของ Maybank IBG และเจ้าหน้าที่ที่เกี่ยวข้อง จะไม่รับผิดชอบต่อการคาดการณ์ล่วงหน้าของบุคคลที่ 3 ที่กระทำสิ่งใดก็ตามที่กล่าวมา บทวิเคราะห์นี้ไม่ได้ทำขึ้นมาโดยดุษณี หรือมีจุดประสงค์เพื่อการชักจูง หรือชักจูงให้ขายหลักทรัพย์ใดๆ หรือประชาชนที่พบกันโดยบังเอิญในสถานที่ที่ออกหลักทรัพย์นี้ หรือในท้องถิ่น เมือง หรือ ประเทศอื่นๆ ที่กฎหมายในประเทศนั้นไม่อนุญาต บทวิเคราะห์นี้จัดทำขึ้นเพื่อการใช้งานโดยบุคคลที่ปรึกษาหลักทรัพย์มืออาชีพที่ได้รับอนุญาตให้ดำเนินการซื้อขายโดยกฎหมายทุกกฎหมาย หรือทำการซื้อขายได้สำหรับนักลงทุนประเภท นักลงทุนควรพิจารณาอย่างรอบคอบในการนำคำแนะนํา หรือคำเตือนต่างๆ ที่ได้กล่าวไว้ข้างต้นมาใช้ เนื่องจากความแตกต่างทางด้านภูมิศาสตร์ของแต่ละบุคคล และระยะเวลาในการได้รับบทวิเคราะห์นี้

มาเลเซีย
ความเห็นหรือคำแนะนําที่ปรากฏในบทวิเคราะห์ฉบับนี้เป็นสาระสำคัญมาจากการประเมินจากด้านเทคนิค และปัจจัยพื้นฐาน โดยความเห็นทางด้านเทคนิคอาจมีความแตกต่างจากปัจจัยพื้นฐาน เนื่องจาก การประเมินด้านเทคนิคได้ใช้วิธีที่แตกต่างกัน โดยมุ่งเน้นข้อมูลด้านราคา และปริมาณการซื้อขายของหลักทรัพย์ที่ Bursa Malaysia Securities Berhad วิเคราะห์ข้อมูลเชิงลึก

รายงานฉบับนี้จัดทำขึ้นบนพื้นฐานของข้อมูลที่เกิดขึ้น ซึ่งอาจมีการเปลี่ยนแปลงได้ บริษัท Maybank Research จำกัด ("MRPL") ในสิงคโปร์ไม่มีเชื่อมโยงกับหรือต้องปรับปรุงข้อมูลต่างๆ ให้แก่ผู้รับข้อมูลนี้ การเผยแพร่ในสิงคโปร์ ผู้รับรายงานฉบับนี้จะต้องติดต่อ MRPL ในสิงคโปร์ ทั้งนี้ทั้งนี้ของทางและนํา หรือเกี่ยวข้องกับรายงานฉบับนี้ หากผู้รับรายงานฉบับนี้ไม่ได้เป็นนักลงทุนที่ ผู้ขายรายงานหลักทรัพย์ของนักลงทุนประเภทสถาบัน (จำกัดความใน Section 4A ตามกฎหมาย Singapore Securities and Futures) ทั้งนี้ MRPL จะรับผิดชอบบนเนื้อหาที่ปรากฏในรายงานฉบับนี้ แต่เป็นการรับประกันหรือการรับประกันความถูกต้องตามที่กล่าวมา

ไทย
บัญชีได้มีใบอนุญาตในการเฉพาะ ไม่มีส่วนใดในส่วนหนึ่งของรายงานฉบับนี้ ไม่อนุญาตให้มีการคัดลอก จัดทำสำเนา ลอกเลียน หรือในความหมายที่ใกล้เคียง หรือการเผยแพร่ด้วยตนเอง โดยไม่ได้มีใบอนุญาตเป็นลายลักษณ์อักษรเป็นการล่วงหน้าจากบริษัท หลักทรัพย์เมย์แบงก์ (ประเทศไทย) จำกัด (มหาชน) ทั้งนี้ บริษัท หลักทรัพย์เมย์แบงก์ (ประเทศไทย) จำกัด (มหาชน) ("MST") จะรับผิดชอบต่อผลที่ตามมาจากการกระทำของบุคคลที่ 3 ที่กระทำสิ่งใดก็ตามที่กล่าวมา

ฝ่ายวิจัยหลักทรัพย์ของ บมจ. หลักทรัพย์ เมย์แบงก์ (ประเทศไทย) มีวัตถุประสงค์ในการจัดทำบทวิเคราะห์เพื่อสนับสนุนข้อมูลการลงทุนแก่นักลงทุนในประเทศและนักลงทุนสถาบันต่างประเทศที่ สามารถซื้อขายหลักทรัพย์ของ Maybank IBG และเจ้าหน้าที่ที่เกี่ยวข้อง จะไม่รับผิดชอบต่อการคาดการณ์ล่วงหน้าของบุคคลที่ 3 ที่กระทำสิ่งใดก็ตามที่กล่าวมา

บทวิเคราะห์นี้ไม่ได้ทำขึ้นมาโดยดุษณี หรือมีจุดประสงค์เพื่อการชักจูง หรือชักจูงให้ขายหลักทรัพย์ใดๆ หรือประชาชนที่พบกันโดยบังเอิญในสถานที่ที่ออกหลักทรัพย์นี้ หรือในท้องถิ่น เมือง หรือ ประเทศอื่นๆ ที่กฎหมายในประเทศนั้นไม่อนุญาต บทวิเคราะห์นี้จัดทำขึ้นเพื่อการใช้งานโดยบุคคลที่ปรึกษาหลักทรัพย์มืออาชีพที่ได้รับอนุญาตให้ดำเนินการซื้อขายโดยกฎหมายทุกกฎหมาย หรือทำการซื้อขายได้สำหรับนักลงทุนประเภท นักลงทุนควรพิจารณาอย่างรอบคอบในการนำคำแนะนํา หรือคำเตือนต่างๆ ที่ได้กล่าวไว้ข้างต้นมาใช้ เนื่องจากความแตกต่างทางด้านภูมิศาสตร์ของแต่ละบุคคล และระยะเวลาในการได้รับบทวิเคราะห์นี้

MST อาจมีธุรกิจที่เกี่ยวข้องกัน หรือ มีความเป็นไปในลักษณะที่คล้ายคลึงกันหรือ Derivatives Warrants บนหลักทรัพย์ที่ปรากฏอยู่ในบทวิเคราะห์ฉบับนี้ ดังนั้นนักลงทุนควรใช้วิจารณญาณพิจารณาถึงประเด็นนี้ ก่อนตัดสินใจลงทุน ทั้งนี้ MST หน่วยงานที่เกี่ยวข้อง กรรมการ และ/หรือ พนักงาน อาจมีส่วนเกี่ยวข้องกับ และ/หรือ การเป็นผู้รับปรึกษาเป็นการจัดทำนําในหลักทรัพย์ที่ปรากฏในรายงานฉบับนี้

การเปิดเผยผลการสำรวจของหน่วยงานส่งเสริมสถาบันกรรมการบริษัทไทย (IOD) ในเรื่องการทำกับดักเลกการ (Corporate Governance) นี้เป็นการดำเนินการตามนโยบายของสำนักงานคณะกรรมการกำกับหลักทรัพย์และตลาดหลักทรัพย์ โดยการสำรวจของ IOD เป็นการสำรวจเชิงประเมินจากข้อมูลของบริษัทจดทะเบียนในตลาดหลักทรัพย์แห่งประเทศไทย และตลาดหลักทรัพย์ เอ็มเอไอ ที่มีการเปิดเผยต่อสาธารณะ และเป็นข้อมูลพื้นฐานที่นักลงทุนสามารถเข้าถึงได้ ดังนั้น ผลการสำรวจดังกล่าวจะเป็นการนำเสนอในแบบของบุคคลภายนอก โดยไม่ได้เป็นการประเมินการปฏิบัติ และไม่ได้มีการใช้ข้อมูลภายใน ในการประเมิน อนึ่ง ผลการสำรวจดังกล่าว เป็นผลการสำรวจ ณ วันที่ปรากฏในรายงานการกำกับดูแลกิจการ บริษัทจดทะเบียนไทยเท่านั้น ดังนั้น ผลการสำรวจ จึงอาจเปลี่ยนแปลงได้ภายหลังวันที่ดังกล่าว ทั้งนี้ บริษัทหลักทรัพย์ เมย์แบงก์ (ประเทศไทย) จำกัด (มหาชน) มิได้ยืนยันหรือรับรองถึงความถูกต้องของ ผลการสำรวจดังกล่าวแต่อย่างใด

การเปิดเผยผลการประเมินดัชนีชี้วัดความยั่งยืนของกิจการที่มีส่วนเกี่ยวข้องกับการทุจริตคอร์รัปชัน (Anti-corruption Progress Indicators) ของบริษัทจดทะเบียนในตลาดหลักทรัพย์แห่งประเทศไทยที่จัดทำโดยสถาบันที่คล้ายคลึงกันซึ่งมีการเปิดเผยต่อสำนักงานคณะกรรมการกำกับหลักทรัพย์และตลาดหลักทรัพย์ เป็นการดำเนินการตามนโยบายและตามแผนพัฒนาความยั่งยืนสำหรับบริษัทจดทะเบียนโดยผลการประเมินดังกล่าว สถาบันที่เกี่ยวข้องอาจใช้ข้อมูลที่ได้รับจากบริษัทจดทะเบียนตามที่บริษัทจดทะเบียนได้ระบุในแบบแสดงข้อมูลเพื่อการประเมิน Anti-Corruption ซึ่งอ้างอิงข้อมูลมาจากแบบแสดงรายการข้อมูลประจำปี (แบบ 56-1) รายงานประจำปี (แบบ 56-2) หรือใบอุทธรณ์หรือรายงานอื่นที่เกี่ยวข้องของบริษัทจดทะเบียนแล้วแต่กรณี ดังนั้น ผลการประเมินดังกล่าวจึงเป็นการนำเสนอในมุมมองของสถาบันที่เกี่ยวข้องซึ่งเป็นคนกลางภายนอก โดยไม่ได้เป็นการประเมินการปฏิบัติของบริษัทจดทะเบียนในตลาดหลักทรัพย์แห่งประเทศไทย และไม่ได้ใช้ข้อมูลภายในเพื่อการประเมิน เนื่องจากผลการประเมินดังกล่าวเป็นเพียงผลการประเมิน ณ วันที่ปรากฏในผลการประเมินเท่านั้น ดังนั้น ผลการประเมินจึงอาจเปลี่ยนแปลงได้ภายหลังวันที่ดังกล่าว หรือมีผลของความถูกต้องของผลประเมินดังกล่าวแต่อย่างใด

อินเดีย: ณ วันที่ 2 สิงหาคม 2566 ณ วันสิ้นสุดก่อนวันที่ตีพิมพ์ของบทวิเคราะห์ฉบับนี้ MIBSI นักวิเคราะห์หลักทรัพย์ที่ได้รับอนุญาตหรือหน่วยงานที่เกี่ยวข้อง / ญาติที่ไม่มีส่วนได้เสียทางการเงินหรือเป็นเจ้าของหลักทรัพย์หรือเป็นพันธมิตรได้เสียในหุ้นใด ๆ หรือมีผลประโยชน์กับบริษัทอื่นในบริษัทอื่น ๆ เว้นแต่จะเป็นเพียงความสัมพันธ์ในเชิงธุรกิจเท่านั้น

ในช่วงสิบสองเดือนที่ผ่านมา MIBSI และนักวิเคราะห์หลักทรัพย์ที่ได้รับอนุญาตหรือหน่วยงานที่เกี่ยวข้องไม่ได้รับคำตอบแทนหรือผลประโยชน์ใดจากบริษัทที่กล่าวถึงในบทวิเคราะห์หรือบุคคลที่สามที่เกี่ยวข้องกับบทวิเคราะห์ฉบับนี้ เว้นแต่จะเป็นเพียงประโยชน์ในเชิงธุรกิจเท่านั้น

ช่วง 3 ปีที่ผ่านมา Maybank IBG อาจเคยให้บริการในฐานะผู้จัดการ หรือ ผู้ร่วมจัดการในการเสนอขายหลักทรัพย์ดังกล่าว หรือ ณ ปัจจุบัน อาจให้บริการดังกล่าวในตลาดแรก หรือหน่วยงานที่ดำเนินการอ้างอิงถึงในบทวิเคราะห์ฉบับนี้ หรืออาจให้บริการดังกล่าวภายใน 12 เดือนข้างหน้า ซึ่งเป็นการให้คำปรึกษา หรือบริการด้านการลงทุนที่มีนัยยะสำคัญ ที่อาจเกี่ยวเนื่องกับการลงทุนทางตรงหรือทางอ้อมได้ โดยอาจได้รับคำตอบแทนในการให้บริการดังกล่าวกับบริษัทที่กล่าวถึงในบทวิเคราะห์ฉบับนี้

สหรัฐอเมริกา
บทวิเคราะห์ฉบับนี้จัดทำขึ้นเพื่อเผยแพร่ในสหรัฐฯ ("US") สำหรับลูกค้าสถาบันในสหรัฐฯ เป็นสำคัญ (ตามคำนิยามใน Rule 15a-6 ภายใต้กฎหมาย Securities Exchange Act of 1934) โดย Maybank Securities USA Inc ("MSUS") เท่านั้น ซึ่งจัดเป็น Broker-Dealer ที่ได้รับการยอมรับ (ตามกฎหมาย Section 15 ของ Securities Exchange Act of 1934) ทั้งนี้การรับประกันต่อผลการเผยแพร่รายงานฉบับนี้ อยู่ภายใต้ Maybank MSUS ในสหรัฐฯ เท่านั้น รายงานฉบับนี้ไม่สามารถส่งถึงที่ใด ๆ นอก Maybank IBG ไม่อนุญาต หรือภายใต้ข้อจำกัดของกฎหมายหรือหลักเกณฑ์ที่ไม่สามารถจัดส่งถึงที่ใด ๆ ทั้งนี้ผู้ได้รับรายงานฉบับนี้จะต้องทำความเข้าใจด้วยว่า MSUS ได้นำเสนอบทวิเคราะห์นี้ภายใต้หลักการที่ของการลงทุนที่เกี่ยวข้องกับกฎหมาย และหลักการที่การกำกับ

อังกฤษ
เอกสารฉบับนี้ได้ถูกเผยแพร่โดย บริษัท Maybank Securities (London) จำกัด ("MSUK") ซึ่งได้รับอนุญาตและอยู่ภายใต้การกำกับดูแลของ The Financial Services Authority และ Informational Purposes เท่านั้น เอกสารฉบับนี้ไม่ได้มีเจตนาที่จะเผยแพร่แก่บุคคลที่ถูกระบุว่าเป็นลูกค้ารายย่อย (Retail Client) ตามความหมายของ The Financial Services and Markets Act 2000 ภายใต้ประเทศอังกฤษ ข้อสรุป(ต่างๆ) ที่เกิดจากบุคคลที่ 3 เพื่อเป็นความสะดวกรถผู้ได้รับเอกสารฉบับนี้เท่านั้น ทั้งนี้บริษัทฯ ไม่มีส่วนรับผิดชอบต่อความเห็น หรือความถูกต้องดังกล่าว และการเข้าถึงข้อมูลดังกล่าวเป็นความเสี่ยงของผู้รับเอกสารเท่านั้น นอกจากนี้ผู้รับเอกสารฉบับนี้ควรปรึกษาที่ปรึกษาทางภาษีของตนเองเพื่อให้เกิดความถูกต้องในการแสวงหาข้อมูล เพราะเอกสารฉบับนี้ไม่ได้ประเมินถึงกฎหมายเฉพาะทาง, ภาษี หรือที่ปรึกษาทางด้านภาษี

DISCLOSURES
Legal Entities Disclosures
มาเลเซีย: เอกสารฉบับนี้ได้จัดทำและเผยแพร่ในประเทศมาเลเซีย โดย Maybank Investment Bank Berhad (15938-H) ซึ่งเป็นในกลุ่มเดียวกับ Bursa Malaysia Berhad และเป็นผู้ถือใบอนุญาต Capital Market and Services ที่ออกโดย The Securities Commission ในประเทศมาเลเซีย สิงคโปร์: เอกสารฉบับนี้จัดทำขึ้นและเผยแพร่ในประเทศสิงคโปร์ โดย MRPL (จดทะเบียนเลขที่ 197201256N) ภายใต้การกำกับดูแลของ Monetary Authority of Singapore อินโดนีเซีย: PT Maybank Securities ("PTMSI") (จดทะเบียนเลขที่ KEP-251/PM/1992) เป็นสมาชิกของ Indonesia Stock Exchange และอยู่ภายใต้การกำกับดูแลของ BAPEPAM LK ไทย: MST (จดทะเบียนเลขที่ 0107545000314) เป็นสมาชิกของ The Stock Exchange of Thailand และอยู่ภายใต้การกำกับดูแลของกระทรวงการคลัง และตลาด. ฟิลิปปินส์: MATRKE (จดทะเบียนเลขที่ 01-2004-00019) เป็นสมาชิกของ The Philippines Stock Exchange และอยู่ภายใต้การกำกับดูแลของ The Securities and Exchange Commission เวียดนาม: บริษัท Maybank Securities Limited (ใบอนุญาตเลขที่ 117/GP-UBCK) ซึ่งใบอนุญาตอยู่ภายใต้ The State Securities Commission of Vietnam อังกฤษ: MIB Securities (Hong Kong) Limited (Central Entity No: AAD284) ภายใต้กำกับโดย The Securities and Futures Commission อินเดีย: บริษัท MIB Securities India Private จำกัด ("MIBSI") เป็นส่วนหนึ่งของ The National Stock Exchange of India Limited และ The Bombay Stock Exchange and is regulated by Securities and Exchange Board of India ("SEBI") (จดทะเบียนเลขที่ IN2000010538) ทั้งนี้ MIBSI ได้จดทะเบียนกับ SEBI ประเภท 1, Merchant Broker (จดทะเบียนเลขที่ INM 000011708) and as Research Analyst (Reg No: INH00000057) สหรัฐฯ: Maybank KESUSA เป็นสมาชิกที่ได้รับอนุญาตและอยู่ภายใต้การกำกับดูแลของ FINRA – Broker ID 27861 อังกฤษ: Maybank KESL (จดทะเบียนเลขที่ 2377538) เป็นสมาชิกที่ได้รับอนุญาต และอยู่ภายใต้การกำกับดูแลของ The Financial Services Authority

Disclosure of Interest
มาเลเซีย: Maybank IBG และตัวแทนที่เกี่ยวข้อง อาจมีสถานะหรือมีความเกี่ยวข้องกับหลักทรัพย์ในเวลาใดเวลาหนึ่ง และอาจมีกิจกรรมที่มากขึ้นในฐานะ market maker หรือ อาจเป็นผู้รับปรึกษาซื้อขาย หรือเกี่ยวข้องกันกับหลักทรัพย์ และอาจเป็นผู้ให้บริการด้านความหมาย, ให้คำปรึกษา หรือบริการอื่นๆ ที่เกี่ยวข้องกันกับหลักทรัพย์

สิงคโปร์: ณ วันที่ 2 สิงหาคม 2566, Maybank Research Pte. Ltd และนักวิเคราะห์หลักทรัพย์ที่มีส่วนได้เสียกับการให้คำแนะนําหลักทรัพย์ที่ปรากฏในบทวิเคราะห์ฉบับนี้ ไทย: MST อาจมีธุรกิจที่เกี่ยวข้องกัน หรือ มีความเป็นไปในลักษณะที่คล้ายคลึงกันหรือ Derivatives Warrants บนหลักทรัพย์ที่ปรากฏอยู่ในบทวิเคราะห์ฉบับนี้ ดังนั้นนักลงทุนควรใช้วิจารณญาณพิจารณาถึงประเด็นนี้ ก่อนตัดสินใจลงทุน ทั้งนี้ MST หน่วยงานที่เกี่ยวข้อง กรรมการ และ/หรือ พนักงาน อาจมีส่วนเกี่ยวข้องกับ และ/หรือ การเป็นผู้รับปรึกษาเป็นการจัดทำนําในหลักทรัพย์ที่ปรากฏในรายงานฉบับนี้

อังกฤษ: ณ วันที่ 2 สิงหาคม 2566, MIB Securities (Hong Kong) Limited และนักวิเคราะห์หลักทรัพย์ที่ได้รับอนุญาต ไม่มีส่วนได้เสีย ในการให้คำแนะนําหลักทรัพย์ที่ปรากฏในบทวิเคราะห์ฉบับนี้ ช่วง 3 ปีที่ผ่านมา Maybank IBG อาจมี หรือให้บริการแก่ผู้จัดการ หรือ ผู้ร่วมจัดการในการเสนอขายหลักทรัพย์ดังกล่าว หรือ ณ ปัจจุบัน อาจให้บริการดังกล่าวในตลาดแรก หรือหน่วยงานที่ดำเนินการอ้างอิงถึงในบทวิเคราะห์ฉบับนี้ หรืออาจให้บริการดังกล่าวภายใน 12 เดือนข้างหน้า ซึ่งเป็นการให้คำปรึกษา หรือบริการด้านการลงทุนที่มีนัยยะสำคัญ ที่อาจเกี่ยวเนื่องกับการลงทุนทางตรงหรือทางอ้อมได้

OTHERS
Analyst Certification of Independence
ความถูกต้องของมุมมองที่ผ่านบทวิเคราะห์ฉบับนี้ เป็นสาระสำคัญของบทความ และมุมมองของนักวิเคราะห์ และรวมถึงหลักทรัพย์หรือผู้ออกหลักทรัพย์เท่านั้น ผลตอบแทนของนักวิเคราะห์ที่ทั้งทางตรงหรือทางอ้อมของนักวิเคราะห์ ไม่ได้ขึ้นอยู่กับผลการให้คำแนะนํา หรือมุมมองผ่านบทวิเคราะห์ฉบับนี้

คำเตือน
Structure Securities ซึ่งเป็นตราสารที่มีความซับซ้อน โดยเฉพาะอย่างยิ่งในส่วนของการเปลี่ยนแปลงความเสี่ยงที่ซับซ้อน มีวัตถุประสงค์ที่จะเสนอขายให้แก่กลุ่มคนที่มีความรู้ความเข้าใจ รวมถึงสามารถรับความเสี่ยงได้เป็นอย่างดี ทั้งนี้มีตลาดรองตราสารประเภทนี้อาจเปลี่ยนแปลงไปจากสภาพเศรษฐกิจ ตลาดเงินตราต่างประเทศ (รวมถึงอัตราดอกเบี้ย Spot / ล่วงหน้า และอัตราแลกเปลี่ยน), Time to Maturity, ภาวะตลาด และความเสี่ยงของรวมทั้งหมด ความน่าเชื่อถือของผู้ออก หรือหลักทรัพย์อ้างอิงอื่นๆ นักลงทุนที่ให้ความสนใจในการลงทุนตราสารประเภทนี้ จะต้องเข้าใจและตระหนักถึงความเสี่ยงที่ตราสารประเภทนี้โดยตนเอง และปรึกษาที่ปรึกษาทางการเงินในส่วนของการซื้อขายที่อาจเกิดขึ้นจากการลงทุนในตราสารประเภทนี้

ทั้งนี้ไม่เกี่ยวข้องในส่วนหนึ่งของรายงานฉบับนี้ ไม่อนุญาตให้มีการคัดลอก, จัดทำสำเนา, ลอกเลียน หรือในความหมายที่ใกล้เคียง หรือการเผยแพร่ด้วยตนเอง โดยไม่ได้มีความเห็นจาก Maybank IBG

THAI INSTITUTE OF DIRECTORS ASSOCIATION (IOD) CORPORATE GOVERNANCE REPORT RATING 2023



| AAV | BGRIM | EA | INTUCH | MOONG | PTT | Score Range | Number of Logo | Description |
|--------|--------|--------|--------|--------|--------|---------------|----------------|--------------|
| ADVANC | BIZ | EASTW | IP | MSC | PTTPE | 90-100 | ▲▲▲▲▲ | Excellent |
| AF | BKI | ECF | IRC | MST | PTTGC | 80-89 | ▲▲▲▲ | Very Good |
| AH | BOL | ECL | IRPC | MTC | PYLON | 70-79 | ▲▲▲ | Good |
| AIRA | BPP | EE | ITEL | MVP | Q-CON | 60-69 | ▲▲ | Satisfactory |
| AJ | BRR | EGCO | IVL | NCL | QH | 50-59 | ▲ | Pass |
| AKP | BTS | EPG | JTS | NEP | QTC | Lower than 50 | No logo given | N/A |
| AKR | BTW | ETC | JWD | NER | RATCH | | | |
| ALLA | BWG | ETE | K | NKI | RBF | | | |
| ALT | CENTEL | FN | KBANK | NOBLE | RS | SIS | TFMAMA | TSTH |
| AMA | CFRESH | FNS | KCE | NSI | S | SITHAI | THANA | TTA |
| AMARIN | CGH | FPI | KEX | NVD | S&J | SMPC | THANI | TTB |
| AMATA | CHEWA | FPT | KGI | NYT | SAAM | SNC | THCOM | TTCL |
| AMATAV | CHO | FSMART | KKP | OISHI | SABINA | SONIC | THG | TTW |
| ANAN | CIMBT | FVC | KSL | OR | SAMART | SORKON | THIP | TU |
| AOT | CK | GC | KTB | ORI | SAMTEL | SPALI | THRE | TVDH |
| AP | CKP | GEL | KTC | OSP | SAT | SPI | THREL | TVI |
| APURE | CM | GFPT | LALIN | OTO | SC | SPRC | TIPCO | TVO |
| ARIP | CNT | GGC | LANNA | PAP | SCB | SPVI | TISCO | TWPC |
| ASP | COLOR | GLAND | LHFG | PCSGH | SCC | SSC | TK | U |
| ASW | COM7 | GLOBAL | LIT | PDG | SCCC | SSSC | TKN | UAC |
| AUCT | COMAN | GPI | LOXLEY | PDJ | SCG | SST | TKS | UBIS |
| AWC | COTTO | GPSC | LPN | PG | SCGP | STA | TKT | UPOIC |
| AYUD | CPALL | GRAMMY | LRH | PHOL | SCM | STEC | TMILL | UV |
| BAFS | CPF | GULF | LST | PLANB | SCN | STGT | TMT | VCOM |
| BAM | CPI | GUNKUL | MACO | PLANET | SDC | STI | TNDT | VGI |
| BANPU | CPN | HANA | MAJOR | PLAT | SEAFCO | SUN | TNITY | VIH |
| BAY | CRC | HARN | MAKRO | PORT | SEAOIL | SUSCO | TOA | WACOAL |
| BRK | CSS | HENG | MALEE | PPS | SE-ED | SUTHA | TOP | WAVE |
| BBL | DDD | HMPRO | MBK | PR9 | SELIC | SVI | TPBI | WHA |
| BCP | DELTA | ICC | MC | PREB | SENA | SYMC | TQM | WHAUP |
| BCPG | DEMCO | ICHI | MCOT | PRG | SENAJ | SYNTEC | TRC | WICE |
| BDMS | DOHOME | III | METCO | PRM | SGF | TACC | TRUE | WINNER |
| BEM | DRT | ILINK | MFEC | PSH | SHR | TASCO | TSC | XPG |
| BEYOND | DTAC | ILM | MINT | PSL | SICT | TCAP | TSR | ZEN |
| BGC | DUSIT | IND | MONO | PTG | SIRI | TEAMG | TSTE | |



| | | | | | | | | |
|--------|--------|--------|--------|--------|--------|--------|--------|--------|
| 2S | BCH | DCC | INGRS | MFC | PL | SAPPE | STC | TPS |
| 7UP | BE8 | DHOUSE | INSET | MGT | PLE | SAWAD | STPI | TQR |
| ABICO | BEC | DITTO | INSURE | MICRO | PM | SCI | SUC | TRITN |
| ABM | BH | DMT | IRCP | MILL | PMTA | SCAP | SVOA | TRT |
| ACE | BIG | DOD | IT | MITSI | PPP | SCP | SVT | TRU |
| ACG | BJC | DPAINT | ITD | MK | PPPM | SE | SWC | TRV |
| ADB | BJCHI | DV8 | J | MODERN | PRAPAT | SECURE | SYNEX | TSE |
| ADD | BLA | EASON | JAS | MTI | PRECHA | SFLEX | TAE | TVT |
| AEONTS | BR | EFORL | JCK | NBC | PRIME | SFP | TAKUNI | TWP |
| AGE | BRI | ERW | JCKH | NCAP | PRIN | SFT | TCC | UBE |
| AHC | BROOK | ESSO | JMT | NCH | PRINC | SGP | TCMC | UEC |
| AIE | BSM | ESTAR | JR | NETBAY | PROEN | SIAM | TFG | UKEM |
| AIT | BYD | FE | KBS | NEX | PROS | SINGER | TFI | UMI |
| ALUCON | CBG | FLOYD | KCAR | NINE | PROUD | SKE | TFM | UOBKH |
| AMANAH | CEN | FORTH | KIAT | NATION | PSG | SKN | TGH | UP |
| AMR | CHARAN | FSS | KISS | NDR | PSTC | SKR | TIDLOR | UPF |
| APCO | CHAYO | FTE | KK | NNCL | PT | SKY | TIGER | UTP |
| APCS | CHG | GBX | KOOL | NOVA | PTC | SLP | TIPH | VIBHA |
| AQUA | CHOTI | GCAP | KTIS | NPK | QLT | SMART | TITLE | VL |
| ARIN | CHOW | GENCO | KUMWEL | NRF | RCL | SMD | TM | VPO |
| ARROW | CI | GJS | KUN | NTV | RICHY | SMIT | TMC | VRANDA |
| AS | CIG | GTB | KWC | NUSA | RJH | SMT | TMD | WGE |
| ASAP | CITY | GYT | KWM | NWR | ROJNA | SNNP | TMI | WIK |
| ASEFA | CIVIL | HEMP | L&E | OCC | RPC | SNP | TNL | WIN |
| ASIA | CMC | HPT | LDC | OGC | RT | SO | TNP | WINMED |
| ASIAN | CPL | HTC | LEO | ONEE | RWI | SPA | TNR | WORK |
| ASIMAR | CPW | HUMAN | LH | PACO | S11 | SPC | TOG | WP |
| ASK | CRANE | HYDRO | LHK | PATO | SA | SPCG | TPA | XO |
| ASN | CRD | ICN | M | PB | SABUY | SR | TPAC | YUASA |
| ATP30 | CSC | IFS | MATCH | PICO | SAK | SRICHA | TPCS | ZIGA |
| B | CSP | IIG | MBAX | PIMO | SALEE | SSF | TPIPL | |
| BA | CV | IMH | MEGA | PIN | SAMCO | SSP | TPIPP | |
| BC | CWT | INET | META | PJW | SANKO | STANLY | TPLAS | |



| | | | | | | | | |
|--------|--------|--------|--------|--------|-------|-------|-------|--|
| A | BSBM | EMC | JMART | MORE | RAM | SVH | TTI | |
| A5 | BTNC | EP | JSP | MPIC | ROCK | PTECH | TYCN | |
| AI | CAZ | EVER | JUBILE | MUD | RP | TC | UMS | |
| ALL | CCP | F&D | KASET | NC | RPH | TCCC | UNIQ | |
| ALPHAX | CGD | FMT | KCM | NEWS | RSP | TCJ | UPA | |
| AMC | CMAN | GIFT | KWI | NFC | SIMAT | TEAM | UREKA | |
| APP | CMO | GLOCON | KYE | NSL | SISB | THE | VARO | |
| AQ | CMR | GLORY | LEE | NV | SK | THMUI | W | |
| AU | CPANEL | GREEN | LPH | PAF | SOLAR | TKC | WFX | |
| B52 | CPT | GSC | MATI | PEACE | SPACK | TNH | WPH | |
| BEAUTY | CSR | HL | M-CHAI | PF | SPG | TNPC | YGG | |
| BGT | CTW | HTECH | MCS | PK | SQ | TOPP | | |
| BLAND | D | IHL | MDX | PPM | STARK | TPCH | | |
| BM | DCON | INOX | MENA | PRAKIT | STECH | TPOLY | | |
| BROCK | EKH | JAK | MJD | PTL | SUPER | TRUBB | | |

Source: Thai Institute of Directors (IOD)

คำชี้แจง : ข้อมูล CG Score ประจำปี 2565 จาก สมาคมส่งเสริมสถาบันกรรมการบริษัทไทย

Anti-Corruption Progress Indicator 2023

| ประกาศเจตนาสมัครเข้าร่วม CAC | | | | | | | | | |
|------------------------------|---------|----------|----------|---------|--------|----------|----------|----------|--------|
| AH | CI | ECF | ILM | KEX | NRF | SAK | TKN | VARO | |
| ALT | CPR | EKH | INOX | KUMWEL | NUSA | SIS | TMD | VCOM | |
| APCO | CPW | ETC | J | LDC | OR | SSS | TMI | VIBHA | |
| ASW | DDD | EVER | JMART | MEGA | PIMO | STECH | TQM | W | |
| B52 | DHOUSE | FLOYD | JMT | NCAP | PLE | SUPER | TRT | WIN | |
| CHG | DOHOME | GLOBAL | JTS | NOVA | RS | SVT | TSI | | |
| ได้รับการรับรอง CAC | | | | | | | | | |
| 2S | BGC | DIMET | HENG | LHK | PAP | QH | SORKON | TIPCO | UOBKH |
| 7UP | BGRIM | DRT | HMPRO | LPN | PATO | QLT | SPACK | TISCO | UPF |
| ADVANC | BKI | DUSIT | HTC | LRH | PB | QTC | SPALI | TKS | UV |
| AF | BLA | EA | ICC | M | PCSGH | RATCH | SPC | TKT | VGI |
| AI | BPP | EASTW | ICHI | MAJOR | PDG | RML | SPI | TMILL | VIH |
| AIE | BROOK | EGCO | IFS | MAKRO | PDJ | RW | SPRC | TMT | WACOAL |
| AIRA | BRR | EP | III | MALEE | PG | S&J | SRICHA | TNITY | WHA |
| AJ | B5BM | EPG | ILINK | MATCH | PHOL | SAAM | SSF | TNL | WHAUP |
| AKP | BTS | ERW | INET | MBAX | PK | SABINA | SSP | TNP | WICE |
| AMA | BWG | ESTAR | INSURE | MBK | PL | SAPPE | SSSC | TNR | WIK |
| AMANAH | CEN | ETE | INTUCH | MC | PLANB | SAT | SST | TOG | XO |
| AMATA | CENTEL | FE | IRC | MCOT | PLANET | SC | STA | TOP | YUASA |
| AMATAV | CFRESH | FNS | IRPC | META | PLAT | SCB | STGT | TOPP | ZEN |
| AP | CGH | FPI | ITEL | MFC | PM | SCC | STOWER | TPA | ZIGA |
| APCS | CHEWA | FPT | IVL | MFEC | PPP | SCCC | SUSCO | TPCS | |
| AS | CHOTI | FSMART | JKN | MILL | PPPM | SCG | SVI | TPP | |
| ASIAN | CHOW | FSS | JR | MINT | PPS | SCGP | SYM C | TRU | |
| ASK | CIG | FTE | K | MONO | PR9 | SCM | SYNTEC | TSC | |
| ASP | CIMBT | GBX | KASET | MOONG | PREB | SCN | TAE | TSTE | |
| AWC | CM | GC | KBANK | MSC | PRG | SEAOL | TAKUNI | TSTH | |
| AYUD | CMC | GCAP | KBS | MST | PRINC | SE-ED | TASCO | TTA | |
| B | COM 7 | GEL | KCAR | MTC | PRM | SELUC | TCAP | TTB | |
| BAFS | COTTO | GFPT | KCE | MTI | PROS | SENA | TCMC | TTCL | |
| BAM | CPALL | GGC | KGI | NBC | PSH | SGP | TFG | TU | |
| BANPU | CPF | GJS | KKP | NEP | PSL | SINGER | TFI | TVDH | |
| BAY | CPI | GPI | KSL | NINE | PSTC | SIRI | TFMAMA | TVI | |
| BBL | CPL | GP5C | KTB | NKI | PT | SITHAI | TGH | TVO | |
| BCH | CPN | GSTEEL | KTC | NOBLE | PTG | SKR | THANI | TWPC | |
| BCP | CRC | GULF | KWI | NOK | PTT | SMIT | THCOM | U | |
| BCPG | CSC | GUNKUL | L&E | NWR | PTTEP | SMK | THIP | UBE | |
| BE8 | DCC | HANA | LANNA | OCC | PTTGC | SMP C | THRE | UBIS | |
| BEC | DELTA | HARN | LH | OGC | PYLON | SNC | THREL | UEC | |
| BEYOND | DEMCO | HEMP | LHFG | ORI | Q-CON | SNP | TIDLOR | UKEM | |
| N/A | | | | | | | | | |
| 3K-BAT | BH | CSP | HPF | M-CHAI | MACO | ONEE | SABUY | STGT | TPRIME |
| A | BIG | CSR | HTECH | MCS | MAJOR | OR | SAFARI | STHAI | TQM |
| AAI | BIOTEC | CSS | HUMAN | MDX | MANRIN | OSP | SAK | STI | TR |
| AAV | BIZ | CTARAF | HYDROGEN | MEGA | MATI | PACE | SAM | STPI | TRC |
| ACC | BJC | CTW | IFEC | MENA | MAX | PAF | SAMART | SUC | TRITN |
| ACE | BJCHI | CV | IHL | METCO | M-CHAI | PCC | SAM CO | SUN | TRUBB |
| ACG | BKD | CWT | III | MGT | MCS | PEACE | SAM TEL | SUPER | TSE |
| AEONTS | BKKCP | DCON | ILM | MICRO | MDX | PERM | SAUCE | SUPEREIF | TSI |
| AFC | BLAND | DDD | IMPACT | MIDA | MEGA | PF | SAVAD | SUTHA | TSR |
| AGE | BLUSS | DIF | INETREIT | MITSIB | MENA | PIN | SAWANQ | SVOA | TTI |
| AH | BOFFICE | DMT | INGRS | MJD | METCO | PLE | SCAP | SVT | TTLPF |
| AHC | BR | DOHOME | INOX | MK | MICRO | PLUS | SCI | SYNEX | TTT |
| AIMCG | BRI | DREIT | INSET | ML | MIDA | PM TA | SCP | TC | TTW |
| AIMIRT | BROCK | DTCENT | IT | MODERN | M-I | POLAR | SDC | TCC | TU-PF |
| AIT | BRRGIF | DTCI | ITC | MORE | MIPF | POLY | SEAFCO | TCCC | TWP |
| AJA | BTG | EASON | ITD | MPIC | MIT | POM PUI | SFLEX | TCJ | TWZ |
| AKR | BTNC | EE | J | MUD | MJD | POPF | SFP | TCOAT | TYCN |
| ALLA | BTSGIF | EGATIF | JAS | MVP | MJLF | PORT | SGC | TEAM | UAC |
| ALLY | BUI | EKH | JASIF | NC | MK | POST | SHANG | TEAM G | UMI |
| ALT | B-WORK | EMC | JCK | NCAP | ML | PPF | SHR | TEGH | UNIQ |
| ALUCON | BYD | ERWPF | JCT | NCH | MNIT | PRAKIT | SHREIT | TEKA | UP |
| AMARIN | CBG | ESSO | JDF | NDR | MNIT2 | PRECHA | SIAM | TFIF | UPOIC |
| AMATAR | CCET | ETC | JMART | NER | MNRF | PRIME | SIRIP | TFM | URBNPF |
| AMC | CCP | EVER | JMT | NETBAY | MODERN | PRIN | SIS | TGE | UTP |
| AMR | CGD | F&D | JTS | NEW | MOSHI | PRO | SISB | TGPRO | UVAN |
| ANAN | CH | FANCY | JWD | NEWS | M-PAT | PROSPECT | SKE | TH | VARO |
| AOT | CHARAN | FMT | KAMART | NEX | MPIC | PTL | SKN | THAI | VIBHA |
| APCO | CHAYO | FN | KBSPIF | NFC | M-STOR | QHHR | SKY | THE | VNG |
| APEX | CHG | FORTH | KC | NPK | NC | QHOP | SLP | THG | VPO |
| APURE | CI | FTI | KDH | NSL | NCAP | QHPF | SM | THL | VRANDA |
| AQ | CITY | FTREIT | KEX | KKC | NCH | RAM | SMT | TIF1 | W |
| ASAP | CIVIL | FUTUREPF | KIAT | KPNPF | NER | RBF | SNP | TIPH | WAVE |
| ASEFA | CK | GAHREIT | KISS | KTBSTMR | NEW | RCL | SO | TK | WFX |
| ASIA | CKP | GENCO | KWM | KTIS | NEX | RICHY | SOLAR | TKC | WGE |
| ASIMAR | CMAN | GIFT | KYE | KWC | NFC | RJH | SPCG | TKN | WHABT |
| ASW | CMR | GL | LALIN | KYE | NNCL | ROCK | SPG | TLHPP | WHAIR |
| AURA | CNT | GLAND | LEE | LAUN | NOVA | ROH | SPRIME | TU | WHART |
| B52 | CPH | GLOBAL | LEO | LEE | NRFB | ROJNA | SQ | TMD | WIN |
| BA | CPL | GLOCON | LIT | LHHOTEL | NSL | RPC | SRIPANWA | TNPC | WORK |
| BAREIT | CPNCG | GRAMMY | LOXLEY | LHPF | NTV | RPH | SSC | TNPF | WORLD |
| BBGI | CPNREIT | GRAND | LPH | LHSC | NUSA | RS | SSPF | TOA | WP |
| BCT | CPT | GREEN | LST | LOXLEY | NV | RSP | SSSTR | TPAC | WPH |
| BDMS | CPTGF | GROREIT | MACO | LPF | NVD | RT | STANLY | TPBI | XPG |
| BEAUTY | CPW | GVREIT | MANRIN | LPH | NYT | S | STARK | TIPL | |
| BEC | CRANE | GYT | MATI | LST | OHTL | S11 | STEC | TIPIP | |
| BEM | CRC | HFT | MAX | LUXF | OISHI | SA | STECH | TPOLY | |

Source : Thai Institute of Directors

คำชี้แจง ข้อมูลบริษัทที่เข้าร่วมโครงการแนวร่วมปฏิบัติของภาคเอกชนไทยในการต่อต้านทุจริต (Thai CAC) ของสมาคมส่งเสริมสถาบันกรรมการบริษัทไทย ข้อมูล ณ วันที่ 24 ตุลาคม 2565 มี 2 กลุ่ม คือ

- ได้ประกาศเจตนาสมัครเข้าร่วม CAC
- ได้รับการรับรอง CAC