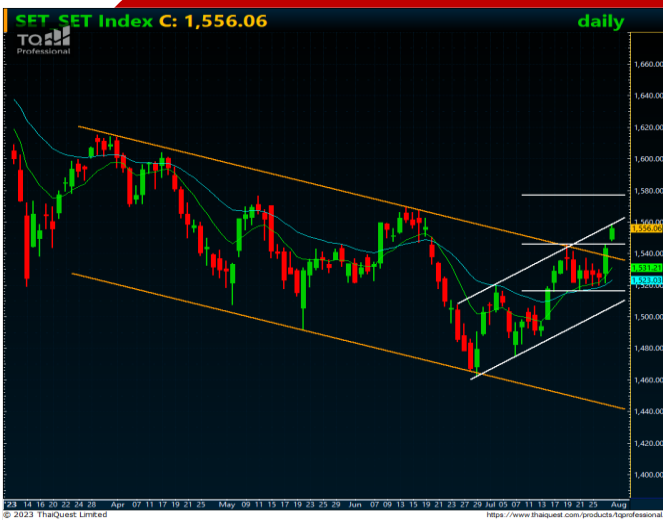


38.2%: 119.29

51.25%: 108.98

61.6%: 99.19

# Clarity is coming!



## วันนี้คาดตลาด "Sideways"

แนวรับ 1,550 / 1,545

แนวต้าน 1,560 / 1,570

คาดตลาดต่างประเทศจะติดตามตัวเลขการจ้างงานสหรัฐ ขณะที่ Dollar Index และ US Bond Yield เคลื่อนไหวบ่งชี้ตลาดเริ่ม Risk-off มากขึ้น / ปัจจัยในประเทศวันนี้ติดตามการประชุม กนง.

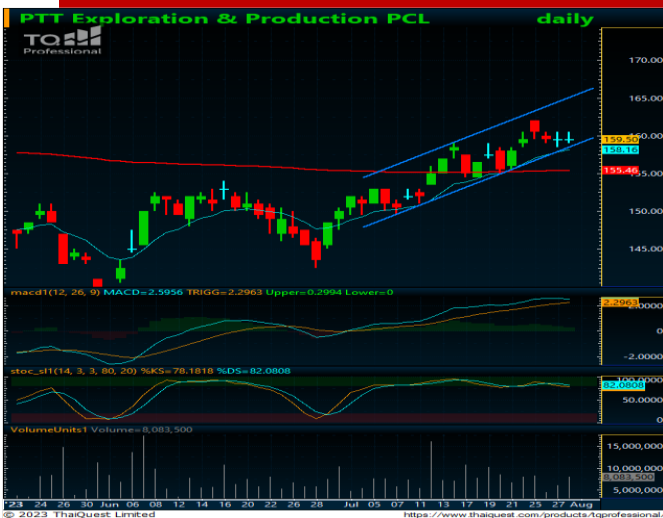
## หุ้นแนะนำวันนี้ "PTTEP"

- ผลประกอบการ 2Q'66 ดีกว่าที่ตลาดคาดเล็กน้อย ขณะที่คาดทิศทางราคาน้ำมันดิบที่ปรับตัวขึ้นต่อเนื่อง ทำจุดสูงสุดใหม่ในภาวะระยะสั้น-กลาง คาดจะหนุนแรงเก็งกำไร PTTEP ได้
- ทางเทคนิค ราคาอยู่ในกรอบขาขึ้นยืนยันเหนือ EMA10 วันได้ต่อเนื่อง

• แนวรับ 159.50 / 158.00

• Target 163.00 / 169.50

• Stop <157.50



เปิดบัญชีลงทุนมั่นใจไปกับ AIRA ได้ที่นี่



รายงานฉบับนี้จัดทำขึ้นโดยบริษัทหลักทรัพย์ ไอรา จำกัด (มหาชน) ("ไอรา") เพื่อเป็นข้อมูลให้กับลูกค้าของไอราเท่านั้น มิได้เป็นการแนะนำหรือเสนอแนะหรือชักชวนเพื่อการซื้อหรือขายหลักทรัพย์ใดๆ ผู้อ่านควรตัดสินใจซื้อหรือขายหลักทรัพย์โดยใช้วิจารณญาณของตนเอง ไอรา รวมทั้งพนักงานของบริษัท ปราศจากความรับผิดชอบในความเสี่ยงจากการใช้ข้อมูลในรายงานนี้ ไม่ว่าจะทางตรงหรือทางอ้อม ทั้งหมดหรือบางส่วน และไม่ถือเป็นการรับประกันความถูกต้องสมบูรณ์และเชื่อถือได้ของข้อมูลในรายงานนี้ ไอรา และ/หรือ กรรมการบริษัท, พนักงานที่เกี่ยวข้อง อาจมีความสัมพันธ์กับ/หรืออาจให้บริการทางด้านนายหน้าซื้อขาย และ/หรือ บริหารทางการเงินอื่นๆ กับบริษัทที่กล่าวถึงในรายงานฉบับนี้ ไอราของสองบริษัทมีการเปลี่ยนแปลงความคิดเห็น หรือข้อมูลโดยไม่ต้องแจ้งล่วงหน้า เอกสารฉบับนี้ใช้ภายในไอราเท่านั้น มิได้จัดทำขึ้นสำหรับการลงตีพิมพ์ในหนังสือพิมพ์ หรือสื่ออื่นๆ แต่อย่างใด

นักกลยุทธ์ : ณรงค์เดช จันทรไพศาล, #066063

Email : narongdach.c@aira.co.th

@AIRASECURITIES @AIRAPLC AIRASEC

**Daily**  
**Market Outlook**

August 2, 2023

**Our View? "Clarity is coming"** คาดตลาดวันนี้ "Sideways" มองแนว

รับที่บริเวณ 1,550 / 1,545 และแนวต้านที่บริเวณ 1,560 / 1,570 เรามองตลาดยังไม่มีความชัดเจนใหม่ คาดตลาดหุ้นสหรัฐยังได้รับแรงหนุนจากการรายงานผลประกอบการของ บจ. ในตลาด 2Q'66 ส่วนใหญ่ออกมาดีกว่าที่ตลาดคาดการณ์ไว้ รวมทั้งตัวเลข GDP สหรัฐ 2Q'66 แข็งแกร่งสะท้อนเศรษฐกิจสหรัฐแข็งแกร่งกว่าที่ตลาดคาด ขณะที่ตลาดคาดการณ์ธนาคารกลางสหรัฐ (FED) คาดมีโอกาสยุติการขึ้นอัตราดอกเบี้ย จากตัวเลขอัตราเงินเฟ้อต่างๆ ของสหรัฐยังอยู่ในภาพการชะลอตัวลงต่อเนื่อง แม้ตลาดแรงงานสหรัฐยังคงตึงตัวก็ตาม แต่การรายงานตัวเลขดัชนีภาคการผลิตของสหรัฐโดย ISM เดือน ก.ค. ออกมาอยู่ที่ระดับ 46.4 ต่ำกว่าระดับ 50.0 และต่ำกว่าที่ตลาดคาด แต่เริ่มฟื้นตัวขึ้นบ้างเมื่อเทียบเดือนก่อนหน้า จากคำสั่งใหม่เริ่มปรับตัวดีขึ้น แต่การจ้างงานในโรงงานลดลงทำจุดต่ำสุดใหม่ คาดจะกระตุ้นคาดการณ์การยุติวงจรดอกเบี้ยขาขึ้นของ FED สอดคล้องกับ CME FED Watch Tools ให้หน้าหนัก FED จะคงอัตราดอกเบี้ยที่ระดับ 5.50% ต่อไปจนถึงช่วง 1Q'67 บ่งชี้ว่าตลาดคาดการณ์ FED ปรับขึ้นอัตราดอกเบี้ยสูงสุดไปแล้วในการประชุม FOMC เดือน ก.ค. ที่ผ่านมา อย่างไรก็ตามราคาตลาดหลังจากนี้ตลาดจะเริ่มให้ความสนใจกับการรายงานตัวเลขทางเศรษฐกิจของสหรัฐมากขึ้นไม่ว่าจะเป็นตลาดแรงงานและเงินเฟ้อ รวมทั้งถ้อยแถลงและการส่งสัญญาณต่างๆ ของเจ้าหน้าที่ FED ว่าเป็นไปในทิศทางเดียวกับที่ตลาดคาดการณ์หรือไม่ โดยวันนี้แนะนำติดตามการรายงานตัวเลขการจ้างงานภาคเอกชนเดือน ก.ค. จาก ADP คาดจะออกมาที่ระดับ 1.90 แสนตำแหน่งลดลงจากเดือนก่อนหน้าที่ระดับ 4.97 แสนตำแหน่ง อย่างไรก็ตามเรายังมีมุมมองเชิงบวกต่อทิศทางราคาน้ำมันต่อตามคาดการณ์แนวโน้มอุปสงค์น้ำมันดิบที่เราจะยังแข็งแกร่งจาก 1). เศรษฐกิจสหรัฐมีความแข็งแกร่งและคาดจะไม่เกิดภาวะเศรษฐกิจถดถอยตามคาดการณ์ก่อนหน้าของตลาด 2). แนวโน้มการผ่อนคลายนโยบายทางการเงินของ FED คาดจะส่งผลให้อุปสงค์น้ำมันดิบฟื้นตัวได้มากขึ้นรวมทั้งยังกดดันทิศทางดอลลาร์สหรัฐอ่อนค่าเป็นปัจจัยบวกต่อทิศทางราคาน้ำมัน 3). แนวโน้มการออกมาตรการกระตุ้นเศรษฐกิจทั้งในด้านการลงทุนและการบริโภคของจีนหนุนแนวโน้มการนำเข้าน้ำมันดิบเพิ่มเติม เป็นปัจจัยหลักหนุนอุปสงค์น้ำมันดิบแข็งแกร่ง ขณะที่เราขอยกอุปทานน้ำมันดิบยังคงค่อนข้างดีจากการที่กลุ่ม OPEC+ นำโดยซาอุดีอาระเบียและรัสเซียยังคงลดอุปทานน้ำมันดิบต่อเนื่อง เรามองเป็นปัจจัยบวกหนุนทิศทางหุ้นในกลุ่มพลังงานโดยเฉพาะกลุ่มพลังงานต้นน้ำ (PTTEP, TOP และ SPRC) ฟื้นตัวขึ้นได้ต่อ

ในด้านราคาสัญญาน้ำมันดิบล่วงหน้า WTI. ส่งมอบเดือน ก.ย. เมื่อคืนนี้ปิดที่ระดับ 81.37 ดอลลาร์/บาร์เรล -0.43 ดอลลาร์ (-0.53%) เพชฌฆาตขยี้ทำกำไรบ้างหลังปรับตัวขึ้นทำจุดสูงสุดใหม่ในภาพระยะสั้น-กลาง อย่างไรก็ตามเรายังมีมุมมองเชิงบวกต่อทิศทางราคาน้ำมันต่อตามคาดการณ์แนวโน้มอุปสงค์น้ำมันดิบที่เราจะยังแข็งแกร่งจาก 1). เศรษฐกิจสหรัฐมีความแข็งแกร่งและคาดจะไม่เกิดภาวะเศรษฐกิจถดถอยตามคาดการณ์ก่อนหน้าของตลาด 2). แนวโน้มการผ่อนคลายนโยบายทางการเงินของ FED คาดจะส่งผลให้อุปสงค์น้ำมันดิบฟื้นตัวได้มากขึ้นรวมทั้งยังกดดันทิศทางดอลลาร์สหรัฐอ่อนค่าเป็นปัจจัยบวกต่อทิศทางราคาน้ำมัน 3). แนวโน้มการออกมาตรการกระตุ้นเศรษฐกิจทั้งในด้านการลงทุนและการบริโภคของจีนหนุนแนวโน้มการนำเข้าน้ำมันดิบเพิ่มเติม เป็นปัจจัยหลักหนุนอุปสงค์น้ำมันดิบแข็งแกร่ง ขณะที่เราขอยกอุปทานน้ำมันดิบยังคงค่อนข้างดีจากการที่กลุ่ม OPEC+ นำโดยซาอุดีอาระเบียและรัสเซียยังคงลดอุปทานน้ำมันดิบต่อเนื่อง เรามองเป็นปัจจัยบวกหนุนทิศทางหุ้นในกลุ่มพลังงานโดยเฉพาะกลุ่มพลังงานต้นน้ำ (PTTEP, TOP และ SPRC) ฟื้นตัวขึ้นได้ต่อ

ในส่วนของปัจจัยภายในประเทศเรายังคงคาดการณ์ตลาดยังมีปัจจัย Overhang จากการเมืองภายในประเทศจากการจัดตั้งรัฐบาลที่ช้ากว่าที่ตลาดคาดการณ์ไว้ โดยเรามองความล่าช้าในการจัดตั้งรัฐบาล คาดจะส่งผลให้การจัดทำงบประมาณรายจ่ายประจำปีล่าช้า รวมทั้งการออกนโยบายกระตุ้นเศรษฐกิจทั้งการลงทุนจากภาครัฐและการกระตุ้นการบริโภคล่าช้าออกไปต่อ สอดคล้องความเชื่อมั่นของนักลงทุนต่างชาติ เป็นปัจจัย Overhang ทิศทางตลาดหุ้นไทยได้ต่อ อย่างไรก็ตามทิศทางส่งสัญญาณเตรียมเดินทางกลับประเทศไทยของคุณทักษิณ ชินวัตร ในวันที่ 10 ส.ค. นี้คาดจะส่งผลให้ตลาดเริ่มพุ่งถึงแนวโน้มในการพรรคเพื่อไทยคาดว่าจะสามารถจัดตั้งรัฐบาลสำเร็จได้ในเวลาดังกล่าวหรือก่อนเวลาดังกล่าว มองเป็นปัจจัยบวกต่อทิศทางตลาดหุ้นไทยได้ในระยะถัดไป

อย่างไรก็ตามวันนี้เราให้น้ำหนักกับการประชุม กนง. ของธนาคารแห่งประเทศไทย คาดมีโอกาสขึ้นอัตราดอกเบี้ยอีก 0.25% สู่ระดับ 2.25% หลัง สปท. ส่งสัญญาณก่อนหน้านี้ว่าแม้อัตราเงินเฟ้อในช่วงที่ผ่านมาจะเริ่มชะลอตัวลงแต่อัตราเงินเฟ้อคาดการณ์ยังอยู่ในระดับสูงกว่ากรอบเป้าหมาย ขณะที่เศรษฐกิจไทยยังอยู่ในภาพการฟื้นตัวขึ้นต่อเนื่อง คาดจะเป็นปัจจัยบวกต่อทิศทางหุ้นในกลุ่มธนาคารได้บ้าง

**ริมาตรการลงทุน "Selective Play"**

**หุ้นแนะนำวันนี้ "PTTEP"**

**กลยุทธ์** เก็บกำไร แนวรับ 159.50 / 158.00 Target 163.00 / 169.50 Stop <157.50

รายงานฉบับนี้จัดทำขึ้นโดยบริษัทหลักทรัพย์ ไอรา จำกัด (มหาชน) ("ไอรา") เพื่อเป็นข้อมูลให้กับลูกค้าของไอราเท่านั้น มิได้เป็นการชี้นำหรือเสนอแนะหรือชักชวนเพื่อการซื้อขายหลักทรัพย์ใดๆ ผู้อ่านควรตัดสินใจซื้อขายหลักทรัพย์โดยพิจารณาจากข้อมูลของตนเอง ไอรา รวมถึงพนักงานของบริษัท ปราศจากความรับผิดชอบในความเสี่ยงหรือผลขาดทุนจากการซื้อขายหลักทรัพย์ ไม่ว่าทางตรงหรือทางอ้อม ทั้งหมดหรือบางส่วน และไม่ถือเป็นการรับประกันความถูกต้องสมบูรณ์และเชื่อถือได้ของข้อมูลในรายงานนี้ ไอรา และ/หรือ กรรมการบริษัท, พนักงานที่เกี่ยวข้อง อาจมีความสัมพันธ์กับ/หรืออาจให้บริการทางด้านวิชาชีพกับ และ/หรือ บริหารการทางการเงินอื่น ๆ กับบริษัทที่กล่าวถึงในรายงานฉบับนี้ ไอราขอสงวนสิทธิ์ในการเปลี่ยนแปลงความคิดเห็น หรือข้อมูลโดยไม่ต้องแจ้งล่วงหน้า เอกสารฉบับนี้ใช้ภายในไอราเท่านั้น มิได้จัดทำขึ้นสำหรับการตลาดที่เผยแพร่ในหนังสือพิมพ์ หรือสื่ออื่น ๆ แต่อย่างใด

	ล่าสุด	เปลี่ยนแปลง	% เปลี่ยนแปลง	มูลค่า (ลบ.)
SET	1,556.06	12.79	0.83%	56,268.58
SET50	966.18	8.60	0.90%	36,886.79
SET100	2,134.63	19.00	0.90%	45,816.51
MAI	466.71	0.68	0.15%	1,035.68

**Current**

PE	18.68	เท่า
PBV	1.51	เท่า
Div. Yield	3.02	%

**การเคลื่อนไหวรายกลุ่มอุตสาหกรรม**

	ล่าสุด	เปลี่ยนแปลง	% เปลี่ยนแปลง
ENERG	22,398.06	174.42	0.78%
ICT	161.31	1.68	1.05%
BANK	404.70	3.85	0.96%
HEALTH	6,888.55	-11.59	-0.17%
COMM	35,046.22	53.71	0.15%
TRANS	350.39	2.77	0.80%
FOOD	11,268.60	170.44	1.54%
PROP	244.58	1.61	0.66%
PETRO	849.06	-4.62	-0.54%
TOURISM	622.17	3.03	0.49%
CONS	56.94	-0.19	-0.33%
PF&REIT	139.62	-0.15	-0.11%

**ปริมาณการซื้อขายของตลาด**

**แบ่งตามกลุ่มนักลงทุนในวันทำการก่อนหน้า**

	หน่วย (ลบ.)
Foreign	217.86
Institute	-51.60
Proprietary	428.30
Customer	-594.56

**ปริมาณการซื้อขายของ SET50 Index Futures**

**แบ่งตามกลุ่มนักลงทุนในวันทำการก่อนหน้า**

	หน่วย (สัญญา)
Institution	-1,225
Foreign	9,459
Customer	-8,234

นักกลยุทธ์: ณรงค์เดช จันทร์ไพศาล, #066063

Email : narongdach.c@aira.co.th

38.2%: 119.29

51.25%: 108.98

61.6%: 99.19

# Market Summary

August 2, 2023

INDEX	Country	Last	Change	%Change	Update Time	Date
US						
DJIA		35,630.68	715	0.20%	04:28:00	02/08/2023
NASDAQ		14,283.91	(62.11)	-0.43%	05:03:00	02/08/2023
S&P500		4,576.73	(12.23)	-0.27%	05:32:00	02/08/2023
EUROPE						
FTSE100	UK	7,666.27	(33.14)	-0.43%	22:35:29	01/08/2023
DAX	Germany	16,240.40	(206.43)	-1.26%	22:54:56	01/08/2023
CAC40	France	7,406.08	(91.70)	-1.22%	23:05:02	01/08/2023
FTMIB	Italy	29,356.16	(288.55)	-0.97%	22:35:29	01/08/2023
RTSI	Russia	1,057.43	23.76	2.30%	07:00:00	31/07/2023
ASIA						
NIKKEI	Japan	33,020.42	(456.16)	-1.36%	08:00:45	02/08/2023
KOSPI	South Korea	2,658.59	(8.48)	-0.32%	08:20:40	02/08/2023
TAIEX	Taiwan	17,196.50	(16.37)	-0.10%	08:00:49	02/08/2023
HIS	Hong Kong	20,011.12	(67.82)	-0.34%	15:08:24	01/08/2023
SSEC	China	3,290.95	(0.09)	0.00%	14:00:30	01/08/2023
STI	Singapore	3,354.98	(18.81)	-0.56%	08:05:48	02/08/2023
FBKLCI	Malaysia	1,449.22	(2.02)	-0.14%	08:05:45	02/08/2023
PSE	Philippines	6,593.80	2.33	0.04%	13:49:00	01/08/2023
JSX	Indonesia	6,886.50	(44.86)	-0.65%	16:00:15	01/08/2023
SET	Thailand	1,556.06	12.79	0.83%	17:03:15	31/07/2023
VNI	Vietnam	1,217.56	(5.34)	-0.44%	15:02:00	01/08/2023
SENSEX	India	66,459.31	(68.36)	-0.10%	17:00:56	01/08/2023

COMMODITY	Last	Change	%Change	Update Time	Date
Gold Spot	1,948.70	5.28	0.27%	08:20:55	02/08/2023
Silver Spot	24.38	0.10	0.41%	08:20:49	02/08/2023
WTI Spot	82.26	0.31	0.38%	08:20:47	02/08/2023
Brent Spot	85.80	0.08	0.09%	08:20:19	02/08/2023
Dubai IM	80.45	-	0.00%	07:00:00	01/08/2023
Natural Gas Fut.	2.64	0.04	1.66%	07:00:00	28/07/2023
Newcastle Coal	134.35	(2.95)	-2.15%	07:00:00	01/08/2023
Baltic Dry Index	1,150.00	23.00	2.04%	05:03:00	02/08/2023

Currency	Last	Change	%Change	Update Time	Date
Dollar Index	101.96	0.097	0.10%	05:15:00	02/08/2023
USDTHB	34.3	-0.03	-0.09%	08:20:53	02/08/2023
EURUSD	1.0997	0.0011	0.10%	08:20:55	02/08/2023
GBPUSD	1.2784	0.0009	0.07%	08:20:55	02/08/2023
USDJPY	143.13	-0.037	-0.03%	08:20:55	02/08/2023
USDCNY	7.1773	0.0349	0.49%	03:58:01	02/08/2023
Bitcoin	29440	155	0.53%	03:28:00	02/08/2023

US Treasury Yield	Last	Change	%Change	Update Time	Date
US2YY	4.8892	0.0189	0.0039	08:20:13	02/08/2023
US10YY	4.017	0.0562	0.0142	08:20:54	02/08/2023

รายงานฉบับนี้จัดทำในนามของบริษัทหลักทรัพย์ ไอรา จำกัด (มหาชน) ("ไอรา") เพื่อเป็นข้อมูลให้กับลูกค้าของไอราเท่านั้น มิได้เป็นการแนะนำหรือเสนอแนะหรือชักชวนเพื่อการซื้อหรือขายหลักทรัพย์ใดๆ ผู้อ่านควรตัดสินใจซื้อหรือขายหลักทรัพย์โดยใช้วิจารณญาณของตนเอง ไอรา รวมถึงพนักงานของบริษัท ปรารถนาความรับผิดชอบในความเสี่ยงที่อาจเกิดขึ้นจากการใช้ข้อมูลในรายงานนี้ ไม่วางทางตรงหรือทางอ้อม ทิ้งหมัดหรือบางส่วน และไม่ถือเป็นการรับประกันความถูกต้องสมบูรณ์และเชื่อถือได้ของข้อมูลในรายงานนี้ ไอรา และ/หรือ กรรมการบริษัท, พนักงานที่เกี่ยวข้อง อาจมีความสัมพันธ์กับ/หรืออาจให้บริการทางด้านวิชาชีพและ/หรือ บริการทางการเงินอื่นๆ กับบริษัทที่กล่าวถึงในรายงานฉบับนี้ ไอราขอสงวนสิทธิ์ในการเปลี่ยนแปลงความคิดเห็น หรือข้อมูลโดยไม่ต้องแจ้งล่วงหน้า เอกสารฉบับนี้ใช้ภายในไอราเท่านั้น มิได้จัดทำขึ้นสำหรับการลงตีพิมพ์ในหนังสือพิมพ์ หรือสื่ออื่นๆ แต่อย่างใด

นักกลยุทธ์ : ณรงค์เดช จันทรไพศาล, #066063

Email : narongdach.c@aira.co.th



@AIRASECURITIES

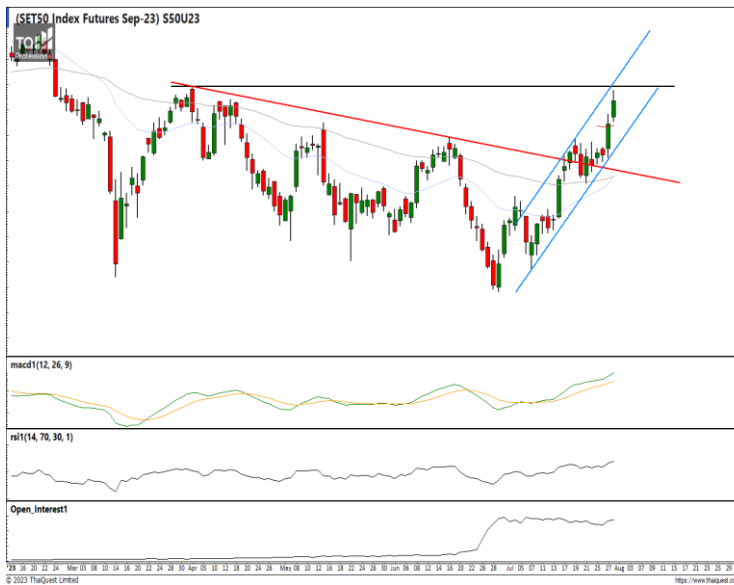


@AIRAPLC



AIRASEC

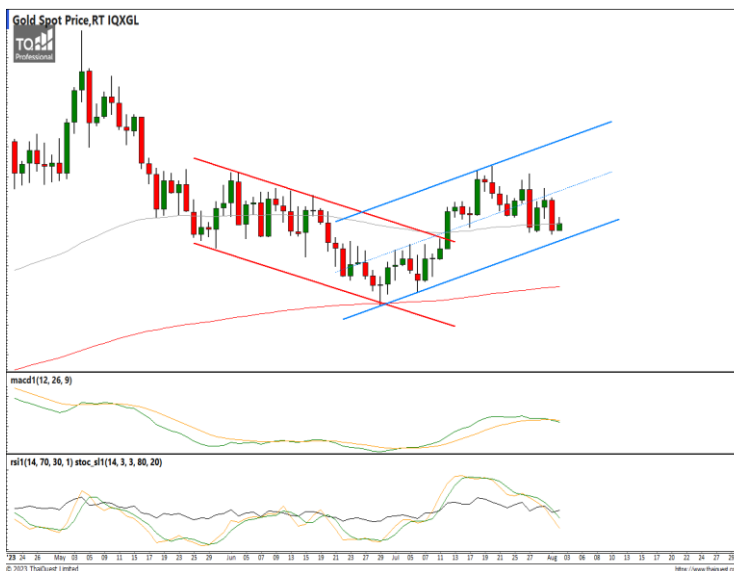
# TFEX Killers



**กลยุทธ์ Trend Trade** : Wait and see.  
**Day Trade** : Trading Long ในกรอบ 950 – 970

**S50U23** : ภาพรายวัน ราคาปรับตัวขึ้นทำจุดสูงสุดใหม่เข้าใกล้แนวต้านที่จุดสูงสุดก่อนหน้า ในภาวะระยะกลางแล้ว ขณะที่เครื่องมือทางเทคนิค MACD ให้สัญญาณซื้อ แต่ RSI เริ่มเข้าใกล้ภาวะ Overbought ทำให้คาดว่าราคาเริ่มมี Upside ระยะสั้นที่จำกัดลง

แนวรับ 960 / 950      แนวต้าน 967 / 970



**กลยุทธ์**      Open Long 1,940 / 1,937 Stop < 1,935

**Gold Spot** : ภาพรายวัน ราคาอ่อนตัวลงเข้าใกล้แนวรับที่จุดต่ำสุดก่อนหน้าและเส้นแนวโน้มขาขึ้นแล้วเริ่มชะลอการอ่อนตัวลงบ้างแล้ว ขณะที่เครื่องมือทางเทคนิค MACD ให้สัญญาณขาย แต่ RSI ชะลอการอ่อนตัวลงบ้าง พร้อม SSTO เข้าใกล้ภาวะ Oversold แล้ว ทำให้คาดว่าราคามีโอกาสแกว่งตัวออกด้านข้างได้

แนวรับ 1,940 / 1,935      แนวต้าน 1,970 / 1,980

# FX Killers

38.2%: 119.29

51.25%: 108.98

61.6%: 99.19



**กลยุทธ์** Trading ในกรอบ 33.70 – 34.60

**USDTHB :** ภาพรายวัน ราคาแกว่งตัวออกด้านข้างในกรอบจำกัดเคลื่อนไหวต่ำกว่า EMA200 วัน ขณะที่เครื่องมือทางเทคนิค MACD, RSI และ SSto พยายามฟื้นตัวขึ้น ทำให้คาดว่าราคามีโอกาสแกว่งตัวออกด้านข้างได้ต่อเนื่อง

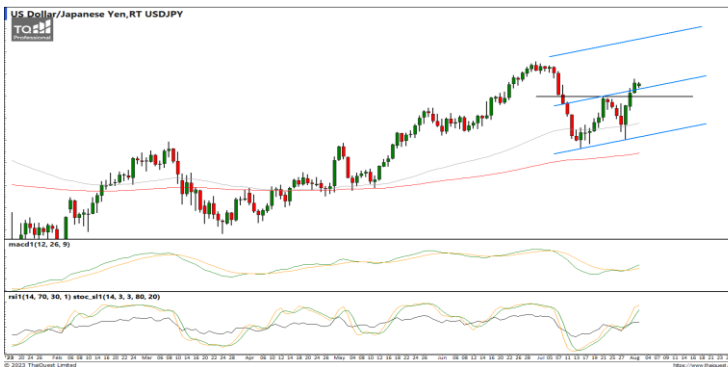
แนวรับ 34.00 / 33.70 แนวต้าน 34.60 / 34.70



**กลยุทธ์** Open Long 1.1000 / 1.0991 Stop <1.0950

**EURUSD :** ภาพรายวัน ราคาพยายามฟื้นตัวขึ้นหลังลงทดสอบแนวรับที่เส้นแนวโน้มขาลงแล้ว เริ่มไม่ทำจุดต่ำสุดใหม่ในภาพระยะสั้น ขณะที่เครื่องมือทางเทคนิค MACD ชะลอการอ่อนตัวลงพร้อม RSI และ SSto พยายามฟื้นตัวขึ้น ทำให้คาดว่าราคามีโอกาสฟื้นตัวกลับขึ้นได้

แนวรับ 1.0991 / 1.0951 แนวต้าน 1.1050 / 1.1150



**กลยุทธ์** ปิดสถานะ Short ต้นทุน 141.50  
หลังหลุดจุด Stop 143.00 วันนี้ Wait and see.

**USDJPY :** ภาพรายวัน ราคาปรับตัวขึ้นทำจุดสูงสุดใหม่ในภาพระยะสั้นแล้วเริ่มชะลอกำลังลง ขณะที่เครื่องมือทางเทคนิค MACD ให้สัญญาณซื้อ แต่ RSI และ SSto พยายามอ่อนตัวลง ทำให้คาดว่าราคามีโอกาสแกว่งตัวออกด้านข้างได้ต่อเนื่อง

แนวรับ 142.00 / 141.00 แนวต้าน 144.00 / 145.00

รายงานฉบับนี้จัดทำในนามของบริษัทหลักทรัพย์ ไอรา จำกัด (มหาชน) ("ไอรา") เพื่อเป็นข้อมูลให้กับลูกค้าของไอราเท่านั้น มิได้เป็นการชี้นำหรือเสนอแนะหรือเชิญชวนเพื่อการซื้อหรือขายหลักทรัพย์ใดๆ ผู้อ่านควรตัดสินใจซื้อหรือขายหลักทรัพย์โดยใช้วิจารณญาณของตนเอง ไอรา รวมทั้งพนักงานของบริษัท ปรารถนาความรับผิดชอบและความเสียหายอันเกิดจากการใช้ข้อมูลในรายงานนี้ ไม่ว่าจะทางตรงหรือทางอ้อม ทั้งหมดหรือบางส่วน และไม่ถือเป็นการรับประกันความถูกต้องสมบูรณ์และเชื่อถือได้ของข้อมูลในรายงานนี้ ไอรา และ/หรือ กรรมการบริษัท, พนักงานที่เกี่ยวข้อง อาจมีความสัมพันธ์กับ/หรืออาจให้บริการทางด้านวิชาชีพและ/หรือ บริหารทางการเงินอื่นๆ กับบริษัทที่กล่าวถึงในรายงานฉบับนี้ ไอราขอสงวนสิทธิ์ในการเปลี่ยนแปลงความคิดเห็น หรือข้อมูลโดยไม่ต้องแจ้งล่วงหน้า เอกสารฉบับนี้ใช้ภายในไอราเท่านั้น มิได้จัดทำขึ้นสำหรับการลงตีพิมพ์ในหนังสือพิมพ์ หรือสื่ออื่นๆ แต่อย่างใด

# AIRA Research Performance

August 2, 2023

หุ้น	วันที่เริ่ม แนะนำ	ต้นทุนซื้อตามที่ แนะนำ	ราคาสูงสุดหลังจาก แนะนำ	ราคาปิดวันทำการ ก่อนหน้า	%การ เปลี่ยนแปลง	คำแนะนำล่าสุด
CPALL	03/07/2023	62.00	63.75	63.50	2.42%	ถือ / รอซื้อเพิ่ม 61.00 Target 65.50 / 67.50 Stop <60.50
BEC	10/07/2023	8.00	8.50	8.15	1.88%	ถือ Target 8.70 / 9.30 Stop <7.70
OR	12/07/2023	20.60	21.80	21.40	3.88%	ถือ Target 22.60 / 23.60 Stop <20.60
THCOM	27/07/2023	12.70	13.20	13.20	3.94%	ถือ / รอซื้อเพิ่ม 12.30 Target 13.60 / 14.40 Stop <12.00
CPAXT	31/07/2023	34.00	34.75	34.50	1.47%	ถือ / รอซื้อเพิ่ม 33.00 Target 36.50 / 38.00 Stop <32.50

## รายงานการซื้อขายของ Portfolio Model สำหรับเดือน ก.ค. '66

\*\*รายการดังกล่าวไม่รวมค่าธรรมเนียมในการซื้อ-ขายหลักทรัพย์และค่าธรรมเนียมของตลาดฯ\*\*

- 4 ก.ค. แบ่งขายทำกำไร SAWAD ต้นทุนที่แนะนำ 46.00 ตามเป้าหมายระยะสั้นที่ 48.75 (+4.98%)
- 6 ก.ค. ขายลดความเสี่ยง OSP ต้นทุนที่แนะนำ 30.00 หลังหลุดจุด Stop 28.50 (-5.00%)
- 7 ก.ค. ขายลดความเสี่ยง SAWAD ส่วนที่เหลือต้นทุนที่แนะนำ 46.00 หลังเผชิญความผันผวนหลุดจุด Stop 46.00 (-0.00%)  
ขายลดความเสี่ยงระยะสั้น OR ต้นทุนที่แนะนำ 21.00 หลังหลุดจุด Stop 20.80 (-0.95%)
- 12 ก.ค. ขายลดความเสี่ยง TACC ต้นทุนที่แนะนำ 4.49 หลังหลุดจุด Stop 4.40 (-2.00%)
- 20 ก.ค. ขายลดความเสี่ยง SCC ต้นทุนที่แนะนำ 322.50 หลังหลุดจุด Stop 319.00 (-1.09%)
- 21 ก.ค. ขายลดความเสี่ยง KBANK ต้นทุนที่แนะนำ 130.50 หลังหลุดจุด Stop 129.00 (-1.15%)

38.2%: 119.29

51.25%: 108.98

61.6%: 99.19

**Equity Market**

COUNTRIES	Day (Million\$)	%DOD	WTD (Million\$)	MTD (Million\$)	YTD (Million\$)	AS OF
India	(94.13)	(1.62)	(94.13)	4139.56	15305.60	31/07/2023
Indonesia	(98.01)	(1.03)	(98.01)	181.56	1271.72	31/07/2023
Japan	711.92	N/A	711.92	3707.20	50591.80	21/07/2023
Pakistan	1.36	(0.58)	3.26	18.15	21.12	01/08/2023
Philippines	(2.40)	(1.01)	267.74	(2.40)	(136.14)	01/08/2023
S. Korea	(39.53)	(0.48)	(331.05)	(66.30)	8505.48	02/08/2023
Sri Lanka	(0.10)	(1.11)	(0.10)	7.00	8.90	31/07/2023
Taiwan	142.79	1.52	(132.26)	142.79	8396.53	01/08/2023
Thailand	6.39	(0.84)	6.39	(361.46)	(3468.26)	31/07/2023
Vietnam	(12.08)	(4.07)	(8.14)	(12.08)	(60.80)	01/08/2023
Abu Dhabi	17.00	0.04	33.36	17.00	(2519.13)	01/08/2023
Dubai	21.94	0.61	35.59	21.94	1079.12	01/08/2023
Qatar	32.37	0.64	62.41	32.37	595.47	01/08/2023

**Fixed Income Market**

ASIAN	Countries	Day - 1 (M\$)	Day (M\$)	WTD (M\$)	MTD (M\$)	QTD (M\$)	YTD (M\$)	AS OF
	India	46.89	31.31	31.31	379.00	379.00	2515.13	31/07/2023
Indonesia	(176.34)	76.22	76.22	590.35	590.35	5573.00	31/07/2023	
Japan			(8618.84)	(6700.12)	(6700.12)	(4554.85)	21/07/2023	
Malaysia				337.93	802.93	3014.69	30/06/2023	
Philippines				(654.05)	(202.90)	(1149.83)	30/06/2023	
S. Korea	105.02	307.44	412.46	307.44	5353.59	44120.40	01/08/2023	
Thailand	112.58	20.87	20.87	958.44	958.44	1392.37	31/07/2023	

ASIA	Headline Inflation (%)	Policy Rate (%)
China	0.00	4.35
Hong Kong	1.90	5.75
India	4.80	6.50
Indonesia	3.10	5.75
Malaysia	2.40	3.00
Pakistan	28.3	23.00
Philippines	5.40	6.25
Singapore	4.50	-
S.Korea	2.30	3.50
Taiwan	1.80	1.875
Thailand	0.20	2.00
Vietnam	2.10	4.50

G-10	Headline Inflation (%)	Policy Rate (%)
US	3.00	5.50
EURO	5.30	4.25
Japan	3.30	-0.10
UK	7.90	5.00
Canada	2.80	5.00
Australia	6.00	4.10
New Zealand	6.00	5.50
Switzerland	1.70	1.75
Denmark	2.50	3.50
Norway	6.40	3.75
Sweden	9.30	3.75

BRICS	Headline Inflation (%)	Policy Rate (%)
Brazil	3.20	13.75
Russia	3.30	8.50
India	4.80	6.50
China	0.00	4.35
S.Africa	5.40	8.25

Source :AIRA Research and Bloomberg

รายงานฉบับนี้จัดทำในนามของบริษัทหลักทรัพย์ ไอรา จำกัด (มหาชน) ("ไอรา") เพื่อเป็นข้อมูลให้กับลูกค้าของไอราเท่านั้น มิได้เป็นการแนะนำหรือเสนอแนะ หรือเชิญชวนเพื่อการซื้อหรือขายหลักทรัพย์ใดๆ ผู้อ่านควรตัดสินใจซื้อหรือขายหลักทรัพย์โดยใช้วิจารณญาณของตนเอง ไอรา รวมถึงพนักงานของบริษัท ปรารถนาความรับผิดชอบในความเสี่ยงที่อาจเกิดขึ้นจากการใช้ข้อมูลในรายงานนี้ ไม่ว่าจะทางตรงหรือทางอ้อม ทั้งหมดหรือบางส่วน และไม่ถือเป็นการ รับประกันความถูกต้องสมบูรณ์และเชื่อถือได้ของข้อมูลในรายงานนี้ ไอรา และ/หรือ กรรมการบริษัท, พนักงานที่เกี่ยวข้อง อาจมีความสัมพันธ์กับ/หรือ อาจให้บริการทางด้านวิชาชีพอื่นแก่ และ/หรือ บริหารทางการเงินอื่นๆ กับบริษัทที่กล่าวถึงในรายงานฉบับนี้ ไอราขอสงวนสิทธิ์ในการเปลี่ยนแปลงความคิดเห็น หรือข้อมูลโดยไม่ต้องแจ้งล่วงหน้า เอกสารฉบับนี้ใช้ภายในไอราเท่านั้น มิได้จัดทำขึ้นสำหรับการลงตีพิมพ์ในหนังสือพิมพ์ หรือสื่ออื่นๆ แต่อย่างใด

นักกลยุทธ์: ณรงค์เดช จันทรไพศาล, #066063

Email : narongdach.c@aira.co.th



**Corporate Governance Rating (CG Score)**



AAV, ADVANC, AF, AH, AIRA, AJ, AKP, AKR, ALLA, ALT, AMA, AMARIN, AMATA, AMATAV, ANAN, AOT, AP, APURE, ARIP, ASP, ASW, AUCTION, AWC, AYUD, BAFS, BAM, BANPU, BAY, BBIK, BBL, BCP, BCPG, BDMS, BEM, BEYOND, BGC, BGRIM, BIZ, BKI, BOL, BPP, BRR, BTS, BTW, BWG, CENTEL, CFRESH, CGH, CHEWA, CHO, CIMBT, CK, CKP, CM, CNT, COLOR, COM7, COMAN, COTTO, CPALL, CPF, CPI, CPN, CRC, CSS, DDD, DELTA, DEMCO, DOHOME, DRT, DTAC, DUSIT, EA, EASTW, ECF, ECL, EE, EGCO, EPG, ETC, ETE, FN, FNS, FPI, FPT, FSMART, FVC, GC, GEL, GFPT, GGC, GLAND, GLOBAL, GPI, GPSC, GRAMMY, GULF, GUNKUL, HANA, HARN, HENG, HMPRO, ICC, ICHI, III, ILINK, ILM, IND, INTUCH, IP, IRC, IRPC, ITEL, IVL, JTS, JWD, K, KBANK, KCE, KEX, KGI, KKP, KSL, KTB, KTC, LALIN, LANNA, LHFG, LIT, LOXLEY, LPN, LRH, LST, MACO, MAJOR, MAKRO, MALEE, MBK, MC, MCOT, METCO, MFEC, MINT, MONO, MOONG, MSC, MST, MTC, MVP, NCL, NEP, NER, NKI, NOBLE, NSI, NVD, NYT, OISHI, OR, ORI, OSP, OTO, PAP, PCSGH, PDG, PDJ, PG, PHOL, PLANB, PLANET, PLAT, PORT, PPS, PR9, PREB, PRG, PRM, PSH, PSL, PTG, PTT, PTTEP, PTTGC, PYLON, Q-CON, QH, QTC, RABBIT, RATCH, RBF, RS, S, S&J, SAAM, SABINA, SAMART, SAMTEL, SAT, SC, SCB, SCC, SCCC, SCG, SCGP, SCM, SCN, SDC, SEAFCO, SEAOL, SE-ED, SELIC, SENA, SENAJ, SGF, SHR, SICT, SIRI, SIS, SITHAI, SMPC, SNC, SONIC, SORKON, SPALI, SPI, SPRC, SPVI, SSC, SSSC, SST, STA, STEC, STGT, STI, SUN, SUSCO, SUTHA, SVI, SYMC, SYNTEC, TACC, TASCOS, TCAP, TEAMG, TFMAMA, THANA, THANI, THCOM, THG, THIP, THRE, THREL, TIPCO, TISCO, TK, TKN, TKS, TKT, TMILL, TMT, TNDT, TNITY, TOA, TOP, TPBI, TQM, TRC, TRUE, TSC, TSR, TSTE, TSTH, TTA, TTB, TTCL, TTW, TU, TVDH, TVI, TVO, TWPC, UAC, UBIS, UPOIC, UV, VCOM, VGI, VIH, WACOAL, WAVE, WHA, WHAUP, WICE, WINNER, XPG, ZEN



2S, 7UP, ABICO, ABM, ACE, ACG, ADB, ADD, AEONTS, AGE, AHC, AIE, AIT, ALUCON, AMANAH, AMR, APCO, APSC, AQUA, ARIN, ARROW, AS, ASAP, ASEFA, ASIA, ASIAN, ASIMAR, ASK, ASN, ATP30, B, BA, BC, BCH, BE8, BEC, BH, BIG, BJC, BJCHI, BLA, BR, BRI, BROOK, BSM, BYD, CBG, CEN, CHARAN, CHAYO, CHG, CHOTI, CHOW, CI, CIG, CITY, CIVIL, CMC, CPL, CPW, CRANE, CRD, CSC, CSP, CV, CWT, DCC, DHOUSE, DITTO, DMT, DOD, DPAINT, DV8, EASON, EFORL, ERW, ESSO, ESTAR, FE, FLOYD, FORTH, FSS, FTE, GBX, GCAP, GENCO, GJS, GTB, GYT, HEMP, HPT, HTC, HUMAN, HYDRO, ICN, IFS, IIG, IMH, INET, INGRS, INSET, INSURE, IRCP, IT, ITD, J, JAS, JCK, JCKH, JMT, JR, KBS, KCAR, KIAT, KISS, KK, KOOL, KTIS, KUMWEL, KUN, KWC, KWM, L&E, LDC, LEO, LH, LHK, M, MATCH, MBAX, MEGA, META, MFC, MGT, MICRO, MILL, MITSIB, MK, MODERN, MTI, NATION, NBC, NCAP, NCH, NDR, NETBAY, NEX, NINE, NNCL, NOVA, NPK, NRF, NTV, NUSA, NWR, OCC, OGC, ONEE, PACO, PATO, PB, PICO, PIMO, PIN, PJW, PL, PLE, PM, PMTA, PPP, PPPM, PRAPAT, PRECHA, PRIME, PRIN, PRINC, PROEN, PROS, PROUD, PSG, PSTC, PT, PTC, QLT, RCL, RICHY, RJH, ROJNA, RPC, RT, RWI, S11, SA, SABUY, SAK, SALEE, SAMCO, SANKO, SAPPE, SAWAD, SCAP, SCI, SCP, SE, SECURE, SFLEX, SFP, SFT, SGP, SIAM, SINGER, SKE, SKN, SKR, SKY, SLP, SMART, SMD, SMIT, SMT, SNNP, SNP, SO, SPA, SPC, SPCG, SR, SRICHA, SSF, SSP, STANLY, STC, STPI, SUC, SVOA, SVT, SWC, SYNEX, TAE, TAKUNI, TCC, TCMC, TFG, TFI, TFM, TGH, TIDLOR, TIGER, TIPH, TITLE, TM, TMC, TMD, TMI, TNL, TNP, TNR, TOG, TPA, TPAC, TPCS, TPIPL, TPIPP, TPLAS, TPS, TQR, TRITN, TRT, TRU, TRV, TSE, TVT, TWP, UBE, UEC, UKEM, UMI, UOBKH, UP, UPF, UTP, VIBHA, VL, VPO, VRANDA, WGE, WIIK, WIN, WINMED, WORK, WP, XO, YUASA, ZIGA



A, A5, AI, ALL, ALPHAX, AMC, APP, AQ, AU, B52, BEAUTY, BGT, BLAND, BM, BROCK, BSBM, BTNC, CAZ, CCP, CGD, CMAN, CMO, CMR, CPANEL, CPT, CSR, CTW, D, DCON, EKH, EMC, EP, EVER, F&D, FMT, GIFT, GLOCON, GLORY, GREEN, GSC, HL, HTECH, IHL, INOX, JAK, JMART, JSP, JUBILE, KASET, KCM, KWI, KYE, LEE, LPH, MATI, M-CHAI, MCS, MDX, MENA, MJD, MORE, MPIC, MUD, NC, NEWS, NFC, NSL, NV, PAF, PEACE, PF, PK, PPM, PRAKIT, PTECH, PTL, RAM, ROCK, RP, RPH, RSP, SIMAT, SISB, SK, SOLAR, SPACK, SPG, SQ, STARK, STECH, SUPER, TC, TCCC, TCJ, TEAM, THE, THMUJ, TKC, TNH, TNPC, TOPP, TPCH, TPOLY, TRUBB, TTI, TYCN, UMS, UNIQ, UPA, UREKA, VARO, W, WFX, WPH, YGG

Score Range	Number of Logo	Description
90 - 100		Excellent
80 - 89		Very Good
70 - 79		Good
60 - 69		Satisfactory
50 - 59		Pass

ที่มา: [www.sec.or.th](http://www.sec.or.th) (ข้อมูล ณ วันที่ 27/10/65)

หมายเหตุ: ข้อมูล CG Score ประจำปี 2565 จากสมาคมส่งเสริมสถาบันกรรมการบริษัทไทย

รายงานฉบับนี้จัดทำในนามของบริษัทหลักทรัพย์ ไอรา จำกัด (มหาชน) ("ไอรา") เพื่อเป็นข้อมูลให้กับลูกค้าของไอราเท่านั้น มิได้เป็นการชี้นำหรือเสนอแนะหรือเชิญชวนเพื่อการซื้อขายหลักทรัพย์ใดๆ ผู้ว่าฯควรตัดสินใจซื้อขายหลักทรัพย์โดยใช้วิจารณญาณของตนเอง ไอรา รวมทั้งพนักงานของบริษัท ปราศจากความรับผิดชอบในความเสียหายอันเกิดจากการใช้ข้อมูลในรายงานนี้ ไม่ว่าจะทางตรงหรือทางอ้อม ทั้งหมดหรือบางส่วน และไม่ถือเป็นการรับประกันความถูกต้องสมบูรณ์และเชื่อถือได้ของข้อมูลในรายงานนี้ ไอรา และ/หรือ กรรมการบริษัท, พนักงานที่เกี่ยวข้อง อาจมีความสัมพันธ์กับ/หรืออาจให้บริการทางด้านวิชาชีพและ/หรือ บริหารการทางการเงินอื่น ๆ กับบริษัทที่กล่าวถึงในรายงานฉบับนี้ ไอราขอสงวนสิทธิ์ในการเปลี่ยนแปลงความคิดเห็น หรือข้อมูลโดยไม่ต้องแจ้งล่วงหน้า เอกสารฉบับนี้ใช้ภายในไอราเท่านั้น มิได้จัดทำขึ้นสำหรับนักลงทุนที่เห็นหนังสือพิมพ์ หรือสื่ออื่น ๆ แต่อย่างใด



38.2%: 119.29

51.25%: 108.98

61.6%: 99.19

## Collective Action Coalition against corruption (CAC) หรือ โครงการแนวร่วมปฏิบัติของภาคเอกชนไทยในการต่อต้านการทุจริต

### ได้รับการรับรอง CAC :

2S, 7UP, ADVANC, AF, AI, AIE, AIRA, AJ, AKP, AMA, AMANAH, AMATA, AMATAV, AP, APCS, AS, ASIAN, ASK, ASP, AWC, AYUD, B, BAFS, BAM, BANPU, BAY, BBL, BCH, BCP, BCPG, BE8, BEC, BEYOND, BGC, BGRIM, BKI, BLA, BPP, BROOK, BRR, BSBM, BTS, BWG, CEN, CENTEL, CFRESH, CGH, CHEWA, CHOTI, CHOW, CIG, CIMBT, CM, CMC, COM7, COTTO, CPALL, CPF, CPI, CPL, CPN, CRC, CSC, DCC, DELTA, DEMCO, DIMET, DRT, DTAC, DUSIT, EA, EASTW, EGCO, EP, EPG, ERW, ESTAR, ETE, FE, FNS, FPI, FPT, FSMART, FSS, FTE, GBX, GC, GCAP, GEL, GFPT, GGC, GJS, GPI, GPSC, GSTEEL, GULF, GUNKUL, HANA, HARN, HEMP, HENG, HMPRO, HTC, ICC, ICHI, IFS, III, ILINK, INET, INSURE, INTUCH, IRC, IRPC, ITEL, IVL, JKN, JR, K, KASET, KBANK, KBS, KCAR, KCE, KGI, KKP, KSL, KTB, KTC, KWI, L&E, LANNA, LH, LHFG, LHK, LPN, LRH, M, MAJOR, MAKRO, MALEE, MATCH, MBAX, MBK, MC, MCOT, META, MFC, MFEC, MILL, MINT, MONO, MOONG, MSC, MST, MTC, MTI, NBC, NEP, NINE, NKI, NOBLE, NOK, NSI, NWR, OCC, OGC, ORI, PAP, PATO, PB, PCSGH, PDG, PDJ, PG, PHOL, PK, PL, PLANB, PLANET, PLAT, PM, PPP, PPPM, PPS, PR9, PREB, PRG, PRINC, PRM, PROS, PSH, PSL, PSTC, PT, PTG, PTT, PTTEP, PTTGC, PYLON, Q-CON, QH, QLT, QTC, RABBIT, RATCH, RML, RWI, S&J, SAAM, SABINA, SAPPE, SAT, SC, SCB, SCC, SCCC, SCG, SCGP, SCM, SCN, SEAOL, SE-ED, SELIC, SENA, SGP, SINGER, SIRI, SITHAI, SKR, SMIT, SMK, SMPC, SNC, SNP, SORKON, SPACK, SPALI, SPC, SPI, SPRC, SRICHA, SSF, SSP, SSSC, SST, STA, STGT, STOWER, SUSCO, SVI, SYMC, SYNTEC, TAE, TAKUNI, TASCO, TCAP, TCMC, TFG, TFI, TFMAMA, TGH, THANI, THCOM, THIP, THRE, THREL, TIDLOR, TIPCO, TISCO, TKS, TKT, TMILL, TMT, TNITY, TNL, TNP, TNR, TOG, TOP, TOPP, TPA, TPCS, TPP, TRU, TRUE, TSC, TSTE, TSTH, TTA, TTB, TTCL, TU, TVDH, TVI, TVO, TWPC, UBE, UBIS, UEC, UKEM, UOBKH, UPF, UV, VGI, VIH, WACOAL, WHA, WHAUP, WICE, WIJK, XO, YUASA, ZEN, ZIGA

### ได้ประกาศเจตนารมณ์เข้าร่วม CAC :

AH, ALT, APCO, ASW, B52, CHG, CI, CPR, CPW, DDD, DHOUSE, DOHOME, ECF, EKH, ETC, EVER, FLOYD, GLOBAL, ILM, INOX, J, JMART, JMT, JTS, KEX, KUMWEL, LDC, MEGA, NCAP, NOVA, NRF, NUSA, OR, PIMO, PLE, RS, SAK, SIS, SSS, STECH, SUPER, SVT, TKN, TMD, TMI, TQM, TRT, TSI, VARO, VCOM, VIBHA, W, WIN

ที่มา : [www.sec.or.th](http://www.sec.or.th) (ข้อมูล ณ วันที่ 07/07/65)

หมายเหตุ: ข้อมูลบริษัทที่เข้าร่วมโครงการแนวร่วมปฏิบัติของภาคเอกชนไทยในการต่อต้านการทุจริต (Thai CAC) จากสมาคมส่งเสริมสถาบันกรรมการบริษัทไทย

### Thailand Sustainability Investment: THSI

#### บริษัทจดทะเบียนในตลาดหลักทรัพย์แห่งประเทศไทย (SET) :

AAV, ACE, ADVANC, AGE, AH, AJ, AMATA, AMATAV, AOT, AP, ASIAN, ASW, AWC, BAFS, BAM, BANPU, BAY, BBL, BCP, BCPG, BDMS, BEM, BGC, BGRIM, BJC, BKI, BLA, BPP, BTS, BWG, CBG, CENTEL, CFRESH, CKP, CM, COM7, COTTO, CPALL, CPF, CPN, CRC, DELTA, DEMCO, DMT, DRT, DTAC, EA, EASTW, EGCO, EPG, ETC, FPT, GFPT, GLOBAL, GPSC, GULF, GUNKUL, HANA, HMPRO, HTC, ICHI, ILINK, INTUCH, IRC, IRPC, ITEL, IVL, JWD, KBANK, KEX, KKP, KTB, KTC, LHFG, MAJOR, M-CHAI, MEGA, MINT, MSC, MTC, NER, NOBLE, NRF, NSI, NVD, NYT, OR, ORI, OSP, PAP, PCSGH, PLANB, PM, PR9, PSH, PSL, PTG, PTT, PTTEP, PTTGC, RATCH, RS, S, S&J, SABINA, SAK, SAPPE, SAT, SAWAD, SC, SCB, SCC, SCCC, SCG, SCGP, SHR, SIRI, SNC, SNP, SPALI, SPI, SSSC, STA, STGT, SYNEX, SYNTEC, TFG, TFMAMA, THANI, THCOM, THIP, THREL, TIPCO, TISCO, TKS, TMT, TOA, TOG, TOP, TPBI, TPCS, TPIPL, TPIPP, TQM, TSC, TSTH, TTA, TTB, TTCL, TTW, TVO, TWPC, UAC, VGI, WHA, WHAUP, ZEN

#### บริษัทจดทะเบียนในตลาดหลักทรัพย์ เอ็ม เอ ไอ (MAI) :

ADB, AKP, ARROW, COLOR, LIT, OTO, PJW, PPS, SELIC, SICT, TNDT, TVDH, UKEM

ที่มา : [www.sec.or.th](http://www.sec.or.th) (ข้อมูล ณ วันที่ 10/10/65)

หมายเหตุ: ข้อมูลรายชื่อบริษัทจดทะเบียนที่มีการดำเนินธุรกิจอย่างยั่งยืน Thailand Sustainability Investment ประจำปี 2565

รายงานฉบับนี้จัดทำในนามของบริษัทหลักทรัพย์ ไอรา จำกัด (มหาชน) ("ไอรา") เพื่อเป็นข้อมูลให้กับลูกค้าของไอราเท่านั้น มิได้เป็นการชี้นำหรือเสนอแนะ หรือเชิญชวนเพื่อการซื้อหรือขายหลักทรัพย์ใดๆ ผู้อ่านควรตัดสินใจซื้อหรือขายหลักทรัพย์โดยใช้วิจารณญาณของตนเอง ไอรา รวมถึงพนักงานของบริษัท ปรารถนาความรับผิดชอบในความเสียหายอันเกิดจากการใช้ข้อมูลในรายงานนี้ ไม่ว่าจะทางตรงหรือทางอ้อม ทั้งหมดหรือบางส่วน และไม่ถือเป็นการรับประกันความถูกต้องสมบูรณ์และเชื่อถือได้ของข้อมูลในรายงานนี้ ไอรา และ/หรือ กรรมการบริษัท, พนักงานที่เกี่ยวข้อง อาจมีความสัมพันธ์กับ/หรืออาจให้บริการทางด้านวิชาชีพแก่ และ/หรือ บริหารทางการเงินอื่นๆ กับบริษัทที่กล่าวถึงในรายงานฉบับนี้ ไอราขอสงวนสิทธิ์ในการเปลี่ยนแปลงความคิดเห็น หรือข้อมูลโดยไม่ต้องแจ้งล่วงหน้า เอกสารฉบับนี้ใช้ภายในไอราเท่านั้น มิได้จัดทำขึ้นสำหรับการลงตีพิมพ์ในหนังสือพิมพ์ หรือสื่ออื่นๆ แต่อย่างใด



**Annual General Meeting : AGM LEVEL**



**บริษัทที่ไล่คะแนน AGM Checklist 100 ไต่**

2S, 7UP, ABM, ADB, ADVANC, AF, AGE, AHC, AIE, AIRA, AJ, AKP, AKR, ALT, AMA, AMANAH, AMARIN, AMATA, AMATAV, ANAN, AOT, AP, APCO, APCS, APURE, ARIP, ARROW, ASAP, ASEFA, ASK, ASP, AUCTION, AWC, BAFS, BANPU, BAY, BBIK, BBL, BC, BCH, BCP, BEM, BEYOND, BGC, BGRIM, BIG, BIZ, BJCHI, BKI, BLA, BPP, BRR, BTS, BTW, BWG, CCP, CENTEL, CFRESH, CGH, CHEWA, CHG, CHOW, CIG, CIMBT, CKP, CMAN, CNT, COM7, COTTO, CPALL, CPF, CPI, CPL, CPN, CPW, CRANE, CRC, CSP, CSS, CV, DCON, DDD, DELTA, DEMCO, DMT, DOHOME, DRT, DTAC, EA, EASTW, ECF, ECL, EGCO, EKH, ESSO, ETC, FE, FLOYD, FN, FNS, FSS, FVC, GBX, GC, GEL, GFPT, GGC, GJS, GLAND, GLOBAL, GPSC, GRAMMY, GSTEEL, GULF, GUNKUL, GYT, HANA, HARN, HENG, HMPRO, HPT, HTECH, ICC, ICHI, III, ILINK, ILM, IMH, IND, INSET, INTUCH, IRPC, IT, ITEL, IVL, J, JKN, JMART, JMT, JR, JTS, JWD, KBANK, KCE, KEX, KK, KKP, KOOL, KSL, KTB, KTC, L&E, LANNA, LDC, LHFG, LIT, LOXLEY, MAKRO, MALEE, MATCH, MATI, MBK, MCOT, METCO, MFEC, MILL, MK, MONO, MOONG, MPIC, MST, MTC, MTI, MVP, NC, NCH, NCL, NEP, NETBAY, NINE, NKI, NNCL, NOBLE, NPK, NRF, NSI, NTV, NVD, NWR, NYT, OCC, OGC, OISHI, ONEE, OR, ORI, OTO, PAP, PB, PCSGH, PDG, PG, PHOL, PIMO, PJW, PL, PLANB, PLAT, PM, PORT, PPP, PPPM, PPS, PR9, PRAKIT, PREB, PRG, PRM, PROS, PSH, PSL, PT, PTECH, PTG, PTT, PTTGC, PYLON, Q-CON, QH, QTC, RABBIT, RATCH, RML, RS, S&J, SAAM, SABINA, SAMCO, SANKO, SAPPE, SAT, SAWAD, SCAP, SCC, SCCC, SCG, SCGP, SCM, SCN, SCP, SEAOL, SE-ED, SELIC, SENA, SFP, SGF, SHR, SIAM, SINGER, SIRI, SIS, SISB, SITHAI, SKR, SMPC, SNC, SNP, SONIC, SPALI, SPC, SPCG, SPI, SPRC, SPVI, SSC, SSSC, STEC, STI, SUN, SUPER, SUSCO, SUTHA, SVT, SYMC, SYNTEC, TACC, TAE, TC, TCAP, TCC, TCMC, TEAMG, TFG, THANI, THCOM, THG, THREL, TIPH, TISCO, TK, TKN, TKS, TKT, TMC, TMILL, TNDT, TNITY, TNL, TNP, TOA, TOP, TPBI, TPCS, TQM, TRC, TRU, TSC, TSE, TSR, TSTE, TTA, TTB, TTW, TU, TVDH, TVI, TVO, TVT, UAC, UOBKH, UV, VCOM, VGI, VRANDA, WAVE, WGE, WHA, WHAUP, WICE, WIJK, WIN, WINNER, XPG



**บริษัทที่ไล่คะแนน AGM Checklist 90-99 ไต่**

AAV, ABICO, ACAP, ACE, ACG, ADD, AH, AI, AIT, AJA, ALLA, ALPHAX, ALUCON, AMC, AMR, APP, AQ, AQUA, ARIN, AS, ASIA, ASIMAR, ASN, ASW, ATP30, AYUD, B, B52, BA, BAM, BCPG, BDMS, BGT, BH, BJC, BLISS, BOL, BR, BRI, BROCK, BROOK, BSBM, BSM, BTNC, BUI, BYD, CAZ, CBG, CCET, CEN, CGD, CHARAN, CHAYO, CHO, CHOTI, CI, CIVIL, CK, CM, CMC, CMO, CMR, COLOR, COMAN, CRD, CSC, CSR, CTW, CWT, D, DCC, DIMET, DPAINT, DUSIT, DV8, EASON, EE, EFORL, EP, EPG, ERW, ESTAR, ETE, EVER, FMT, FORTH, FPI, FPT, FSMART, FTE, GCAP, GENCO, GIFT, GLOCON, GPI, GREEN, GTB, HEMP, HTC, HUMAN, HYDRO, ICN, IFS, IHL, IIG, INET, INGRS, INOX, INSURE, IP, IRC, IRCP, ITD, JAS, JCK, JCKH, JUBILE, K, KASET, KBS, KCAR, KDH, KGI, KIAT, KISS, KKC, KTIS, KUMWEL, KUN, KWC, KWM, LALIN, LEE, LEO, LH, LHK, LPH, LPN, LRH, LST, M, MACO, MAJOR, MBAX, MC, MCS, MEGA, MENA, META, MFC, MGT, MICRO, MINT, MODERN, MSC, MUD, NATION, NBC, NCAP, NDR, NER, NEWS, NEX, NFC, NOVA, NSL, NUSA, OSP, PACO, PAF, PATO, PDJ, PEACE, PICO, PK, PLANET, PLE, PMTA, POST, PPM, PRAPAT, PRIME, PRINC, PRO, PROEN, PSTC, PTC, PTTEP, QLT, RBF, RCL, RICHY, RJH, RP, RPC, RPH, RSP, RT, RWI, S, S11, SA, SAK, SALEE, SAMART, SAMTEL, SAUCE, SC, SCB, SCI, SDC, SE, SEAFCO, SECURE, SENAJ, SFLEX, SICT, SK, SKE, SKN, SKY, SLP, SMART, SMD, SMK, SMT, SNNP, SO, SOLAR, SORKON, SPA, SPACK, SQ, SR, SSF, SSP, SST, STA, STARK, STC, STECH, STGT, STOWER, STPI, SUC, SVI, SVOA, SWC, SYNEX, TAKUNI, TASCOS, TEAM, TFI, TFMAMA, TGH, THANA, THE, THIP, THRE, TIDLOR, TIGER, TIPCO, TITL, TKC, TM, TMD, TMI, TMT, TNR, TOG, TOPP, TPA, TPAC, TPCH, TPLAS, TPP, TPS, TQR, TRITN, TRT, TRUE, TSI, TTCL, TTI, TWP, TWPC, TYCN, UBE, UBIS, UEC, UMI, UP, UPA, UPF, UPOIC, UREKA, UTP, VARO, VIH, VL, VNG, VPO, W, WACOAL, WFX, WINMED, WORK, WP, WPH, XO, YUASA, ZEN, ZIGA



**บริษัทที่ไล่คะแนน AGM Checklist 80 - 89 ไต่**

3K-BAT, A, AEONTS, AFC, ALL, ASIAN, AU, BE8, BEC, BIOTEC, BLAND, BM, CPH, CPT, DHOUSE, DITTO, DOD, FANCY, GL, GRAND, GSC, HL, IFEC, JCT, KAMART, KC, KCM, KYE, MANRIN, M-CHAI, MDX, MITSIB, NV, PERM, PF, PIN, PRECHA, PRIN, PROUD, PSG, PTL, ROH, ROJNA, SABUY, SFT, SGP, SIMAT, SLM, SMIT, SPG, SRICHA, SSS, STHAI, TCCC, TCJ, TGPRO, TH, THMUI, TNPC, TPIPL, TPIPP, TRV, TSTH, TTT, UMS, UNIQ, UVAN, VIBHA, YGG

**ที่มา :** สมาคมส่งเสริมผู้ลงทุนไทย (ข้อมูล ณ วันที่ 09/08/65)

**หมายเหตุ :** ข้อมูล AGM ปีระจําปี 2565 จากสมาคมส่งเสริมผู้ลงทุนไทย