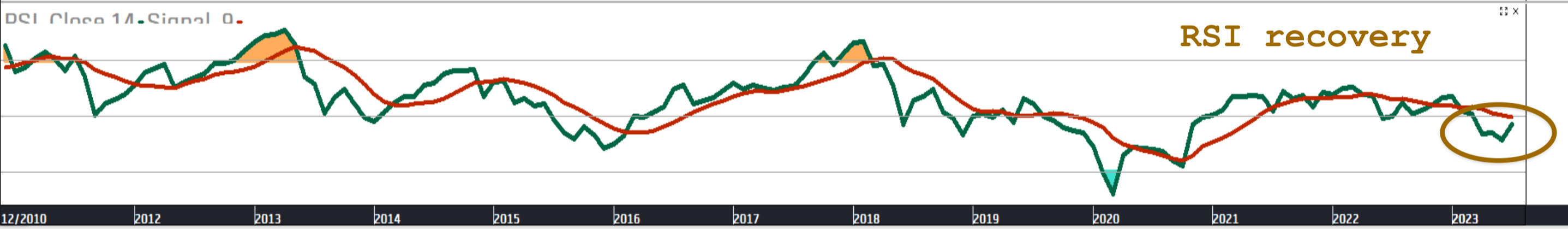


Technical monthly report August 2023





ภาพรวมเดือน ก.ค. SET Index ปิด 1,556.06จุด ผลตอบแทนรายเดือน +3% ขณะที่วอลุ่มซื้อขายเฉลี่ยต่ำกว่า 5 หมื่นล้านบาท ชะลอตัวลงโดยดัชนีทำจุดสูงสุดที่ 1,559.07 จุด จุดต่ำสุดที่ 1,474.94 จุด ปิดใกล้ high!

“สถานการณ์ปัจจุบัน” SET Index ภาพรายเดือนเปิดต่ำ แต่! ปิดสูง แท่งเขียวคลุม “ Bullish Engulfing”

ส่งผลให้เดือนถัดไปมีโอกาสนิ่งตัว...ไปต่อ (คล้ายรูปแบบในอดีต)

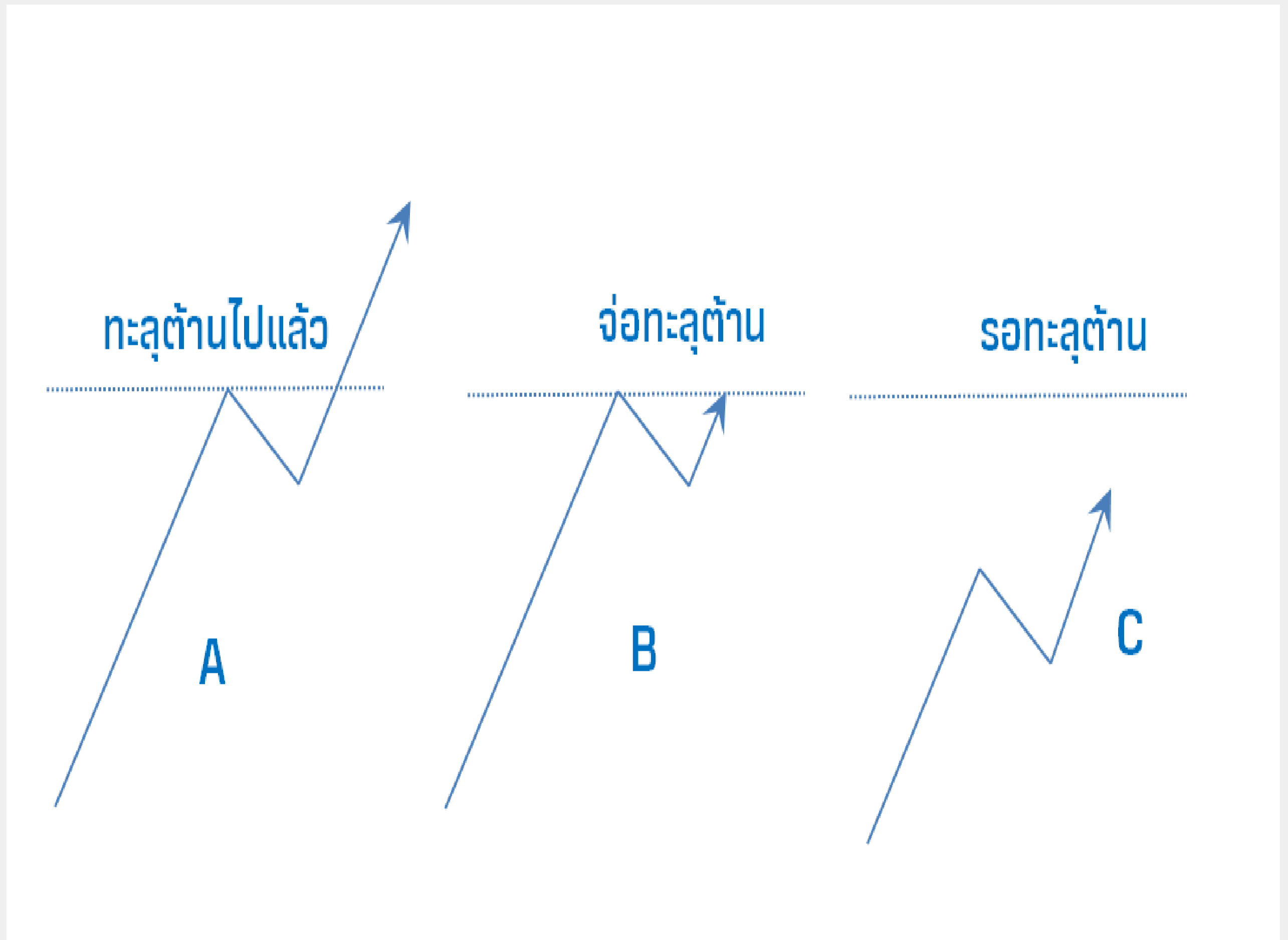
“ปัจจัยสำคัญ” ในประเทศคาดมีความชัดเจนการจัดตั้งรัฐบาล ส่วนปัจจัยต่างประเทศ อัตราดอกเบี้ยอยู่ในช่วงปลายทางขาขึ้น ขณะที่เงินเฟ้อลดลง หนุนกระแสเงินลงทุนไหลเข้าสู่ตลาดทุน ส่วนกราฟเทคนิครายเดือน แนวโน้มฟื้นตัวขึ้นต่อเนื่อง โซนรับ 1,530 จุด (ค่าเฉลี่ยรายเดือน) ด้าน 1,580 จุด และ 1,600 จุด ตามลำดับ แผนเทรดเลือกหุ้นสัญญาณกลับตัว โครงสร้างแกร่ง!

กลยุทธ์เทคนิค: วิธีสแกนหุ้น เลือกโดยใช้กราฟรายเดือน Price pattern...ส่งสัญญาณกระทิงขาขึ้น พร้อมเงื่อนไขโมเมนตัม วอลุ่มเด่น! + สัญญาณซื้อ buy signal by bullish EMA....หุ้นแนะนำ

แนะนำ BUY “PTTEP, INTUCH, PTT และ SPRC”



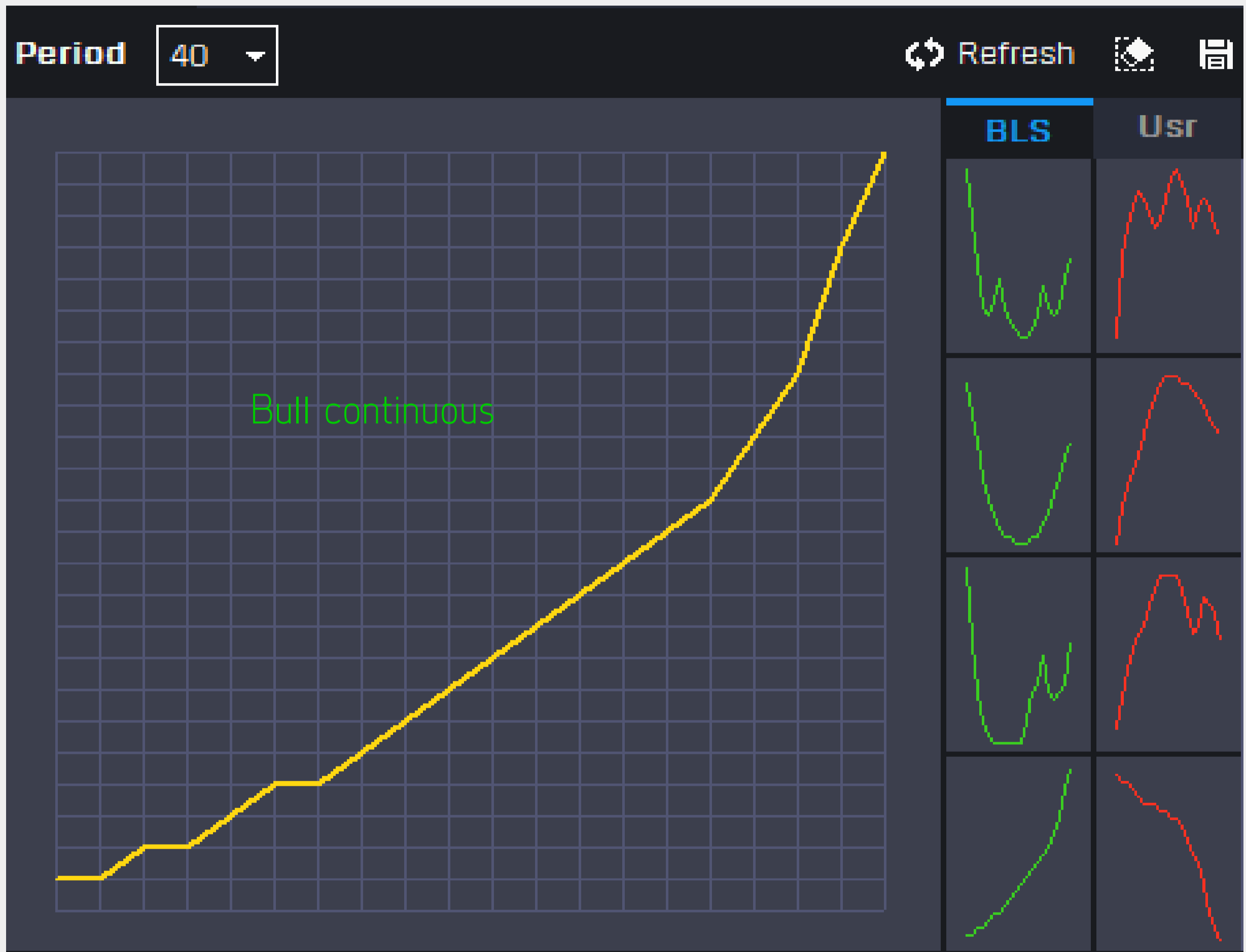
สแกนหุ้นประเภท B&C....รอทะลุต้าน



สแกนหุ้นแบ่งเป็น 3 ประเภท 1.ทะลุต้านขึ้นไปแล้ว 2.ขึ้นเตรียมจ่อทะลุต้าน 3.ขึ้นน้อยราคายังห่างจากแนวต้าน

กลยุทธ์ทางเทคนิครายเดือนเน้นหุ้น Breakout โครงสร้างแกร่งหรือจ่อทะลุต้าน ดังนั้นเราจะสแกนหาหุ้นประเภท A และ B กันครับ.....

สแกนหุ้น Price pattern "Bull continuous"



รูปแบบ Bull continuous บ่งชี้โครงสร้างขาขึ้น ภาวะกระทิง ราคาหุ้นกำลังทะลุผ่านขึ้นทำจุดสูงสุดใหม่ หุ้นที่อยู่ใน list ได้แก่ TOP, PTT, WHA, BEM และ TISCO

สแกนหุ้น Bullish EMA 5 & 25 cross + Volume outstanding



สแกนหุ้นสัญญาณ Bullish เส้นค่าเฉลี่ย EMA 5&25 มาพร้อมมวลกลุ่มเด่น... สูงกว่าค่าเฉลี่ย



PTTEP (ปตท.สำรวจและผลิตปิโตรเลียม)

มุมมอง: Bullish EMA & RSI

แนะนำ: ซื้อ แอร์รับ 157 แนวต้าน 170 และ 175 (stop loss < 155)

เหตุผล: กราฟรายเดือนทะลุ high ทะลุเส้น EMA ได้สำเร็จ! ผลลัพธ์...ทำให้โครงสร้างระยะกลางกลับตัว เป็นขาขึ้นรอบใหม่ ขณะที่ RSI บ่งชี้ความแข็งแกร่ง แผนซื้อจากรับ 157 ต้าน 170 หรืออาจทะลุไปต้านถัดไป 175 แผนปิดความเสี่ยงจุดขาดขาดทุนไม่ควรลงต่ำกว่า 155.

Note: PTTEP คาดจ่ายปันผลระหว่างกาลที่ 2.9%



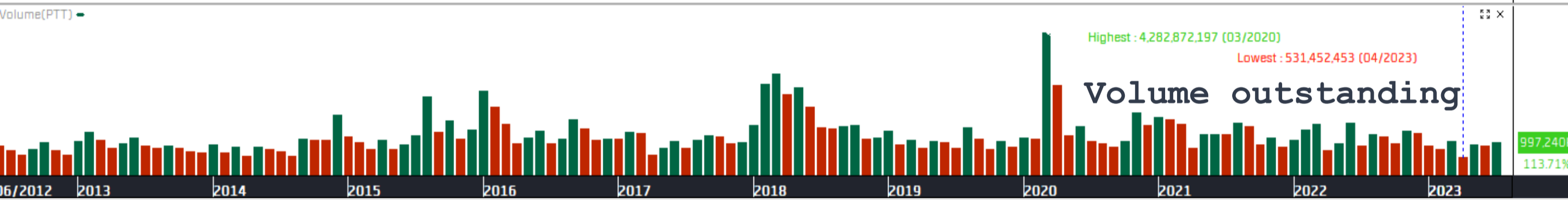
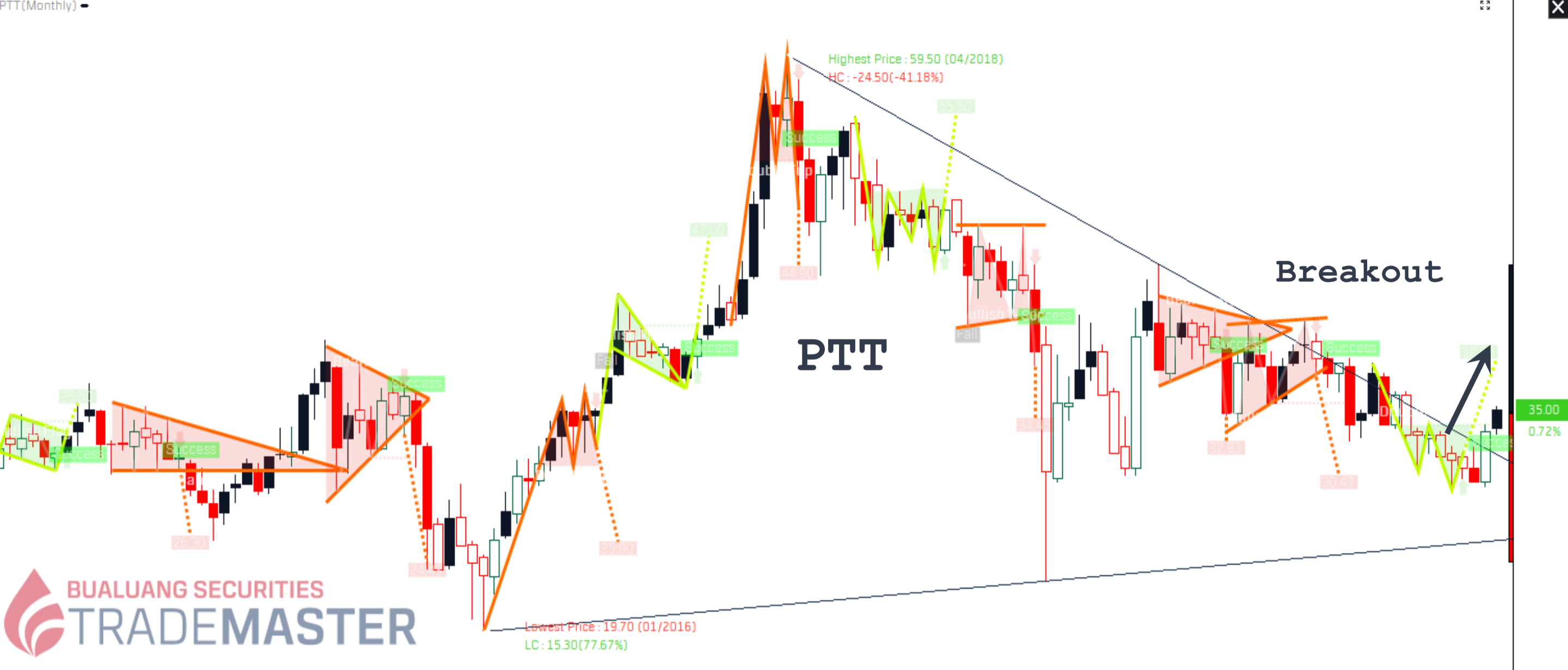
INTUCH (อินทัช โฮลดิ้งส์)

มุมมอง: Bullish Systematical triangle

แนะนำ: ซื้อ แล้วยับ 74-75 แนวต้าน 82 และ 84 (stop loss < 72)

เหตุผล: กราฟรายเดือนปิดสวย เต็มแท่งเริ่มฟื้น กลับตัวรูปแบบ "Systematical triangle" ส่งผลให้โครงสร้างระยะกลางมีโอกาสกลับตัวเป็นขาขึ้นรอบใหม่ จับตา MACD ช่วยยืนยันสัญญาณ bull & buy signal แผนซื้อโซนรับ 74-75 ต้าน 82 ถัดไป 84 ส่วนจุดปิดความเสี่ยงไม่ควรลงต่ำกว่า 72

Note: INTUCH คาดจ่ายปันผลระหว่างกาลที่ 2%



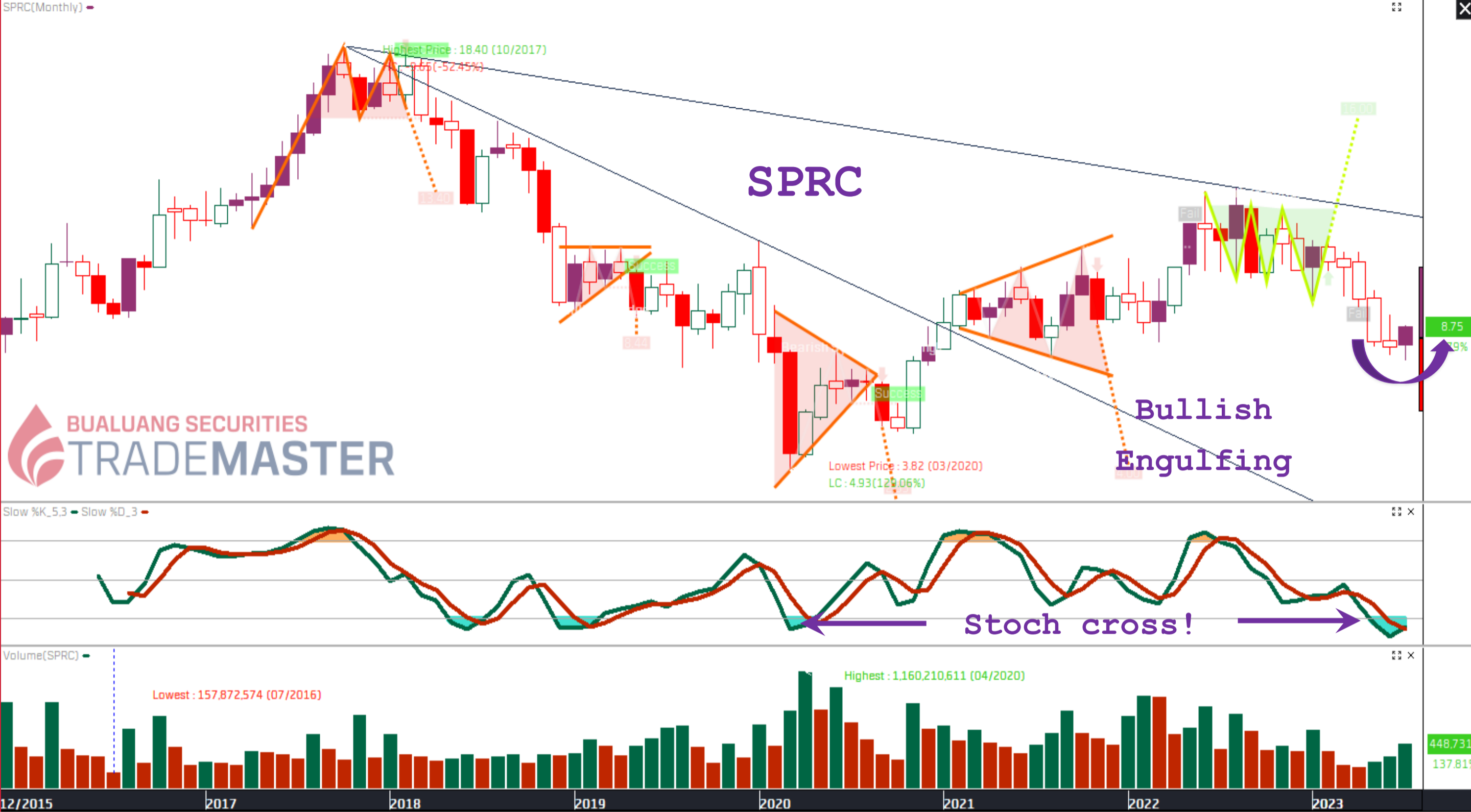
PTT (ปตท.)

มุมมอง: Breakout & Volume outstanding

แนะนำ: ชื้อ แนวรับ 33 แนวต้าน 40 และ 42 (stop loss < 31)

เหตุผล: กราฟรายเดือนทะลุเส้นแนวโน้มโซนด้านสำคัญ... สำเร็จบ่งชี้สัญญาณกลับตัวขาขึ้นรอบใหม่ จับตา Volume outstanding เพิ่มสูงกว่าค่าเฉลี่ย... สนับสนุนจุดกลับตัว reversal pattern แผนซื้อจุดรับ 33 ต้าน 40 ถึง 42 แผนปิดความเสี่ยงจุดขายตัดขาดทุนไม่ควรต่ำกว่า 31

Note: PTT คาดจ่ายปันผลระหว่างกาลที่ 2.8%



SPRC (สตาร์ ปิโตรเลียม รีไฟน์นิ่ง)

มุมมอง: สู้ที่โซนรับ... Bullish engulfing!..!

แนะนำ: ซื้อ แนวรับ 8.3-8.5 แนวต้าน 9.5 และ 10 (stop loss < 8.1)

เหตุผล: โครงสร้างระยะกลาง 1 ปีที่ผ่านมา เทรดขาลง แต่! ล่าสุดลงมาทดสอบโซนรับปี 2021 (ช่วงราคาสะสมมากในอดีต) จับตาโมเมนตัม Stochastic (รายเดือน) ที่สัญญาณกลับตัว มาพร้อมมวลลุ่มเพิ่มสูงขึ้นอย่างมีนัยสำคัญ! แผนซื้อแนวรับ 8.3-8.5 ต้าน 9.5 และ 10 จุดขายปิดความเสี่ยงไม่ควรต่ำกว่า 8.1

Disclaimer:

BUALUANG SECURITIES PUBLIC COMPANY LIMITED (BLS) is a subsidiary of BANGKOK BANK PUBLIC COMPANY LIMITED (BBL). This document is produced based upon sources believed to be reliable but their accuracy, completeness or correctness is not guaranteed. The statements or expressions of opinion herein were arrived at after due and careful consideration to use as information for investment. Expressions of opinion contained herein are subject to change without notice. This document is not, and should not be construed as, an offer or the solicitation of an offer to buy or sell any securities. The use of any information shall be at the sole discretion and risk of the user.

BUALUANG SECURITIES PUBLIC COMPANY LIMITED MAY BE IN RELATIONSHIP WITH THE SECURITIES IN THIS REPORT. “Opinions, projections and other information contained in this report are based upon sources believed to be accurate including the draft prospectus, but no responsibility is accepted for any loss occasioned by reliance placed upon the contents hereof. Bualuang Securities Public Company Limited may from time to time perform investment, advisory or other services for companies mentioned in this report, as well as dealing (as principal or otherwise) in, or otherwise being interested in, any securities mentioned herein, This report does not constitute a solicitation to buy or sell any securities”. Investors should carefully read details in the prospectus before making investment decision.

BUALUANG SECURITIES PUBLIC COMPANY LIMITED MAY ACT AS MARKET MAKER AND ISSUER OF DWs, AND ISSUER OF STRUCTURED NOTES ON THESE SECURITIES. The company may prepare the research reports on those underlying securities. Investors should carefully read the details of the derivative warrants and structured notes in the prospectus before making investment decisions.

ADVANC	AMATA	AOT	BDMS	BH	CBG	CENTEL	CPALL	GLOBAL	GPSC	IRPC	KBANK	KCE	KTC	MINT
PTG	PTT	PTTEP	PTTGC	SCB	SPRC	TOP	WHA	STA	BGRIM	GULF	MTC	AWC	CRC	CPF
CPN	HANA	HMPRO	IVL	OSP	SAWAD	BANPU	BCH	BTS	SCC	TU	INTUCH	VGI	SCGP	COM7
DOHOME	JMT	CHG	TTB	BAM	BCP	AP	KTB	KKP	OR	BEM	GUNKUL	EA	RBF	STGT
JMART	BEC	KEX	RCL	SINGER	TIDLOR	FORTH	AAV	DELTA	SABUY	CKP	TRUE	PSL	SIRI	TQM
CK	ERW	MEGA	SNNP	TLI	STEC	EGCO								

BUALUANG SECURITIES PUBLIC COMPANY LIMITED IS OR MAY BE AN UNDERWRITER/CO-UNDERWRITER/JOINT LEAD IN RESPECT OF THE INITIAL PUBLIC OFFERING (IPO) OF SECURITIES.

Financial Advisor	Lead underwriter / Underwriter / Co-underwriter
	KCG, COCOCO

Score Range

90 – 100

80 – 89

70 – 79

60 – 69

50 – 59

Below 50

Score Range



No logo given

Description

Excellent

Very Good

Good

Satisfactory

Pass

N/A

Disclaimer:

Thailand's Private Sector Collective Action Coalition Against Corruption programme (Thai CAC) under Thai Institute of Directors

- companies that have **declared** their intention to join CAC, and
- companies **certified** by CAC.

CORPORATE GOVERNANCE REPORT DISCLAIMER

This research report was prepared by Bualuang Securities Public Company Limited and refers to research prepared by Morgan Stanley. Morgan Stanley does not warrant or guarantee the accuracy or completeness of its research reports. Morgan Stanley reserves copyright and other proprietary rights in the material reproduced in this report. Morgan Stanley is under no obligation to inform Bualuang Securities or you if the views or information referred to or reproduced in this research report change.

Corporate Governance Report disclaimer

The disclosure of the survey result of the Thai Institute of Directors Association (IOD) regarding corporate governance is made pursuant to the policy of the Office of the Securities and Exchange Commission. The survey of the IOD is based on the information of a company listed on the Stock Exchange of Thailand and the Market for Alternative Investment disclosed to the public and able to be accessed by a general public investor. The result, therefore, is from the perspective of a third party. It is not an evaluation of operation and is not based on inside information.

The survey result is as of the date appearing in the Corporate Governance Report of Thai Listed Companies. As a result, the survey result may be changed after that date. Bualuang Securities Public Company Limited neither confirms nor certifies the accuracy of such survey results.

“Disclaimer: The disclosure of the Anti-Corruption Progress Indicators of a listed company on the Stock Exchange of Thailand, which is assessed by the relevant institution as disclosed by the Office of the Securities and Exchange Commission, is made in order to comply with the policy and sustainable development plan for the listed companies. The relevant institution made this assessment based on the information received from the listed company, as stipulated in the form for the assessment of Anti-corruption which refers to the Annual Registration Statement (Form 56-1), Annual Report (Form 56-2), or other relevant documents or reports of such listed company. The assessment result is therefore made from the perspective of a third party. It is not an assessment of operation and is not based on any inside information. Since this assessment is only the assessment result as of the date appearing in the assessment result, it may be changed after that date or when there is any change to the relevant information. Nevertheless, Bualuang Securities Public Company Limited neither confirms, verifies, nor certifies the accuracy and completeness of the assessment result.”

BUALUANG RESEARCH – RECOMMENDATION FRAMEWORK

STOCK RECOMMENDATIONS

BUY: Expected positive total returns of 15% or more over the next 12 months.

HOLD: Expected total returns of between -15% and +15% over the next 12 months.

SELL: Expected negative total returns of 15% or more over the next 12 months.

TRADING BUY: Expected positive total returns of 15% or more over the next 3 months.

SECTOR RECOMMENDATIONS

OVERWEIGHT: The industry, as defined by the analyst's coverage universe, is expected to outperform the relevant primary market index over the next 12 months.

NEUTRAL: The industry, as defined by the analyst's coverage universe, is expected to perform in line with the relevant primary market index over the next 12 months.

UNDERWEIGHT: The industry, as defined by the analyst's coverage universe, is expected to underperform the relevant primary market index over the next 12 months.