

# Derivative talk

## กลยุทธ์การลงทุนอนุพันธ์



🕒 2 สิงหาคม 2566

### SET50 FUTURES:

คาด SET50 INDEX วันนี้แกว่งออกห่างจากเริ่มขาดปัจจัยใหม่แต่เชื่อว่า DOWNSIDE จำกัด แนะนำ TRADING S50U23 ในกรอบ 955-970 จุด และ LONG กรอบล่าง

### SET50 OPTION:

แนะนำรอ LONG S50U23C950 ที่ 19 จุด (SET50=960) เป้าทำกำไร 34 จุด (SET50=975) และ CUT LOSS 3 จุด คาด SET50 แกว่ง SIDEWAY/SIDEWAY UP

### SINGLE STOCK FUTURES:

แนะนำถือ LONG SCGPU23 ทุนเฉลี่ย 38.60 บาท ปัจจุบันกำไร 57.75% เป้าทำกำไร 41.00 บาท และ LOCK กำไร 30% ที่ 39.60 บาท  
แนะนำ LONG BJC23 บริเวณ 35.00 บาท เป้าทำกำไร 37.00 บาท และ CUT LOSS 0.50 บาทจากทุน

### GOLD FUTURES:

GF10 FUTURES: แนะนำรอเปิด LONG GF10Q23 ไม่เกิน 31820 บาท เป้าทำกำไร 32310 บาท และ CUT LOSS 100 บาท จากทุน  
GOLD ONLINE: แนะนำ TRADING GOU23 ที่ \$1970-2000 และ CUT LOSS \$3

### BOND YIELD ไทย เริ่มทรงตัว อาจเห็น กนง. หดขึ้นดอกเบี้ยในปี



ที่มา ASPS RESEARCH

- SET50 Index Futures/Option P.3
- Single Stock Futures P.6
- Gold Futures P.8

ภายใต้สภาวะที่ตลาดเผชิญกับความผันผวนสูง ทำให้การปรับกลยุทธ์ใน Derivative Talk ต้องดำเนินการได้อย่างรวดเร็วทัน ฝายวิจัยจึงเพิ่มช่องทางติดตามคำแนะนำกลยุทธ์การซื้อขายระหว่างวันทำการผ่าน 2 ช่องทาง เพื่อให้นักลงทุนสามารถปรับเปลี่ยนกลยุทธ์ได้มีประสิทธิภาพมากยิ่งขึ้น คือ

แอปพลิเคชัน ASP Smart

Telegram Asia Plus Group

Asia Plus Group  
Follow Now

### RESEARCH DIVISION

บริษัทหลักทรัพย์ เอเชีย พลัส

เกิดศักดิ์ ทวีธีระธรรม  
นักวิเคราะห์ปัจจัยพื้นฐานด้านตลาดทุน และทางเทคนิค  
เลขทะเบียนนักวิเคราะห์: 004132

ประสิทธิ์ รัตนกิจมงคล, CISA, CFA  
นักวิเคราะห์ปัจจัยพื้นฐานด้านตลาดทุน และด้านเทคนิค  
เลขทะเบียนนักวิเคราะห์: 025917

นวลพรรณ น้อยรัชชกุล  
นักวิเคราะห์ปัจจัยพื้นฐานด้านตลาดทุน และด้านเทคนิค  
เลขทะเบียนนักวิเคราะห์: 019994

ชาญชัย พันพานากิจ  
นักวิเคราะห์ปัจจัยพื้นฐานด้านตลาดทุน และทางเทคนิค  
เลขทะเบียนนักวิเคราะห์: 064045

ธนัฐธ เกิดเนตร  
นักวิเคราะห์ปัจจัยพื้นฐานด้านตลาดทุน  
เลขทะเบียนนักวิเคราะห์: 048495

ข้อมูลในเอกสารฉบับนี้ รวบรวมมาจากแหล่งข้อมูลที่เชื่อถือได้อย่างไรก็ดี บริษัทหลักทรัพย์ เอเชีย พลัส จำกัด ไม่สามารถที่จะยืนยันหรือรับรองความถูกต้องของข้อมูลเหล่านี้ได้  
ไม่ว่าประการใดๆ บทวิเคราะห์ในเอกสารนี้ จัดทำขึ้นโดยอ้างอิงหลักเกณฑ์ทางวิชาการเกี่ยวกับหลักการวิเคราะห์ และมีได้เป็นการชี้แนะ หรือเสนอแนะให้ซื้อหรือขายหลักทรัพย์ใดๆ  
การตัดสินใจซื้อหรือขายหลักทรัพย์ใดๆ ของผู้อ่าน ไม่ว่าจะเกิดจากการอ่านบทความในเอกสารนี้หรือไม่ก็ตาม ล้วนเป็นผลจากการใช้วิจารณญาณของผู้อ่าน โดยไม่มีส่วน  
เกี่ยวข้องหรือผลประโยชน์ผูกพันใดๆ กับบริษัทหลักทรัพย์ เอเชีย พลัส จำกัด ไม่ว่ากรณีใด



# Derivative talk

## กลยุทธ์การลงทุนอนุพันธ์

### สถานะของนักลงทุน

	All Futures Long(Short) Position : Contract			Accumulated Long(Short)		
	Long	Short	Net	2 Days	1 Weeks	1 Months
Institution	93,566	102,527	-8,961	-34,642	-30,049	-88,830
Foreign	156,744	162,433	-5,689	-3,317	-1,265	149,008
Retail	208,880	194,230	14,650	37,959	31,314	-60,178

	SET50 Futures Long(Short) Position : Contract			Accumulated Long(Short)		
	Long	Short	Net	2 Days	1 Weeks	1 Months
Institution	33,294	34,519	-1,225	-9,494	-6,966	-9,898
Foreign	107,275	97,816	9,459	9,882	7,060	129,221
Retail	82,229	90,463	-8,234	-388	-94	-119,323

	Single Stock Futures Long(Short) Position : Contract			Accumulated Long(Short)		
	Long	Short	Net	2 Days	1 Weeks	1 Months
Institution	39,578	50,785	-11,207	-24,854	-32,885	-49,473
Foreign	10,730	11,844	-1,114	-70	204	11,977
Retail	57,440	45,119	12,321	24,924	32,681	37,496

	Metal Futures Long(Short) Position : Contract			Accumulated Long(Short)		
	Long	Short	Net	2 Days	1 Weeks	1 Months
Institution	1,009	2,065	-1,056	-564	-3,803	-662
Foreign	35,136	50,528	-15,392	-14,470	-10,501	-975
Retail	32,511	16,063	16,448	15,034	14,304	1,637

	Call Option Long(Short) Position : Contract			Accumulated Long(Short)		
	Long	Short	Net	2 Days	1 Weeks	1 Months
Institution	581	306	275	661	135	-405
Foreign	1,692	753	939	1,896	2,433	11,830
Retail	3,261	4,475	-1,214	-2,557	-2,568	-11,425

	Put Option Long(Short) Position : Contract			Accumulated Long(Short)		
	Long	Short	Net	2 Days	1 Weeks	1 Months
Institution	156	180	-24	-140	-683	-462
Foreign	1,333	1,212	121	-654	-879	-1,042
Retail	4,477	4,574	-97	794	1,562	2,101

ที่มา: สายงานวิจัย บล. เอเชีย พลัส

# Derivative talk

## กลยุทธ์การลงทุนอนุพันธ์

### SET50 OVERVIEW

การรายงานดัชนี PMI ภาคการผลิตเดือน ก.ค.ของหลายประเทศมีแนวโน้มชะลอตัว เริ่มจากการรายงานดัชนี CAIXIN PMI ของจีนเดือน ก.ค. ที่ 49.2 ต่ำกว่าเดือนก่อน 50.5 PMI ยุโรปอยู่ที่ 42.7 ต่ำกว่าเดือนก่อน 43.4 และสหรัฐฯดัชนี PMI โดยสถาบัน ISM อยู่ที่ 46.4 ทรงตัวจากเดือนก่อนที่ 46.0 สะท้อนความเสี่ยงเศรษฐกิจโลกที่ยังมีแนวโน้มชะลอตัวยังคงอยู่ แต่อย่างไรก็ตามในระยะนี้นักลงทุนให้น้ำหนักไปที่การรายงานผลประกอบการโดยเฉพาะฝั่งสหรัฐฯ ที่การรายงานงบในดัชนี S&P500 331 บริษัททำกำไรมากกว่าตลาดคาด 6.6% ขณะที่ฝั่งจีนอยู่ในช่วงความคาดหวังการออกมาตรการกระตุ้นทำให้ตลาดหุ้นโดยภาพรวมแกว่งทรงตัวในกรอบแคบ ส่วนบ้านเราอ้างอิง BLOOMBERG CONSENSUS ที่ตอนนี้มีบริษัทที่รายงานผลประกอบการแล้ว 15 บริษัทคิดเป็นสัดส่วน 42% MARKET CAP ของ SET50 INDEX ทำกำไรสุทธิ 8.78 หมื่นล้านบาทใกล้เคียงกับตลาดคาด จึงไม่สร้าง DOWNSIDE ต่อประมาณการ ขณะที่ประเด็นอื่น ๆ วันนี้ติดตามผลการประชุม กนง. ซึ่งตลาดคาดว่าจะปรับขึ้นดอกเบี้ยฯอีก 0.25% มาที่ 2.25% ส่วนประเด็นการเมืองไฟกสสำคัญจะอยู่ที่วันที่ 4 ส.ค. ต่อการเลือกนายกรอบ 2 ภายใต้ปัจจัยแวดล้อมข้างต้นคาด SET50 INDEX แกว่งตามกรอบ 960 – 975 จุด

**DIRECTION TRADING:** คาด SET50 INDEX วันนี้แกว่งออกข้างจากเริ่มขาดปัจจัยใหม่แต่เชื่อว่า DOWNSIDE จำกัด แนะนำ TRADING S50U23 ในกรอบ 955-970 จุดและ LONG กรอบล่าง

**SPREAD TRADING:** สถานะ LONG SPREAD S50U23Z23 ที่ 1.8 จุด ปัจจุบันขาดทุน 0.9 จุด แนะนำถือต่อเป้าทำกำไรที่ค่าทางทฤษฎีที่ 4.31 จุด

**SET50 OPTION:** แนะนำรอ LONG S50U23C950 ที่ 19 จุด (SET50=960) เป้าทำกำไร 34 จุด (SET50=975) และ CUT LOSS 3 จุด คาด SET50 แกว่ง SIDEWAY/SIDEWAY UP

	แนวรับ	แนวต้าน
SET50	960	975
S50U23	955	970

S50U23 (30 MIN CHART)



### TECHNICAL COMMENT

S50U23 แกว่ง SIDEWAY/SIDEWAY UP ตามกรอบ 955-970 จุด

# Derivative talk

## กลยุทธ์การลงทุนอนุพันธ์

SET50 Index	Last	1Yr Hist. Volatility	2Week Hist. Volatility
	966.18	11.41	10.9197

### Call Option

	Premium	Chg	Break Even	Intrinsic Value	Time Value	All-in-Premium	Theory Price	Volume	Open Interest	Implied Volatility	Delta	Effective Gearing	Time Decay	
S50U23C975	14.40	2.70	> 989.4	0.00	14.40	2.40%	14.73	1613	11602	12.62	0.42	27.89	2.4%	
S50U23C950	27.30	5.30	> 977.3	16.18	11.12	1.15%	27.17	409	5289	12.91	0.61	21.72	1.2%	
S50U23C925	45.20	7.20	> 970.2	41.18	4.02	0.42%	44.42	101	3934	13.57	0.78	16.60	0.4%	
S50U23C900	66.90	7.70	> 966.9	66.18	0.72	0.07%	65.51	46	2018	14.87	0.87	12.61	0.1%	
S50U23C875	89.50	7.50	> 964.5	91.18	#N/A	N/A	-0.17%	88.92	10	121	14.80	0.94	10.19	-0.2%

### Put Option

	Premium	Chg	Break Even	Intrinsic Value	Time Value	All-in-Premium	Theory Price	Volume	Open Interest	Implied Volatility	Delta	Effective Gearing	Time Decay
S50U23P975	26.10	-5.80	< 948.9	8.82	17.28	-1.79%	26.02	206	613	12.81	-0.58	-21.34	-1.8%
S50U23P950	13.50	-3.60	< 936.5	0.00	13.50	-3.07%	13.54	712	1834	12.74	-0.38	-27.11	-3.1%
S50U23P925	6.60	-1.90	< 918.4	0.00	6.60	-4.95%	5.89	1005	3433	13.44	-0.22	-31.52	-4.9%
S50U23P900	3.00	-1.20	< 897	0.00	3.00	-7.16%	2.06	1494	5608	14.16	-0.11	-35.35	-7.2%
S50U23P875	1.50	-0.60	< 873.5	0.00	1.50	-9.59%	0.56	854	6629	15.46	-0.06	-36.62	-9.6%

ที่มา: สายงานวิจัย บล. เอเชีย พลัส

### ภาพรวมการซื้อขาย SET50 INDEX

UNDERLYING	Close	Chg	%Chg	สเปกการซื้อขาย
SET50	966.18	8.60	0.89%	31/7/23

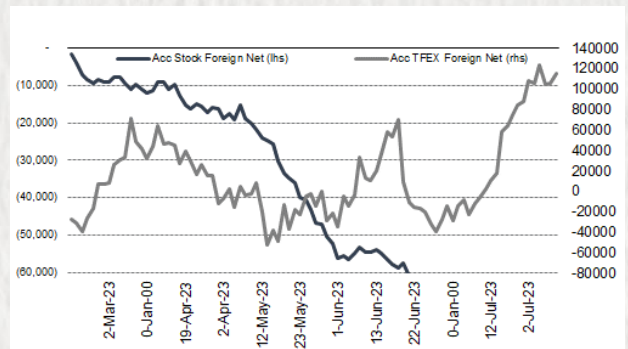
Symbol	Settle	Chg	%Chg	Vol.	OI	OI Chg
S50N23	958.42	0.0	0.0%	27	140	0
S50Q23	963.30	7.3	0.8%	9	47	0
S50U23	963.70	9.1	0.9%	197,877	557,454	13,116
S50Z23	964.60	8.9	0.9%	17,296	76,735	-2,785
S50H24	960.00	9.3	1.0%	4,390	15,424	193
S50M24	957.80	9.4	1.0%	3,222	6,005	-1,073

SET50 Futures Long(Short) : สิ้นวัน	สถานะ Long(Short)					
Long	Short	Net	2 วัน	2 สัปดาห์	1 เดือน	
สถานะ	33,294	34,519	-1,225	-9,494	-15,255	-9,898
สถานะ	107,275	97,816	9,459	9,882	56,030	129,221
สถานะ	82,229	90,463	-8,234	-388	-40,775	-119,323

ที่มา: สายงานวิจัย บล. เอเชีย พลัส

### ความสัมพันธ์สถานะของนักลงทุนต่างประเทศ ในตราสารทุน และ SET50 FUTURES



ที่มา: สายงานวิจัย บล. เอเชีย พลัส

### คาดการณ์ SPREAD ณ สิ้นเดือนจาก ASPS MODEL

	เป้าหมาย Spread ชีวียโก - ชีวียโก					
	S50F23	S50G23	S50H23	S50J23	S50K23	S50M23
	ณ 30 ม.ค.66	ณ 27 ก.พ.66	ณ 30 มี.ค.66	ณ 27 เม.ย.66	ณ 30 พ.ค.66	ณ 29 มิ.ย.66
S50F23						
S50G23	-3.33					
S50H23	-5.93	-2.60				
S50J23	-9.70	-6.37	-3.37			
S50K23	-9.81	-6.47	-3.06	0.31		
S50M23	-8.80	-5.45	-1.64	1.73	1.42	

\*สมมติฐานอัตราดอกเบี้ยนโยบายระหว่าง เม.ย. - มิ.ย. 66 เท่ากับ 1.75%

ที่มา: สายงานวิจัย บล. เอเชีย พลัส

### SET50 ที่ระดับค่า PER ต่างๆ

SET 50 Sensitivity	ม.ค. 66E	มี.ค. 66E	เม.ย. 66E	พ.ค. 66E	มิ.ย. 66E	ก.ย. 66E	ธ.ค. 66E
PER 15.5	888	902	908	915	922	942	963
PER 16	917	931	938	945	952	973	994
PER 16.5	945	960	967	974	981	1,003	1,025
PER 17	974	989	996	1,004	1,011	1,033	1,056
PER 17.5	1,003	1,018	1,026	1,033	1,041	1,064	1,087
PER 18	1,031	1,047	1,055	1,063	1,071	1,094	1,118
PER 18.5	1,060	1,076	1,084	1,092	1,100	1,125	1,149
PER 19	1,088	1,105	1,113	1,122	1,130	1,155	1,180

ที่มา: สายงานวิจัย บล. เอเชีย พลัส

# Derivative talk

## กลยุทธ์การลงทุนอนุพันธ์

### SINGLE STOCK FUTURES

#### LONG BJC23

เชื่อว่างวด 2H66 BJC จะมีกำไรสุทธิที่เติบโตขึ้นทั้ง HoH และ YoY โดยมีปัจจัยสนับสนุนดังนี้ 1) ยอดขาย 2H66 น่าจะโตขึ้นได้เพราะคาดหวังยอดขายที่สูงขึ้นในทุกธุรกิจ 2) อัตราค่าไร้นั้น (มาร์จิ้น) มีแนวโน้มจะสูงขึ้นทั้ง HoH และ YoY โดยหลักจะผลักดันจากมาร์จิ้นที่ขึ้นของธุรกิจบรรจุกินท์ ทั้งประเภทขวดแก้ว และประเภทกระป๋อง 3) ค่าใช้จ่าย โดยเฉพาะค่าไฟฟ้า มีแนวโน้มลดลงต่อเนื่อง  
 ราคาหุ้นรายวัน เกิดจังหวะ Reversal จากกรอบล่าง Sideway Up บริเวณแนวรับโซน 35.00 บาท พร้อมแท่งเทียน Bullish Breakout มีลุ่มทดสอบ 37.00 บาท

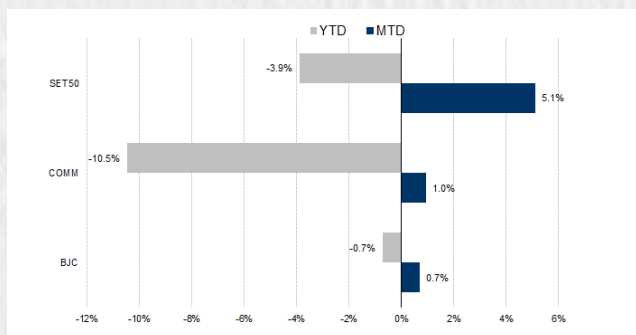
#### กลยุทธ์การลงทุน

แนะนำ LONG BJC23 บริเวณ 35.00 บาท เป้าทำกำไร 37.00 บาท และ CUT LOSS 0.50 บาทจากทุน

Future							Underlying	
Future	Settle Price	Basis	Vol	OI	OI Change	Leverage	Upside	PER 66F
BJCU23	34.99	-0.01	300	1368	300	9.28	20.00%	21.54

ที่มา: สายงานวิจัย บล. เอเชีย พลัส

#### HISTORICAL PRICE



ที่มา: สายงานวิจัย บล. เอเชีย พลัส

#### TECHNICAL CHART



ที่มา: สายงานวิจัย บล. เอเชีย พลัส

# Derivative talk

## กลยุทธ์การลงทุนอนุพันธ์

### SINGLE STOCK FUTURES

#### LONG SCGPU23

ผลประกอบการของ SCGP จะค่อยๆดีขึ้นในช่วงที่เหลือของปี ตามเศรษฐกิจโลกที่ทยอยฟื้นตัว ส่งผลให้ความต้องการใช้สินค้าที่เกี่ยวข้องกับการอุปโภคบริโภคประจำวันมีแนวโน้มเติบโตขึ้นอย่างต่อเนื่อง ในขณะที่ประเทศไทยและกลุ่มประเทศอาเซียนซึ่งเป็นฐานรายได้หลักของ SCGP จะได้ประโยชน์จากการฟื้นตัวของภาคการท่องเที่ยวและการจับจ่ายใช้สอยที่เพิ่มขึ้น FAIR VALUE เท่ากับ 56.00 บาท ราคาหุ้นรายวัน รอบ Technical Rebound สัญญาณยืนยันจากจังหวะ: Higher Low เหนือ EMA 10 วัน สะท้อนโมเมนตัมช่วงสั้นที่เด่น เป้าหมายที่ 41.00 บาท

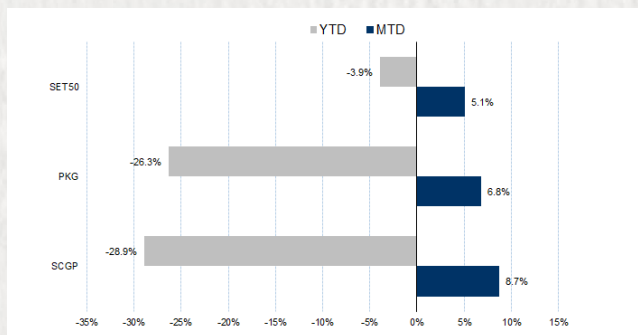
#### กลยุทธ์การลงทุน

แนะนำถือ LONG SCGPU23 ทุนเฉลี่ย 38.60 บาท ปัจจุบันกำไร 57.75% เป้าทำกำไร 41.00 บาท และ Lock กำไร 30% ที่ 39.60 บาท

Future							Underlying	
Future	Settle Price	Basis	Vol	OI	OI Change	Leverage	Upside	PER 66F
SCGPU23	40.50	0.00	515	5505	515	#N/A	28.40%	24.09

ที่มา: สายงานวิจัย บล. เอเชีย พลัส

#### HISTORICAL PRICE



ที่มา: สายงานวิจัย บล. เอเชีย พลัส

#### TECHNICAL CHART

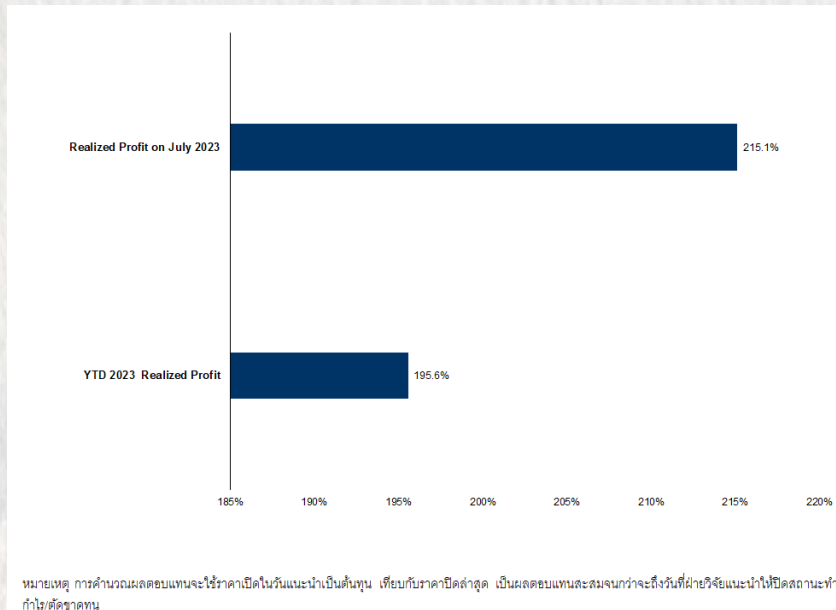


ที่มา: สายงานวิจัย บล. เอเชีย พลัส

# Derivative talk

## กลยุทธ์การลงทุนอนุพันธ์

### TRACKING PERFORMANCE



ที่มา: สายงานวิจัย บล. เอเซีย พลัส

### TOP 20 MOST ACTIVE VOLUME

	Future	Settle Price	Basis	Vol	OI	OI Change	Leverage	Resistance	Support
1	BANPU23	9.29	9.75	7,856	62,484	2,184	16.03	9.32	9.20
2	IRPCU23	2.45	2.44	5,990	15,280	537	8.54	2.42	2.39
3	TTBU23	1.71	1.72	4,154	19,032	92		1.71	1.67
4	TUU23	13.49	13.5	3,212	11,472	397	9.10	13.22	12.87
5	SPRCU23	8.53	8.75	3,034	1,685	493	8.69	8.42	8.31
6	SIRIU23	1.96	2	2,611	42,704	2,109	15.44	2.07	1.93
7	CPALLU23	63.45	63.5	1,769	12,710	77	14.97	64.08	62.84
8	TRUEU23	7.21	7.25	1,616	23,868	1,494	12.42	7.20	6.94
9	EAU23	62.1	62	1,551	15,315	927	15.81	59.99	60.40
10	GUNKULU23	3.48	3.46	1,545	112,390	1,502	19.36	3.45	3.40
11	KTBU23	20.39	20.5	1,534	19,142	1,404	19.63	20.63	20.22
12	ITDU23	1.45	1.43	1,430	8,589	140	12.17	1.45	1.44
13	KBANKU23	126.58	126	1,272	8,802	275	11.21	127.00	123.40
14	AOTU23	71.51	71.5	1,248	3,650	921	11.10	72.23	71.49
15	COM7U23	28	28	1,240	5,816	99	4.94	28.78	27.97
16	GULFU23	49.4	49.75	1,230	10,838	994	2.72	50.44	49.40
17	KCEU23	43.2	43.25	1,144	2,389	115	8.55	41.47	39.56
18	WHAU23	4.91	4.96	1,125	10,898	967	9.28	5.00	4.85
19	BTSU23	7.91	8.1	1,077	8,094	23	7.88	7.81	7.70
20	CHGU23	2.87	2.9	1,016	9,919	1,009	13.31	2.93	2.85

ที่มา: สายงานวิจัย บล. เอเซีย พลัส

# Derivative talk

## กลยุทธ์การลงทุนอนุพันธ์

### GOLD FUTURES

ราคาทองคำตลาดสหรัฐช่วง 2 วันทำการที่ผ่านมา ลดลงรวม 15.7 เหรียญฯ ปิดเมื่อคืนวันจันทร์ที่ 1,943.42 เหรียญฯ มีแรงกดดันจากการพุ่งขึ้นของอัตราผลตอบแทนพันธบัตรสหรัฐ และการแข็งค่าของค่าเงินดอลลาร์เทียบกับเงินสกุลหลักอื่น หนุน DOLLAR INDEX ปรับขึ้น 0.26% ปิดเมื่อคืนวันจันทร์ที่ 101.96 จุด โดยสัปดาห์นี้ ต้องติดตามการรายงานตัวเลขเศรษฐกิจสำคัญของสหรัฐ ให้น้ำหนักไปที่การจ้างงาน เริ่มจากตัวเลขจ้างงานภาคเอกชนวันนี้ ต่อด้วยจำนวนผู้ขอรับสวัสดิการว่างงานรายสัปดาห์ในวันพฤหัสบดี และการจ้างงานนอกภาคเกษตรและอัตราว่างงานในวันศุกร์ เพื่อประเมินทิศทางดอกเบี้ยของเฟดระยะต่อไป

### กลยุทธ์การลงทุน

ราคาทองคำ GF10Q23 เมื่อคืนวันจันทร์ที่ผ่านมา เพิ่มขึ้น 40 บาท ปิดที่ 32,030 บาท เทียบเท่า 1,962 เหรียญฯ สูงกว่าราคาทองคำตลาด SPOT ล่าสุดที่เคลื่อนไหวบริเวณ 1,948-1,950 เหรียญฯ คาดราคา GF10Q23 วันนี้จะอยู่ในกรอบ 31,700-32,100 บาท การปรับลงของราคาทองคำช่วงที่ผ่านมา น่าจะทำให้ราคามีโอกาส REBOIQXGUND ระยะสั้น ทำให้ฝ่ายวิจัยแนะนำรอเปิด LONG GF10Q23 บริเวณไม่เกิน 1,950 เหรียญฯ หรือ 31,820 บาท โดยมีเป้าหมายกำไร 1,980 เหรียญฯ หรือ 32,310 บาท และกำหนดจุด CUT LOSS 100 บาทจากทุน เพื่อป้องกันความเสี่ยงหากราคาทองคำเคลื่อนไหวผิดจากคาด

### GOLD SPOT



ที่มา: สายงานวิจัย บล. เอเชีย พลัส

### GOLD ONLINE FUTURES

	Last	Chg	%Chg	Vol	OI	OI Chg
GOU23	1,965	-31	-1.55	21,508	34,717	-6,223
GOZ23	1,999	-29	-1.43	5,551	16,130	-2,647

### MINI GOLD FUTURES

	Last	Chg	%Chg	Vol	OI	OI Chg
GF10Q23	32,030	130	0.41	3,683	8,426	-1,948
GF10V23	32,170	180	0.56	836	3,840	-409
GF10Z23	32,260	160	0.50	376	888	23

ที่มา: สายงานวิจัย บล. เอเชีย พลัส

หมายเหตุ 9 ราคาปิดของ GOLD FUTURES (NIGHT SESSION) SETTLE ณ เวลา 22.00 น. และปริมาณการซื้อขายเกิดขึ้นในช่วงเวลา 19.30-22.30 น.



# Derivative talk

## กลยุทธ์การลงทุนอนุพันธ์

### GOLD ONLINE FUTURES (GOU23)

ทิศทางราคาทองคำ ลักษณะการพักตัว คาดเป็นระยะสะสม เพื่อทำ HIGHER LOW ก่อนขยับขึ้นต่อตามแนวโน้มหลัก ประเมินกรอบการเคลื่อนไหวที่ \$1970-2000

**GOLD ONLINE:** แนะนำ TRADING GOU23 ที่ \$1970-\$2000 และ CUT LOSS \$3

GOU23



ที่มา: สายงานวิจัย บล. เอเชีย พลัส

BASIS ระหว่าง GOU23-GOLD SPOT



ที่มา: สายงานวิจัย บล. เอเชีย พลัส

### การแปลงราคาทองคำให้เป็นบาท

	FX ( บาท/ USD )				
	34.00	34.25	34.50	34.75	35.00
1,800	29,090	29,304	29,518	29,732	29,946
1,830	29,575	29,792	30,010	30,227	30,445
1,860	30,060	30,281	30,502	30,723	30,944
1,890	30,545	30,769	30,994	31,218	31,443
1,920	31,029	31,258	31,486	31,714	31,942
1,950	31,514	31,746	31,978	32,209	32,441
1,980	31,999	32,234	32,470	32,705	32,940
2,010	32,484	32,723	32,962	33,201	33,439
2,040	32,969	33,211	33,454	33,696	33,938

ที่มา: สายงานวิจัย บล. เอเชีย พลัส

### คำนวณกำไรขาดทุนของ MINI GOLD FUTURES

นิลลงทุนรายย่อย					
(ค่าธรรมเนียม 98.10 บาท/สัญญา/ข้าง)					
ราคาปิด	กำไร	ค่าธรรมเนียม+	กำไร		
future	เปลี่ยนแปลง	(ขาดทุน)	VAT (บาท)	(ขาดทุนสุทธิ)	
32,420.00	250.0	2,500	(210)	2,290	
32,370.00	200.0	2,000	(210)	1,790	
32,320.00	150.0	1,500	(210)	1,290	
32,270.00	100.0	1,000	(210)	790	
32,220.00	50.0	500	(210)	290	
<b>32,170.00</b>	<b>0.0</b>	<b>-</b>	<b>(210)</b>	<b>(210)</b>	
32,120.00	-50.0	(500)	(210)	(710)	
32,070.00	-100.0	(1,000)	(210)	(1,210)	
32,020.00	-150.0	(1,500)	(210)	(1,710)	
31,970.00	-200.0	(2,000)	(210)	(2,210)	
31,920.00	-250.0	(2,500)	(210)	(2,710)	

ที่มา: สายงานวิจัย บล. เอเชีย พลัส