

Today Selections >> SCB, SMT, TOP

Stock	S	R	Comment
SCB	111.50	114.00	คาด กนง. ขึ้นดอกเบี้ย 0.25%
SMT	4.48	4.90	คาดงบ Q2 ออกมาโต YoY และ QoQ หลังขึ้นส่วนอิเล็กทรอนิกส์ขึ้น
TOP	50.00	53.25	ราคาน้ำมันปรับตัวสูงสุดในรอบ 3 เดือน จากการ cut supply ในตลาด

August investment outlook

- August:** สำหรับภาพตลาดหุ้นไทยในเดือนสิงหาคม ประเมินว่าจะผันแปรไปตามปัจจัยภายในประเทศอยู่ 3 ประเด็น ได้แก่
 - 1) แนวโน้มนโยบายการเงินและการส่งสัญญาณของกนง.ที่จะมีการประชุมกันในวันนี้ (รายละเอียดด้านล่าง)
 - 2) พัฒนาการของปัจจัยการเมืองภายในประเทศ โดยเฉพาะการโหวตเลือกนายฯคนใหม่ หากพรรคเพื่อไทยสามารถจัดตั้งรัฐบาลได้โดยที่ไม่ได้มีพรรคก้าวไกลอยู่เป็นพรรคร่วม และไม่มีควมวุ่นวายนอกสภาเกิดขึ้น คาดว่าจะเป็น Sentiment บวกต่อตลาดหุ้นในระยะสั้นได้
 - 3) การประกาศผลประกอบการประจำไตรมาส 2/66 และการปรับเปลี่ยนประมาณการของนักวิเคราะห์ ซึ่งล่าสุดยังคงเห็นสัญญาณการ Downgrade ต่อเนื่อง
- Strategy:** มองกรอบการเคลื่อนไหวของดัชนี SET Index ในเดือนสิงหาคมมีขาลง หลังดัชนีขึ้นมาใกล้ระดับสูงสุดในวิธี PE Model ของเราที่ 1560 จุด โดยที่ยังไม่เห็นพัฒนาการเชิงบวกใดๆทางปัจจัยพื้นฐาน ยกเว้นเพียง Sentiment ทางด้านปัจจัยการเมืองที่อาจยังทำให้ดัชนี SET ในระยะสั้นอยู่ในภาวะ Overpriced เกินจริง แนะนำนักลงทุนที่จำเป็นต้องถือหุ้น ใช้จ่ายหะที่ SET Index ทะลุระดับ 1560 จุดขึ้นไป ททยอยเปิดสถานะ Short ในตราสาร Index futures เพื่อป้องกันความเสี่ยงของพอร์ต หากดัชนีมีการปรับตัวลงมาตามที่เราคาดไว้
- Picks:** สำหรับหุ้นที่อาจพอ Selective ในช่วงที่ดัชนีอยู่สูงเช่นนี้ มองไปยัง 2 กลุ่มที่มีผลการดำเนินงานผ่านพ้นจุดต่ำสุดในช่วงไตรมาส 2 ไปแล้วอย่างเช่น
 - 1) หากต้องการลงทุนไปตามโมเมนตัม มองไปยังกลุ่มโรงกลั่นที่ได้แรงหนุนจากค่าการกลั่นที่ปรับขึ้นสูง เช่น **TOP, SPRC, BCP, IRPC, PTTGC**
 - 2) หากต้องการความปลอดภัย มองไปยังกลุ่มโรงพยาบาลที่ยังคงปรับตัว Laggard ตลาดในช่วงที่ผ่านมา เช่น **BDMS, BH, BCH, CHG, PR9**
- MPC:** สำหรับปัจจัยที่น่าติดตามในวันนี้ได้แก่การประชุมกนง. ซึ่งเราคาดว่าจะมีมติปรับขึ้นดอกเบี้ยนโยบาย 0.25% สู่ระดับ 2.25% และเป็นสิ่งที่ตลาด Swap คาดการณ์ไปแล้ว ดังนั้นไฮไลต์สำคัญจะไปที่ **Statement** ที่ออกมารวมถึงช่วงตอบคำถามสื่อหลังการประชุมว่าจะมีการให้ **Forward guidance** ที่ **Hawkish** ต่อเนื่องหรือไม่ หากใช่ มองเป็น **Sentiment** เชิงลบต่อภาพ **SET Index** โดยรวม โดยเฉพาะกลุ่ม **Domestic demand** ซึ่งรวมถึงกลุ่มธนาคารพาณิชย์ที่เราประเมินว่า ปัจจัยนี้อาจเป็นข่าวดีสุดท้ายของหุ้นกลุ่มนี้ในระยะสั้นแล้ว จึงแนะนำให้ใช้ออกาสนี้ในการ Sell on fact หุ้นกลุ่มนี้ออกมาก่อน

Market Summary

	Closed	+/-	%Chg
SET	1,556.06	+ 12.79	+ 0.83
SET50	966.18	+ 8.60	+ 0.90
SET100	2,134.63	+ 19.00	+ 0.90
Mai	466.71	+ 0.68	+ 0.15
Dow Jones	35,630.68	+71.15	+0.20
Nasdaq	14,283.91	-62.11	-0.43
Nikkei	33,172.22	+ 412.99	+ 1.26
Hang Seng	20,078.94	+ 162.38	+ 0.82
SET Mkt. Cap (Btmn)	19,079.01		
SET Turnover (Btmn)	56,268.58		
PER(x)	18.68		

Stock Top Active

KBANK	DELTA	ADVANC	EA	KCE
-------	-------	--------	----	-----

Sector Top Active

BANK	ENERG	ETRON
------	-------	-------

Investors Data – SET (Btmn)

31 Jul.23	Buy	Sell	Net
Institution	3,707	3,759	-52
Proprietary	4,652	4,224	428
Foreign	31,305	31,087	218
Local	16,604	17,199	-595
1-31 Jul.23	Buy	Sell	Net
Institution	82,706	76,386	6,320
Proprietary	76,791	74,014	2,776
Foreign	459,482	472,091	-12,609
Local	274,665	271,152	3,513

Commodities

	1 Aug.23	31 Jul.23	Chg	%Chg
Bt/US\$	34.30	34.00	+0.30	+0.87
US\$/Yuan	7.177	7.142	+0.03	+0.48
US Bond Yield 10y(%)	4.019	4.011	+0.01	+0.20
Brent Oil (US\$/bbl)	84.91	85.43	-0.52	-0.61
Nymex Oil (US\$/bbl)	81.37	81.80	-0.43	-0.53
Gold Spot (US\$/oz)	1,943.42	1,964.21	-20.79	-1.06
Baltic Dry Index	1,150.00	1,127.00	+23.00	+2.04
Dollar Index (DXYO)	101.96	101.86	+0.10	+0.10

Today's Event

- **TEAMG** ฉุกเฉินเข้า 125,700 หุ้น

(อ่านรายละเอียดต่อหน้าหลัง)

แนวรับ 1,542 แนวต้าน 1,565

บทวิเคราะห์วันนี้

- **PTTEP** (ถือ ราคาเป้าหมาย 161 บาท) ก้าวดีกว่าที่ตลาดคาด แนวโน้มราคาน้ำมันยังทรงตัว supply ดิ่งตัว


 นุตชาติ เมฆมาลี
 CFA, FRM (ID: 31379)
 E-mail: nuttachart@trinitythai.com

บริษัทหลักทรัพย์ ทรินิตี้ จำกัด, 179 อาคารบางกอก ซิตี้ ทาวเวอร์ ชั้น 25-26, 29 ถนนสาทรใต้ เขตสาทร กรุงเทพฯ 10120 โทรศัพท์ 0-2088-9100 โทรสาร 0-2088-9399

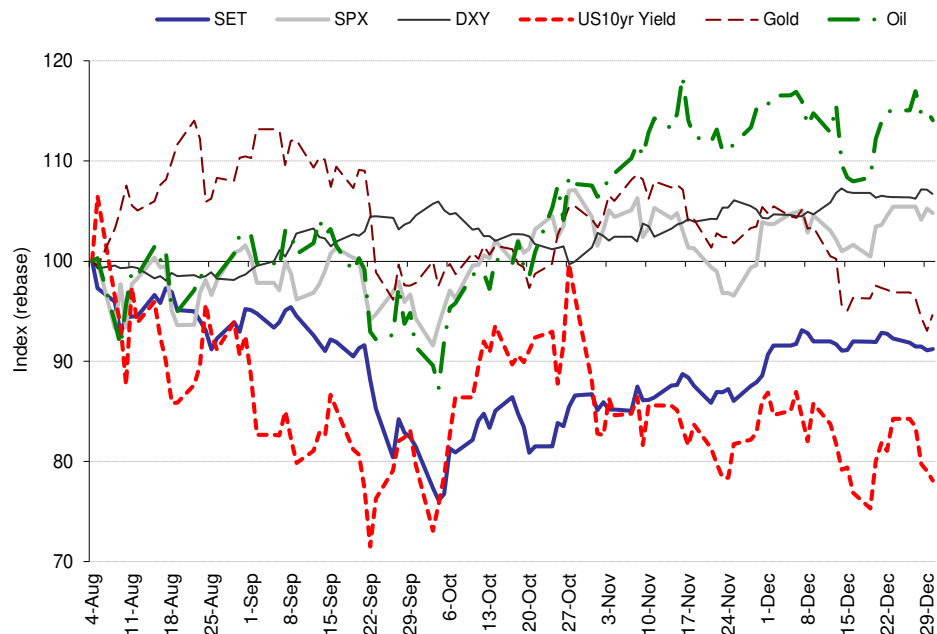
รายงานฉบับนี้จัดทำขึ้นโดยข้อมูลเท่าที่ปรากฏและเชื่อว่าเป็นที่น่าเชื่อถือแต่ไม่ถือเป็นการยืนยันความถูกต้องและความสมบูรณ์ของข้อมูลนั้นๆ โดยบริษัทหลักทรัพย์ ทรินิตี้ จำกัด ผู้จัดทำ ขอสงวนสิทธิ์ในการเปลี่ยนแปลงความเห็นหรือประมาณการต่าง ๆ ที่ปรากฏในรายงานฉบับนี้โดยไม่ต้องแจ้งล่วงหน้า รายงานฉบับนี้มีวัตถุประสงค์เพื่อใช้ประกอบการตัดสินใจของนักลงทุน โดยไม่ได้เป็นการชี้นำหรือชักชวนให้ นักลงทุนทำการซื้อหรือขายหลักทรัพย์ หรือตราสารทางการเงินใดๆ ที่ปรากฏในรายงาน

Strategy

ณัฐชาติ เมฆมาติน, CFA, FRM
 เลขทะเบียนนักวิเคราะห์:
 031379
 nuttachart@trinitythai.com

- **U.S. downgrade:** เรามีมุมมองเป็นกลางต่อประเด็นที่ **Fitch ratings** ตัดสินใจปรับลดอันดับความน่าเชื่อถือของสหรัฐฯสู่ระดับ **AA+** จากเหตุผลที่ว่าสถานการณ์คลังของสหรัฐฯมีแนวโน้มที่จะเสื่อมถอยในช่วง 3 ปีข้างหน้า และปัญหาที่มีซ้ำๆ ต่อเนื่องของการเจรจาปรับขึ้นเพดานหนี้ ซึ่งอาจก่อให้เกิดผลกระทบต่อความสามารถในการจ่ายชำระหนี้ในระยะถัดไป ทั้งนี้ ประเด็นดังกล่าวไม่ใช่เรื่องใหม่มากนัก หลังก่อนหน้านี้ในปี 2011 ทางบริษัทจัดอันดับ S&P ได้ปรับลดอันดับเครดิตของสหรัฐฯลงมาที่ระดับ AA+ ก่อนหน้าแล้ว
- **2011 Impact:** ทั้งนี้ หากดูผลกระทบในปี 2011 จะพบการเคลื่อนไหวของสินทรัพย์ต่างๆดังนี้ (รูปที่ 1)
 - 1) เงิน USD อ่อนค่าราว 1-2% ในช่วง 1 เดือนแรก ก่อนที่จะพลิกกลับมาแข็งค่าได้หลังจากนั้น
 - 2) Bond yield สหรัฐฯรุ่น 10 ปีปรับตัวกระโดดขึ้นในช่วง 1 วันแรก ก่อนที่จะปรับตัวเป็นขาลงนับจากนั้น บ่งชี้ว่านักลงทุนก็ยังคงมองว่าพันธบัตรรัฐบาลสหรัฐฯยังคงเป็นสินทรัพย์ที่ปลอดภัยเช่นเดิม ไม่ว่าจะเกิดอะไรขึ้น
 - 3) ตลาดหุ้นสหรัฐฯแกว่งตัว Sideways แต่ตลาดหุ้นไทยแกว่งตัวลงหลังจากนั้น
 - 4) ทองคำปรับตัว Sideways up ในช่วง 1 เดือนแรกตามทิศทางของ USD ที่อ่อนค่า ส่วนราคาน้ำมันดิบแกว่งตัว Sideways

รูปที่ 1: การเคลื่อนไหวของราคาสินทรัพย์ต่างๆ หลังสหรัฐฯถูกลดอันดับความน่าเชื่อถือโดย S&P ในปี 2011



Sources: Bloomberg, Trinity Research

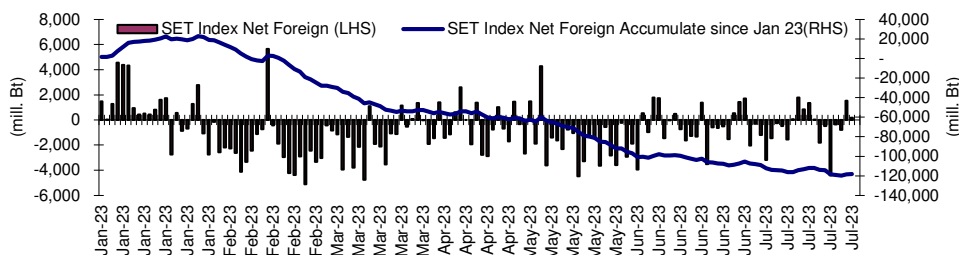
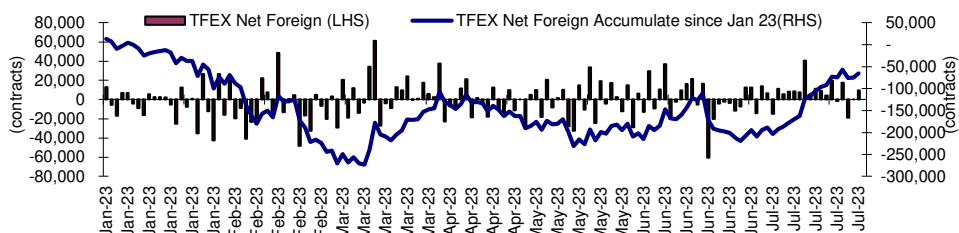
Fund Flow

Foreign Portfolio Investment in Equities (Asia ex. Japan)

	As at	Day	WTD Net	MTD Net	YTD Net
					Unit : US\$ mn
India	31-Jul	-94.1	-94.1	4,139.6	15,305.6
Indonesia	31-Jul	-98.0	-98.0	181.6	1,271.7
Malaysia	31-Jul	62.3	62.3	313.2	-616.1
Philippines	1-Aug	-2.4	267.7	-2.4	-136.1
South Korea	2-Aug	-8.5	-300.0	-35.3	8,536.5
Sri Lanka	31-Jul	-0.1	-0.1	7.0	8.9
Taiwan	1-Aug	142.8	-132.3	142.8	8,396.5
Thailand	31-Jul	6.4	6.4	-361.5	-3,468.3
Vietnam	1-Aug	-12.2	-9.5	-12.2	-67.2

Source: Bloomberg

Net Foreign



Indicators to watch

	Last	Previous	% chg	1W Prior	1M Prior	Remark
VIX Index	13.93	13.63	2.2%	0.5%	1.7%	-
Ted Spread	0.25	0.23	9.0%	15.5%	17.4%	-
TTF (Thai Trust Fund)	11.27	11.25	0.2%	0.4%	6.1%	+
U.S. Dollar Index	101.96	101.86	0.1%	0.6%	-0.9%	-
U.S. Bond Yield	4.02	4.01	0.2%	3.9%	4.6%	+
US Coal Index	7.5	6.87	9.2%	39.9%	58.2%	+
Emerging Asia Index (MXMS)	558.54	559.41	-0.2%	1.5%	3.5%	-

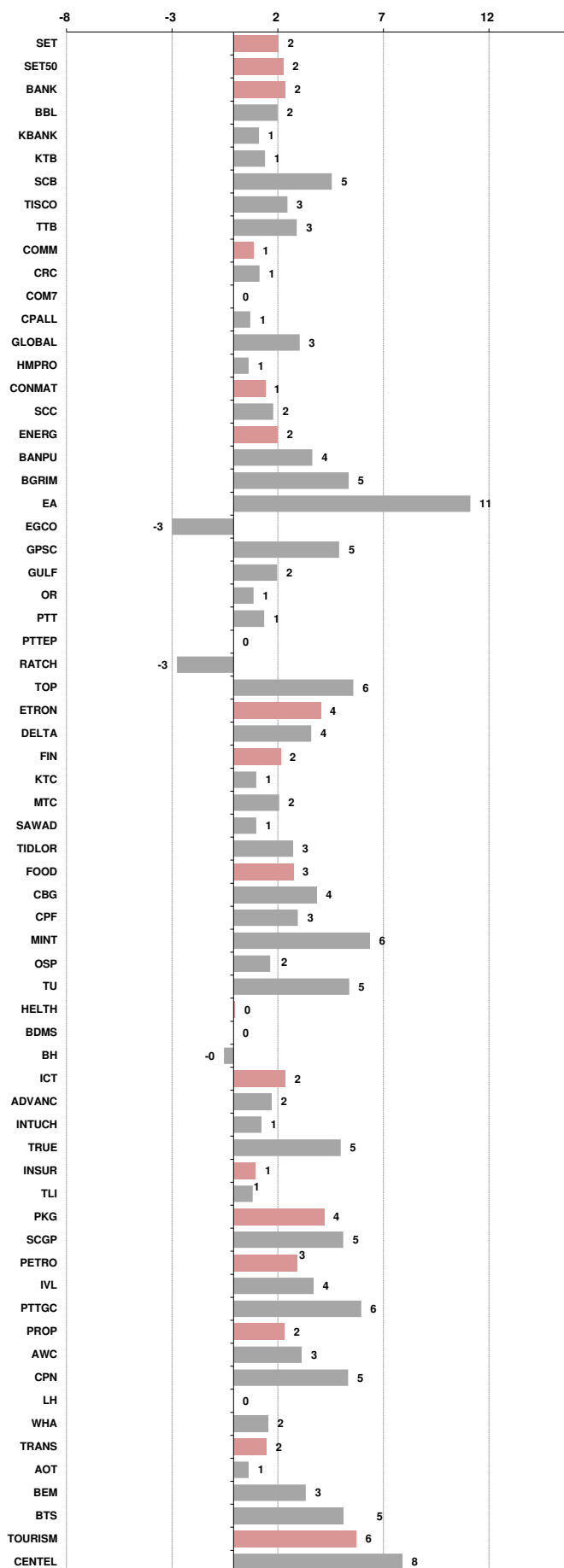
Source: Bloomberg, Aspen

Price performance of Stock in SET50
(for weekly: 24 - 31 Jul 2023)

1 Week Performance



Stock	31-Jul-23	%YTD	%-1W	%-1M	%-3M	%-6M	%-12M
SET	1,556.06	-7	2	4	2	-7	-1
SET50	966.18	-4	2	5	5	-3	1
BANK	404.7	4	2	4	9	4	11
BBL	171.50	16	2	8	9	8	29
KBANK	126.00	-15	1	-3	1	-13	-14
KTB	20.50	16	1	6	14	17	29
SCB	112.50	5	5	6	9	8	11
TISCO	100.50	1	3	4	11	-2	14
TTB	1.72	22	3	11	19	17	43
COMM	35,046.22	-10	1	1	-4	-9	0
CRC	41.25	-11	1	6	-8	-3	13
COM7	28.00	-18	0	6	11	-10	-8
CPALL	63.50	-7	1	2	-2	-5	4
GLOBAL	16.50	-26	3	4	-4	-21	-12
HMPRO	14.20	-8	1	1	1	-1	7
CONMAT	8,425.82	-9	1	0	0	-8	-11
SCC	325.00	-5	2	1	4	-3	-13
ENERG	22,398.06	-11	2	5	2	-8	-7
BANPU	9.75	-29	4	10	7	-16	-27
BGRIM	38.75	-3	5	12	0	-4	2
EA	62.00	-36	11	9	-8	-28	-24
EGCO	133.50	-23	-3	2	-15	-23	-28
GPSC	57.75	-21	5	6	-10	-16	-15
GULF	49.75	-10	2	6	-2	-7	5
OR	21.40	-10	1	1	-4	-4	-15
PTT	35.00	5	1	4	13	5	1
PTTEP	159.50	-10	0	6	8	-7	-2
RATCH	36.25	-15	-3	1	-4	-14	-5
TOP	51.25	-9	6	16	10	-11	0
ETRON	13,411.65	29	4	21	49	19	103
DELTA	113.00	-86	4	23	55	-87	-76
FIN	3,577.43	-23	2	-3	-9	-21	-27
KTC	47.00	-20	1	-5	-11	-17	-18
MTC	35.50	-7	2	-10	4	-5	-26
SAWAD	47.25	-3	1	0	-15	-11	-5
TIDLOR	21.90	-26	3	-5	3	-21	-23
FOOD	11,268.60	-11	3	1	0	-11	-12
CBG	72.75	-25	4	11	2	-29	-35
CPF	20.30	-18	3	3	0	-14	-20
MINT	33.00	2	6	-4	5	-1	-1
OSP	29.25	4	2	-2	-1	4	-6
TU	13.50	-20	5	5	-2	-16	-17
HELTH	6,888.55	-4	0	1	-5	-7	1
BDMS	28.75	-1	0	4	-2	-3	7
BH	216.00	2	0	-4	-9	0	19
ICT	161.31	-3	2	5	-1	-4	-6
ADVANC	226.00	16	2	6	6	16	12
INTUCH	77.00	0	1	4	3	6	10
TRUE	7.25	N/A	5	11	-9	N/A	N/A
INSUR	10,283.68	-19	1	-4	-6	-17	-25
TLI	11.20	-25	1	-9	-10	-17	-26
PKG	4,074.00	-26	4	7	-7	-22	-20
SCGP	40.50	-29	5	9	-8	-22	-21
PETRO	849.06	-15	3	1	-3	-16	-15
IVL	34.25	-16	4	0	1	-15	-22
PTTGC	39.50	-16	6	6	-5	-20	-11
PROP	244.58	-10	2	1	-5	-10	4
AWC	4.48	-29	3	-9	-15	-25	-10
CPN	68.00	-4	5	4	0	-5	7
LH	8.50	-14	0	1	-13	-14	0
WHA	4.96	22	2	8	13	31	65
TRANS	350.39	-7	2	1	-1	-7	-1
AOT	71.50	-5	1	-1	-2	-4	2
BEM	9.10	-7	3	6	3	-6	5
BTS	8.10	-4	5	9	5	-4	-6
TOURISM	622.17	-3	6	-3	-9	-7	12
CENTEL	47.25	-6	8	-5	-14	-9	13





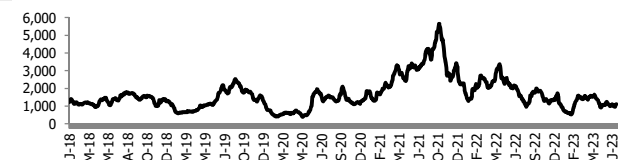
อัตราแลกเปลี่ยนวันนี้* 34.30 Change 0.30

*เปรียบเทียบ Transaction ล่าสุดกับก่อนหน้า (โดยไม่แยกว่าเป็นของ off-shore หรือ on-shore)

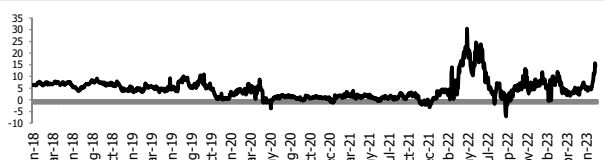
สินค้า	หน่วยราคา	ปิดล่าสุด	ก่อนหน้า	ราคาปิดล่าสุด	ก่อนหน้า	เปลี่ยน +/-	%	หลักทรัพย์ที่เกี่ยวข้อง	
เรือ <i>ปรับปรุจ</i>	Baltic Dry Index (spot)	1-Aug-23	31-Jul-23	1,150	1,127	+23.00	2.0%	PSL, TTA	
	BHSI (Handy Size)	1-Aug-23	31-Jul-23	394	396	-2.00	-0.5%		
ยาง	(US Cents/kg)	1-Aug-23	31-Jul-23	154.40	151.50	+2.90	1.9%	STA, TRUBB	
น้ำตาล	(Cent/Pound)	1-Aug-23	31-Jul-23	24.39	24.11	+0.28	1.2%	KSL, KBS, KTIS, BRR	
ถั่วเหลือง	(Cent\$/Bushel)	1-Aug-23	31-Jul-23	1,347.00	1,341.25	+5.75	0.4%	TVO	
น้ำมันปาล์ม	(US\$/ton)	1-Aug-23	31-Jul-23	3,887.00	3,872.00	+15.00	0.4%	CPI, LST, UPOIC, UVAN	
สังกะสี	(US\$/ton)	1-Aug-23	31-Jul-23	2,480.00	2,480.00	+0.00	0.0%	PDI	
ทองคำ	(US\$/oz)	1-Aug-23	31-Jul-23	1,940.70	1,970.50	-29.80	-1.5%	THL (Source:Aspen)	
SPDR Gold Trust	(ton)	1-Aug-23	31-Jul-23	912.93	912.93	+0.00	0.0%		
น้ำมันดิบ <i>ทุกวัน</i>	WTI (US\$/barrel)	1-Aug-23	31-Jul-23	81.37	81.80	-0.43	-0.5%	PTT, PTTEP, TOP, PTTGC, BCP	
	Brent (US\$/barrel)	1-Aug-23	31-Jul-23	84.91	85.43	-0.52	-0.6%	(Source:Aspen)	
ค่าการกลั่น <i>ทุกวัน</i>	GRM (US\$/barrel)	1-Aug-23	31-Jul-23	13.77	14.20	-0.43	0.0%	BCP, IRPC, PTTGC and TOP (Bloomberg)	
น้ำมันทำความร้อน <i>ทุกวัน</i>	Heating Oil (cent/gallon)	1-Aug-23	31-Jul-23	270.34	266.55	+3.79	1.4%	BCP, IRPC, PTTGC and TOP (Bloomberg)	
	Natural Gas(\$/MMBtu)	1-Aug-23	31-Jul-23	2.58	2.56	+0.02	0.6%	PTTEP, PTT, BANPU (Bloomberg)	
ปิโตรเคมี	Naphtha (US\$/MT)	1-Aug-23	31-Jul-23	656.25	630.75	+25.50	4.0%	PTTGC, SCC (เป็นต้นทุน)	
	Ethylene (US\$/MT)	28-Jul-23	21-Jul-23	755	755	+0.00	0.0%	PTTGC, SCC, IRPC (Bloomberg)	
	Propylene (US\$/MT)	28-Jul-23	21-Jul-23	750	740	+10.00	1.4%	PTTGC, SCC, IRPC	
เหล็ก	HRC (US\$/ton) ริดรอน	1-Aug-23	31-Jul-23	820.0	825.0	-5.00	-0.6%	(Source:Bloomberg)	
ถ่านหิน	NEX (US\$/ton)	28-Jul-23	21-Jul-23	135.21	130.10	+5.11	3.9%	BANPU, LANNA, UMS	
อาหาร	ไก่ (บาท/กก.)	30-Jun-23	31-May-23	45.00	44.00	+1.00	2.3%	CPF, GFPT (Source: CPF)	
	ทุเรียน <i>ทุกเดือน</i>	ทุ้งVannamei(บาท/กก.)	30-Jun-23	31-May-23	120	130	-10.00	-7.7%	CPF, CFRESH, SSF, ASIAN, TU
	ทุเรียน <i>ทุกเดือน</i>	สุกร (บาท/กก.)	30-Jun-23	31-May-23	76	76	+0.00	0.0%	CPF

กราฟแสดงแนวโน้มราคา

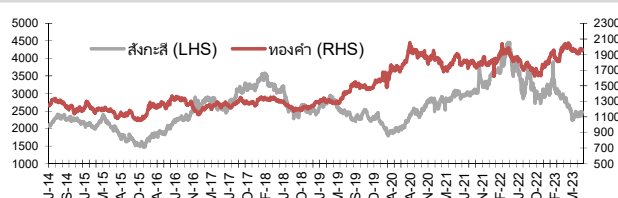
ค่าระวางเรือ (Baltic dry Index)



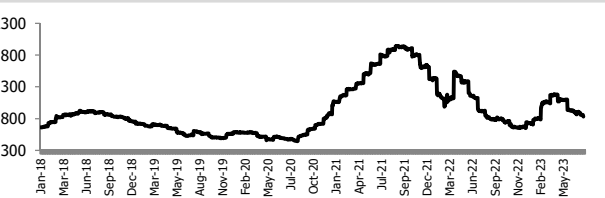
ค่าการกลั่น GRM (US\$/barrel)



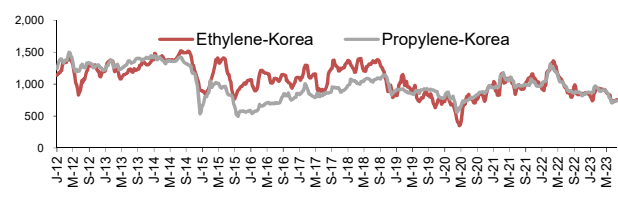
สังกะสี ทองคำ : PDI



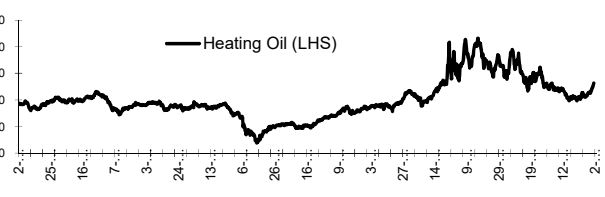
เหล็ก ริดรอน



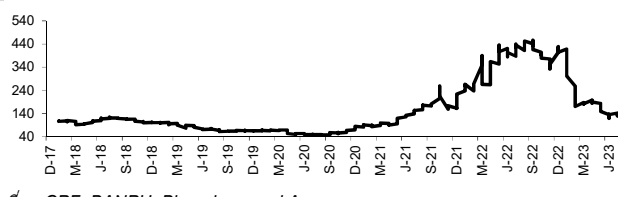
Ethylene-Korea vs Propylene-Korea (US\$/MT)



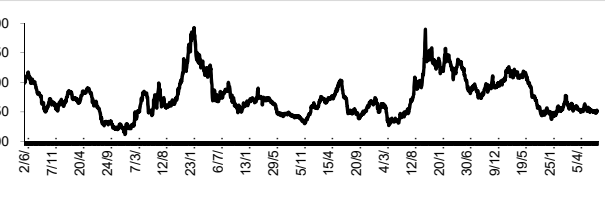
Bunker /Heating Oil Price (USD/ton)



ถ่านหิน (Nexcastle Export Index US\$/ton)



ราคายาง (US Cents/kg)



ที่มา: CPF, BANPU, Bloomberg and Aspen



NVDR Trading Data by Stock : 2 Aug 2023

Total NVDR Trading (Bt m)	Date 31 Jul 23	Net (Bt M)
30,073.32	Institutions	-51.61
% of SET : 26.72%	Proprietary	+428.30
Total SET Trading Value : +56,280.67	Foreign	+217.87
	Local Investor	-594.57

Net Buy ซื้อสุทธิ						
Value (Btm) : มูลค่า (ล้านบาท)						
STOCK	31 Jul	27 Jul	26 Jul	25 Jul	24 Jul	Total 5 Days
1 DELTA	574.5	240.6	57.5	6.2	254.4	1,133.2
2 KBANK	476.3	238.7	-129.9	-192.5	-1,400.8	-1,008.2
3 BBL	321.5	239.0	343.5	377.8	1,156.6	2,438.2
4 TOP	280.2	-62.2	47.3	-78.1	-183.4	3.8
5 KTB	224.1	82.9	181.8	131.9	-25.9	594.8
6 TTB	194.4	51.8	100.3	96.7	147.3	590.5
7 PTT	139.7	-99.8	-156.6	200.7	46.3	130.4
8 PTTEP	122.9	157.3	28.9	35.8	124.8	469.6
9 SPRC	101.1	5.7	-20.2	9.2	-0.8	94.9
10 OR	94.9	-17.5	-12.0	35.2	91.8	192.4
11 CPALL	88.9	40.2	103.8	-17.8	-49.5	165.6
12 IRPC	88.6	19.7	10.2	0.2	13.1	131.7
13 INTUCH	82.8	66.8	32.4	32.0	41.6	255.6
14 COM7	82.1	77.5	39.3	19.4	-7.1	211.2
15 IVL	79.9	74.6	34.7	-93.0	-45.3	50.9
16 TU	75.3	10.5	-5.0	10.5	-20.3	71.0
17 CPF	70.5	37.9	-39.4	13.4	-0.5	82.0
18 AMATA	58.6	29.6	48.4	3.0	11.2	150.8
19 ITC	58.1	-15.5	10.4	-2.0	-1.0	49.9
20 SCB	48.5	-51.5	35.9	-54.4	-461.3	-482.8
21 AP	43.3	69.5	36.7	40.6	8.2	198.3
22 LH	39.3	-66.3	13.1	14.3	10.1	10.5
23 PTTGC	31.9	83.4	29.0	-12.4	-55.1	76.7
24 SCGP	31.9	257.3	-59.8	-68.7	-17.2	143.5
25 CRC	29.8	0.5	11.8	6.5	-28.1	20.5
26 EGCO	28.6	48.5	26.5	-71.0	15.3	48.1
27 BTS	28.3	53.9	-6.3	22.6	5.5	104.0
28 RATCH	24.6	39.3	-130.6	-106.1	18.0	-154.8
29 WHA	20.6	52.3	1.2	50.8	-39.1	85.8
30 SPA	18.2	7.4	7.1	-1.4	1.5	32.8

Net Sell ขายสุทธิ						
Value (Btm) : มูลค่า (ล้านบาท)						
STOCK	31 Jul	27 Jul	26 Jul	25 Jul	24 Jul	Total 5 Days
BDMS	-229.4	-27.4	-238.0	-139.2	166.1	-468.0
JMT	-133.2	68.5	-3.6	13.0	30.2	-25.1
AOT	-112.7	553.0	-28.6	133.3	16.7	561.6
BCH	-111.2	25.0	12.3	-5.6	2.0	-77.4
BH	-109.7	44.6	9.4	-39.3	5.3	-89.7
SIRI	-106.4	8.0	45.4	44.8	-95.7	-104.0
HANA	-100.5	17.1	-102.0	15.4	24.8	-145.2
KKP	-85.5	-127.1	-107.1	-114.9	-328.5	-763.0
SAWAD	-77.2	14.3	-21.7	64.3	-49.0	-69.4
MINT	-64.6	87.5	109.9	28.3	84.4	245.6
BANPU	-63.6	140.0	31.8	26.8	-31.4	103.5
CENTEL	-58.7	-93.9	-25.9	0.7	9.0	-168.7
KTC	-58.7	-4.5	-60.5	45.7	4.7	-73.3
JMART	-54.6	157.9	-38.1	-4.8	-23.9	36.5
EA	-52.1	231.3	-89.8	-8.5	-63.2	17.6
KAMART	-44.2	31.1	-2.4	-3.1	-16.3	-34.8
ADVANC	-41.2	239.5	86.2	57.8	5.2	347.6
SNNP	-40.1	1.2	-53.6	42.4	-8.9	-59.0
CBG	-39.5	52.1	-3.9	8.9	-87.3	-69.8
CPN	-35.4	43.4	20.8	29.1	-34.6	23.3
AWC	-34.8	77.3	59.2	30.5	3.7	135.9
THG	-33.7	-15.5	-20.5	0.2	-7.6	-77.1
SPALI	-25.8	-20.4	-5.5	-16.9	-13.8	-82.4
BCPG	-24.3	5.3	-6.8	-2.9	2.8	-25.9
TRUE	-19.3	-68.2	-10.5	65.5	27.0	-5.5
RCL	-18.3	13.9	-6.1	-2.9	-2.2	-15.5
STGT	-17.4	7.5	-8.7	5.3	-7.7	-21.0
BJC	-17.3	4.1	-6.8	-24.7	3.1	-41.7
XO	-17.1	20.5	16.6	10.6	-7.7	23.0
AH	-16.8	-2.8	-5.8	1.5	-2.2	-26.0

MONTH TO DATE (Bt m) ยอดซื้อขายสุทธิเดือน กรกฎาคม 66	
1 - 31 Jul 23	
TOTAL NET BUY	TOTAL NET SELL
BBL	3,724.1
BDMS	-2,131.9
KTB	2,069.4
AOT	-1,915.5
CPALL	1,578.0
GULF	-1,201.4
DELTA	1,433.0
CRC	-930.6
SCB	1,371.0
BH	-855.6
PTTEP	1,253.2
KKP	-817.4
TTB	916.2
PTTGC	-718.3
TISCO	646.5
LH	-699.5
ADVANC	633.2
IVL	-629.4
BCP	602.2
RATCH	-446.9
OR	515.5
SNNP	-351.5
SCGP	373.5
TOP	-343.7
COM7	357.7
CENTEL	-318.0
AWC	343.6
TU	-296.9
SCC	328.3
SAWAD	-294.4
SIRI	310.9
THG	-279.1
OSP	284.3
SPALI	-250.6
IRPC	273.1
JMART	-228.9
AP	218.3
MINT	-193.4
WHA	217.9
TRUE	-185.0
SPRC	199.9
TLI	-175.8
ESSO	192.8
HANA	-163.5
CPF	190.3
EGCO	-161.0
AMATA	178.1
MEGA	-154.6
BANPU	170.0
ICHI	-151.2
KTC	158.4
NCAP	-151.0
CHG	151.7
PTT	-147.6
CPAXT	142.0
PLANB	-146.8
HMPRO	136.7
CBG	-146.7
CK	130.4
TASCO	-138.8

YEAR TO DATE Y2023 (Bt m) ยอดซื้อขายสุทธิปี 2566		
3 Jan 23 - 31 Jul 23		
TOTAL NET BUY	TOTAL NET SELL	
1 CPALL	11,646.3	KBANK -18,543.1
2 BBL	6,070.1	AOT -6,746.1
3 KTB	4,852.0	KKP -3,954.1
4 TTB	4,306.4	BANPU -3,926.8
5 MAKRO	4,118.8	PTT -3,342.0
6 SCC	3,860.5	PTTGC -2,786.8
7 SCB	3,379.1	LH -2,613.9
8 BDMS	2,321.3	PTTEP -2,480.2
9 TIDLOR	2,238.8	CPF -2,111.6
10 TASCO	1,723.7	CRC -1,875.0
11 JMART	1,274.9	BH -1,541.4
12 WHA	1,201.0	HMPRO -1,452.3
13 ICHI	1,150.4	IVL -1,450.2
14 HANA	1,088.6	GULF -1,419.0
15 SCGP	1,030.6	RATCH -1,310.1
16 AMATA	929.7	TISCO -1,238.1
17 TCAP	900.5	SPALI -1,205.0
18 EA	869.5	BLA -1,184.4
19 KTC	771.1	TU -1,171.1
20 ADVANC	716.6	BEM -1,117.3
21 SAWAD	694.7	ESSO -1,095.7
22 TRUE	678.0	CPN -1,018.2
23 PSG	646.3	BAM -946.5
24 BTS	610.2	OR -865.8
25 GUNKUL	580.5	BCH -705.6
26 MTC	555.6	THG -635.4
27 GPSC	543.9	EGCO -613.9
28 INTUCH	541.2	BJC -580.9
29 SIRI	528.4	IRPC -555.8
30 CK	528.2	GLOBAL -548.3

Total Net BUY/SELL Y2022 ยอดซื้อขายสุทธิปี 2565		
Value (Btm) : มูลค่า (ล้านบาท)		
TOTAL NET BUY	TOTAL NET SELL	
1 PTTEP	24,291	PTT -4,542
2 BDMS	21,045	PTTGC -3,390
3 AOT	17,316	SCC -2,224
4 BH	14,290	DTAC -1,701
5 EA	13,423	SABUY -1,578
6 KBANK	11,914	TU -1,164
7 CPALL	11,493	NEX -1,106
8 BANPU	9,175	KCE -1,104
9 TRUE	7,682	WICE -1,099
10 TOP	7,607	JMART -1,052
11 IVL	7,432	BAM -702
12 ADVANC	7,122	JAS -688
13 MAKRO	7,078	BYD -687
14 CRC	7,059	IRPC -682
15 CPN	6,619	RBF -623
16 CPF	5,700	III -574
17 DELTA	5,694	DITTO -513
18 KTB	5,693	ASK -511
19 BCP	5,315	TCAP -509
20 HMPRO	5,088	GUNKUL -503
21 MORE	4,994	BEC -474
22 AWC	4,789	NINE -439
23 OSP	4,166	AS -436
24 SPALI	4,128	JTS -419
25 BEM	3,789	WORK -365
26 MTC	3,689	SAT -351
27 MINT	3,574	HUMAN -345
28 INTUCH	3,497	MACO -342
29 LH	3,391	LEO -300
30 OR	3,371	BTG -296

แบบรายงานการเปลี่ยนแปลงการถือหลักทรัพย์และสัญญาซื้อขายล่วงหน้าของผู้บริหาร (แบบ 59)

ชื่อผู้บริหาร	วิธีการได้มา/ จำหน่าย	จำนวน (หุ้น)	ราคา (บาท)	มูลค่า (บาท)	ประเภท หลักทรัพย์	วันที่ได้มา/ จำหน่าย
RS นาย สุรชัย เขษรโชติศักดิ์	ขาย	400.00	14.27	5,708.00	สัญญาซื้อขายล่วงหน้าอ้างอิงราคาหรือผลตอบแทนใน หุ้นของบริษัทจดทะเบียน (Single Stock Future) ที่มีการ ซื้อขายใน TFEX	31/7/2566
SMART นาย สุรพล เดิมอริยมิตร	ซื้อ	400,000.00	0.78	312,000.00	หุ้นสามัญ	1/8/2566

ที่มา : ศูนย์สารสนเทศตลาดทุน สำนักงานคณะกรรมการ ก.ล.ด.

แบบรายงานการได้มาหรือจำหน่ายหลักทรัพย์ของกิจการ (246-2)

ชื่อบริษัท	ชื่อผู้ได้มา/ จำหน่าย	Sell/Buy	ประเภท หลักทรัพย์	% ได้มา/ จำหน่าย	% หลัง ได้มา/ จำหน่าย	วันที่ได้มา/ จำหน่าย	หมายเหตุ
QTC นาย อภิชาติ สระมุล		จำหน่าย	หุ้น	12.4602	0.0002	27/7/2566	
PPPM นาย ปรีณ ชนันทรานนท์		ได้มา	หุ้น	10.1602	10.8059	29/6/2566	ฉบับแก้ไข

ที่มา : ศูนย์สารสนเทศตลาดทุน สำนักงานคณะกรรมการ ก.ล.ด.

หลักทรัพย์ที่ต้องซื้อขายด้วยบัญชี Cash Balance

Stock	August 2023													
	31	1	2	3	4	7	8	9	10	11	15	16	17	
LEVEL 1 : ผู้ซื้อต้องใช้บัญชี Cash Balance และห้ามนำหลักทรัพย์ที่กำหนดมาคำนวณวงเงินซื้อขาย														
READY														

Exit: 11 Aug

LEVEL 2: ผู้ซื้อต้องใช้บัญชี Cash Balance, ห้ามคำนวณวงเงินซื้อขาย และห้าม Net Settlement

-

LEVEL 3: ห้ามซื้อขาย (SP) 1 วันทำการวันแรก และผู้ซื้อต้องใช้บัญชี Cash Balance, ห้ามคำนวณวงเงินซื้อขาย และห้าม Net Settlement

-

Source: SET

Short Sales

Stock	% Short Sale Volume Comparing with Main Board	Average Price (Bt)	Volume (shares)	Value (Mil. B)
EA-R	11.74	61.29	3,404,600	208,666,975
DELTA-R	4.77	115.63	1,427,900	165,115,050
DELTA	4.21	116.12	1,254,000	145,609,800
PTT	14.63	34.75	4,161,200	144,601,700
KBANK	3.01	125.55	1,143,500	143,560,900
PTTEP-R	10.30	159.60	833,100	132,964,500
KCE-R	7.09	42.69	2,674,000	114,143,550
KTB	9.31	20.35	5,200,500	105,853,410
SIRI	15.58	1.99	51,104,300	101,477,189
CPN-R	19.13	67.65	1,465,900	99,168,200
GULF-R	15.18	50.00	1,921,800	96,081,350
HANA-R	9.72	50.31	1,822,300	91,685,275
AOT	6.33	71.68	1,262,000	90,454,325
EA	5.07	61.26	1,470,400	90,071,350
BBL	8.23	170.92	523,500	89,475,800
PTTEP	6.84	159.72	552,800	88,295,700
ADVANC	4.36	224.93	346,900	78,029,900
BDMS	5.83	28.61	2,433,400	69,620,450
TTB	8.92	1.71	40,150,300	68,838,024
BDMS-R	5.59	28.65	2,332,200	66,826,875
SCC-R	10.03	323.25	205,600	66,460,800
CPALL	4.97	63.05	981,600	61,892,425
BH-R	10.75	214.84	286,600	61,573,600
TU	7.12	13.30	4,367,800	58,103,110
SCB-R	4.89	111.55	501,100	55,898,700
CPN	10.74	67.69	822,400	55,666,575
KCE	3.11	42.29	1,185,100	50,120,025
TRUE	9.03	7.07	6,832,800	48,302,170
BANPU-R	5.96	9.65	4,951,600	47,801,385
TOP-R	5.70	50.85	931,700	47,373,225
BH	8.12	215.34	216,000	46,513,500
KBANK-R	0.96	125.55	363,100	45,587,550
ADVANC-R	2.48	225.66	197,200	44,499,300
BANPU	5.40	9.61	4,503,100	43,261,400
CRC-R	7.41	41.49	1,008,200	41,828,475
IVL	10.53	34.56	1,180,000	40,778,225
TRUE-R	7.56	7.12	5,681,800	40,465,985
BTS-R	9.33	7.97	4,700,300	37,445,590
CRC	6.62	41.53	899,200	37,341,725
KKP-R	11.40	55.75	634,800	35,388,075
KKP	11.36	55.73	633,000	35,274,825
TOP	4.02	50.78	658,100	33,421,350
HANA	3.43	50.35	642,900	32,368,700
WHA	6.90	4.92	6,516,600	32,055,964
SAWAD-R	8.68	47.44	671,500	31,856,275
BCH-R	13.19	17.62	1,727,200	30,436,140
BGRIM-R	15.47	38.47	788,200	30,324,825
GPSC	9.40	57.33	526,400	30,176,925
GULF	4.74	50.00	600,400	30,020,000
MINT	7.41	33.14	902,700	29,919,125
SCB	2.56	111.62	262,100	29,254,700
INTUCH	11.44	76.91	370,700	28,510,650
AOT-R	1.97	71.51	394,400	28,203,075
SPRC-R	5.45	8.65	3,251,200	28,132,605
CENTEL-R	13.32	47.37	581,800	27,559,875
GPSC-R	8.50	57.27	476,400	27,284,800
MINT-R	6.57	33.10	801,400	26,524,425
PTT-R	2.63	34.73	747,500	25,957,025
JMART	8.86	16.96	1,467,600	24,883,280

Source: SET



August 2023

Monday	Tuesday	Wednesday	Thursday	Friday
	1	2	3	4
	วันอาสาฬหบูชา	<ul style="list-style-type: none"> TEAMG ลูกหุ้นเข้า 125,700 หุ้น 	<ul style="list-style-type: none"> KYE XD 4.10 บาท LPF XD 0.2193 บาท 	
7	8	9	10	11
<ul style="list-style-type: none"> BTS XD 0.16 บาท PTL XD 0.27 บาท 	<ul style="list-style-type: none"> SCGP XD 0.25 บาท 			<ul style="list-style-type: none"> APEX XR 1:2 @ 0.05 บาท
14	15	16	17	18
ชดเชยวันเฉลิมพระชนมพรรษา สมเด็จพระนางเจ้าสิริกิติ์ พระบรมราชินีนาถ พระบรมราชชนนีพันปีหลวงและวันแม่แห่งชาติ (วันเสาร์ที่ 12 สิงหาคม 2566)				
21	22	23	24	25
28	29	30	31	



September 2023

Monday	Tuesday	Wednesday	Thursday	Friday
				1
4	5	6	7	8
			▪ JCK XR 1:1 @ 0.30 ١٥:٣٠	
11	12	13	14	15
18	19	20	21	22
25	26	27	28	29