

# MARKET TALK

## กลยุทธ์การลงทุน



### กนง. ประชุมวันนี้ จะคง หรือ ขึ้น ดอกเบี้ย

คาด SET Index ผันผวนในกรอบแคบและอาจต้องระวังแรงขายทำกำไรที่อาจเริ่มเกิดขึ้นบางส่วน กำหนดกรอบการเคลื่อนไหว 1545 – 1565 จุด สำหรับหุ้น Top Pick วันนี้เลือก BJC, CPN และ PTTEP

#### ASPS TOP PICKs

Top Picks (B)	Close (B)	Fair value (B)	Upside (%)	2023F			
				EPS (B)	PER (X)	PBV (X)	Div yield (%)
BJC	35.00	42.00	20.0%	1.44	24.29	1.10	2.7%
CPN	68.00	79.00	16.2%	2.68	25.38	3.45	1.8%
PTTEP	159.50	178.00	11.6%	19.67	8.11	1.22	5.0%

#### ASPS TECHNICAL VIEW

SET Index อยู่ในโหมดปรับขึ้นแต่ Momentum อาจมีชะลอได้บ้างหลัง 2 วันที่ผ่านมาขึ้นแรงกว่า 2% ประเมินกรอบการเคลื่อนไหวของวันที่ 1545-1565 จุด

	แนวรับ	แนวต้าน
SET Index	1,545	1,565
	เปิดสถานะ: (B)	เป้าทำกำไร (B)
Technical Buy :	BJC	35.00
Technical Buy :	PTTGC	39.50

- STATISTICS WATCH
- Short-Sell
  - Stock & Warrants Update
  - Top20 NVDR Update
  - Turnover List & Trading Alert
  - Cyclical Watch
  - Calendar



2 สิงหาคม 2566

ดัชนีตลาดหุ้น	ล่าสุด	เปลี่ยนแปลง (%)	
		-1D	-1W
ไทย (SET)	1,556.1	0.8	1.3
จีน (SHCOMP)	3,291.0	0.5	4.0
ฮ่องกง (HSI)	20,078.9	0.8	7.6
ญี่ปุ่น (NIKKEI225)	33,172.2	1.3	1.4
ฝรั่งเศส (CAC40)	7,497.8	0.3	0.9
เยอรมัน (DAX)	16,446.8	-0.1	1.6
ดาวโจนส์ (DJI)	35,695.0	0.3	0.3
เอส แอนด์ พี 500(SPX)	4,606.5	0.0	0.5

ที่มา: TQ professional

ราคาสินค้าโภคภัณฑ์	ล่าสุด	เปลี่ยนแปลง (%)	
		-1D	-1W
<b>ตลาด Spot</b>			
West Texas (US\$/บาร์เรล)	80.6	0.0	2.3
Brent (US\$/บาร์เรล)	85.2	0.9	3.2
น้ำมันดูไบ (US\$/บาร์เรล)	80.4	0.0	0.2
Baltic Dry Index	1,127.0	1.5	16.5
ทองคำ (US\$/toz)	1,964.2	0.3	0.5
ทองคำแท่ง (บาท)	31,750.0	-0.5	-0.8
LME Zinc (US\$/ตัน)	2,480.0	0.0	3.9
Palm oil (US\$/mt ton)	850.0	-2.0	-2.9
Soybean (US\$/Bushel)	1.2	-0.8	0.0
Steel-HRC	824.0	0.0	-2.3
Sugar (US\$/ถุง 50 กก)	678.5	0.0	-3.0

ที่มา: TQ professional

ยอดซื้อ-ขายสุทธิของนักลงทุนต่างชาติในตลาดหุ้นเอเชีย	ล่าสุด	-1W	YTD
(ล้านบาท)			
Thailand	42.9	69.7	1,044.3
Indonesia	20.7	166.1	8,267.4
S. Korea	265.8	1,006.9	-23,268.9
Taiwan	-320.5	952.8	-49,575.2

ยอดซื้อ-ขายสุทธิของนักลงทุนต่างชาติแต่ละประเทศ	ล่าสุด	-1D	-1W
(ล้านบาท)			
นักลงทุนต่างชาติ	218	1,363	-4,344
สถาบันในประเทศ	-52	876	-535
นักลงทุนรายย่อย	-595	-3,195	4,550
บัญชีบริษัทหลักทรัพย์	428	956	329

ตลาดเงิน	ล่าสุด	-1D	-1W
<b>อัตราดอกเบี้ยอ้างอิง</b>			
ดอกเบี้ยเฟด	5.00%		อลอมทรัพย์ 0.35%
อาร์ ที 1 วัน	2.00%		ประจำ 3 เดือน 0.95%
			ประจำ 1 ปี 1.35%
<b>ผลตอบแทนพันธบัตรรัฐบาลไทย</b>			
6 เดือน	2.03%	MLR	3.85%
1 ปี	2.12%	MOR	7.30%
3 ปี	2.29%		
5 ปี	2.40%		
10 ปี	2.60%		

ที่มา: thaibma, BBL

# MARKET TALK

## กลยุทธ์การลงทุน



### กนง. ประชุมวันนี้ จะคง หรือ ขึ้น ดอกเบี้ย

วันนี้จะมีการประชุม กนง. ซึ่งหากมองจาก Consensus คาดว่าจะเห็นการปรับขึ้นดอกเบี้ยนโยบายอีก 0.25% มาอยู่ที่ 2.25% แต่อย่างไรก็ตามหากประเมินจาก Yield Curve เฉพาะอย่างยิ่งอายุ 1 ปี พบว่ายังอยู่ที่ 2.12% เท่ากับว่าตลาดยังคงไม่ตอบสนองว่า กนง. จะปรับขึ้นดอกเบี้ยในการประชุมรอบนี้ ดังนั้นจึงถือเป็นเรื่องที่น่าติดตาม ทั้งนี้หาก กนง. ปรับขึ้นดอกเบี้ยนโยบาย เชื่อว่าน่าจะสร้างแรงกดดันต่อ SET Index เนื่องจากทำให้ Market Earning Yield Gap แคบลง และทำให้ SET Index ที่ระดับปัจจุบันไม่มี Upside ส่วนเศรษฐกิจโลกภาพวันนี้มีน้ำหนักเป็นกลางถึงบวกเล็กน้อย โดยที่ EU ประกาศ GDP งวด 2Q66 มี Growth 0.3% QoQ ทำให้หลุดจากภาวะ Technical Recession แต่อย่างไรก็ตามตัวเลข PMI ทั้งสหรัฐ และยุโรป ที่ยังคงไม่ดี ส่วนปัจจัยเรื่องการเมืองบ้านเรา ยังติดตามตามต่อ คาด SET Index ผันผวนในกรอบแคบและอาจต้องระวังแรงขายทำกำไรที่อาจเริ่มเกิดขึ้นบางส่วน กำหนดกรอบการเคลื่อนไหว 1545 – 1565 จุด สำหรับหุ้น Top Pick วันนี้เลือก BJC, CPN และ PTTEP

🕒 2 สิงหาคม 2566

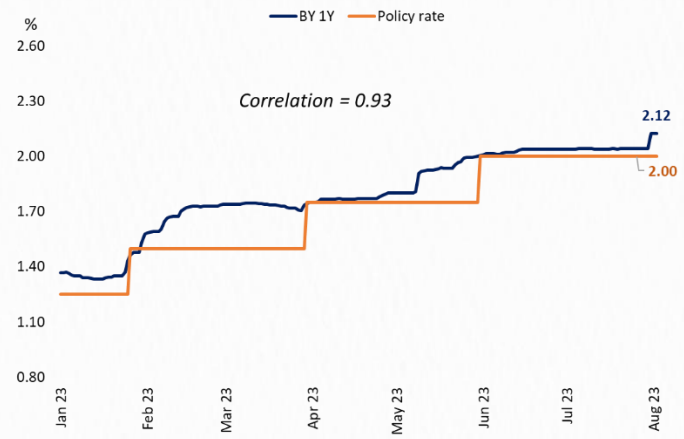
**SUPPORT & RESISTANCE**

แนวรับ	1,545 จุด
แนวต้าน	1,565 จุด

**TOP PICKS**

BJC	FV@B 42.00
CPN	FV@B 79.00
PTTEP	FV@B 178.00

### เปรียบเทียบ Bond Yield 1 ปีกับ Policy Rate ไทย



ที่มา: Bloomberg, สายงานวิจัย บล. เอเชีย พลัส

### RESEARCH DIVISION

บริษัทหลักทรัพย์ เอเชีย พลัส  
 เกิดศักดิ์ ทวีธีระธรรม  
 นักวิเคราะห์ปัจจัยพื้นฐานด้านตลาดทุน และทางเทคนิค  
 เลขทะเบียนนักวิเคราะห์: 004132

ภราดร เตียรณปราโมทย์  
 นักวิเคราะห์ปัจจัยพื้นฐานด้านหลักทรัพย์  
 เลขทะเบียนนักวิเคราะห์: 075365

ภวัต ภัทรภาพค์  
 นักวิเคราะห์ปัจจัยพื้นฐานด้านหลักทรัพย์  
 เลขทะเบียนนักวิเคราะห์: 117985

สิริลักษณ์ พันธวงศ์  
 ผู้ช่วยนักวิเคราะห์

# MARKET TALK

## กลยุทธ์การลงทุน

### ปัจจัยภายนอกยิ่งกังวล Recession แต่ยังหวังจีนฟื้นตัว

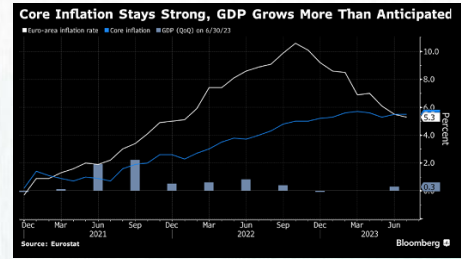
ยุโรปรายงานตัวเลข GDP ใน 2Q66 +0.3%QoQ มากกว่าคาดที่ +0.2%QoQ ทำให้ภาพรวมเศรษฐกิจยุโรปรอดพ้นจากภาวะหดตัวมาได้ อย่างไรก็ตามประเด็นความเสี่ยงเศรษฐกิจ Recession เริ่มกลับมาให้น้ำหนักอีกครั้ง ช่วงที่มีวันหยุดในบ้านเรา

#### GDP ยุโรป 2Q66 +0.3%QoQ สูงกว่าคาด

Time	Cur.	Imp.	Event	Actual	Forecast	Previous
Monday, July 31, 2023						
16:00	EUR	☆☆☆	Core CPI (MoM) P	-0.1%	-0.5%	0.4%
16:00	EUR	☆☆☆	Core CPI (YoY) P	5.5%	5.4%	5.5%
16:00	EUR	☆☆☆	CPI (MoM) P	-0.1%	0.3%	0.3%
16:00	EUR	☆☆☆	CPI (YoY) (Jul) P	5.3%	5.3%	5.5%
16:00	EUR	☆☆☆	CPI, n.s.a (Jul)	123.36		123.47
16:00	EUR	☆☆☆	GDP (QoQ) (Q2) P	0.3%	0.2%	0.0%
16:00	EUR	☆☆☆	GDP (YoY) (Q2) P	0.6%	0.5%	1.1%

ที่มา: Investing, สายงานวิจัย บล. เอเชีย พลัส

#### GDP ยุโรปกลับมาขยายตัวอีกครั้ง



ที่มา: Bloomberg, สายงานวิจัย บล. เอเชีย พลัส

จากการส่งสัญญาณผ่านตัวเลขทางเศรษฐกิจต่างๆ ดังนี้

- **ยุโรป** ดัชนี ISM Manufacturing เดือน ก.ค. ยังคงอยู่ในโซนหดตัว (PMI < 50) ที่ 42.7 จุด ตามตลาดคาด ปรับตัวลดลงต่อเนื่องจากเดือนก่อนที่ 43.4 จุด
- **สหรัฐฯ** ดัชนี ISM Manufacturing เดือน ก.ค. อยู่ที่ 46.4 จุด ต่ำกว่าคาดที่ 46.8 จุด และอยู่ในระดับต่ำกว่า 50 จุด ซึ่งเป็นโซนหดตัว 9 เดือนติดต่อกัน นอกจากนี้จำนวนเปิดรับสมัครงานใหม่ (Job Opening) เดือน มิ.ย. อยู่ที่ 9.58 ล้านตำแหน่ง ต่ำกว่าตลาดคาดที่ 9.61 ล้านตำแหน่ง รวมถึงเป็นระดับต่ำสุดในรอบกว่า 2 ปี อีกทั้งล่าสุด Fitch Rating ยังมีการปรับลดอันดับความน่าเชื่อถือระยะยาวของสหรัฐฯเป็น AA+ จากระดับ AAA
- **จีน** ดัชนี PMI Manufacturing เดือน ก.ค. อยู่ในโซนหดตัว (PMI < 50) ที่ 49.2 จุด ต่ำกว่าคาดที่ 50.3 จุด รวมถึงหดตัวลงจากเดือนก่อนที่ 50.5 จุด หลังกิจกรรมทางเศรษฐกิจในจีนชะลอตัว ทำให้ Demand ลดลง บวกกับภาคการผลิตทั่วโลกซบเซา

#### สัญญาณความเสี่ยงเศรษฐกิจจะล่อตัว

Time	Cur.	Imp.	Event	Actual	Forecast	Previous
Tuesday, August 1, 2023						
15:00	EUR	☆☆☆	HCOB Eurozone Manufacturing PMI (Jul)	42.7	42.7	43.4
20:45	USD	☆☆☆	S&P Global US Manufacturing PMI (Jul)	49.0	49.0	46.3
21:00	USD	☆☆☆	ISM Manufacturing PMI (Jul)	46.4	46.8	46.0
21:00	USD	☆☆☆	JOLTs Job Openings (Jun)	9.582M	9.610M	9.616M

ที่มา: Fed Watch Tool, สายงานวิจัย บล. เอเชีย พลัส

#### PMI ภาคการผลิตจีนหดตัวในเดือนก.ค.

Time	Cur.	Imp.	Event	Actual	Forecast	Previous
08:30	CNY	☆☆☆	Chinese Composite PMI (Jul)	51.1		52.5
08:30	CNY	☆☆☆	Manufacturing PMI (Jul)	49.3	49.2	49.0
08:30	CNY	☆☆☆	Non-Manufacturing PMI (Jul)	51.5	52.9	53.2
08:45	CNY	☆☆☆	Caixin Manufacturing PMI (Jul)	49.2	50.3	50.5

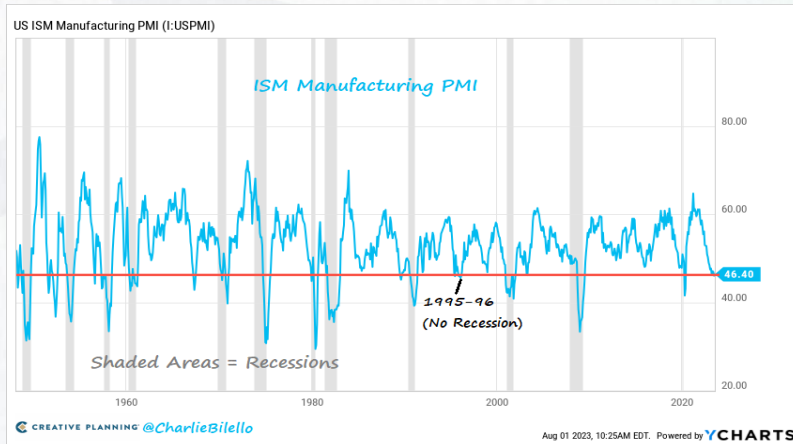
ที่มา: Investing, สายงานวิจัย บล. เอเชีย พลัส



# MARKET TALK

## กลยุทธ์การลงทุน

### ในอดีตเมื่อ PMI ชะลอตัวจนถึงเส้นแดง มักเกิด Recession



ที่มา: YCHAETS, สายงานวิจัย บล. เอเซีย พลัส

แต่ในอีกมุม แม้ภาพรวมเศรษฐกิจจีนนับแต่ช่วงต้นปีที่ผ่านมาจึงกลับมาฟื้นตัวได้ไม่เต็มที่ ทำให้ล่าสุดรัฐบาลจีน (NDRC) ได้เตรียมออกมาตรการกระตุ้นเศรษฐกิจโดยเน้นไปที่ภาคการบริโภคเป็นหลัก อาทิ

- ยกระดับโครงสร้างพื้นฐานสำหรับชาร์จพลังงาน เพื่อส่งเสริมด้าน EV
- ยขยายเวลาทำการของร้านอาหารตามเพื่อนโพของท้องถิ่น สนับสนุนเทศกาลอาหารและกิจกรรมส่งเสริมการขายต่างๆ
- กระตุ้นการท่องเที่ยว โดยสั่งการให้รัฐบาลท้องถิ่นทำการลดหรือยกเว้นค่าธรรมเนียมเข้าชมพื้นที่ท่องเที่ยวในช่วงที่มีนักท่องเที่ยวน้อย
- จัดหาที่อยู่อาศัยให้เช่าราคาไม่แพงเพื่อรองรับความต้องการที่อยู่อาศัย

มาตรการกระตุ้นเศรษฐกิจเหล่านี้ เชื่อว่าจะเป็นความคาดหวังใหม่ต่อการฟื้นตัวเศรษฐกิจจีนให้สามารถขยายตัวได้ตามเป้าหมายที่ 5% ในปีนี้ ซึ่งฝ่ายวิจัยฯ ได้สรุปรวบรวมหุ้นเด่นในแต่ละอุตสาหกรรมที่คาดว่าจะได้รับประโยชน์จากเศรษฐกิจจีนฟื้นตัวรายละเอียดดังนี้

### หุ้นเด่นที่คาดว่าจะได้รับประโยชน์จากเศรษฐกิจจีนฟื้นตัว

อุตสาหกรรม	ปัจจัยหนุน	หุ้นเด่น
กลุ่มท่องเที่ยว-โรงแรม และ Logistic	ยอดนักท่องเที่ยวต่างชาติเข้าไทย 6 เดือนแรกของปี 66 พุ่ง 12.9 ล้านคน	AOT, SJWD, ERW, CENTEL, MINT, III
กลุ่มชิ้นส่วนอิเล็กทรอนิกส์	Demand การใช้อุปกรณ์อิเล็กทรอนิกส์มากขึ้น	HANA, KCE, SMT
กลุ่มธุรกิจพัฒนาที่อยู่อาศัย	Demand โดยเฉพาะกลุ่มคอนโดฯ เพิ่มขึ้น โดยจีนถือเป็นลูกค้าหลักอันดับ 1 คิดเป็นสัดส่วน 50-60% ของมูลค่าโอนกรรมสิทธิ์ต่างชาติ	NOBLE, SIRI ORI
กลุ่มวัสดุก่อสร้าง	ราคาสินค้าโภคภัณฑ์ทั้ง เม็ดพลาสติกกัมหนัก, Packaging Paper ปรับตัวสูงขึ้น เนื่องจากจีนมีส่วนแบ่งการบริโภคที่ค่อนข้างสูงเมื่อเทียบกับทั่วโลก	SCC, SCGP
กลุ่มพลังงานและปิโตรเคมี	ราคา และ Spread ผลิตภัณฑ์ปิโตรเลียมและปิโตรเคมีเห็นการฟื้นตัว จาก Demand การใช้น้ำมันทั่วโลกที่ทยอยปรับตัวเพิ่มขึ้น	TOP, PTTGC, PTTEP, IVL
กลุ่มอาหารและเครื่องดื่ม	การจัดจ่ายใช้สอยกลับมาสูงขึ้น	CBG, CRC
กลุ่มยานพาหนะ	การเดินทางเพิ่มขึ้น หนุนให้ผู้ใช้รถยนต์เปลี่ยนล้อยางเพิ่มขึ้น	NER
กลุ่มเข้าซื้อ*	ความสามารถในการชำระหนี้ของลูกหนี้เพิ่มขึ้น จากรายได้ที่สูงขึ้น	MTC, SAWAD, THANI

หมายเหตุ: \* หมายถึง ได้รับผลประโยชน์ทางอ้อม

ที่มา: สายงานวิจัย บล. เอเซีย พลัส

# MARKET TALK

## กลยุทธ์การลงทุน

สรุป ปัจจัยภายนอกยังกังวล Recession สะท้อนมาจาก PMI ภาคผลิตที่ต่ำกว่าระดับ 50 จุด อย่างไรก็ตามในระยะถัดไปแต่ยังคงมีความหวังที่ฟื้นตัว ในช่วง 2H66 หลังรัฐบาลจีนส่งสัญญาณการออกมาตรการกระตุ้นเศรษฐกิจ สำหรับหุ้นเด่นที่คาดว่าจะได้รับประโยชน์จากเศรษฐกิจจีนฟื้นตัว อาทิ SCGP SCC BEM HANA KCE AOT ERW เป็นต้น

### หาก กนง. ขึ้นดอกเบี้ย 0.25% กดดัน Target SET ปลายปี

ในอดีตตั้งแต่ ส.ค.65 – ปัจจุบัน กนง.มีการเร่งขึ้นอัตราดอกเบี้ยแล้วกว่า 6 ครั้ง ครั้งละ 0.25% จึงส่งผลให้ระดับอัตราดอกเบี้ยนโยบายปรับตัวเพิ่มขึ้นจากระดับ 0.75% สู่ระดับ 2.00% โดยวันนี้จับตาการประชุม กนง. ที่จะมีมติเรื่องของการปรับ หรือ คงอัตราดอกเบี้ยนโยบาย ซึ่งล่าสุดอยู่ที่ระดับ 2.00% โดย Bloomberg Consensus คาดว่า กนง.จะยังคงปรับขึ้นอัตราดอกเบี้ยอีก 0.25% เป็น 2.25% ตามการส่งสัญญาณก่อนหน้านี้ของ กนง.

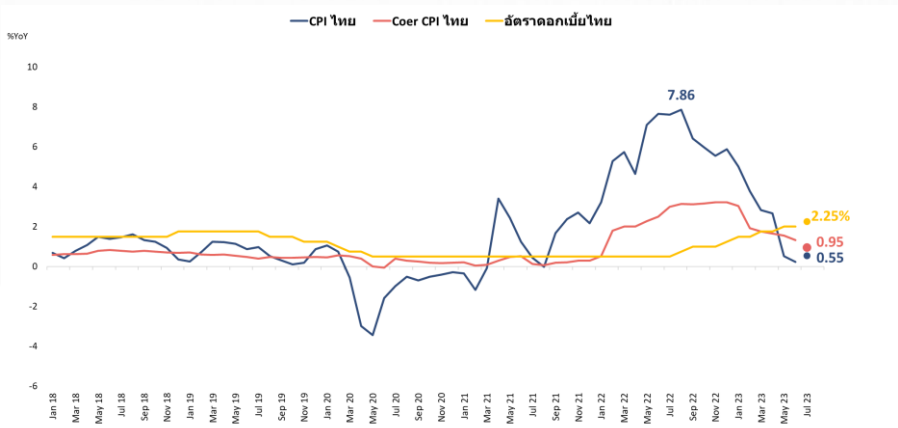
#### Consensus คาด กนง. ขึ้นดอกเบี้ย 0.25% สู่ 2.25%

Date	Time	A	M	R	Event	Period	Surv(M)	Actual	Prior
08/07	10:30		🔔	📈	CPI Core YoY	Jul	0.95%	--	1.32%
08/07	10:30		🔔	📈	CPI NSA MoM	Jul	0.21%	--	0.60%
08/07	10:30		🔔	📈	CPI YoY	Jul	0.55%	--	0.23%

ที่มา: Bloomberg, สายงานวิจัย บล. เอเชีย พลัส

ที่แม้ว่าแรงกดดันด้านเงินเฟ้อจะลดลงอย่างมาก โดย CPI และ Core CPI ของไทยอยู่ในระดับที่ต่ำแล้ว 0.55% และ 0.95% ตามลำดับ แต่ด้วยเศรษฐกิจไทยที่มีทิศทางฟื้นตัวได้อย่างต่อเนื่อง โดยเศรษฐกิจไทยในช่วงครึ่งปีหลังของปีนี้ คาดว่าจะขยายตัวในอัตราที่สูงกว่าในช่วงครึ่งปีแรก โดย สปท. คาด GDP บ้านเราในปี 2566-67 จะขยายตัว 3.6% และ 3.8% ตามลำดับ โดยมีปัจจัยสนับสนุนหลักมาจากการฟื้นตัวของภาคการท่องเที่ยว, ภาคการบริโภค และ ภาคการส่งออก เป็นหลัก

#### CPI และ Core CPI ไทย



# MARKET TALK

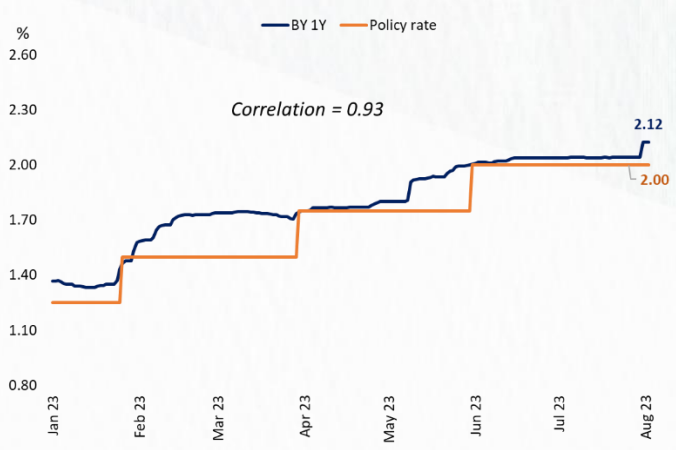
## กลยุทธ์การลงทุน

ที่มา: Bloomberg, สายงานวิจัย บล. เอเชีย พลัส

ขณะที่อีกสัญญาณที่บ่งบอกว่า กนง.มีโอกาสสูงที่จะขึ้นดอกเบี้ยในการประชุมวันนี้ คือ Bond Yield 1 ปีของไทยที่ล่าสุดขยับขึ้นสู่ระดับ 2.12% ซึ่งเร่งตัวขึ้นจากช่วงปลายเดือน ก.ค.66 ที่อยู่ระดับ 2.04% โดยปกติแล้ว Bond Yield 1 ปีกับ Policy Rate ไทยมักปรับตัวในทิศทางเดียวกันเสมอ โดยมีค่าสหสัมพันธ์ระหว่างกันสูงถึง 0.93(ข้อมูลอ้างอิงตั้งแต่ต้นปี)

ดังนั้นหากกนง.ขึ้นอัตราดอกเบี้ยเป็นระดับ 2.25% จะกดดัน Target SET สู่ระดับ 1542 จุด จากเดิม 1610 จุด(EPS66F เท่ากับ 91.8 บาท/หุ้น, MEYG ที่ 4%, ดอกเบี้ยนโยบายเท่ากับ 2.25%)

เปรียบเทียบ Bond Yield 1 ปีกับ Policy Rate ไทย



ที่มา: Bloomberg, สายงานวิจัย บล. เอเชีย พลัส

*สรุป กนง.มีโอกาสขึ้นดอกเบี้ยสู่ระดับ 2.25% ในวันนี้จากเศรษฐกิจไทยที่มีโอกาสชะลอในช่วงครึ่งปีหลัง โดย สปท. คาด GDP บ้านเราในปี 2566-67 จะขยายตัว 3.6% และ 3.8% ตามลำดับ หากพิจารณา نمودของ Target SET จะถูกกดดันจากระดับ 1610 จุด สู่ระดับ 1542 จุด*

### มูลค่าซื้อขายเริ่มฟื้น ช่วยหนุนหุ้นไทย ทดแทนความกังวลการขึ้นดอกเบี้ย

เริ่มเห็นมูลค่าซื้อขายหุ้นไทยทยอยฟื้นขึ้น และกลับมาสูงกว่า 5 หมื่นล้านบาทต่อวัน 5 ใน 8 วันทำการที่ผ่านมา



# MARKET TALK

## กลยุทธ์การลงทุน

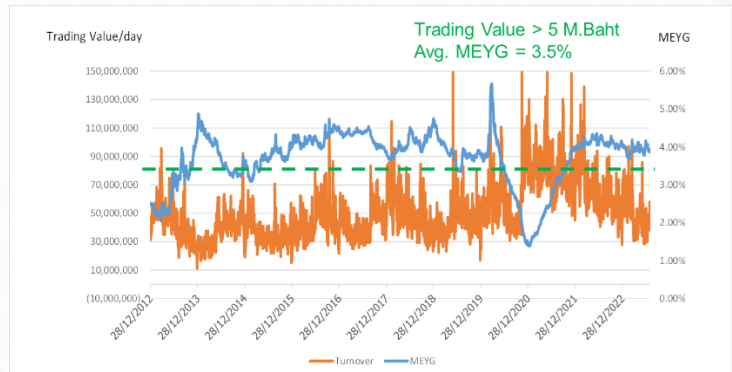
### มูลค่าซื้อขายหุ้นไทย 8 วันทำการที่ผ่านมา

Date	Trading								Statistics			
	Prior	Open	High	Low	Close	Chg.	%C...	Total Volu... ('000 Shar...	Total V... (M.Baht)	Market Cap.(M.Ba...	P/E* (Tim...	Divid... Yield...
31/07/2023	1,543.27	1,548.75	1,559.07	1,547.62	1,556.06	12.79	0.83	14,527,288.35	56,280.67	19,079,007.82	18.68	3.02
27/07/2023	1,524.59	1,527.12	1,546.27	1,520.89	1,543.27	18.68	1.23	15,111,542.72	62,686.59	18,922,273.16	18.49	3.04
26/07/2023	1,526.30	1,527.41	1,530.18	1,519.44	1,524.59	-1.71	-0.11	9,825,752.44	41,262.10	18,692,151.29	18.26	3.08
25/07/2023	1,523.81	1,529.17	1,533.74	1,519.28	1,526.30	2.49	0.16	11,886,620.88	42,464.13	18,713,202.14	18.28	3.07
24/07/2023	1,529.25	1,529.41	1,537.15	1,520.77	1,523.81	-5.44	-0.36	14,490,625.20	50,664.50	18,682,398.20	18.25	3.08
21/07/2023	1,521.18	1,524.04	1,532.47	1,516.75	1,529.25	8.07	0.53	12,878,728.94	51,721.36	18,749,810.20	18.31	3.07
20/07/2023	1,536.64	1,536.08	1,541.49	1,521.18	1,521.18	-15.46	-1.01	12,022,456.98	45,346.01	18,650,933.56	18.21	3.08
19/07/2023	1,535.30	1,537.68	1,545.70	1,529.25	1,536.64	1.34	0.09	12,449,370.49	51,760.01	18,839,847.97	18.40	3.05

ที่มา: SETSMART, สายงานวิจัย นล. เอเชีย พลัส

มูลค่าซื้อขายที่เพิ่มขึ้นมักจะช่วยหนุนให้ตลาดหุ้นงยบขึ้นไปด้วย อีกทั้งยังช่วยหนุนให้ตลาดหุ้นไทยถูกซื้อขายบน MEYG ที่ต่ำลง หรือ P/E ที่สูงขึ้นได้ สะท้อนจากสถิติในอดีตย้อนหลัง 10 ปี เวลามูลค่าซื้อขายสูงกว่า 5 หมื่นล้านบาทต่อวัน จะได้ค่าเฉลี่ย MEYG ต่ำลงจาก 4% เป็น 3.5% หรือคิดเป็นค่า P/E (ภายใต้ดอกเบียนโยบายที่ 2.25%) เพิ่มขึ้นจาก 16 เท่า เป็น 17.54 เท่า เมื่อคูณกับ EPS66F 91.8 บาท/หุ้น หนุนให้เป้าหมายดัชนีอยู่ที่ 1610 จุด ซึ่งช่วยชดเชยแรงกดดันหากกนง.มีการขึ้นดอกเบี้ยในช่วงที่เหลืองงปีได้

### มูลค่าการซื้อขายแปรผกผันกับ MEYG



ที่มา: SETSMART, สายงานวิจัย นล. เอเชีย พลัส

สรุป ทั้งแนวโน้มกำไรบริษัทจดทะเบียนช่วง 2H66 มีโอกาสฟื้นตัวต่อเนื่อง ทั้งจากนักท่องเที่ยวที่เพิ่มขึ้น, การเร่งกระตุ้นเศรษฐกิจของจีน และการความหวังการเร่งกระตุ้นเศรษฐกิจในประเทศจากรัฐบาลใหม่ น่าจะช่วยหนุนให้มูลค่าซื้อขายกลับมาคึกคัก และช่วยชดเชยแรงกดดันหากกนง.มีการขึ้นดอกเบี้ยวันนี้ได้

สำหรับกลยุทธ์การลงทุนวันนี้แนะนำ หุ้นได้ประโยชน์จากราคาน้ำมันทำจุดสูงสุดในรอบ 9 เดือน อย่าง PTTEP และหุ้น Consumption ราคา Laggard อย่าง BJC, CPN

# TECHNICAL VIEW

## กลยุทธ์ลงทุนทางเทคนิค



### SET INDEX DAILY : มีสัญญาณบวกสำคัญ



### ประเด็นวิเคราะห์

SET Index วันจันทร์ที่ผ่านมาแรงไม่มีตกหลังบวกไปกว่า 12.79 จุด ปัจจุบันปิดที่ 1556.06 จุด ด้วยมูลค่าการซื้อขาย 5.63 หมื่นล้านบาท

การบวกล่าสุดถือเป็นสัญญาณบวกที่มีนัยยะเพราะเป็นการผ่านแนวต้าน 1545 จุด ขึ้นมาทำให้มีโอกาสที่กรอบการ Trade จะถูกขยับขึ้นไปโดยมีแนวต้าน สำคัญด้านถัดไปที่ 1575 จุด

ส่วนทิศทางของ SET Index ในวันนี้เนื่องจากการปรับขึ้นในช่วง 2 วันที่ผ่านมาแรง 2.06% ทำให้ภาวะระยะสั้นเริ่มมีสัญญาณ Overbought ใน RSI ทำให้ Momentum การปรับขึ้นชะลอลง ประเมินกรอบการเคลื่อนไหวของวันที่ 1545-1565 จุด

🕒 2 สิงหาคม 2566

แนวรับ	1545
แนวต้าน	1565
<b>สรุป</b>	
SET Index อยู่ในโหมดปรับขึ้นแต่ Momentum อาจมีชะลอได้บ้างหลัง 2 วันที่ผ่านมาขึ้นแรงกว่า 2% ประเมินกรอบการเคลื่อนไหวของวันที่ 1545-1565 จุด	

### RESEARCH DIVISION

บริษัทหลักทรัพย์ เอเชีย พลัส

เกิดศักดิ์ ทวีธีระธรรม  
นักวิเคราะห์ปัจจัยพื้นฐานด้านตลาดทุน และทางเทคนิค  
เลขทะเบียนนักวิเคราะห์: 004132

ชาญชัย พันพานานกิจ  
นักวิเคราะห์ปัจจัยพื้นฐานด้านตลาดทุน และทางเทคนิค  
เลขทะเบียนนักวิเคราะห์: 064045

ข้อมูลในเอกสารฉบับนี้ รวบรวมมาจากแหล่งข้อมูลที่น่าเชื่อถือ อย่างไรก็ดี บริษัทหลักทรัพย์ เอเชีย พลัส จำกัด ไม่สามารถที่จะยืนยันหรือรับรองความถูกต้องของข้อมูลเหล่านี้ได้  
ไม่ว่าประการใดๆ บทวิเคราะห์ในเอกสารนี้ จัดทำขึ้นโดยอิงหลักเกณฑ์ทางวิชาการเกี่ยวกับหลักการวิเคราะห์ และมิได้เป็นการชี้นำ หรือเสนอแนะให้ซื้อหรือขายหลักทรัพย์ใดๆ  
การตัดสินใจซื้อหรือขายหลักทรัพย์ใดๆ ของผู้อ่าน ไม่ว่าจะเกิดจากการอ่านบทความในเอกสารนี้หรือไม่ก็ตาม ส่วนเป็นผลจากการใช้วิจารณ์ของผู้อ่าน โดยไม่มีส่วน  
เกี่ยวข้องหรือพบนะผูกพันใดๆ กับ บริษัทหลักทรัพย์ เอเชีย พลัส จำกัด ไม่สามารถรับประกันได้



# Fortune Stick

## กลยุทธ์ลงทุนทางเทคนิค



🕒 2 สิงหาคม 2566

# BJC

Technical signal:

ซื้อ

“กลับตัว”

ราคาล่าสุด	35.00
เปิดสถานะ:	35.00
เป้าหมาย	37.00
จุดตัดขาดทุน	34.00

### ประเด็นวิเคราะห์

BJC สัญญาณจบรอบการพักตัว และทำฐานแนวรับที่แรงบริเวณโซน 34.00 บาท (กรอบล่าง Sideway Up) พร้อมดึงกลับเหนือ EMA 10 วัน

วิเคราะห์จากแท่งเทียน แท่งเทียน Bullish Breakout ยืนยันรอบฟื้นตัว ถ้าวัดพฤติกรรมรอบก่อนๆ ดังภาพ (ลูกศรสีเขียว) จะเห็นได้ว่ามักเป็นจุดซื้อที่ดีที่สุดของแต่ละรอบ แนะนำสะสมที่ 35.00 บาท คาดหวังเป้าหมายที่ 37.00 บาท

RSI มากกว่า 50 บ่งชี้การเข้าสู่ Bullish Zone ทั้งนี้ ประเมินแนวต้านถัดไปได้ที่ 42.50 บาท (High วันที่ 6 มิ.ย.66)

### คำแนะนำ

รับบริเวณ 35.00 บาท เป้าทำกำไร 37.00 บาท Cut Loss 34.00 บาท

### RESEARCH DIVISION

บริษัทหลักทรัพย์ เอเชีย พลัส

เกตุศักดิ์ ทวีธีระธรรม

นักวิเคราะห์ปัจจัยพื้นฐานด้านตลาดทุน และทางเทคนิค  
เลขทะเบียนนักวิเคราะห์: 004132

ชาญชัย พันทาราภิกิจ

นักวิเคราะห์ปัจจัยพื้นฐานด้านตลาดทุน และทางเทคนิค  
เลขทะเบียนนักวิเคราะห์: 064045

ธนัฐธ เกิดเตตร

นักวิเคราะห์ปัจจัยพื้นฐานด้านตลาดทุน  
เลขทะเบียนนักวิเคราะห์: 048495

# Fortune Stick

## กลยุทธ์ลงทุนทางเทคนิค



# PTTGC

Technical signal: **ซื้อ**  
**“จุดวัดใจ”**

ราคาล่าสุด	39.50
เปิดสถานะ	39.50
เป้าหมาย	42.00
จุดตัดขาดทุน	38.25

### ประเด็นวิเคราะห์

PTTGC มีโอกาสเห็นรอบ Technical Rebound ราคาอยู่ในช่วงทดสอบโซนแนวต้านสำคัญ EMA 75 วัน ที่ 39.50 บาท

วิเคราะห์จากแท่งเทียน ถ้าวัดพฤติกรรมราคานับจากจุดต่ำสุด ที่ 34.75 บาท การทดสอบครั้งนี้ถือเป็นรอบที่ 3 ถือว่าเป็นจุดมีนัยสำคัญ หากยืนได้ มีโอกาสเห็น Volume เข้าสนับสนุน สันเปิด Upside ไปที่ 42.00 บาท

MACD เคลื่อนที่เหนือแกนศูนย์ สะท้อนโมเมนตัมเชิงบวก สนับสนุน Price Action ทั้งนี้ ประเมินแนวต้านถัดไปไว้ที่ 42.00 บาท (High วันที่ 27 เม.ย. 66)

### คำแนะนำ

รับบริเวณ 39.50 บาท เป้าทำกำไร 42.00 บาท Cut Loss 38.25 บาท



# Fortune Stick

## กลยุทธ์ลงทุนทางเทคนิค

2 สิงหาคม 2566

### ASPS TECHNICAL PORTFOLIO

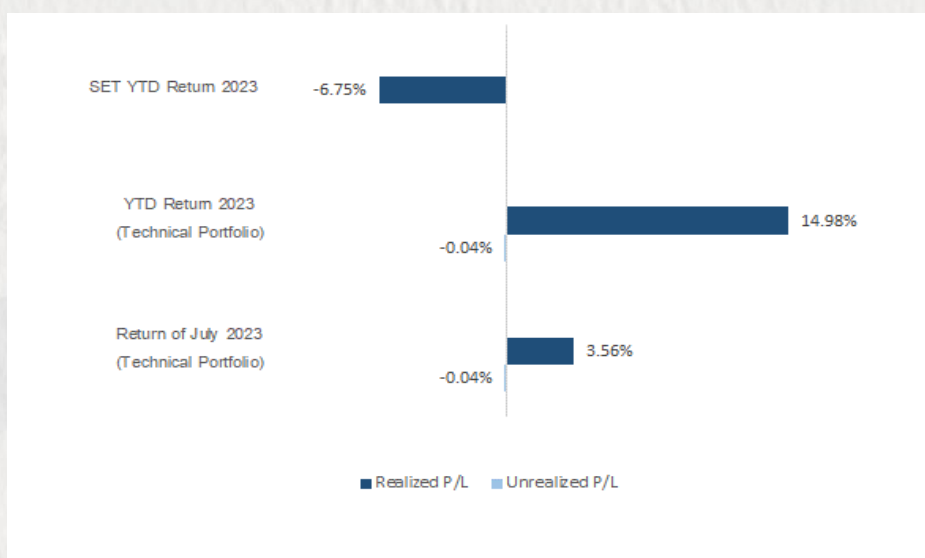
Date	Stock	Target Price	Cut Loss/	Price		Return %	Weight	Action
				Start	Close			
<b>TECHNICAL BUY SIGNAL</b>								
2-Aug-23	BJC	37.00	34.00	N.A.	35.00	N.A.	7.50%	รับบริเวณ 35.00 บาท
2-Aug-23	PTTGC	42.00	38.25	N.A.	39.50	N.A.	7.50%	รับบริเวณ 39.50 บาท
31-Jul-23	SVI	8.50	7.75	8.00	8.00	0.00%	7.50%	เปิดสถานะได้ที่ 8.00 บาท
31-Jul-23	SFLEX	4.60	4.22	4.36	4.32	-0.92%	7.50%	เปิดสถานะได้ที่ 4.36 บาท
31-Jul-23	SCGP	42.50	38.75	40.00	40.50	1.25%	7.50%	เปิดสถานะได้ที่ 40.00 บาท
31-Jul-23	COM7	29.75	27.50	28.25	28.00	-0.88%	7.50%	เปิดสถานะได้ที่ 28.25 บาท
27-Jul-23	CPN	68.50	63.25	N.A.	68.00	N.A.	7.50%	รับบริเวณ 65.50 บาท
27-Jul-23	IP	12.90	11.70	N.A.	12.60	N.A.	7.50%	รับบริเวณ 12.10 บาท
27-Jul-23	CRC	43.00	38.75	N.A.	41.25	N.A.	7.50%	รับบริเวณ 40.00 บาท
27-Jul-23	SCB	114.00	105.00	N.A.	112.50	N.A.	7.50%	รับบริเวณ 108.50 บาท
26-Jul-23	WICE	9.10	8.30	8.55	8.70	1.75%	7.50%	ปิดสถานะ*
26-Jul-23	ZEN	12.60	11.50	11.90	12.20	2.52%	7.50%	ปิดสถานะ*
26-Jul-23	HANA	48.75	44.75	N.A.	50.75	N.A.	7.50%	ปิดสถานะ*
26-Jul-23	III	11.90	10.70	N.A.	12.20	N.A.	7.50%	ปิดสถานะ*
<b>TECHNICAL SELL SIGNAL</b>								
-	-	-	-	-	-	-	-	-

\*หมายเหตุ: หากราคาไม่ถึงเป้าหมายที่กำหนดภายใน 3 วัน แนะนำปิดสถานะเพื่อลดความเสี่ยง

\*\*ปรับกลยุทธ์: เปลี่ยนจุดเข้าซื้อหรือจุดขาย

ที่มา: สายงานวิจัย บล. เอเชีย พลัส

### ACCUMULATED RETURN OF TECHNICAL PORTFOLIO



ที่มา: สายงานวิจัย บล. เอเชีย พลัส



# Fortune Stick

## กลยุทธ์ลงทุนทางเทคนิค

2 สิงหาคม 2566

### SEXY STOCK FINDER: BUY SIGNAL

Pattern	No	STOCK	Last	TARGET	CUT LOSS
ขาใหญ่ (ราคา Break High 90 วัน)	1	APURE	6.20	6.50	6.05
	2				
ถ้วยทอง (หุ้นที่ทำการแบบ Saucer หรือมี โอกาสเปลี่ยนแนวโน้ม)	1	TU	13.50	14.10	13.20
	2				
ไสยศาสตร์ (MACD ตัดเส้น Signal Line หรือตัด 0 ขึ้น)	1	CPF	20.30	21.10	19.90
	2				
กระทิงขี้นมา (หุ้นที่แสดงแนวโน้มขาขึ้น)	1	CPN	68.00	70.75	66.50
	2				
กระทิงป่าเทียน (Bullish Candle Stick Pattern)	1	KCE	43.25	45.00	42.50
	2				
หุ้นเด่น SET50	1	BTS	8.10	8.40	7.95
	2				

ที่มา: สายงานวิจัย บล. เอเซีย พลัส

### SEXY STOCK FINDER: SELL SIGNAL

Pattern	No	STOCK	Last	TARGET	CUT LOSS
หมัดตบปาก (หุ้นที่แสดงแนวโน้มขาลง)	1	STGT	7.20	6.90	7.35
	2				
ไสยศาสตร์ (MACD ตัดเส้น Signal Line หรือตัดแกน 0 ลง)	1	SABINA	24.20	23.20	24.70
	2				
โลมาโด้ลม (ราคามีแนวโน้มเปลี่ยนทิศจาก ขาขึ้น)	1	D	6.60	6.30	6.75
	2				
กระทิงดิ่งเหว (หุ้นที่ปรับลงเปิด Gap)	1				
	2				
หมี่เล่นเทียน (Bearish Candlestick Pattern)	1	SABUY	8.25	7.85	8.45
	2				
หุ้นดับ SET50	1	SAWAD	47.25	45.25	48.25
	2				

ที่มา: สายงานวิจัย บล. เอเซีย พลัส

## TOP20 NVDR UPDATE



2 สิงหาคม 2566

## Top 20 NVDR Net Buying Value (B m)

Stock	Date					
	31-ก.ค.	27-ก.ค.	26-ก.ค.	25-ก.ค.	24-ก.ค.	21-ก.ค.
DELTA	574.5	240.6	57.5	6.2	254.4	58.7
KBANK	476.3	238.7	-129.9	-192.5	-1,400.8	-1,355.3
BBL	321.5	239.0	343.5	377.8	1,156.6	383.8
TOP	280.2	-62.2	47.3	-78.1	-183.4	51.7
KTB	224.1	82.9	181.8	131.9	-25.9	56.6
TTB	194.4	51.8	100.3	96.7	147.3	152.5
PTT	139.7	-99.8	-156.6	200.7	46.3	216.5
PTTEP	122.9	157.3	28.9	35.8	124.8	274.5
SPRC	101.1	5.7	-20.2	9.2	-0.8	11.9
OR	94.9	-17.5	-12.0	35.2	91.8	40.1
CPALL	88.9	40.2	103.8	-17.8	-49.5	172.5
IRPC	88.6	19.7	10.2	0.2	13.1	6.6
INTUCH	82.8	66.8	32.4	32.0	41.6	72.7
COM7	82.1	77.5	39.3	19.4	-7.1	47.8
IVL	79.9	74.6	34.7	-93.0	-45.3	-15.1
TU	75.3	10.5	-5.0	10.5	-20.3	14.1
CPF	70.5	37.9	-39.4	13.4	-0.5	35.4
AMATA	58.6	29.6	48.4	3.0	11.2	18.1
ITC	58.1	-15.5	10.4	-2.0	-1.0	16.3
SCB	48.5	-51.5	35.9	-54.4	-461.3	215.6

## Top 20 NVDR Net Selling Value (B m)

Stock	Date					
	31-ก.ค.	27-ก.ค.	26-ก.ค.	25-ก.ค.	24-ก.ค.	21-ก.ค.
BDMS	-229.4	-27.4	-238.0	-139.2	166.1	-35.0
JMT	-133.2	68.5	-3.6	13.0	30.2	-14.8
AOT	-112.7	553.0	-28.6	133.3	16.7	-18.6
BCH	-111.2	25.0	12.3	-5.6	2.0	5.2
BH	-109.7	44.6	9.4	-39.3	5.3	90.0
SIRI	-106.4	8.0	45.4	44.8	-95.7	69.1
HANA	-100.5	17.1	-102.0	15.4	24.8	-41.1
KKP	-85.5	-127.1	-107.1	-114.9	-328.5	-1.3
SAWAD	-77.2	14.3	-21.7	64.3	-49.0	-7.0
MINT	-64.6	87.5	109.9	28.3	84.4	69.2
BANPU	-63.6	140.0	31.8	26.8	-31.4	102.8
CENDEL	-58.7	-93.9	-25.9	0.7	9.0	-16.2
KTC	-58.7	-4.5	-60.5	45.7	4.7	-28.5
JMART	-54.6	157.9	-38.1	-4.8	-23.9	-16.5
EA	-52.1	231.3	-89.8	-8.5	-63.2	30.8
KAMART	-44.2	31.1	-2.4	-3.1	-16.3	-7.1
ADVANC	-41.2	239.5	86.2	57.8	5.2	237.9
SNNP	-40.1	1.2	-53.6	42.4	-8.9	-9.3
CBG	-39.5	52.1	-3.9	8.9	-87.3	6.1
CPN	-35.4	43.4	20.8	29.1	-34.6	98.0

## Top 20 NVDR Most Active by Value (B m)

Stock	Total	Buy	Sell	Net	% *
DELTA	1,735.7	1,155.1	580.6	574.5	25.1
EA	1,470.2	709.0	761.2	-52.1	40.9
ADVANC	1,438.2	698.5	739.7	-41.2	40.1
KBANK	1,412.5	944.4	468.1	476.3	13.7
AOT	1,199.0	543.1	655.9	-112.7	42.0
BDMS	1,160.0	465.3	694.7	-229.4	48.5
PTTEP	1,079.1	601.0	478.1	122.9	41.8
KTB	925.9	575.0	350.9	224.1	40.7
SCC	801.3	396.4	404.9	-8.6	59.1
CPALL	765.6	427.3	338.3	88.9	30.7
KCE	744.3	370.1	374.2	-4.1	23.1
TTB	739.3	466.9	272.4	194.4	46.2
PTT	709.5	424.6	284.9	139.7	34.7
TOP	672.4	476.3	196.1	280.2	40.4
TU	650.4	362.8	287.6	75.3	39.8
BBL	627.0	474.2	152.8	321.5	28.1
HMPRO	450.6	224.0	226.6	-2.6	62.1
BH	450.2	170.2	279.9	-109.7	39.3
GULF	403.7	199.4	204.3	-4.9	31.5
CPN	395.9	180.2	215.7	-35.4	38.2

## Top 20 NVDR Daily Outstanding

Stock	Thai NVDR's	Paid Up % of Paid Up	
	Investment *	Capital Shares	Capital **
TISCO-P	7,300	9,859	74.04
MORE	2,108,966,417	7,176,748,441	29.39
BBL	453,548,778	1,908,842,894	23.76
MBK-W4	2,035,828	10,077,215	20.20
MILL-W7	262,835,713	1,388,673,991	18.93
LH	2,074,376,603	11,949,713,176	17.36
AH	55,535,761	354,842,012	15.65
BH	123,655,309	794,885,942	15.56
BCP	207,602,686	1,376,923,157	15.08
AP	463,763,225	3,145,899,495	14.74
THIP	12,842,673	89,999,686	14.27
SPALI	264,274,394	1,953,054,030	13.53
GBX	146,895,590	1,089,076,392	13.49
BDMS	2,045,470,361	15,892,001,895	12.87
DCON-W3	95,532,100	800,000,000	11.94
KBANK	282,389,000	2,369,327,593	11.92
SIRI	1,931,195,066	16,421,061,291	11.76
TOP	262,011,803	2,233,835,566	11.73
CPALL	1,041,019,876	8,983,101,348	11.59
MINT	613,121,837	5,469,657,670	11.21

\* % of Trading Volume in Underlying Securities  
ที่มา: set.or.th

Note: Paid up capital shares of warrants are the number of issued warrants deduct from the total exercised warrants

\* Thai NVDR's investment = จำนวนหุ้นที่ ThaiNVDR ถือครองโดยที่ยังไม่ได้อบรมรายการที่รอการชำระราคาและส่งมอบหลักทรัพย์

\*\* ตามเกณฑ์ของธนาคารแห่งประเทศไทย บริษัท ไทยเอ็นวีดีอาร์ สามารถถือครองหุ้นได้ไม่เกิน

- 25% ของทุนจดทะเบียนชำระแล้ว สำหรับ BAY CIMBT KKP KTB LHFG SCB TCAP TISCO TMB และ BFIT

35% ของทุนจดทะเบียนชำระแล้ว สำหรับ BBL และ KBANK

# SHORT SELL

## ปริมาณหุ้นที่ขายชอร์ต ข้อมูลการขายชอร์ต ณ วันที่ 31 กรกฎาคม 2566

หลักทรัพย์	ปริมาณหุ้นที่ขายชอร์ต (หุ้น)	มูลค่าการขายชอร์ต (บาท)	% ปริมาณการขายชอร์ต เทียบกับปริมาณการซื้อขาย แบบ Auto Matching
7UP	79,000	32,390.00	1.19%
AAI	843,900	2,710,880.00	1.48%
AAV	662,200	1,783,780.00	6.53%
AAV-R	66,400	179,280.00	0.65%
ACE	86,700	162,168.00	0.33%
ADVANC	346,900	78,029,900.00	4.37%
ADVANC-R	197,200	44,499,300.00	2.48%
AEONTS-R	8,700	1,348,000.00	3.88%
AGE	19,900	53,484.00	2.30%
AH	115,600	3,784,750.00	8.43%
AH-R	53,700	1,748,800.00	3.91%
AIE	300	372.00	0.26%
AIT	10,400	52,000.00	2.36%
AMATA	507,900	12,053,310.00	5.05%
AMATA-R	458,400	10,834,350.00	4.56%
AOT	1,262,000	90,454,325.00	6.33%
AOT-R	394,400	28,203,075.00	1.98%
AP	810,300	9,827,900.00	4.63%
AP-R	807,200	9,794,990.00	4.61%
AS	2,000	23,200.00	2.81%
ASIAN	21,100	168,790.00	1.26%
ASK	11,000	265,110.00	2.43%
ASK-R	25,100	603,930.00	5.54%
ASW	4,900	42,140.00	1.70%
AUCT	91,500	943,540.00	4.53%
AUCT-R	9,400	97,250.00	0.47%
AURA	8,700	147,900.00	0.12%
AURA-R	76,400	1,299,800.00	1.05%
AWC	4,093,500	18,320,488.00	5.41%
AWC-R	1,291,800	5,791,594.00	1.71%
BA	95,500	1,437,590.00	1.58%
BA-R	58,400	885,940.00	0.97%
BAFS-R	1,200	37,725.00	0.27%
BAM	374,100	4,077,690.00	8.02%
BAM-R	99,100	1,080,190.00	2.12%
BANPU	4,503,100	43,261,400.00	5.42%
BANPU-R	4,951,600	47,801,385.00	5.96%
BAY-R	1,600	50,825.00	0.48%
BBGI-R	100	520.00	0.13%
BBK	4,000	497,700.00	1.49%
BBK-R	7,900	977,700.00	2.94%
BBL	523,500	89,475,800.00	8.23%
BBL-R	25,300	4,317,000.00	0.40%
BCH	515,800	9,078,080.00	3.95%
BCH-R	1,727,200	30,436,140.00	13.24%
BCP	286,000	10,797,575.00	6.34%
BCP-R	152,400	5,768,175.00	3.38%
BCPG	281,500	2,711,650.00	4.09%
BCPG-R	174,400	1,668,070.00	2.53%
BDMS	2,433,400	69,620,450.00	5.84%
BDMS-R	2,332,200	66,826,875.00	5.60%
BES	24,800	1,060,875.00	1.75%
BES-R	1,600	68,300.00	0.11%
BEAUTY	321,100	170,371.00	1.78%
BEC	248,800	2,016,250.00	14.78%
BEC-R	8,500	68,390.00	0.50%
BEM	1,238,100	11,204,805.00	5.90%
BEM-R	2,520,600	22,811,430.00	12.02%
BGRIM	572,900	22,137,375.00	11.27%
BGRIM-R	788,200	30,324,825.00	15.51%
BH	216,000	46,513,500.00	8.12%
BH-R	286,600	61,573,600.00	10.78%
BJC	207,700	7,222,850.00	9.54%
BJC-R	250,100	8,690,325.00	11.49%
BLA	19,100	462,370.00	1.38%
BLA-R	36,100	874,990.00	2.61%
BLAND-R	95,000	77,900.00	0.67%
BPP	44,600	642,960.00	7.72%
BPP-R	10,700	154,980.00	1.85%
BRI	44,700	419,670.00	1.30%
BRRGIF	3,700	15,910.00	2.52%
BTG	57,500	1,263,010.00	3.22%
BTG-R	22,000	479,990.00	1.23%
BTS	2,702,900	21,445,985.00	5.37%
BTS-R	4,700,300	37,445,590.00	9.33%
BYD	921,400	6,141,135.00	6.60%
BYD-R	383,300	2,526,975.00	2.75%
CBG	115,800	8,506,850.00	2.28%
CBG-R	297,400	21,820,700.00	5.85%
CENTEL	214,400	10,149,500.00	4.91%
CENTEL-R	581,800	27,559,875.00	13.32%
CHAYO	73,100	528,530.00	2.79%
CHG	2,644,400	7,753,676.00	3.61%
CHG-R	3,642,200	10,591,216.00	4.98%
CK	171,000	3,686,690.00	5.34%
CK-R	329,700	7,106,790.00	10.30%
CKP	304,400	1,064,340.00	4.24%
CKP-R	466,300	1,627,544.00	6.49%
COM7	476,800	13,493,925.00	3.16%
COM7-R	197,100	5,518,800.00	1.31%
CPALL	981,600	61,892,425.00	4.98%
CPALL-R	320,600	20,221,175.00	1.63%
CPAXT	403,300	13,876,925.00	6.44%
CPF	1,189,400	23,803,420.00	8.81%
CPF-R	842,300	16,840,600.00	6.24%

หลักทรัพย์	ปริมาณหุ้นที่ขายชอร์ต (หุ้น)	มูลค่าการขายชอร์ต (บาท)	% ปริมาณการขายชอร์ต เทียบกับปริมาณการซื้อขาย แบบ Auto Matching
CPN	822,400	55,666,575.00	10.74%
CPN-R	1,465,900	99,168,200.00	19.15%
CRC	899,200	37,341,725.00	6.61%
CRC-R	1,008,200	41,828,475.00	7.42%
DCC	8,700	17,400.00	0.15%
DCC-R	106,400	219,184.00	1.82%
DELTA	1,254,000	145,609,800.00	4.17%
DELTA-R	1,427,900	165,115,050.00	4.75%
DITTO	17,500	564,375.00	0.45%
DITTO-R	257,200	8,144,400.00	6.64%
DMT	86,200	1,065,650.00	6.11%
DOHOME	641,600	6,176,885.00	7.50%
DOHOME-R	898,200	8,632,605.00	10.49%
DUSIT	6,300	72,450.00	1.76%
EA	1,470,400	90,071,350.00	5.08%
EA-R	3,404,600	208,666,975.00	11.77%
EGATIF	600	3,990.00	0.21%
EGCO	57,000	7,477,100.00	3.13%
EGCO-R	171,100	22,516,150.00	9.39%
EKH	20,100	156,780.00	2.07%
EPG	133,600	884,010.00	6.71%
EPG-R	148,400	985,190.00	7.45%
ERW	277,800	1,298,946.00	3.48%
ERW-R	51,700	243,400.00	0.65%
ESSO	287,000	2,707,410.00	2.22%
ESSO-R	548,200	5,174,015.00	4.25%
ETC	54,600	163,680.00	0.94%
FORTH	92,400	2,643,775.00	2.12%
FORTH-R	74,200	2,058,525.00	1.71%
FSMART	77,600	689,115.00	1.73%
GPPT	282,900	3,384,600.00	11.05%
GPPT-R	202,700	2,422,630.00	7.92%
GLOBAL	587,400	9,626,780.00	25.62%
GLOBAL-R	154,800	2,540,680.00	6.75%
GPSC	526,400	30,176,925.00	9.40%
GPSC-R	476,400	27,284,800.00	8.51%
GULF	600,400	30,020,000.00	4.74%
GULF-R	1,921,800	96,081,350.00	15.17%
GUNKUL	1,729,700	5,932,194.00	6.07%
GUNKUL-R	3,439,500	11,836,560.00	12.07%
HANA	642,900	32,368,700.00	3.44%
HANA-R	1,822,300	91,685,275.00	9.74%
HENG	37,600	91,450.00	2.67%
HENG-R	500	1,210.00	0.04%
HL	8,600	119,610.00	2.99%
HMPRO	1,312,000	18,630,400.00	5.13%
HMPRO-R	58,100	825,020.00	0.23%
HTC	24,000	874,300.00	6.89%
HUMAN	6,300	62,100.00	3.77%
ICHI	138,900	2,034,580.00	1.72%
ICHI-R	274,800	4,029,020.00	3.40%
III	112,700	1,368,720.00	3.29%
III-R	35,900	432,290.00	1.05%
ILM	1,600	36,160.00	0.65%
INTUCH	370,700	28,510,650.00	11.43%
INTUCH-R	259,100	19,929,850.00	7.99%
IRPC	6,959,400	16,880,662.00	6.32%
IRPC-R	3,651,400	8,897,802.00	3.32%
ITC-R	26,000	465,680.00	0.10%
ITD	107,200	153,380.00	1.71%
ITD-R	49,100	70,213.00	0.78%
IVL	1,180,000	40,778,225.00	10.51%
IVL-R	432,600	14,927,425.00	3.85%
JAS-R	236,100	354,434.00	1.84%
JMART	1,467,600	24,883,280.00	8.82%
JMART-R	1,125,400	18,975,410.00	6.76%
JMT	515,700	20,143,200.00	4.54%
JMT-R	317,700	12,463,825.00	2.80%
JTS	4,800	142,050.00	1.54%
JTS-R	300	8,850.00	0.10%
KAMART	132,100	1,847,530.00	1.84%
KBANK	1,143,500	143,560,900.00	3.01%
KBANK-R	363,100	45,587,550.00	0.96%
KCE	1,185,100	50,120,025.00	3.13%
KCE-R	2,674,000	114,143,550.00	7.07%
KEX	15,100	147,770.00	1.64%
KEX-R	9,700	94,575.00	1.05%
KGI	49,000	223,922.00	2.43%
KKP	633,000	35,274,825.00	11.35%
KKP-R	634,800	35,388,075.00	11.39%
KLINIQ	1,300	50,050.00	0.15%
KLINIQ-R	2,300	87,125.00	0.27%
KSL	49,100	151,228.00	2.31%
KSL-R	600	1,848.00	0.03%
KTB	5,200,500	105,853,410.00	9.33%
KTB-R	510,400	10,404,070.00	0.92%
KTC	417,700	19,652,650.00	6.91%
KTC-R	255,500	11,984,200.00	4.23%
KYE	100	29,700.00	2.56%
LANNA	6,900	109,020.00	1.04%
LANNA-R	1,700	26,870.00	0.26%
LH	820,600	6,975,090.00	1.61%
LH-R	190,000	1,615,000.00	0.37%
LHFG	104,700	112,029.00	1.18%
LPN	5,600	23,408.00	1.30%
M	12,800	589,200.00	2.20%

- ไม่รวมรายการขายชอร์ตของสมาชิกที่เป็นผู้ร่วมค้าหน่วยลงทุน หรือผู้ดูแลสภาพคล่องหน่วยลงทุนของกองทุนรวมอีกต่อไปเพื่อบัญชีบริษัทประเภทเพื่อทำกำไรจากส่วนต่างของราคาหรือเพื่อดูสภาพคล่อง แลแล้วแต่กรณี
- รายการที่ชื่อย่อหลักทรัพย์ต่อด้วย "-R" หมายถึง ข้อมูลธุรกรรมขายชอร์ตในอินวีดีอาร์

ที่มา : set.or.th



# SHORT SELL

## ปริมาณหุ้นที่ขายชอร์ต (ต่อ) ข้อมูลการขายชอร์ต ณ วันที่ 31 กรกฎาคม 2566

หลักทรัพย์	ปริมาณหุ้นที่ขายชอร์ต (หุ้น)	มูลค่าการขายชอร์ต (บาท)	% ปริมาณการขายชอร์ต เทียบกับปริมาณการซื้อขายแบบ Auto Matching
M-R	600	27,575.00	0.10%
MAJOR	34,300	509,410.00	1.16%
MAJOR-R	148,000	2,203,190.00	4.99%
MASTER	32,700	2,525,900.00	2.92%
MASTER-R	100	7,775.00	0.01%
MBK	39,100	639,920.00	3.44%
MBK-R	41,200	676,060.00	3.63%
MC	231,800	2,787,280.00	4.28%
MEGA	69,400	2,661,700.00	4.19%
MEGA-R	112,200	4,290,825.00	6.78%
MGC-R	19,600	156,785.00	2.09%
MINT	902,700	29,919,125.00	7.40%
MINT-R	801,400	26,524,425.00	6.57%
MOSHI-R	13,700	724,200.00	1.05%
MTC	237,900	8,500,175.00	2.98%
MTC-R	377,200	13,430,350.00	4.73%
NCAP	116,900	445,646.00	1.93%
NCAP-R	49,400	186,026.00	0.82%
NER	129,100	601,852.00	2.25%
NER-R	3,700	17,282.00	0.06%
NEX	447,700	4,815,750.00	3.93%
NEX-R	402,100	4,294,960.00	3.53%
NOBLE	186,900	777,516.00	16.60%
NRF	63,400	348,700.00	5.63%
NSL	8,400	194,040.00	1.04%
NUSA	445,800	227,358.00	2.57%
ONEE	54,100	271,860.00	1.80%
ONEE-R	16,800	83,664.00	0.56%
OR	1,113,800	23,767,510.00	4.82%
OR-R	502,200	10,726,910.00	2.17%
ORI	248,900	2,613,450.00	6.14%
ORI-R	225,300	2,365,650.00	5.56%
OSP	279,800	8,202,050.00	6.67%
OSP-R	90,200	2,638,600.00	2.15%
OTO	30,700	46,357.00	0.28%
PCC	46,000	144,472.00	1.41%
PLANB	306,400	2,604,330.00	4.54%
PLANB-R	236,800	2,005,155.00	3.51%
PLAT	16,900	51,714.00	1.74%
PLAT-R	800	2,464.00	0.08%
PR9	24,600	451,630.00	4.48%
PRM	169,000	1,116,330.00	7.37%
PRM-R	69,600	459,350.00	3.03%
PSH	5,200	68,120.00	0.41%
PSH-R	21,800	285,240.00	1.73%
PSL	539,100	4,997,830.00	5.01%
PSL-R	1,445,900	13,418,115.00	13.43%
PTG	65,400	699,780.00	2.24%
PTG-R	225,400	2,411,780.00	7.71%
PTL	13,100	189,940.00	1.16%
PTT	4,161,200	144,601,700.00	14.66%
PTT-R	747,500	25,957,025.00	2.63%
PTTEP	552,800	88,295,700.00	6.84%
PTTEP-R	833,100	132,964,500.00	10.31%
PTTGC	582,900	23,062,050.00	6.47%
PTTGC-R	69,800	2,757,100.00	0.77%
QH	354,600	801,396.00	2.39%
QH-R	1,010,100	2,282,826.00	6.81%
QTC	24,300	112,656.00	0.95%
RABBIT	153,200	81,196.00	2.78%
RAM	800	33,400.00	0.88%
RAM-R	6,800	283,825.00	7.46%
RATCH	261,400	9,395,850.00	6.14%
RATCH-R	332,000	11,889,175.00	7.79%
RBF	133,500	1,339,725.00	1.69%
RBF-R	90,800	880,405.00	1.15%
RCL	208,200	4,990,180.00	6.18%
RCL-R	118,700	2,869,410.00	3.52%
ROJNA	32,300	187,315.00	0.68%
ROJNA-R	3,000	17,400.00	0.06%
RS	20,100	285,420.00	1.94%
S	206,800	256,432.00	3.40%
S-R	158,200	196,134.00	2.60%
SABINA	110,700	2,686,550.00	10.98%
SABUY	1,378,700	11,463,590.00	10.52%
SABUY-R	651,300	5,409,480.00	4.97%
SAK	12,500	59,102.00	2.79%
SAK-R	200	942.00	0.04%
SAMART	186,800	1,100,240.00	1.18%
SAPPE	500	44,200.00	0.05%
SAPPE-R	60,300	5,338,650.00	5.46%
SAT	32,800	627,230.00	3.54%
SAWAD	500,300	23,902,675.00	6.47%
SAWAD-R	671,500	31,856,275.00	8.68%
SC	509,500	2,336,616.00	7.25%
SC-R	161,600	741,752.00	2.30%
SCAP	600	2,518.00	0.12%
SCB	262,100	29,254,700.00	2.56%
SCB-R	501,100	55,898,700.00	4.90%
SCC	43,700	14,126,500.00	2.14%
SCC-R	205,600	66,460,800.00	10.05%
SCCC-R	2,700	374,550.00	1.57%
SCGP	250,900	10,175,325.00	3.11%
SCGP-R	11,200	450,800.00	0.14%
SGP	400	3,300.00	0.21%
SHR	532,600	1,509,516.00	6.95%

หลักทรัพย์	ปริมาณหุ้นที่ขายชอร์ต (หุ้น)	มูลค่าการขายชอร์ต (บาท)	% ปริมาณการขายชอร์ต เทียบกับปริมาณการซื้อขายแบบ Auto Matching
SHR-R	230,100	658,648.00	3.00%
SINGER	907,900	7,169,565.00	6.98%
SINGER-R	2,600	20,615.00	0.02%
SIRI	51,104,300	101,477,189.00	15.60%
SIRI-R	9,942,800	19,601,622.00	3.04%
SIS	8,200	136,000.00	1.64%
SISB	111,800	3,921,325.00	1.54%
SISB-R	55,500	1,973,725.00	0.76%
SJWD	77,800	1,263,850.00	2.65%
SJWD-R	600	9,780.00	0.02%
SKY	44,800	1,228,525.00	0.89%
SKY-R	1,700	45,100.00	0.03%
SMPC	1,700	18,020.00	1.42%
SNC	81,800	834,790.00	5.10%
SNNP	55,600	1,210,080.00	0.95%
SNNP-R	1,500	32,640.00	0.03%
SPA	18,900	232,470.00	0.43%
SPALI	500,200	10,513,490.00	9.04%
SPALI-R	237,200	4,988,760.00	4.29%
SPCG	7,400	91,390.00	1.13%
SPCG-R	18,600	233,100.00	2.85%
SPRC	879,900	7,554,765.00	1.48%
SPRC-R	3,251,200	28,132,605.00	5.46%
SSP	34,100	255,170.00	2.32%
SSP-R	2,800	20,720.00	0.19%
STA	402,400	6,554,860.00	6.02%
STA-R	637,300	10,407,220.00	9.54%
STANLY	2,600	515,950.00	12.09%
STANLY-R	300	59,550.00	1.40%
STEC	826,700	8,871,280.00	3.16%
STEC-R	1,872,300	20,133,530.00	7.16%
STGT	287,800	2,110,985.00	2.08%
STGT-R	61,500	449,375.00	0.44%
STPI	14,400	55,568.00	0.74%
SUSCO	34,400	123,942.00	3.20%
SYNEX	46,600	538,320.00	7.33%
TASCO	317,500	5,659,940.00	21.04%
TCAP	151,500	7,624,200.00	6.61%
TCAP-R	166,000	8,332,250.00	7.24%
TEAMG	134,800	938,250.00	3.67%
TEAMG-R	38,600	270,200.00	1.05%
TFG	126,800	474,910.00	1.00%
TFG-R	1,028,600	3,961,024.00	8.14%
THANI	404,600	1,277,774.00	7.40%
THANI-R	320,800	1,009,458.00	5.87%
THCOM	1,707,200	22,247,370.00	15.74%
THCOM-R	63,700	828,220.00	0.59%
THG	10,400	691,200.00	0.90%
THG-R	142,700	9,503,775.00	12.31%
TIDLOR	425,700	9,275,980.00	4.35%
TIDLOR-R	23,400	505,440.00	0.24%
TIPH	8,200	353,775.00	2.13%
TISCO	45,600	4,567,350.00	1.75%
TISCO-R	41,800	4,169,700.00	1.61%
TKC	20,300	527,800.00	1.61%
TKN	350,700	3,978,740.00	8.32%
TKS	1,300	11,375.00	0.75%
TLI	870,700	9,804,110.00	12.57%
TLI-R	5,500	61,790.00	0.08%
TOA	23,300	634,925.00	1.62%
TOA-R	28,400	775,350.00	1.97%
TOP	658,100	33,421,350.00	4.04%
TOP-R	931,700	47,373,225.00	5.71%
TPIPL	193,100	281,800.00	2.58%
TPIPL-R	224,300	327,172.00	2.99%
TPIPP-R	185,600	618,408.00	3.19%
TQM	50,300	1,322,675.00	9.37%
TRUE	6,832,800	48,302,170.00	9.12%
TRUE-R	5,681,800	40,465,985.00	7.58%
TSE	69,300	153,846.00	2.85%
TSTH	1,000	830.00	0.19%
TTA	333,900	2,089,755.00	13.95%
TTA-R	78,200	490,250.00	3.27%
TTB	40,150,300	68,838,024.00	8.92%
TTCL	15,400	64,064.00	1.16%
TTW	56,400	485,710.00	2.39%
TTW-R	55,700	481,580.00	2.36%
TU	4,367,800	58,103,110.00	7.17%
TU-R	592,300	7,974,500.00	0.97%
TVO	1,100	28,050.00	0.09%
TVO-R	14,700	376,350.00	1.19%
UBE	560,900	590,741.00	8.62%
UNIQ	5,100	14,304.00	0.82%
UVAN	38,400	357,410.00	2.15%
VGI	1,200,800	3,445,102.00	4.53%
VGI-R	1,547,300	4,411,410.00	5.84%
VIBHA	6,200	15,004.00	0.62%
WARRIX-R	2,000	17,730.00	0.27%
WHA	6,516,600	32,055,964.00	6.90%
WHA-R	4,893,700	24,015,446.00	5.18%
WHAUP	1,600	5,760.00	0.12%
WHAUP-R	27,200	97,920.00	1.98%
WICE	14,700	128,030.00	2.50%
WP	8,700	34,730.00	4.91%
XO	21,900	530,610.00	1.24%
XO-R	89,500	2,162,960.00	5.06%
XPG	6,213,900	7,577,369.00	3.11%
XPG-R	39,800	46,088.00	0.02%

- ไม่รวมรายการขายชอร์ตของสมาชิกที่เป็นผู้ร่วมค้ำหน่วยลงทุน หรือผู้ดูแลสภาพคล่องของหน่วยลงทุนของกองทุนรวมอีทีเอฟเพื่อบัญชีบริษัทประเภทเพื่อทำกำไรจากส่วนต่างของราคาหรือเพื่อดูแลสภาพคล่อง แล้วแต่กรณี
- รายการที่ชื่อย่อหลักทรัพย์ด้วย "-R" หมายถึง ข้อมูลธุรกรรมขายชอร์ตในเอ็นวีดีอาร์

ที่มา : set.or.th



## รายงานการเปลี่ยนแปลงการถือหลักทรัพย์และสัญญาซื้อขายล่วงหน้าของผู้บริหาร (แบบ 59) ประจำวันที่ 1 สิงหาคม 2566

ชื่อบริษัท	วิธีการได้/ จำหน่าย	ชื่อผู้บริหาร	ประเภทหลักทรัพย์	วันที่ได้/ จำหน่าย	จำนวน	ราคา
SMART	ซื้อ	นาย สุรพล เดิมอริยมุตร	หุ้นสามัญ	1/08/2566	400,000	0.78
RS	ขาย	นาย สุรชัย เขษมรัฐโชติศักดิ์	สัญญาซื้อขายล่วงหน้าอ้างอิงราคาหรือผลตอบแทนในหุ้นของบริษัทจดทะเบียน (Single Stock Future) ที่มีการซื้อขายใน TFEX	31/07/2566	400	14.27

ที่มา: sec.or.th

## รายงานการได้มา/จำหน่ายหลักทรัพย์ของกิจการ (แบบ 246-2) ประจำวันที่ 31 กรกฎาคม 2566

หลักทรัพย์	ชื่อผู้ได้/จำหน่าย	วิธีการ	ประเภท หลักทรัพย์ 1	% ก่อน			วันที่ได้/ จำหน่าย	% หลัง			หมายเหตุ3
				ได้มา/ จำหน่าย	ได้มา/ จำหน่าย	ได้มา/ จำหน่าย		ได้มา/ จำหน่าย (กลุ่ม)2	ได้มา/ จำหน่าย (กลุ่ม)2	ได้มา/ จำหน่าย (กลุ่ม)2	
PPPM	นาย ปรีณ ขันพหุพานนท์	ได้มา	หุ้น	10.1602	2.1704	10.8059	29/06/2566	21.7947	3.1256	21.6497	ฉบับแก้ไข
QTC	นาย อภิชาติ สรรมูล	จำหน่าย	หุ้น	12.4602	12.4599	0.0002	27/07/2566	12.4602	12.4599	0.0002	

- หุ้น หมายถึง หุ้นสามัญหรือหุ้นบุริมสิทธิ หรือใบแสดงสิทธิในผลประโยชน์ที่เกิดจากหลักทรัพย์อ้างอิงไทย (DR) หลักทรัพย์แปลงสภาพ หมายถึง ใบสำคัญแสดงสิทธิที่จะซื้อหุ้นสามัญ หุ้นแปลงสภาพ หรือหลักทรัพย์อื่นที่อาจแปลงสภาพได้
- กรณีที่มีการรายงานเป็นกลุ่ม ชื่อผู้ได้มา/จำหน่าย จะแสดงข้อมูลของบุคคลในกลุ่มที่มีการเปลี่ยนแปลง ส่วน %การได้มา/จำหน่าย และ %หลังการได้มา/จำหน่าย จะแสดงตัวเลขของทั้งกลุ่ม และบุคคลตามมาตรา 258 (นิยามตามบุคคลมาตรา 258)
- ข้อมูลเบื้องต้น หมายถึง ข้อมูลยังไม่ครบถ้วน และ/หรือ อยู่ระหว่างการสอบทานฉบับแก้ไข หมายถึง ผู้รายงานยื่นเอกสารชุดใหม่ เพื่อแก้ไขชุดเดิม chain principle หมายถึง การได้มาหุ้นโดยทางอ้อม และเป็นการได้มาในจำนวนที่ทำให้ผู้ได้มาต้องทำค่าเสนอซื้อหลักทรัพย์ทั้งหมดของกิจการ

ที่มา: sec.or.th

# TURNOVER LIST



2 สิงหาคม 2566

## TURNOVER LIST & TRADING ALERT

### หลักทรัพย์ที่เข้าข่ายมาตรการจำกัดการซื้อขาย

สิ้นสุด	หลักทรัพย์	ระดับ 1		ระดับ 2		ระดับ 3	
		วันเริ่มต้น	วันสิ้นสุด	วันเริ่มต้น	วันสิ้นสุด	วันเริ่มต้น	วันสิ้นสุด
21 ก.ค. 66	READY	24 ก.ค. 66	11 ส.ค. 66				

#### หมายเหตุ

เมื่อหุ้นสามัญเข้ามาตรการให้หลักทรัพย์อื่นของบจ. และหลักทรัพย์ที่มีการอ้างอิงหลักทรัพย์ของบจ. เข้ามาตรการจำกัดการซื้อขายด้วย (ยกเว้น DW) โดย

**1. Cash Balance:** สมาชิกต้องดำเนินการให้ลูกค้าซื้อหลักทรัพย์ด้วยบัญชี **Cash Balance** เท่านั้น โดยลูกค้าต้องวางเงินสดไว้ล่วงหน้ากับสมาชิกเต็มจำนวนก่อนซื้อหลักทรัพย์

**2. ห้ามคำนวณวงเงินซื้อขาย:** ห้ามสมาชิกใช้หลักทรัพย์เป็นหลักประกันในการคำนวณเป็นวงเงินซื้อขายหลักทรัพย์ (ในทุกประเภทบัญชี)

**3. ห้าม Net Settlement:** ห้ามสมาชิกหักกลบราคาค่าซื้อกับราคาค่าขายหลักทรัพย์เดียวกันในวันเดียวกัน (ซื้อและขายหลักทรัพย์เดียวกันในวันเดียวกัน ค่าขายคืนเป็นวงเงินในวันทำการถัดไป)

ทั้งนี้ มาตรการจำกัดการซื้อขาย มีปัจจัยที่ใช้ในการพิจารณา คือ อัตราหมุนเวียนการซื้อขาย (**Turnover ratio**) มูลค่าการซื้อขาย และราคาซื้อขาย ที่ไม่สอดคล้องกับปัจจัยพื้นฐาน เช่น **P/E Ratio** เป็นต้น

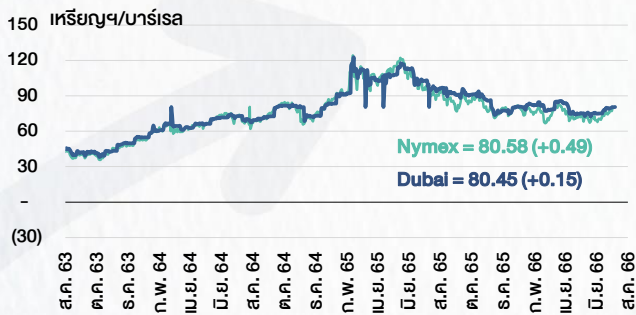
ที่มา: set.or.th



# CYCLICAL WATCH

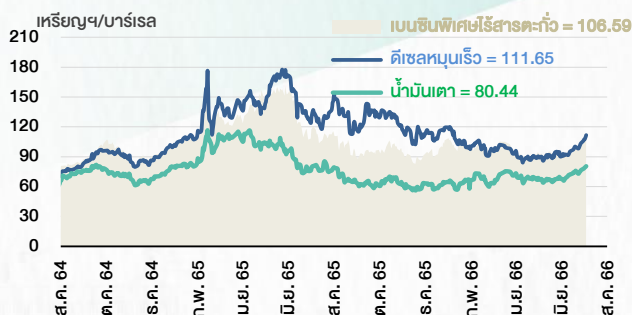
🕒 2 สิงหาคม 2566

## ราคาน้ำมันดิบ



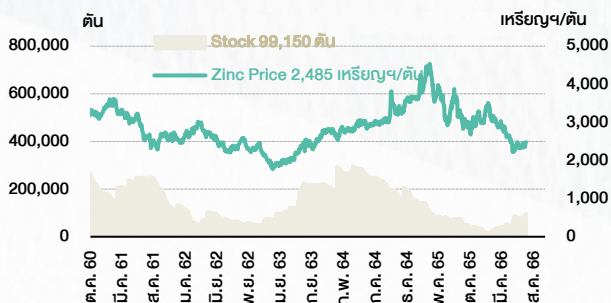
ที่มา : TQ professional

## ราคาขายปลีกน้ำมันสำเร็จรูปตลาดสิงคโปร์



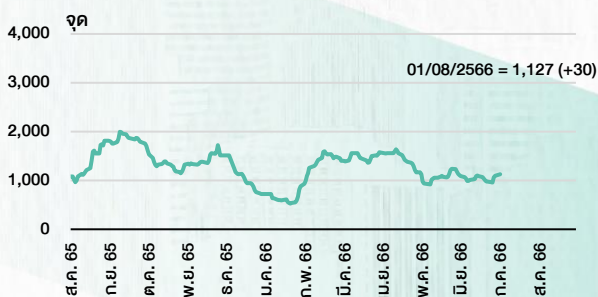
ที่มา : TOP

## ราคาสังกะสี



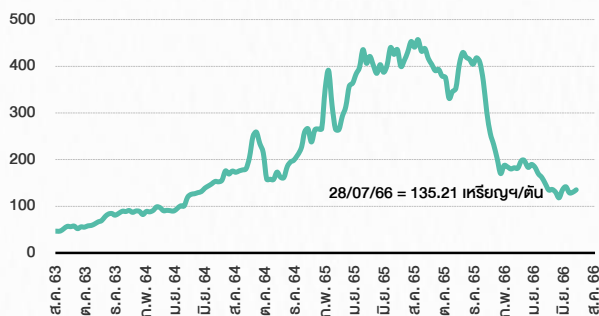
ที่มา : lme.co.uk

## ดัชนีค่าระวาง BDI



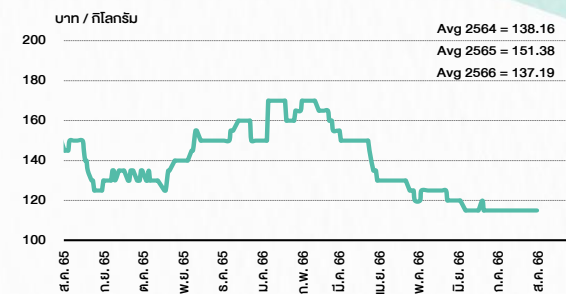
ที่มา : TQ professional

## ราคาก๊าซหุงต้ม



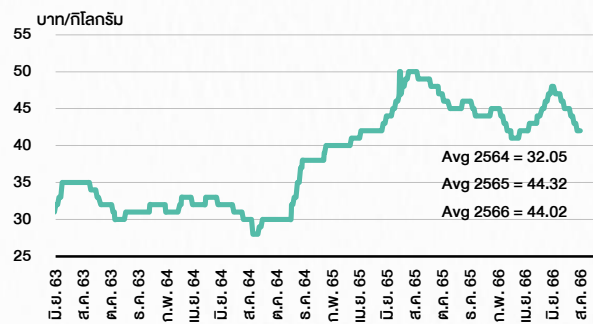
ที่มา : BANPU

## ราคาถั่วขาว 61-70 ตัน/กก.



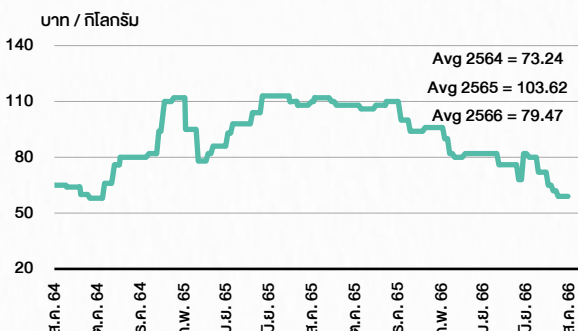
ที่มา : สำนักงานเศรษฐกิจการเกษตร

## ราคาไก่เป็น



ที่มา : สำนักงานเศรษฐกิจการเกษตร

## ราคาหมู



ที่มา : สำนักงานเศรษฐกิจการเกษตร

# STOCK CALENDAR

🕒 2 สิงหาคม 2566

August 2023				
Monday	Tuesday	Wednesday	Thursday	Friday
	<b>PUBLIC HOLIDAY</b> (Asarnha Bucha Day)	1 New shares trading TEAMG 125.700 shrs (w)	2 Last trading day <b>BC-W1</b>  XD KYE @B4.10 LPF @B0.2193	3 XE BC-W1 1.0213:1w @B3.13 (final, "SP")
7 Last trading day META-W6  XD BTS @B0.16 PTL @B0.27	8 Last trading day MACO-W4  XD 1DIV @B0.20 SCGP @B0.25  XE META-W6 1:1w @B0.54 (final, "SP")	9 XD SCC @B2.50  XE MACO-W4 1:1w @B1.00 (final, "SP")	10 XR APEX 1:2n @B0.05  Conversion BRR-W1 1:1w @B7.50 (final)	11
<b>PUBLIC HOLIDAY</b> (Substitution for H.M. Queen Sirikit The Queen Mother's Birthday)	14 Last trading day <b>BYD-W6</b>  XD PTTEP @B4.25  Conversion MBK-W1 1.1396:1w @B2.6326 MBK-W12 1.1032:1w @B2.7192 MBK-W3 1.0697:1w @B2.8045 MBK-W4 1.0387:1w @B2.8881 MINT-W9 1:1w @B31.00 PRG-W1 1.0566:1w @B4.7319 PRG-W2 1.0275:1w @B4.8663 PRG-W3 1:1w @B5.00 TCAP-P 1:1	15 XD MSFT80X @USD  XE BYD-W6 0.57705:1w @B0.346 (final, "SP")  Conversion B-W6 2.939:1w @B0.225 (final)	16 Delist <b>B-W6</b>  Conversion CHEWA-W2 1:1w @B1.20	17 18
21	22	23	24 Last trading day <b>TPGRO-W3</b>	25
28 XE TGPPO-W3 1:1w @B0.50 (final, "SP")	29 Conversion BC-W1 1.0213:1w @B3.13 (final)	30 Delist <b>BC-W1</b>	31 Conversion META-W6 1:1w @B0.54 (final)	

September 2023				
Monday	Tuesday	Wednesday	Thursday	Friday
			Delist <b>META-W6</b>	1
Conversion MACO-W4 1:1w @B1.00 (final)	4 Last trading day <b>BANPU-W5</b> <b>CWT-W5</b> <b>DIMET-W4</b> <b>IP-W1</b>  Delist <b>MACO-W4</b>	5 XE BANPU-W5 1:1w @B7.50 (final, "SP") CWT-W5 1:1w @B3.50 (final, "SP") DIMET-W4 1.0677:1w @B0.4683 (final, "SP") IP-W1 1.045:1w @B23.915 (final, "SP")	6 XR JCK 1:1n @B0.30	7 Conversion BYD-W6 0.57705:1w @B0.346 (final)
11	12	13	14	15
18	19 Conversion TGPPO-W3 1:1w @B0.50 (final)	20 Delist <b>TPGRO-W3</b>	21	22
25	26	27	28 Conversion BANPU-W5 1:1w @B7.50 (final) CWT-W5 1:1w @B3.50 (final) DIMET-W4 1.0677:1w @B0.4683 (final) IP-W1 1.045:1w @B23.915 (final)	29

ที่มา: set.or.th

## ANTI-CORRUPTION PROGRESS INDICATOR

### คำอธิบายผลการประเมินแต่ละระดับ

ระดับที่ 1 มีนโยบาย (Committed)

มีคำมั่นหรือมติคณะกรรมการในเรื่องการดำเนินธุรกิจที่จะไม่มีส่วนเกี่ยวข้องกับการทุจริตและการดูแลให้บริษัทปฏิบัติตามกฎหมายที่เกี่ยวข้อง

ระดับที่ 2 ประกาศเจตนารมณ์ (Declared)

มีการประกาศเจตนารมณ์เข้าเป็นแนวร่วมปฏิบัติของภาคเอกชนไทยในการต่อต้านการทุจริต (CAC) หรือโครงการต่อต้านทุจริตที่กำหนดให้องค์กรต้องมีกระบวนการในตนเองเดียวกัน

ระดับที่ 3 มีมาตรการป้องกัน (Established)

มีมาตรการป้องกัน การประเมินความเสี่ยง การสื่อสารและฝึกอบรมแก่พนักงาน รวมทั้งการดูแลให้มีการดำเนินการและการทบทวนความเหมาะสมของมาตรการอย่างสม่ำเสมอ

ระดับที่ 4 ได้รับการรับรอง (Certified)

มีการสอบทานจากคณะกรรมการตรวจสอบหรือผู้สอบบัญชีที่สำนักงาน ก.ส.ศ. ให้ความเห็นชอบ และได้รับการรับรองหรือผ่านการตรวจสอบเพื่อความเชื่อมั่นอย่างเป็นทางการจากหน่วยงานภายนอก (เช่น CAC)

ระดับที่ 5 ขยายผลสู่ผู้ที่เกี่ยวข้อง (Extended)

มีการขยายผลการดำเนินนโยบายต่อต้านการทุจริตสู่ผู้ที่เกี่ยวข้องในห่วงโซ่อุปทาน และการเปิดเผยข้อมูลเกี่ยวกับกรณีทุจริตที่เกิดขึ้น

เปิดเผยบ้างแต่ไม่เน้นนโยบายที่ชัดเจน

ไม่เปิดเผยหรือไม่เน้นนโยบาย

## CG SCORE: การจัดอันดับบรรษัทภิบาล

### คำอธิบายผลการประเมินแต่ละระดับ

ระดับคะแนน 5 (90-100) : ดีเลิศ



ระดับคะแนน 4 (80-89) : ดีมาก



ระดับคะแนน 3 (70-79) : ดี



NR. : ไม่ปรากฏชื่อในรายงาน CGR

"Disclaimer: การเปิดเผย (ก) ผลสำรวจในเรื่องการกำกับดูแลกิจการ (Corporate Governance Report) ที่จัดทำโดยสมาคมส่งเสริมสถาบันกรรมการบริษัทไทย (IOD) และ (ข) ผลการประเมินดัชนีชี้วัดความคืบหน้าการป้องกันการมีส่วนเกี่ยวข้องกับการทุจริตคอร์รัปชัน (Anti-Corruption Progress Indicators) ที่จัดทำโดยสถาบันที่เกี่ยวข้อง ซึ่งมีการเปิดเผยโดยสำนักงานคณะกรรมการกำกับหลักทรัพย์และตลาดหลักทรัพย์นี้ เป็นการสำรวจและประเมินโดยสมาคมหรือสถาบันที่เกี่ยวข้องจากข้อมูลที่ได้รับจากบริษัทจดทะเบียนตามที่บริษัทจดทะเบียนได้ระบุใน (ก) แบบแสดงข้อมูลตามหลักเกณฑ์ Corporate Governance Report of Thai Listed Companies (CGR) ประจำปี และ (ข) แบบแสดงข้อมูลเพื่อการประเมิน Anti-Corruption ซึ่งได้อ้างอิงข้อมูลมาจากแบบแสดงรายการข้อมูลประจำปี (แบบ 56-1) รายงานประจำปี (แบบ 56-2) หรือในเอกสารและหรือรายงานอื่นที่เกี่ยวข้องของบริษัทจดทะเบียนนั้น แล้วแต่กรณี โดยเป็นการสำรวจและประเมินจากข้อมูลของบริษัทจดทะเบียนที่มีการเปิดเผยต่อสาธารณะ และเป็นข้อมูลที่ผู้ลงทุนทั่วไปสามารถเข้าถึงได้ และเป็นการดำเนินการตามนโยบายของสำนักงานคณะกรรมการกำกับหลักทรัพย์และตลาดหลักทรัพย์

ทั้งนี้ ผลการสำรวจหรือผลการประเมินดังกล่าวเป็นการนำเสนอในมุมมองของ IOD หรือสถาบันที่เกี่ยวข้องซึ่งเป็นบุคคลภายนอก โดยมีได้เป็นการประเมินการปฏิบัติของบริษัทจดทะเบียนในตลาดหลักทรัพย์แห่งประเทศไทย และมีได้ใช้ข้อมูลภายในเพื่อการประเมินแต่อย่างใด

เนื่องจากผลสำรวจหรือผลการประเมินดังกล่าวเป็นเพียงผลสำรวจหรือผลการประเมิน ณ วันที่ปรากฏในผลสำรวจหรือผลการประเมินเท่านั้น ดังนั้น ผลสำรวจหรือผลการประเมินจึงอาจเปลี่ยนแปลงได้ภายหลังวันดังกล่าว หรือเมื่อข้อมูลที่เกี่ยวข้องมีการเปลี่ยนแปลง ทั้งนี้ บริษัทหลักทรัพย์ [ฯ] มิได้ยืนยัน ตรวจสอบ หรือรับรองความถูกต้องครบถ้วนของผลสำรวจหรือผลการประเมินดังกล่าวแต่อย่างใด"



## CG SCORE: การจัดอันดับบริษัทมหาชน



AAV	AUCT	BRR	CPF	EPG	HANA	KCE	MC	NWR	PPS	RS	SEAOIL	SST	THANI	TQM	U
ADVANC	AWC	BTS	CPI	ETC	HARN	KKP	MCOT	NYT	PR9	S	SE-ED	STA	THCOM	TRC	UAC
AF	AYUD	BTW	CPN	FPI	HMPRO	KSL	METCO	OISHI	PREB	S & J	SELIC	STEC	THG	TRU	UBIS
AH	BAFS	BWG	CRC	FPT	ICC	KTB	MFEC	OR	PRG	SAAM	SENA	STI	THIP	TRUE	UV
AIRA	BANPU	CENTEL	CFRESH	DDD	FSMART	ICHI	KTC	MINT	ORI	SABINA	SHR	SUN	THRE	TSC	VGI
AKP	BAY	CFRESH	DDD	GBX	III	LALIN	MANO	OSP	PROUD	SAMART	SIRI	SUSCO	THREL	TSR	VIH
AKR	BBL	CHEWA	DELTA	GC	ILINK	LANNA	MOONG	OTO	PSH	SAMTEL	SIS	SUTHA	TIP	TSTE	WAC
ALT	BCP	CHO	DEMCO	GCAP	ILM	LH	MSC	PAP	PSL	SAT	SITHAI	SVI	TIPCO	TSTH	WAV
AMA	BCPG	CIMBT	DRT	GFPT	INTUCH	LHFG	MTC	PCSGH	PTG	SC	SMK	SYMC	TISCO	TTA	WHA
AMATA	BDM5	CK	DTAC	GGC	IP	LIT	MVP	PDG	PTT	SCB	SMPC	SYNTEC	TK	TTB	WHA
AMATAV	BEM	CKP	DUSIT	GLAND	IRPC	LPN	NCL	PDJ	PTTEP	SCC	SNC	TACC	TKT	TTCL	WICI
ANAN	BGC	CM	EA	GLOBAL	ITEL	MACO	NEP	PG	PTTGC	SCCC	SONIC	TASCO	TMT	TTW	WINI
AOT	BGRIM	CNT	EASTW	GPI	IVL	MAJOR	NER	PHOL	PYLON	SCG	SPALI	TCAP	TNDT	TU	ZEN
AP	BIZ	COM7	ECF	GPSC	SENAJ	MAKRO	NKI	PLANB	Q-CON	SCGP	SPI	TEAMG	TNITY	TVD	
ARIP	BKI	COMAN	ECL	GRAMMY	JWD	MALEE	NOBLE	PLANET	QH	SCM	SPRC	TFMAMA	TOA	TVI	
ARROW	BOL	COTTO	EE	GULF	K	MBK	NSI	PLAT	QTC	SDC	SPVI	TGH	TOP	TVO	
ASP	BPP	CPALL	EGCO	GUNKUL	KBANK	MST	NVD	PORT	RATCH	SEAFCO	SSSC	THANA	TPBI	TWPC	



2S	APCS	BEYOND	CMC	ESSO	HYDRO	JMT	LOXLEY	NCAP	PPP	SA	SKE	STANLY	TITLE	TSE	WP
7UP	APURE	BFIT	COLOR	ESTAR	ICN	KBS	LRH	NCH	PPPM	SAK	SKN	STGT	TKN	TVT	XO
ABICO	AQUA	BJC	CPL	ETE	IFS	KCAR	LST	NETBAY	PRIME	SALEE	SKR	STOWER	TKS	TWP	XPG
ABM	ASAP	BJCHI	CPW	FE	IMH	KEX	M	NEX	PRIN	SAMCO	SKY	STPI	TM	UEC	YUAS.
ACE	ASEFA	BLA	CRD	FN	IND	KGI	MATCH	NINE	PRINC	SANKO	SLP	SUC	TMC	UMI	
ACG	ASIA	BR	CSC	FNS	INET	KIAT	MBAX	NRF	PSTC	SAPPE	SMIT	SWC	TMD	UOBKH	
ADB	ASIAN	BROOK	CSP	FORTH	INSET	KISS	MEGA	NTV	PT	SAWAD	SMT	SYNEX	TMI	UP	
AEONTS	ASIMAR	CBG	CWT	FSS	INSURE	KOOL	META	OCC	QLT	SCI	SNP	T	TMILL	UPF	
AGE	ASK	CEN	DCC	FTE	IRC	KTIS	MFC	OGC	RBF	SCN	SO	TAE	TNL	UPOIC	
AHC	ASN	CGH	DCON	FVC	IRCP	KUMWEL	MGT	PATO	RCL	SCP	SORKON	TAKUNI	TNP	UTP	
AIT	ATP30	CHARAN	DHOUSE	GEL	IT	KUN	MICRO	PB	RICHY	SE	SPA	PTECH	TOG	VCOM	
ALL	B	CHAYO	DOD	GENC	ITD	KWC	MILL	PICO	RML	SFLEX	SPC	TCC	TPA	VL	
ALLA	BA	CHG	DOHOME	GUS	J	KWM	MITSIB	PIMO	ROJNA	SFP	SPCG	TCMC	TPAC	VNT	
ALUCON	BAM	CHOTI	DV8	GYT	JAS	L&E	MK	PJW	RPC	SFT	SR	TEAM	TPCS	VPO	
AMANAH	BC	CHOW	EASON	HEMP	JCK	LDC	MODERN	PL	RT	SGF	SRICHA	TFG	TPS	VRANDA	
AMARIN	BCH	CI	EFORL	HPT	JCKH	LEO	MTI	PM	RWI	SIAM	SSC	TFI	TRFN	WGE	
APCO	BEC	CIG	ERW	HTC	JMART	LHK	NBC	PMTA	S11	SINGER	SSF	TIGER	TRT	WIK	



A	AU	BSBM	CMO	F&D	IHL	KCM	MCS	NOVA	PRAKIT	SABUY	SPACK	TCCC	TPOLY	VIBHA	
AI	B52	BSM	CMR	FMT	IIG	KK	MDX	NPK	PRAPAT	SF	SPG	THMUI	TOR	W	
AIE	BEAUTY	BTNC	CPT	GIFT	INGRS	KKC	MJD	NUSA	PRECHA	SGP	SO	TNH	TTI	WIN	
AJ	BGT	BYD	CRANE	GLOCON	INOX	KWI	MORE	ALPHAX	PTL	SCT	SSP	TNR	TYCN	WORK	
AMC	BH	CAZ	CSR	GREEN	JAK	KYE	MUD	PAF	RCI	SIMAT	STARK	TOPP	UKEM	WPH	
APP	BIG	CCP	D	GSC	JR	LEE	NC	PF	RJH	SIB	STC	TPCH	UMS	YGG	
AQ	BLAND	CGD	EKH	GTB	JTS	LPH	NDR	PK	RP	SK	SUPER	TPPL	UNIQ	ZIGA	
ARIN	BM	CITY	EMC	HITECH	JUBILE	MATI	NFC	PLE	RPH	SMART	SVOA	TPIPP	UFA		
AS	BROCK	CMAN	EP	HUMAN	KASET	M-CHAI	NNCL	PPM	RSP	SOLAR	TC	TPLAS	UREKA		

## Anti-corruption Progress Indicator ปี 2 กลุ่ม

### ได้รับการรับรอง

2S	B	BWG	DELTA	FSS	IFEC	KTB	MFEC	OGC	PREB	SAAM	SMK	SYNTEC	TKT	TTCL	WICE
ADVANC	BAFS	CEN	DEMCO	FTE	IFS	KTC	MINT	ORI	PRG	SABINA	SMPC	TAE	TMK	TU	WIK
AF	BAM	CENTEL	DIMET	GBX	ILINK	KWC	MONO	PAP	PRINC	SAPPE	SNC	TAKUNI	TMILL	TVD	XO
AI	BANPU	CFRESH	DRT	GC	INET	KWI	MOONG	PATO	PRM	SAT	SNP	TASCO	TMT	TVI	ZEN
AIE	BAY	CGH	DTAC	GCAP	INSURE	L&E	MSC	PB	PROS	SC	SORKON	PTECH	TNITY	TVO	
AIRA	BBL	CHEWA	DUSIT	GEL	INTUCH	LANNA	MST	PCSGH	PSH	SCB	SPACK	TCAP	TNL	TWPC	
AKP	BCH	CHOTI	EA	GFPT	IRC	LH	MTC	PDG	PSL	SCC	SPALI	TCMC	TNP	U	
AMA	BCP	CHOW	EASTW	GGC	IRPC	LHFG	MTI	PDJ	PSTC	SCCC	SPC	TFG	TNR	UBE	
AMANAH	BCPG	CIG	ECL	GUS	ITEL	LHK	NBC	PE	PT	SCG	SPI	TFI	TOG	UBIS	
AMATA	BEYOND	CIMBT	EGCO	GPI	IVL	LPN	NEP	PG	PTG	SCN	SPRC	TFMAMA	TOP	UEC	
AMATAV	BGC	CM	EP	GPSC	JKN	LRH	NINE	PHOL	PTT	SEAOIL	SRICHA	TGH	TOPP	UKEM	
AP	BGRIM	CMC	EPG	GSTEEL	K	M	NKI	PK	PTTEP	SE-ED	SSF	THANI	TPA	UOBKH	
APCS	BJCHI	COM7	ERW	GUNKUL	KASET	MAKRO	NATION	PL	PTTGC	SELIC	SSP	THCOM	TPP	UPF	
AQUA	BKI	COTTO	ESTAR	HANA	KBANK	MALEE	NNCL	PLANB	Q-CON	SENA	SSSC	THIP	TRU	UV	
ARROW	BLA	CPALL	ETE	HARN	KBS	MBAX	NOBLE	PLANET	QH	SGP	SST	THRE	TRUE	VGI	
ASIAN	BPP	CPF	FE	HEMP	KCAR	MBK	NOK	PLAT	QLT	SINGER	STA	THREL	TSC	VIH	
ASK	BROOK	CPI	FNS	HMPRO	KCE	MC	NSI	PM	QTC	SIRI	STOWER	TIDLOR	TSTE	VNT	
ASP	BRR	CPN	FPI	HTC	KGI	MCOT	NWR	PPP	RATCH	SITHAI	SUSCO	TIPCO	TSTH	WACOAL	
AWC	BSBM	CSC	FPT	ICC	KKP	META	OCC	PPPM	RML	SKR	SVI	TISCO	TTA	WHA	
AYUD	BTS	DCC	FSMART	ICHI	KSL	MFC	ALPHAX	PPS	S & J	SMIT	SYMC	TKS	TTB	WHAUP	

### ประกาศเจตนาสมัคร

7UP	APCO	CHG	CRC	ECF	GULF	JMART	KUMWEL	MILL	NUSA	SAK	SSS	TQM	WIN		
ABICO	AS	CPL	DDD	EKH	III	JMT	LDC	NCL	PIMO	SCGP	STECH	TSI	YUASA		
AJ	BEC	CPR	DHOUSE	ETC	INOX	JR	MAJOR	NOVA	PR9	SCM	STGT	VCOM	ZIGA		
ALT	BKD	CPW	DOHOME	EVER	J	KEX	MATCH	NRF	RS	SIS	SUPER	VIBHA			