

# สิวัสดี ตอนเช้า

แนวโน้มตลาดวันนี้



## ยังอ่อนแรง รอกดสอบจุดต่ำเดิม

SET ยังเป็นสัญญาณลบ ยังไม่เกิดจุดกลับตัว และไหลลงต่อ โดยมีแนวรับถัดไปที่จุดต่ำเดิมบริเวณ 1462 จุด หากต่ำกว่า เป็นสัญญาณลบต่อ และมีแนวรับถัดไปที่ 1450 จุด ด้านการฟื้นตัวถูกจำกัดที่กรอบบนบริเวณแนวต้าน 1485 จุด และจุดติดตามบริเวณ 1505 จุด หากกลับมาขึ้นทะลุผ่านได้ เริ่มเป็นสัญญาณบวก

### ประเด็นสำคัญ



- สภาองค์กรส่วนร่วม กม. งบประมาณชั่วคราวและสั่งให้ ปธน. โจ ไบเดน ลงนามได้ทันกำหนดเส้นตาย ซึ่งช่วยให้สหรัฐสามารถหลีกเลี่ยงการปิดหน่วยงานของรัฐบาลหรือชัตดาวน์
- ดัชนี Core PCE ของสหรัฐ ซึ่งไม่นับรวมหมวดอาหารและพลังงาน และเป็นมาตรวัดเงินเฟ้อที่ Fed ให้ความสำคัญ เดือน ส.ค. เพิ่มขึ้น 3.9%YoY ต่ำสุดในรอบ 2 ปี และสอดคล้องตลาดคาด โดยลดลงจากระดับ 4.3%YoY ในเดือน ก.ค.
- สัญญาซื้อขายสินค้าลดลงกว่า 6% ทำระดับต่ำสุดในรอบ 3 ปี หลังจากสหรัฐรายงานตัวเลขคาดการณ์ผลผลิตสูงกว่าคาดการณ์
- United Auto Workers ขยายการประท้วงผู้ผลิตรถยนต์ในเมืองดีทรอยต์ โดยสั่งให้คนงานเพิ่มอีก 7,000 คนลาออกจากงานในรัฐอิลลินอยส์และมิชิแกน เพื่อกดดันบริษัทต่างๆ ให้ปรับปรุงข้อเสนอ
- ส.อ.ท. ประเมินขึ้น ดบ. ส่งผลกระทบต่อทุนการเงินเพิ่มขึ้น คาด สก. ปีหน้าปัจจัยเสี่ยงสูง ระวังการลงทุนใหม่ ด้านผู้ประกอบการอสังหาริมทรัพย์ ดบ. จุดกำลังซื้อ กระทบตลาด 2.5-3% หมายเหตุ LTV ชั่วคราว
- ธพว. ระบุดัชนีเชื่อมั่น SMEs 3Q66 เพิ่มขึ้น หลังผู้ประกอบการปรับแผนการตลาดหยุดขยาย คาดนโยบายกระตุ้น สก. ช่วยเสริม
- สถาบันยานยนต์ระบุ จีนเตรียมตั้งสำนักงานภูมิภาค พร้อมผลักดันไทยเป็นฮับพัฒนาอุตสาหกรรมรถยนต์ไฟฟ้า ขยายฐานตลาดอาเซียน คาดเปิดเงินทุนจีนไหลเข้าไทยต่อเนื่อง

### กลยุทธ์การลงทุน

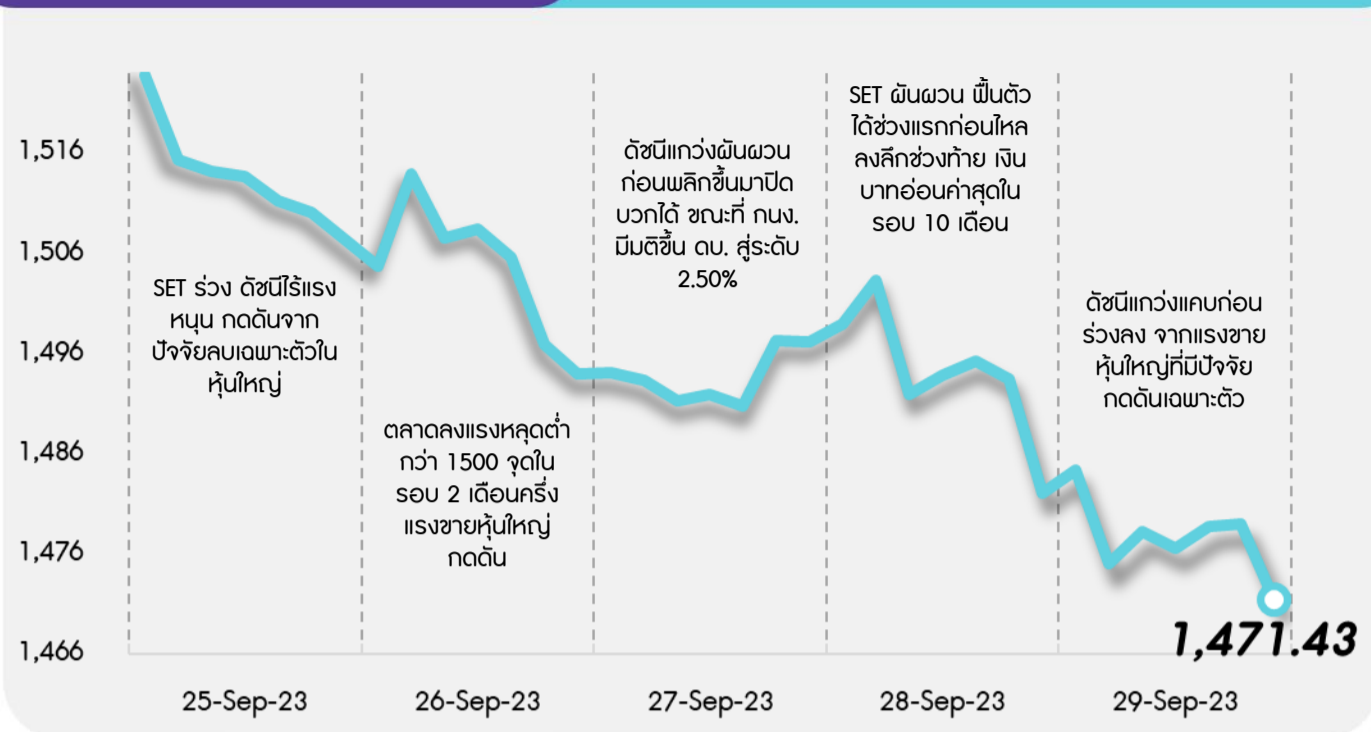


แม้เดือน ก.ย. ตลาดหุ้นไทยจะไม่สามารถสวนกระแสตลาดหุ้นทั่วโลกได้ โดย SET Index ปรับตัวลงและปิดหลุด 1500 จุด เป็นครั้งที่ 3 ของปีนี้ แต่ถือว่าตลาดหุ้นไทยยัง Outperform เมื่อเทียบกับตลาดหุ้นในเอเชีย ขณะที่เดือน ต.ค. คาด SET จะเริ่มปรับตัวดีขึ้น จากคาดหวังมีความชัดเจนมากขึ้นเกี่ยวกับนโยบายภาครัฐและการฟื้นตัวของเศรษฐกิจจีน อย่างไรก็ตาม ภาพรวมเศรษฐกิจโลกที่ไม่สดใสและการรายงานตัวเลขเศรษฐกิจของสหรัฐและยุโรปที่ยังมีแนวโน้มชะลอตัว คาดจะยังกดดันบรรยากาศการลงทุนในตลาดหุ้นไทยให้ฟื้นตัวช้าหรือปรับขึ้นได้ไม่แรงมากนัก กลยุทธ์ลงทุนจึงแนะนำ “Selective Buy” ในธีมที่มีปัจจัยเฉพาะตัว

กลยุทธ์การลงทุนประจำวัน วันจันทร์ที่ 2 ตุลาคม พ.ศ. 2566

แนวรับ - แนวต้าน

1462/1450 - 1485/1505



### ลือคเป้าลงทุน



**Weekly Portfolio :** มอง SET จะเริ่มดีขึ้น แต่ไม่ได้ปรับขึ้นแรง หลังภาพรวมเศรษฐกิจโลกที่ไม่สดใสยังคงกดดันบรรยากาศการลงทุน จึงแนะนำ “Selective Buy” ในธีมที่มีปัจจัยเฉพาะตัว ดังนี้

- 1) หุ้นเก็งกำไร โดยแนะนำทยอยซื้อสะสมสำหรับหุ้นที่ราคา Oversold และยังมีปัจจัยพื้นฐานดี อีกทั้ง Valuation ไม่แพง (PER และ PBV 23F ต่ำกว่าค่าเฉลี่ยย้อนหลัง 5 ปี) คาดราคาหุ้นจะปรับตัวได้ดี หาก SET ฟื้นตัว เลือก CPALL TOP CPN BDMS MINT
- 2) หุ้นเก็งกำไรในธีมปิโตรดอลลาร์ โดยได้อานิสงส์จากกำลังซื้อของตลาดตะวันออกกลางดีขึ้นตามราคาน้ำมันที่ปรับขึ้น 10%QoQ ใน 3Q66 เลือก BH (ผู้ปวยตะวันออกกลางเพิ่มขึ้น)
- 3) หุ้นเก็งกำไรจากราคาน้ำมันที่ทรงตัวอยู่ในระดับสูง เลือก PTTEP BCP ทั้งนี้จะเริ่มเพิ่มความระมัดระวังการเก็งกำไรหาก Brent เกิน 100 เหรียญสหรัฐ
- 4) หุ้นซื้อลงทุน โดยคาดการณ์ดำเนินงาน 3Q66 จะมีเติบโตดี และยังมีโมเมนตัมที่ดีต่อเนื่องใน 4Q66 เลือก BCH HANA KCE AOT ERW KLINIQ

ขณะที่ระยะกลางแนะนำระมัดระวังหุ้นที่คาดว่าจะได้รับผลกระทบจากปรากฏการณ์เอลนีโญที่จะกระทบต่อกำลังซื้อภาคเกษตรลดลง ได้แก่ กลุ่มพาณิชย์ (GLOBAL) กลุ่มสินเชื่อ (MTC SAWAD) กลุ่มยานยนต์ (SAT STANLY) กลุ่มเครื่องดื่ม (CBG มีต้นทุนน้ำตาลสูง) รวมถึงกลุ่มเกษตรและอาหาร (CPF GFPT)

### Daily top picks



**KLINIQ** หนึ่งในผู้นำคลินิกเวชกรรมด้านผิวหนังความงามของไทย ซึ่งมีศักยภาพเติบโตได้ต่อเนื่อง โดยปี 66-67 คาดกำไรโตเฉลี่ยปีละ 32% จากตลาด Wellness ที่เติบโตขึ้นเรื่อยๆ ขณะที่ 3Q66 คาดสร้างสถิติทำกำไรสุทธินิวไฮ 74 ลบ. เติบโต 67%YoY และ 5%QoQ

**KTB** 3Q66 คาดกำไรจะเพิ่มขึ้น 22% YoY (NII สูงขึ้น) และ 2% QoQ (NII สูงขึ้น, ECL สูงขึ้น, opex สูงขึ้น) ขณะที่ทั้งปี 2566 คาดกำไรจะเติบโต 22%YoY อีกทั้งมองจะเป็นธนาคารที่มี NIM ขยายตัวมากที่สุดและมีความเสี่ยงด้านคุณภาพสินทรัพย์ต่ำกว่าธนาคารอื่นๆ



Innovestx



@Innovestx

# สวัสดี ตอนเช้า

กลยุทธ์การลงทุนประจำวัน วันจันทร์ที่ 2 ตุลาคม พ.ศ. 2566

## บทวิเคราะห์วันนี้

กลุ่มพาณิชย์ – คาดสะจุดใน 3Q66, พื้นตัวใน 4Q66

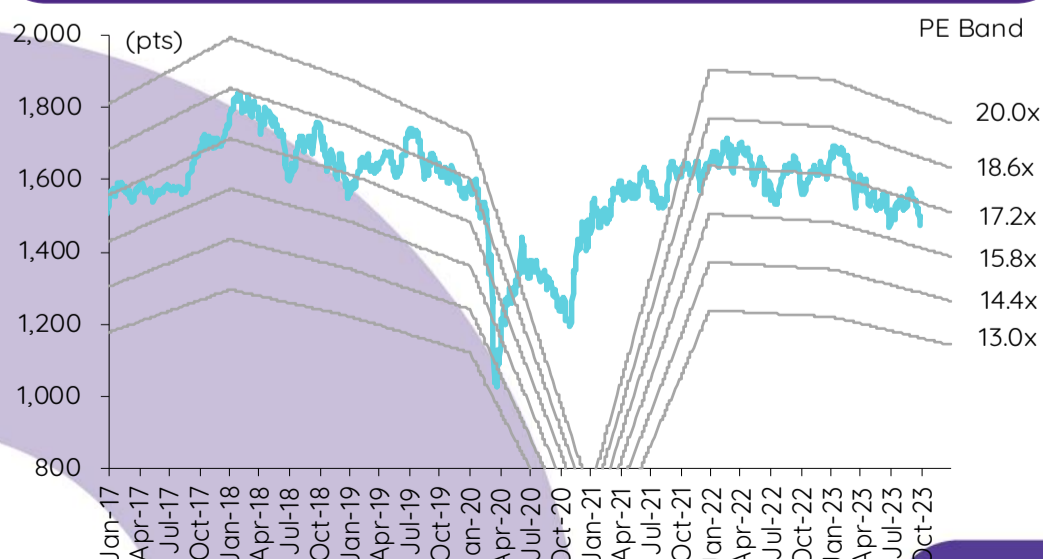
BLA – คาด VNB เพิ่มขึ้น และกำไรเติบโตดี

Stock Note – KLINIQ

## เกาะข่าวเศรษฐกิจ

วันที่	เหตุการณ์
2 ต.ค.	<b>Economic release:</b> JP – ดัชนีภาคการผลิตและนอกภาคการผลิตโดยกันกันประจำ 3Q23; JP/EU - ดัชนี PMI ภาคการผลิตขึ้นสุดท้ายเดือนก.ย.; EU – อัตราการว่างงานเดือนส.ค.; US - ดัชนี PMI ภาคการผลิตโดย ISM เดือนก.ย.
3 ต.ค.	<b>Economic release:</b> JP – ดัชนีความเชื่อมั่นผู้บริโภคของญี่ปุ่นเดือนก.ย.; US – ตำแหน่งงานว่างเปิดใหญ่จาก JOLTS เดือนส.ค. <b>Event:</b> การประชุมคณะกรรมการกำกับพลังงานของกลุ่มโอเปก
4 ต.ค.	<b>Economic release:</b> JP/EU - ดัชนี PMI ภาคบริการขึ้นสุดท้ายเดือนก.ย.; EU - ดัชนีราคาผู้ผลิตเดือนส.ค., ยอดค้าปลีกเดือนส.ค.; US - ดัชนี PMI ภาคบริการโดย ISM เดือนก.ย., ปริมาณน้ำมันดิบคงคลังรายสัปดาห์, การเปลี่ยนแปลงการจ้างงานนอกภาคเกษตรโดย ADP เดือนส.ค.
5 ต.ค.	<b>Economic release:</b> US – จำนวนผู้ขอสวัสดิการการว่างงานรายสัปดาห์, ดุลการค้าเดือนส.ค.
6 ต.ค.	<b>Economic release:</b> JP – การใช้จ่ายภาคครัวเรือนเดือนส.ค.; US – รายได้เฉลี่ยรายชั่วโมง, การเปลี่ยนแปลงการจ้างงานนอกภาคเกษตรและอัตราการว่างงานเดือนก.ย.

## การเคลื่อนไหวของ SET Index



## ดัชนีตลาดหลักทรัพย์ของไทย

ดัชนี	29 ก.ย. (จุด)	Chg (จุด)	Chg (%)	มูลค่า (ล้านบาท)
SET	1,471.43	(10.71)	(0.72)	73,067.53
SET50	899.28	(10.60)	(1.16)	57,695.16
SET100	2,006.06	(21.18)	(1.04)	65,168.54
sSET	922.18	4.06	0.44	2,026.93
SETHD	872.33	8.73	1.01	21,962.28
SETCLMV	1,143.04	7.68	0.68	11,547.41
SETTHSI	948.57	(1.31)	(0.14)	59,373.28
SETWB	890.69	9.99	1.13	11,092.37
mai	450.53	(0.17)	(0.04)	853.91

## สรุปการซื้อขายแยกตามกลุ่มผู้ลงทุน

(ล้านบาท) ต่างชาติ	29 ก.ย.	WTD	MTD	YTD
สุทธิ	1,071	(3,025)	(21,973)	(157,171)
สัดส่วน (%)	58.93	54.04	51.64	52.00
สถาบันฯ				
สุทธิ	(1,567)	(1,775)	(4,600)	50,889
สัดส่วน (%)	7.39	7.99	8.08	8.40
บัญชีบล.				
สุทธิ	763	(1,769)	2,316	1,724
สัดส่วน (%)	7.00	7.95	7.87	7.65
บุคคล				
สุทธิ	(268)	6,569	24,257	104,558
สัดส่วน (%)	26.68	30.02	32.41	31.96

## การซื้อขายสุทธิแยกตามกลุ่มผู้ลงทุนของ S50 futures

(สัญญา)	29 ก.ย.	WTD	MTD	YTD
ต่างชาติ	(54,000)	(116,004)	(186,259)	(316,722)
สถาบัน	(6,181)	10,060	(6,979)	56,255
รายย่อย	60,181	105,944	193,238	260,467

## การซื้อขายของต่างชาติในตลาดพันธบัตร

(ล้านบาท)	29 ก.ย.	WTD	MTD	YTD
ซื้อ	5,061	12,816	48,521	810,652
ขาย	2,909	19,684	70,634	821,333
สุทธิ	2,152	(6,868)	(22,113)	(10,681)



ภาคสะดุดใน 3Q66, ฟื้นตัวใน 4Q66

SSS ใน 3Q66 ของกลุ่มพาณิชย์คาดว่าจะหดตัวลง 1% YoY สิ้นสุดการเติบโต YoY ติดต่อกันในช่วง 7 ไตรมาสที่ผ่านมา เพราะได้รับผลกระทบจากกำลังซื้อที่ประบางของผู้มีรายได้น้อยและ sentiment ที่อ่อนแอของผู้มีรายได้ปานกลางถึงสูงสืบเนื่องมาจากความไม่แน่นอนทางการเมืองที่ยืดเยื้อ เราคาดว่ากำไร 3Q66 ของกลุ่มพาณิชย์จะไม่น่าตื่นเต้น โดยจะลดลง QoQ แต่เพิ่มขึ้นเล็กน้อย YoY ขณะที่ใน 4Q66 ด้วย SSS ที่ปรับตัวเพิ่มขึ้นจาก sentiment ที่ดีขึ้นต่อรัฐบาลใหม่ นักท่องเที่ยวที่เพิ่มขึ้น และค่าไฟฟ้าที่ลดลง กำไรของกลุ่มพาณิชย์จึงมีแนวโน้มที่จะเติบโต YoY และเพิ่มขึ้น QoQ จากปัจจัยฤดูกาล หุ้บเด่นคือ CPALL CPAXT และ CRC

ภาคโมเมนตัม SSS และกำไรจะลดตัวใน 3Q66 SSS คาดว่าจะลดลง 1% YoY ใน 3Q66 (เทียบกับ +15.8% YoY ใน 3Q65 และ +2.9% YoY ใน 2Q66) เพราะได้รับผลกระทบจากกำลังซื้อที่ประบางของผู้มีรายได้น้อยและ sentiment ที่อ่อนแอของผู้มีรายได้ปานกลางถึงสูงสืบเนื่องมาจากความไม่แน่นอนทางการเมืองที่ยืดเยื้อในช่วงที่ยังไม่มีรัฐบาล SSS ของผู้ประกอบการค้าปลีกสินค้าจำเป็นเติบโต 2% YoY โดยได้แรงหนุนหลักจากจำนวนนักท่องเที่ยวที่เพิ่มขึ้น ดีกว่า SSS ของผู้ประกอบการค้าปลีกสินค้าแฟชั่นที่ลดลง 2.9% YoY เพราะได้รับผลกระทบจากการชะลอการซื้อสินค้าที่ไม่จำเป็นและราคาเหล็กที่ลดลง ด้วย SSS ที่ชะลอตัวลงและค่าไฟฟ้าที่สูงต่อเนื่อง เราจึงคาดว่ากำไร 3Q66 ของกลุ่มพาณิชย์จะลดลง QoQ แต่จะเติบโตเล็กน้อย YoY

ผลกระทบจากการเปลี่ยนแปลงนโยบายรัฐบาล ยอดขาย กรม. ได้อนุมัติมาตรการวีซ่าฟรีสำหรับนักท่องเที่ยวจากจีนและคาซัคสถาน มีผลตั้งแต่วันที่ 25 ก.ย. 2566 ถึง 29 ก.พ. 2567 ซึ่งจะทำให้มีนักท่องเที่ยวเข้ามามากขึ้น และหนุนให้การบริโภคของไทยเติบโต สำหรับนโยบายรัฐบาลใหม่อื่นๆ (ยังไม่ได้รับอนุมัติ) ซึ่งมีแนวโน้มที่จะมีผลบังคับใช้ในช่วงต้นปี 2567 คือ: 1) นโยบายกระเป๋าเงินดิจิทัล - ยอดขายของกลุ่มพาณิชย์จะปรับตัวดีขึ้นได้โดยตรงหากสามารถใช้จ่ายดิจิทัลที่ร้านค้าปลีกสมัยใหม่ หรือทางอ้อมหากใช้ได้ที่ร้านค้าปลีกแบบดั้งเดิมเท่านั้น 2) นโยบายพักหนี้เกษตรกรเป็นเวลา 3 ปี จะช่วยหนุนให้การบริโภคปรับตัวเพิ่มขึ้น ต้นทุนกรม. ได้อนุมัติมาตรการลดค่าครองชีพผ่านทาง: 1) การลดค่าไฟฟ้าลงเหลือ 3.99 บาท/kWh สำหรับเดือน ก.ย.-ธ.ค. 2566 (ลดลง 10% จากอัตราที่ กกพ.เห็นชอบก่อนหน้านี้); 2) การลดราคาน้ำมันดีเซลลงเหลือไม่เกิน 30 บาท/ลิตร เริ่มตั้งแต่วันที่ 20 ก.ย. (ลดลง 6% จากวันที่ 19 ก.ย.) การวิเคราะห์ความอ่อนไหวชี้ให้เห็นว่าการลดค่าไฟฟ้าลง 10% จะหนุนให้กำไรของกลุ่มพาณิชย์ปรับตัวเพิ่มขึ้นได้ 4% เราประเมินได้ว่าการลดราคาน้ำมันดีเซลจะส่งผลกระทบต่อกลุ่มพาณิชย์ โดยใช้สมมติฐานว่าต้นทุนการขนส่งที่ลดลงจะเกิดขึ้นพร้อมกับรายได้จากซัพพลายเออร์ที่ลดลง นอกจากนี้รัฐบาลใหม่ที่กำลังพิจารณาขึ้นค่าจ้างขั้นต่ำเป็น 400 บาท/วัน (+13%) ในอนาคตอันใกล้ การวิเคราะห์ความอ่อนไหวชี้ให้เห็นว่าการปรับค่าจ้างขั้นต่ำเพิ่มขึ้น 13% (หากได้รับอนุมัติ) จะทำให้กำไรของกลุ่มพาณิชย์ลดลง 2% โดยที่ยังไม่ได้รวมยอดขายที่มีแนวโน้มเพิ่มขึ้นจากกำลังซื้อที่สูงขึ้นเข้ามา

ภาค SSS และกำไรปรับตัวดีขึ้นใน 4Q66 เราคาดว่า SSS ของกลุ่มพาณิชย์จะปรับตัวดีขึ้นใน 4Q66 โดยได้รับการสนับสนุนจากความเชื่อมั่นผู้บริโภคที่ดีขึ้น เนื่องจากมีรัฐบาลไทยใหม่เข้ามาพร้อมกับมาตรการกระตุ้นเศรษฐกิจชุดใหม่รออยู่ข้างหน้า และนักท่องเที่ยวที่เพิ่มขึ้น ด้วย SSS ที่ปรับตัวเพิ่มขึ้นและค่าใช้จ่าย SG&A ที่ลดลง (เช่น ค่าไฟฟ้า) ท่ามกลางยอดขายที่สูงขึ้น กำไร 4Q66 ของกลุ่มพาณิชย์จึงมีแนวโน้มที่จะเติบโต YoY และเพิ่มขึ้น QoQ จากปัจจัยฤดูกาล เราจึงประมาณการกำไรปี 2566 ของกลุ่มพาณิชย์ไว้ไม่เปลี่ยนแปลง โดย upside จากค่าไฟฟ้าที่ลดลงใน 4Q66 จะถูกหักล้างโดย downside ต่อยอดขายใน 3Q66

หุ้บเด่น เราชอบ CPALL และ CPAXT เพราะกำไร 3Q66 มีแนวโน้มเติบโตโดดเด่นกว่าบริษัทอื่นๆ ในกลุ่มพาณิชย์ โดยได้รับการสนับสนุนจาก SSS ที่ดีขึ้นและดอกเบี้ยจ่ายที่ลดลงจากการรีไฟแนนซ์หนี้ นอกจากนี้เรายังชอบ CRC เนื่องจาก: 1) ราคาหุ้นสะท้อนความกังวลเกี่ยวกับร้านค้ารูปแบบใหม่ภายใต้แบรนด์ "Go Wholesale" และกำไรที่มีแนวโน้มชะลอตัวลงใน 3Q66 ไปเรียบร้อยแล้ว 2) CRC เป็น proxy ของกลุ่มพาณิชย์ที่จะได้รับประโยชน์จากมาตรการกระตุ้นเศรษฐกิจชุดใหม่ 3) กำไร 4Q66 มีแนวโน้มฟื้นตัวจากยอดขายที่ดีขึ้นและต้นทุนที่ลดลง

ปัจจัยเสี่ยงที่สำคัญ คือ การเปลี่ยนแปลงในกำลังซื้อ ต้นทุนที่สูงขึ้นจากแรงกดดันเงินเฟ้อ อัตราดอกเบี้ยที่สูงขึ้น และนโยบายรัฐบาลใหม่

Valuation summary

	Rating	Price (Bt)	TP (Bt)	ETR (%)	P/E (x) 23F	P/E (x) 24F	P/BV (x) 23F	P/BV (x) 24F
BJC	Outperform	30.8	42.0	39.3	22.2	18.0	1.0	0.9
CPALL	Outperform	60.5	78.0	30.5	32.3	25.7	1.8	1.7
CPAXT	Outperform	32.3	42.0	31.6	36.3	30.1	1.2	1.1
CRC	Outperform	38.8	48.0	25.2	29.1	24.7	3.3	3.1
GLOBAL	Neutral	16.8	18.5	11.3	29.5	26.5	3.5	3.2
HMPRO	Outperform	12.5	16.0	30.9	24.5	21.9	6.3	5.7
<b>Average</b>					<b>29.0</b>	<b>24.5</b>	<b>2.9</b>	<b>2.6</b>

Source: InnovestX Research

ศิริมา ดิษฐา, CFA

นักวิเคราะห์การลงทุนทุนวิจัยพื้นฐานด้านหลักทรัพย์

0-2949-1004

sirima.dissara@scb.co.th

**ภาค VNB เพิ่มขึ้น และกำไรเติบโตดี**

แม้ราคาหุ้นปรับตัวขึ้นมาแล้ว 11% ในเดือนก.ย. ตามอัตราผลตอบแทนพันธบัตรรัฐบาลที่สูงขึ้น แต่เรายังคงเรตติ้ง **OUTPERFORM** สำหรับ BLA ด้วยราคาเป้าหมายที่ปรับเพิ่มขึ้นจาก 32 บาท สู่ 33 บาท เนื่องจากเราคาดว่ากำไรจะเติบโตดี และ VNB จะปรับตัวเพิ่มขึ้นใน 2H66 และปี 2567 โดยได้แรงหนุนจาก combined ratio ที่ลดลง FYP ที่สูงขึ้น และ ROI ที่ดีขึ้น

**ได้ประโยชน์จากอัตราผลตอบแทนพันธบัตรรัฐบาลที่สูงขึ้น แต่ได้รับผลกระทบลดหุ้นที่ซบเซา** เราปรับประมาณการอัตราผลตอบแทนจากการลงทุนเพิ่มขึ้น 2 bps สู่ 4% สำหรับปี 2566 และ 5 bps สู่ 4.15% สำหรับปี 2567 เพื่อสะท้อนอัตราผลตอบแทนพันธบัตรรัฐบาลไทยอายุ 10 ปีเร่งตัวขึ้นแข็งแรงแรงกว่าคาดราว 50 bps สู่ 3.36% ในเดือนก.ย. อย่างไรก็ตาม เราปรับประมาณการกำไรจากเงินลงทุนลดลง 200 ลบ. หรือศูนย์ในปี 2566 โดยคาดการณ์ถึงขาดทุนจากเงินลงทุนเล็กน้อยที่ 30 ลบ. ใน 3Q33 เพื่อสะท้อนดัชนี SET ที่ปรับตัวลดลง 2% QoQ และจะกลับมาทำกำไรจากเงินลงทุน 150 ลบ. ใน 4Q66 (ขึ้นอยู่กับการเคลื่อนไหวของตลาดหุ้น) โดยรวมแล้ว เราปรับประมาณการ ROI ปี 2566 ลดลง 14 bps สู่ 4% แต่ปรับประมาณการ ROI ปี 2567 เพิ่มขึ้น 2 bps สู่ 4.35%

**Combined ratio มีแนวโน้มลดลง** BLA คาดว่าอัตราส่วนเงินสำรองประกันชีวิตและผลประโยชน์จ่ายตามกรมธรรม์จะลดลง HoH ใน 2H66 จาก 113% ใน 1H66 ซึ่งสูงกว่าเป้าที่บริษัทวางไว้เดิมปีที่ 108-109% โดยมีสาเหตุมาจากการมีสัดส่วนผลิตภัณฑ์ประกันชีวิตกลุ่มเพิ่มขึ้นตามฤดูกาล BLA ยังคงคาดการณ์ว่า combined ratio จะลดลง เนื่องจากอัตราส่วนเงินสำรองประกันชีวิตและผลประโยชน์จ่ายตามกรมธรรม์จะลดลงสู่ 108-109% ในปี 2566 (เทียบกับ 114% ในปี 2565) และราว 100% ในปี 2567 และปี 2568 โดยมีสาเหตุมาจากการเน้นผลิตภัณฑ์ที่ให้มาร์จิ้นสูง (ประกันสุขภาพ, ประกันโรคร้ายแรง, PAR, ยูนิคัลลิ่งค์ และ MRTA) มากขึ้น และการโอนกลับสำรองค่าเผื่อความผันผวน (PAD) จากกรมธรรม์ที่ครบกำหนดซึ่งจะเพิ่มขึ้นจาก 1.8 หมื่นลบ. ในปี 2565 สู่ราวปีละ 3.0 หมื่นลบ. ในปี 2566-2568 เราคาดการณ์อัตราส่วนเงินสำรองประกันชีวิตและผลประโยชน์จ่ายตามกรมธรรม์ตามหลักระบัตร์วงที่ 110% ในปี 2566 106% ในปี 2567 และ 103% ในปี 2568

**FYP จะเพิ่มขึ้น แต่เบี้ยประกันภัยรับรวมทั้งหมดจะลดลง** เบี้ยประกันภัยรับปีแรก (FYP) ของ BLA เติบโต 29% YoY ในช่วง 7M66 สำหรับปี 2566 เรายังคงประมาณการของเราไว้ว่าเบี้ยประกันภัยรับรายใหม่จะเติบโต 12% (FYP +15%) เบี้ยประกันภัยรับปีต่อไปจะลดลง 6% และเบี้ยประกันภัยรับทั้งหมดจะลดลง 3% เราคาดว่า FYP จะลดลง HoH ตามฤดูกาลใน 2H66

**VNB จะเพิ่มขึ้น** มูลค่าปัจจุบันของกรมธรรม์ใหม่ (VNB) เติบโต 10% YoY สู่ราว 1.3 พันลบ. ใน 1H66 โดยใน 1H66 VNB ที่เพิ่มขึ้น 10% YoY ช้ากว่าเบี้ยประกันภัยรับปีแรกแบบคำนวณรายปี (APE) ที่เติบโต 35% YoY เนื่องจาก VNB margin ลดลง 10 ppt YoY สู่ 46% (ตามการคำนวณของเรา) สำหรับ 2H66 เราคาดว่า VNB จะเพิ่มขึ้นอย่างต่อเนื่อง โดยมีสาเหตุมาจากเบี้ยประกันภัยรับปีแรกที่เร่งตัวขึ้นตามฤดูกาล เราคาดว่า VNB margin จะได้รับประโยชน์จากอัตราผลตอบแทนพันธบัตรรัฐบาลไทยที่ปรับตัวขึ้นมากในเดือนก.ย.

**แนวโน้มกำไรดี** เราคาดว่ากำไร 3Q66 จะเพิ่มขึ้น 9% YoY และ 30% QoQ สู่ 1 พันลบ. โดยได้รับการสนับสนุนจาก FYP ที่เพิ่มขึ้น combined ratio ที่ลดลง และ ROI ที่ดีขึ้น เราปรับประมาณการกำไรปี 2566 ลดลง 6% (ปรับประมาณการกำไรจากเงินลงทุนลดลง) แต่ปรับประมาณการกำไรปี 2567 เพิ่มขึ้น 2% (ปรับประมาณการอัตราผลตอบแทนจากการลงทุนเพิ่มขึ้น) เราคาดว่า BLA จะรายงานกำไรเติบโตดีที่ 18% ในปี 2566 และ 44% ในปี 2567 โดยได้แรงหนุนจาก combined ratio ที่ลดลง

**คงเรตติ้ง OUTPERFORM ด้วยราคาเป้าหมายที่ปรับเพิ่มขึ้น** เรายังคงเรตติ้ง **OUTPERFORM** สำหรับ BLA ด้วยราคาเป้าหมายที่ปรับเพิ่มขึ้นจาก 32 บาท สู่ 33 บาท (PBV 1.1 เท่า หรือ 0.82 เท่าของ embedded value)

**ปัจจัยความเสี่ยง** ปัจจัยเสี่ยงที่สำคัญ ได้แก่: 1) แรงกดดันต่อกำลังซื้อของลูกค้า 2) ความผันผวนของตลาดหุ้น 3) การเคลื่อนไหวของอัตราผลตอบแทนพันธบัตรรัฐบาล และ 4) การใช้มาตรฐานการบัญชีใหม่ โดยเฉพาะ IFRS17

กิตติมา สัตยพันธ์, CFA  
นักวิเคราะห์การลงทุนปัจจัยพื้นฐานด้านหลักทรัพย์  
0-2949-1003  
kittima.sattayapan@scb.co.th

## สรุปข่าวในและต่างประเทศ

### สรุปข่าวเศรษฐกิจและตลาดต่างประเทศ

**เศรษฐกิจโลก** 🟢 **เงินเฟ้อยูโรโซนร่วงสู่ระดับต่ำสุดในรอบ 2 ปีในเดือนก.ย. หลังเศรษฐกิจชะลอตัว** เงินเฟ้อในยูโรโซนลดลงสู่ระดับต่ำสุดในรอบ 2 ปีในเดือนก.ย. ซึ่งบ่งชี้ว่า การปรับขึ้นอัตราดอกเบี้ยนโยบายแบบต่อเนื่องของธนาคารกลางยุโรป (ECB) นั้นประสบความสำเร็จในการสกัดเงินเฟ้อ แม้การปรับขึ้นอัตราดอกเบี้ยนโยบายดังกล่าวจะบั่นทอนการเติบโตของเศรษฐกิจก็ตาม ดัชนีราคาผู้บริโภคทั่วไป (CPI) ของยูโรโซน ปรับตัวขึ้น 4.3% ในเดือนก.ย. ซึ่งเป็นระดับต่ำสุดนับตั้งแต่เดือนต.ค. 2564 จาก 5.2% ในเดือนส.ค. ส่วนเงินเฟ้อพื้นฐาน ซึ่งไม่นับรวมราคาอาหาร พลังงาน แอลกอฮอล์ และยาสูบ ลดลงสู่ 4.5% ในเดือนก.ย. จาก 5.3% ในเดือนส.ค. ซึ่งเป็นการปรับลดลงมากที่สุดนับตั้งแต่เดือนส.ค. 2563

↔️ **สหรัฐเผยดัชนี PCE +3.5% เดือนส.ค. สอดคล้องคาดการณ์** กระทรวงพาณิชย์สหรัฐเปิดเผยว่า ดัชนีราคาการใช้จ่ายเพื่อการบริโภคส่วนบุคคล (PCE) ทั่วไป ซึ่งรวมหมวดอาหารและพลังงาน ปรับตัวขึ้น 3.5%YoY (+0.4%MoM) ในเดือนส.ค. สอดคล้องกับตัวเลขคาดการณ์ของนักวิเคราะห์ จากระดับ 3.4% (+0.2%MoM) ในเดือนก.ค.

↔️ **ไบเดนลงนามกฎหมายงบประมาณชั่วคราว ช่วยสหรัฐรอดขีดตาย** ประธานาธิบดีโจ ไบเดนของสหรัฐได้ลงนามในกฎหมายงบประมาณชั่วคราวระยะเวลา 45 วัน ภายในเวลาเพียงไม่กี่นาทีก่อนถึงเส้นตายที่หน่วยงานของรัฐบาลสหรัฐจะถูกปิดการดำเนินงาน หรือขีดตาย การผ่านร่างกฎหมายงบประมาณชั่วคราวดังกล่าวจะช่วยให้หน่วยงานของรัฐบาลสหรัฐมีงบประมาณใช้จ่ายไปจนถึงวันที่ 17 พ.ย. โดยร่างงบประมาณฉบับนี้ครอบคลุมถึงการจัดสรรงบประมาณสำหรับการบริการทางการแพทย์พิบัติเงิน 1.6 หมื่นล้านดอลลาร์ แต่ไม่รวมงบประมาณที่จะให้ความช่วยเหลือแก่ยูเครน เนื่องจากสมาชิกในวุฒิสภาและสภาผู้แทนราษฎรที่สนับสนุนงบประมาณช่วยเหลือยูเครนนั้น จะแยกดำเนินการในเรื่องดังกล่าว - อินโฟเควสท์ (1 ต.ค. 66) - อินโฟเควสท์ (29 ก.ย. 66)

**ตลาดเงิน** 🟡 **ดอลลาร์สหรัฐอ่อนค่าลงเมื่อเทียบกับสกุลเงินหลัก ๆ** ในการซื้อขายที่ตลาดปริวรรตเงินตรานิวยอร์กในวันศุกร์ (29 ก.ย.) หลังสหรัฐเปิดเผยดัชนีราคาการใช้จ่ายเพื่อการบริโภคส่วนบุคคลพื้นฐาน (Core PCE) ต่ำสุดในรอบ 2 ปี ส่งผลให้นักลงทุนคลายกังวลเกี่ยวกับเงินเฟ้อ และการปรับขึ้นอัตราดอกเบี้ยของธนาคารกลางสหรัฐ (เฟด) ทั้งนี้ ดัชนีดอลลาร์ ซึ่งเป็นดัชนีวัดความเคลื่อนไหวของดอลลาร์เมื่อเทียบกับสกุลเงินหลัก 6 สกุลในตะกร้าเงิน ลดลง 0.10% และที่ระดับ 106.1156 ดอลลาร์สหรัฐอ่อนค่าลงเมื่อเทียบกับยูโร, ปอนด์, ฟรังก์สวิส และโครนาสวีเดน แต่ดอลลาร์แข็งค่าเมื่อเทียบกับเยน และดอลลาร์แคนาดา ดอลลาร์สหรัฐอ่อนค่าลงสู่ระดับ 0.9154 ฟรังก์สวิสในวันศุกร์ (29 ก.ย.) จาก 0.9162 ฟรังก์สวิสในวันพฤหัสบดี (28 ก.ย.) และอ่อนค่าลงสู่ระดับ 10.8972 โครนาสวีเดน จาก 10.9344 โครนาสวีเดน แต่ดอลลาร์สหรัฐแข็งค่าแตะระดับ 149.4190 เยน จากระดับ 149.2380 เยน และแข็งค่าแตะ 1.3554 ดอลลาร์แคนาดา จาก 1.3500 ดอลลาร์แคนาดา ส่วนยูโรแข็งค่าแตะ 1.0578 ดอลลาร์สหรัฐในวันศุกร์ จาก 1.0553 ดอลลาร์ในวันพฤหัสบดี และปอนด์แข็งค่าขึ้นแตะ 1.2206 ดอลลาร์สหรัฐ จากระดับ 1.2196 ดอลลาร์ - อินโฟเควสท์ (2 ต.ค. 66)

**สินค้าโภคภัณฑ์** 🟡 **สัญญาณน้ำมันดิบเวสต์เท็กซัส (WTI) ตลาดนิวยอร์กปิดลดลงในวันศุกร์ (29 ก.ย.)** โดยถูกกดดันจากการคาดการณ์ที่ว่าซาอุดีอาระเบียจะกลับมาเพิ่มกำลังการผลิตน้ำมันอีกครั้ง ทั้งนี้ สัญญาณ้ำมันดิบ WTI ส่งมอบเดือนพ.ย. ลดลง 92 เซนต์ หรือ 1% ปิดที่ 90.79 ดอลลาร์/บาร์เรล แต่เพิ่มขึ้น 0.8% ในรอบสัปดาห์นี้, เพิ่มขึ้น 8.6% ในเดือนก.ย. และเพิ่มขึ้น 28.5% ในไตรมาส 3/2566 ส่วนสัญญาณน้ำมันดิบเบรนท์ (BRENT) ส่งมอบเดือนพ.ย. ลดลง 7 เซนต์ หรือ 0.1% ปิดที่ 95.31 ดอลลาร์/บาร์เรล แต่เพิ่มขึ้น 2.2% ในรอบสัปดาห์นี้, เพิ่มขึ้น 9.7% ในเดือนก.ย. และเพิ่มขึ้น 27.3% ในไตรมาส 3/2566 - อินโฟเควสท์ (2 ต.ค. 66)

🟡 **สัญญาณทองคำตลาดนิวยอร์กปิดลดลงในวันศุกร์ (29 ก.ย.)** เนื่องจากนักลงทุนเทขายสัญญาณทองคำในฐานะสินทรัพย์ปลอดภัย หลังสหรัฐเปิดเผยดัชนีราคาการใช้จ่ายเพื่อการบริโภคส่วนบุคคลพื้นฐาน (Core PCE) ต่ำสุดในรอบ 2 ปี ซึ่งส่งผลให้นักลงทุนคลายกังวลเกี่ยวกับเงินเฟ้อ ทั้งนี้ สัญญาณทองคำตลาด COMEX (Commodity Exchange) ส่งมอบเดือนธ.ค. ลดลง 12.50 ดอลลาร์ หรือ 0.67% ปิดที่ 1,866.10 ดอลลาร์/ออนซ์ - อินโฟเควสท์ (2 ต.ค. 66)

**ตลาดหุ้น** 🟡 **ดัชนีดาวโจนส์ตลาดหุ้นนิวยอร์กปิดลบในวันศุกร์ (29 ก.ย.)** ท่ามกลางความกังวลเกี่ยวกับการปิดหน่วยงานของรัฐบาลสหรัฐหรือขีดตายในวันที่ 1 ต.ค.นี้ ขณะที่นักลงทุนได้ปรับตัวรับการเปิดเผยข้อมูลดัชนีราคาการใช้จ่ายเพื่อการบริโภคส่วนบุคคลพื้นฐาน (Core PCE) ซึ่งอยู่ที่ระดับต่ำสุดในรอบ 2 ปี และนักลงทุนทำการปรับพอร์ตการลงทุนในการซื้อขายวันสุดท้ายของไตรมาส 3/2566 ทั้งนี้ ดัชนีเอสแอนด์พี 500 ปิดที่ 33,507.50 จุด ลดลง 158.84 จุด หรือ -0.47%, ดัชนี S&P500 ปิดที่ 4,288.05 จุด ลดลง 11.65 จุด หรือ -0.27% และดัชนี Nasdaq ปิดที่ 13,219.32 จุด เพิ่มขึ้น 18.05 จุด หรือ +0.14% - อินโฟเควสท์ (2 ต.ค. 66)

### สรุปข่าวเศรษฐกิจและตลาดในประเทศไทย

**เศรษฐกิจไทย** ↔️ **มีบุตรน้อยลง ค่านิยมใหม่ "บิด้าโพล"** เผยผลสำรวจการมีลูกของคนไทยพบส่วนใหญ่ไม่อยากเพิ่มค่าใช้จ่ายในการเลี้ยงลูกและเป็นห่วงว่าลูกจะอยู่อย่างไรในสภาพสังคมปัจจุบัน รวมถึงไม่อยากมีการแต่งงานดูแลลูก ขณะที่มาตรการที่รัฐควรสนับสนุนเพื่อให้คนไทยมีลูก คือสนับสนุนการศึกษาฟรีในประเทศจนถึงชั้นสูงสุด รวมถึงอุดหนุนค่าเลี้ยงดูลูกจนถึงอายุ 15 ปี -ไทยรัฐ (2 ต.ค. 66)

🟡 **ดอกไม้พุ่งดับต้นทุนการเงิน ภาคธุรกิจเข้มงวดลงทุนใหม่** ภาคธุรกิจ ประเมินผลกระทบขึ้นดอกเบี้ย ต้นทุนการเงินเพิ่มสูงขึ้น ซึ่งเศรษฐกิจปีหน้าปัจจัยเสี่ยงสูง ต้องระวังการลงทุนใหม่ อสังหาริมทรัพย์ขึ้นดอกเบี้ยกดดันกำลังซื้อ ที่อยู่อาศัยราคาต่ำ 3 ล้าน สะดุด กระบดตลาด 2.5-3% แนนยกเลิกมาตรการแอลทีวีชั่วคราว - กรุงเทพธุรกิจ (2 ต.ค. 66)

สรุปข่าวเศรษฐกิจและตลาดในประเทศ (ต่อ)

เศรษฐกิจไทย	<p><b>🔴 เศรษฐกิจทรุดหนักเห็น 'จีดีพี' 'เวิร์ลด์แบงก์' ห่วงไทยเติบโตช้าลง-'ทีดีอาร์ไอ' แนะเพิ่มมาตรการหนุน</b> สำนักวิจัย แห่ปรับ "จีดีพี" ปีนี้ลงต่ำ 3% หลังเศรษฐกิจโตต่ำภาค ห่วง กบง.ขึ้นดอกเบี้ยยิ่งกระทบอุปสงค์ ประเมินเศรษฐกิจไทยปีหน้ากลับมาดี จากมาตรการกระตุ้นเศรษฐกิจภาครัฐ หวั่นขยายตัว ช่วสั้น ระยะยาวน่าห่วง "เวิร์ลด์แบงก์" ชี้ขาดเศรษฐกิจไทยโตต่ำลงเรื่อยๆ สะท้อนความท้าทายเพิ่มขึ้น "ทีดีอาร์ไอ" ชี้การขึ้นดอกเบี้ยกระทบต้นทุนธุรกิจและการบริโภค หวังมีมาตรการอื่นลดผลกระทบ เศรษฐกิจ - กรุงเทพธุรกิจ (2 ต.ค. 66)</p> <p><b>🔴 ส.อ.ท.กังวลค่าบาทอ่อน</b> นายเกรียงไกร เธียรนุกุล ประธานสภาอุตสาหกรรมแห่งประเทศไทย (ส.อ.ท.) เปิดเผยว่า ส.อ.ท. ได้ติดตามภาวะค่าเงินบาทใกล้ชิดเพราะการที่เงินบาทอ่อนค่าเร็วเกินไป จะเพิ่มความเสี่ยงที่จะทำให้ประเทศไทยขาดดุลการค้ามากขึ้น เพราะต้องนำเข้าพลังงาน สินค้าทุนและวัตถุดิบจากต่างประเทศ ประกอบกับอัตราดอกเบี้ยของไทยที่ต้องปรับขึ้น เพื่อดูแลภาวะค่าเงินบาทไม่ให้ผันผวน จะส่งผลต่อต้นทุนการเงินจากดอกเบี้ยเงินกู้สูงขึ้น ท่ามกลางเศรษฐกิจที่ยังไม่ฟื้นตัวโดยเฉพาะเอสเอ็มอีที่จะกระทบมากขึ้น "เงินบาทอ่อนค่าส่งผลต่อการส่งออกในรูปของมูลค่าเงินบาทที่จะเพิ่มขึ้น แต่หากอ่อนค่าเร็วเกินไปก็มีความเสี่ยง ทำให้ ส.อ.ท.ต้องติดตามเรื่องนี้ใกล้ชิด เพราะกังวลว่าไตรมาส 4 ราคาน้ำมันดิบในตลาดโลกจะสูงขึ้น ทั้งจากความต้องการใช้ที่เพิ่มขึ้นและการที่รัสเซียประกาศงดส่งออกน้ำมันล่าสุด อาจทำให้ราคาน้ำมันดิบมีโอกาสแตะ 100 เหรียญสหรัฐต่อบาร์เรลได้ ขณะที่ไทยนำเข้าน้ำมันดิบและใช้กว่า 1 ล้านบาร์เรลต่อวัน ทำให้ไทยขาดดุลเพิ่มมากขึ้นและทำให้ราคาน้ำมันขายปลีกมีทิศทางสูงขึ้น กระทบต่อต้นทุนการผลิตได้ รวมถึงการนำเข้าวัตถุดิบเหล่านี้ก็จะถูกผลักภาระมายังราคาสินค้าในระยะต่อไป - ไทยรัฐ (2 ต.ค. 66)</p>
SET	<p><b>🔴 SET ปิดที่ 1,471.43 จุด ลดลง 10.71 จุด (-0.72%)</b> มูลค่าซื้อขาย 73,067.53 ล้านบาท การซื้อขายหุ้น ดัชนีปรับตัวลงและในช่วงท้ายลงแรง โดยทำจุดต่ำสุด 1,471.43 จุด ทำจุดสูงสุดที่ 1,484.62 จุด - อินโฟเควสท์ (29 ก.ย. 66)</p>
พลังงานและสาธารณูปโภค	<p><b>🟢 "กรมธุรกิจพลังงาน" เผยยอดใช้น้ำมันเชื้อเพลิงรอบ 8 เดือนของปี 66</b> เติบโต 2.3% โขว์การใช้กลุ่มเบนซินเพิ่มขึ้น 5.5% ขณะที่น้ำมัน Jet A1 พุ่ง 70% จากการฟื้นตัวของภาคการท่องเที่ยวและนักท่องเที่ยวกลับมาเดินทางทางอากาศยานเพิ่มมากขึ้น ส่วนการใช้กลุ่มดีเซลลดลง 3.9% - ข่าวหุ้น (2 ต.ค. 66)</p>
BANPU	<p><b>↔ BANPU เตรียมปิดดีลลงทุนเหมืองแร่ "ลิตเทียม-นิกเกิล-คอปเปอร์"</b> ในลาว อินโดนีเซีย และออสเตรเลีย คาดได้ข้อสรุปภายในปีนี้หรือต้นปีหน้า เน้นเหมืองที่ปิดดำเนินการแล้วจะรับรู้รายได้ทันที สันโดโดยเฉพาะลิตเทียมช่วยต่อยอดธุรกิจแบตเตอรี่ - ข่าวหุ้น (2 ต.ค. 66)</p>
CHOW	<p><b>↔ CHOW พันจุดต่ำสุดแล้ว</b> พร้อมเทิร์นอรวาดเต็มตัว ฟากผู้บริหารปีกปีดำเนินกำลังผลิตไฟฟ้าปี 2567 โต 2 เท่า และ 300 เมกะวัตต์ หลังผนึกกำลังพันธมิตรกองทุนเบอร์ 1 ของโลก พร้อมตั้งเป้าเจาะกลุ่มลูกค้าเกษตรกรทำฟาร์มเพิ่ม - ก้นหุ้น (2 ต.ค. 66)</p>
IP	<p><b>↔ IP ส่งสัญญาณครึ่งปีหลังโตมากกว่าปีก่อนที่ทำได้ราว 1,523 ล้านบาท</b> พร้อมคลอดโปรดักต์ใหม่ทำเงิน รุกขยายสาขาร้านขายยาแบรนด์ LAB Pharmacy ซูพ่นดัน 2 บริษัทลูกเข้าระดมทุน - ก้นหุ้น (2 ต.ค. 66)</p>
MBK	<p><b>↔ MBK รับอานิสงส์ต่างชาติเที่ยวไทยหนุนทั้งธุรกิจโรงแรม และธุรกิจศูนย์การค้า</b> ช่วง 9 เดือนแรกของปี 2566 ทั้งอัตราการจองห้องพัก, รายได้เฉลี่ย และกราฟพีแอนด์อีสูงกว่าช่วงโควิด (ปี 2562) แล้ว มั่นใจรายได้ทั้งปี 2566 ทำได้ใกล้เคียงปี 2562 ที่ราว 1.1 หมื่นล้านบาท - ก้นหุ้น (2 ต.ค. 66)</p>
NEX	<p><b>↔ NEX เดินหน้าส่งมอบยานยนต์หัวลากพลังงานไฟฟ้า 423.93 kWh ให้กับ "มนต์ทรานสปอร์ต"</b> ตอกย้ำธุรกิจเป็นมิตรสิ่งแวดล้อม มุ่งสู่ Green Logistics รวมถึงช่วยลดต้นทุนวิกฤติน้ำมันแพง - ก้นหุ้น (2 ต.ค. 66)</p>
NRF	<p><b>↔ NRF รับอานิสงส์เงินบาทอ่อนค่า</b> อนุมัติส่วนส่งออกกว่า 60% ดันงบเติบโต แยมผลงานไตรมาส 3/2566 เติบโตแข็งแกร่ง รวมงบซื้อกิจการซูเปอร์มาร์เก็ต เจรจากลงทุนปีนี้อีก 1 ดิล ส่วนธุรกิจอาหารสัตว์เลี้ยงเติบโตดี ด้านโรงงาน Plant-Based Food ร่วมกับ PTT เปิดดำเนินการปลายปีนี้ ทั้งปีคาดรายได้โต 30-50% - ก้นหุ้น (2 ต.ค. 66)</p>
ROJNA	<p><b>↔ บิ๊ก ROJNA เผยเงินดีลซื้อที่ดินแปลงใหญ่เขียบ</b> ครึ่งปีหลังมียอดขายเพิ่ม แม้ครั้งแรกทำทะลุเป้าและปันไร่ ทุนที่คืน 7 พันไร่รองรับการขาย 3-4 ปี ธุรกิจติดตั้งโซลาร์รูฟท็อปยังแรง สาธารณูปโภคทำรายได้ดี - ก้นหุ้น (2 ต.ค. 66)</p>
SELIC	<p><b>↔ SELIC มั่นใจรายได้ปีนี้แตะ 2 พันล้านบาท</b> เดินหน้าคอนซูเมอร์ เฮลธ์แคร์ มองทาว-สตาร์ทอัพด้านสินค้า ด้านแม่ทัพหญิง "ยุวดี เอี่ยมสนิทภณ" ส่งสัญญาณธุรกิจครึ่งปีหลังดีกว่าครึ่งปีแรก ลุยพัฒนาสินค้าใหม่ลงตลาด - ก้นหุ้น (2 ต.ค. 66)</p>
ZAA	<p><b>↔ ZAA แดกไลน์อิวนต์</b> สยายปีกบริการทรัพยากร-หนุนโตยั่งยืน พร้อมวางเป้าขึ้นสู่แถวหน้าอินเทอร์เน็ตเอเชียภายใน 3 ปี ข้างหน้า แคมป์ปี 2567 รายได้ทะยาน 10% หนึ่งใหม่จ่ออีอี-ธุรกิจใหม่หนุน แยม Q4/2566 ฟอร์มสวย อานิสงส์เข้าช่วงไฮซีซั่นธุรกิจภาพยนตร์ - ก้นหุ้น (2 ต.ค. 66)</p>



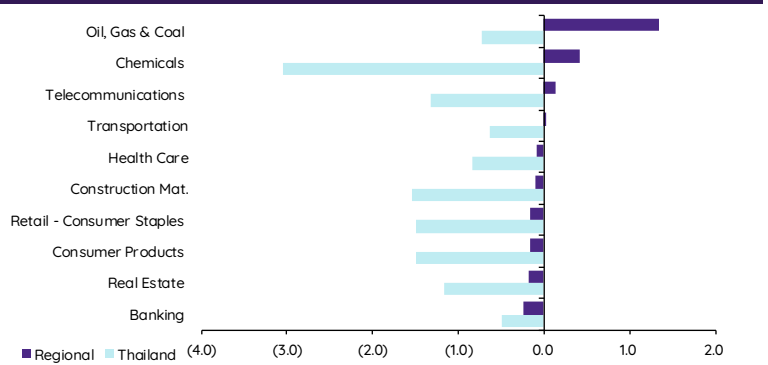
## Update ทภาวะตลาด

### การเคลื่อนไหวของตลาดทั่วโลก

	29-Sep	Index	Chg (pts)	Performance (%)				PE (x)		EPS gth (%)		PBV (x)		ROE (%)	
				1D	WTD	MTD	YTD	23F	24F	23F	24F	23F	24F	23F	24F
S&P 500		4,288	(11.65)	(0.3)	(0.7)	(4.9)	11.7	19.4	17.5	(0.7)	10.8	3.8	3.5	18.0	18.5
Euro Stoxx 600		450	1.72	0.4	(0.7)	(1.7)	6.0	12.4	11.8	3.5	5.0	1.8	1.7	13.5	13.3
Japan		31,858	(14.90)	(0.0)	(1.7)	(2.3)	22.1	20.7	17.8	7.2	16.4	1.7	1.6	8.0	8.7
Hang Seng		17,810	436.63	2.5	(1.4)	(3.1)	(10.0)	9.0	8.2	6.9	9.6	1.0	0.9	10.7	10.9
MSCI Asia x J		605	6.20	1.0	(1.2)	(2.9)	(2.4)	14.3	11.7	(6.0)	22.0	1.4	1.3	9.9	11.0
Philippines		6,321	(64.28)	(1.0)	2.9	2.4	(3.7)	11.9	10.7	14.0	10.5	1.4	1.3	12.1	11.8
Indonesia		6,940	2.06	0.0	(1.1)	(0.2)	1.3	14.5	12.9	3.8	12.2	1.8	1.7	12.6	13.1
Malaysia		1,424	(15.94)	(1.1)	(1.8)	(1.9)	(4.8)	14.3	12.9	4.9	10.5	1.3	1.2	9.0	9.4
Thailand		1,471	(10.71)	(0.7)	(3.4)	(6.0)	(11.8)	16.8	14.5	(6.5)	15.5	1.4	1.4	8.4	9.7
<b>Asean 4 - simple avg.</b>				<b>(0.7)</b>	<b>(0.8)</b>	<b>(1.4)</b>	<b>(4.8)</b>	<b>14.3</b>	<b>12.8</b>	<b>4.1</b>	<b>12.2</b>	<b>1.5</b>	<b>1.4</b>	<b>10.5</b>	<b>11.0</b>
China		3,110	0.00	0.0	(0.7)	(0.3)	0.7	11.3	9.8	17.1	15.0	1.2	1.1	11.0	11.5
India		65,828	320.09	0.5	(0.3)	1.5	8.2	22.1	18.1	17.9	22.3	3.2	2.8	14.3	15.1
Singapore		3,217	10.42	0.3	0.4	(0.5)	(1.0)	10.5	10.3	19.4	2.4	1.1	1.0	10.0	10.1
Taiwan		16,354	0.00	0.0	0.1	(1.7)	15.7	17.9	14.5	(33.1)	23.4	2.1	1.9	11.8	13.3
Korea		2,465	0.00	0.0	(1.7)	(3.6)	10.2	14.5	9.4	(25.8)	54.7	0.9	0.8	6.0	8.4
<b>Others</b>				<b>0.2</b>	<b>(0.4)</b>	<b>(0.9)</b>	<b>6.7</b>	<b>15.3</b>	<b>12.4</b>	<b>(0.9)</b>	<b>23.6</b>	<b>1.7</b>	<b>1.5</b>	<b>10.6</b>	<b>11.7</b>

### การเคลื่อนไหวรายกลุ่มอุตสาหกรรมของตลาดหุ้นภูมิภาค

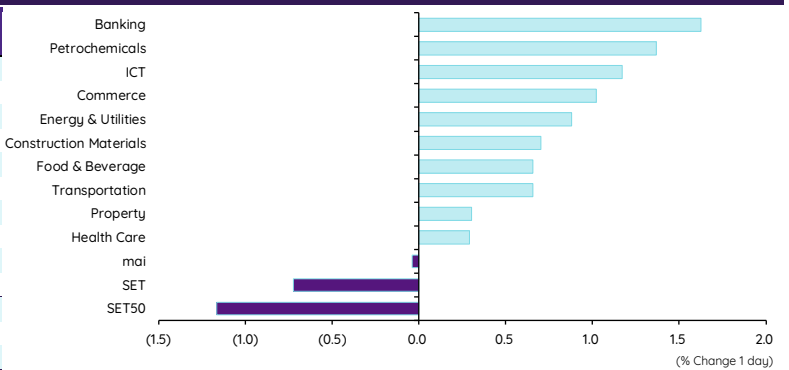
	Price performance (%) *			
	29-Sep	WoW	MoM	YTD
Banking	0.32	(0.69)	1.17	(0.20)
Chemicals	0.78	(0.53)	(0.42)	(1.47)
Construction Mat.	0.88	(0.87)	0.37	13.95
Consumer Products	0.51	(0.39)	(3.60)	(10.41)
Health Care	0.15	(0.30)	0.51	(1.26)
Oil, Gas & Coal	1.06	0.75	3.70	(1.30)
Real Estate	0.71	(2.40)	(4.20)	(20.90)
Retail - Consumer Staples	0.51	(0.39)	(3.60)	(10.41)
Telecommunications	0.76	(0.45)	1.50	5.00
Transportation	0.35	(1.14)	(0.29)	(3.86)



\* การเคลื่อนไหวรายกลุ่มอุตสาหกรรมของตลาดหุ้นภูมิภาค (%) อิงกับสกุล US\$ และการเคลื่อนไหวรายกลุ่มอุตสาหกรรมของตลาดหุ้นไทย (%) อิงกับสกุลบาท

### การเคลื่อนไหวรายกลุ่มอุตสาหกรรมของตลาดหุ้นไทย

	Price performance (%)			
	29-Sep	WoW	MTD	YTD
Banking	1.62	0.31	(4.65)	0.77
Commerce	1.02	(2.90)	(7.66)	(14.57)
Construction Materials	0.70	(2.72)	(5.47)	(15.74)
Energy & Utilities	0.88	(1.21)	(4.46)	(16.23)
Food & Beverage	0.66	(2.11)	(4.66)	(11.46)
Health Care	0.29	0.57	(1.82)	(2.72)
ICT	1.17	(2.11)	1.43	(2.56)
Petrochemicals	1.37	(4.26)	(8.38)	(28.95)
Property	0.30	(3.50)	(6.54)	(14.64)
Transportation	0.66	(1.30)	(3.57)	(10.16)
SET	(0.72)	(3.36)	(6.04)	(11.82)
SET50	(1.16)	(3.69)	(6.05)	(10.54)
MAI	(0.04)	(4.45)	(8.74)	(22.88)



### มูลค่าการซื้อขาย 10 อันดับ

Stock	Price (Bt)	Value (Btmn)	Chg (%)
DELTA	82.75	24,150.04	(20.43)
AOT	69.75	2,292.48	0.72
KBANK	126.00	2,274.33	1.20
PTTEP	171.00	2,191.41	0.29
SCB	102.50	1,713.45	1.49
PTT	33.50	1,552.40	-
ADVANC	228.00	1,400.19	1.33
CPALL	60.50	1,265.76	0.83
BANPU	8.00	1,203.41	1.27
EA	51.00	1,177.32	0.99

### ราคาเพิ่มขึ้น 10 อันดับ

Stock	Price (Bt)	Value (Btmn)	Chg (%)
QHPF	7.15	3.05	24.35
SDC	0.07	1.52	16.67
PPPM	0.08	1.24	14.29
M-PAT	3.78	0.00	13.86
NATION	0.09	0.19	12.50
KC	0.10	0.16	11.11
EMC	0.11	0.17	10.00
POLY	10.60	11.23	8.16
RICHY	0.70	0.21	7.69
MATCH	1.65	0.32	6.45

### ราคาลดลง 10 อันดับ

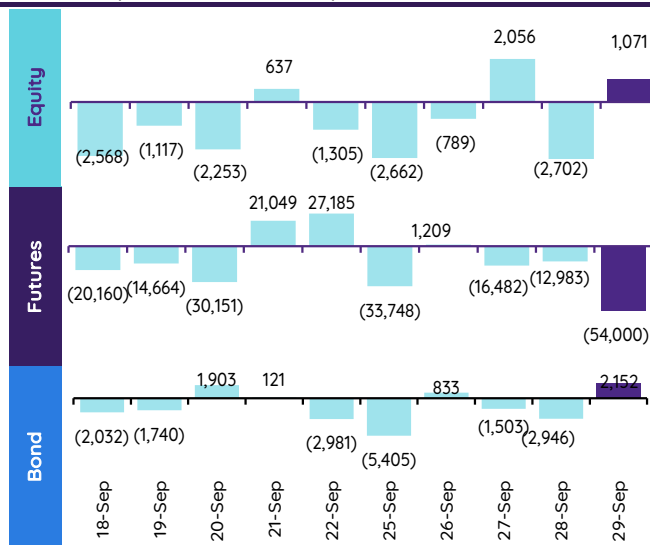
Stock	Price (Bt)	Value (Btmn)	Chg (%)
DELTA	82.75	13,726.44	(20.43)
B	0.05	1.21	(16.67)
ROCK	10.80	0.03	(10.00)
BTNC	26.25	0.29	(8.70)
EE	0.34	2.83	(8.11)
ZAA	1.40	15.30	(7.28)
WIN	0.67	0.27	(5.63)
B52	1.34	0.02	(5.63)
OCC	10.10	0.00	(5.61)
WAVE	0.17	5.87	(5.56)

## ทิศทางของกระแสเงินทุนต่างชาติ

การเคลื่อนย้ายเงินทุนต่างชาติในตลาดหุ้นภูมิภาค

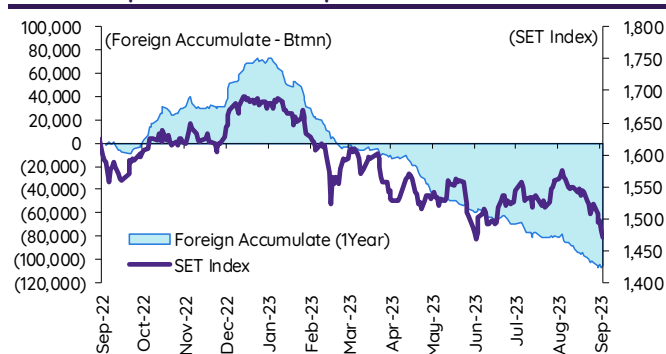
(US\$ Mn)	Thailand	Indonesia	Philippines	Malaysia	Vietnam	India	Taiwan	South Korea	Japan
<b>Daily</b>									
29-Sep-23	29	(49)	97		(22)				
28-Sep-23	(74)		3		(20)		(310)		
27-Sep-23	56	(15)	(5)	6	13	(263)	(93)	(26)	
26-Sep-23	(22)	(43)	(266)	20	27	17	(812)	(97)	
25-Sep-23	(74)	(77)	(6)	(19)	29	(167)	(96)	(187)	
<b>Weekly</b>									
<b>WTD</b>	<b>(84)</b>	<b>(183)</b>	<b>(176)</b>	<b>6</b>	<b>26</b>	<b>(413)</b>	<b>(1,310)</b>	<b>(310)</b>	<b>(20,390)</b>
22-Sep-23	(184)	111	(47)	118	(68)	(825)	(3,622)	(790)	(20,390)
15-Sep-23	(157)	(118)	(77)	50	(89)	(20)	632	(729)	(10,713)
8-Sep-23	(161)	(105)	(63)	(6)	(54)	(884)	(1,391)	19	(5,782)
1-Sep-23	(150)	(105)	(143)	(25)	39	764	(54)	496	3,638
<b>Monthly</b>									
<b>MTD</b>	<b>(616)</b>	<b>(263)</b>	<b>(464)</b>	<b>159</b>	<b>(186)</b>	<b>(1,928)</b>	<b>(5,885)</b>	<b>(1,694)</b>	<b>(33,246)</b>
Aug-23	(443)	(1,319)	(131)	31	(111)	1,726	(4,549)	(570)	(8,070)
Jul-23	(361)	182	334	313	(36)	4,140	(2,994)	627	5,096
Jun-23	(263)	(293)	97	(291)	(16)	6,717	625	(1,256)	15,211
<b>YTD</b>	<b>(4,401)</b>	<b>(310)</b>	<b>(729)</b>	<b>(426)</b>	<b>(345)</b>	<b>15,104</b>	<b>(2,180)</b>	<b>6,308</b>	<b>10,664</b>

## ยอดซื้อขายสุทธิรายวันของนักลงทุนต่างชาติในประเทศไทย

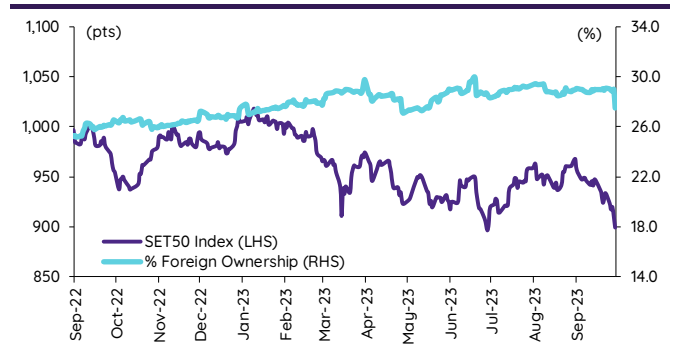


	Equity (Btmn)	SET50 futures (Contract)	Bond (Btmn)*
<b>Daily</b>			
29-Sep-23	1,071	(54,000)	(9,777)
<b>Weekly</b>			
<b>WTD</b>	<b>(3,025)</b>	<b>(116,004)</b>	<b>(21,188)</b>
22-Sep-23	(6,606)	(16,741)	(3,119)
15-Sep-23	(5,572)	17,932	3,410
8-Sep-23	(5,733)	(74,172)	(14,006)
1-Sep-23	(5,263)	11,406	2,268
<b>Monthly</b>			
<b>MTD</b>	<b>(21,973)</b>	<b>(186,259)</b>	<b>(34,383)</b>
Aug-23	(15,449)	(66,806)	(12,260)
Jul-23	(12,609)	129,221	24,226
Jun-23	(9,102)	7,487	1,651
<b>Quarterly</b>			
<b>QTD</b>	<b>(50,031)</b>	<b>(123,844)</b>	<b>(22,416)</b>
2Q23	(50,263)	(85,648)	(15,901)
1Q23	(56,876)	(107,230)	(22,225)
4Q22	52,459	106,759	21,545
3Q22	37,606	1,819	715
<b>YTD</b>	<b>(157,171)</b>	<b>(316,722)</b>	<b>(60,542)</b>
<b>2022</b>	<b>202,694</b>	<b>80,374</b>	<b>17,729</b>
<b>2021</b>	<b>(48,578)</b>	<b>(18,651)</b>	<b>(3,230)</b>

## การซื้อขายสุทธิสะสมของนักลงทุนต่างชาติ และ SET



## SET50 และสัดส่วนการถือครองของต่างชาติ (ไม่รวม NVDR)



## การซื้อขายสุทธิของนักลงทุนต่างชาติ

สัดส่วนการถือครองหุ้นของนักลงทุนต่างชาติเปลี่ยนแปลงมากที่สุด 10 อันดับ

	Fgn hld (%)	Δ Fgn (M.shares)	Buy* (Btmn)
BDMS	24.57	10.38	278
PTTEP	13.48	1.50	256
KBANK	41.00	1.75	220
ADVANC	36.25	0.84	192
CRC	13.51	3.76	146
BCH	6.85	7.24	143
BH	31.55	0.51	136
PTT	8.06	2.95	99
TOP	13.30	1.94	98
WHA	11.32	9.95	52

ซื้อ-ขาย (สุทธิ) สูงสุด 10 อันดับ NVDR

	Fgn hld (%)	Δ Fgn (M.shares)	Sell* (Btmn)		Buy* (Btmn)	Sell* (Btmn)	
SCB	18.32	(5.50)	(564)	AOT	551	HANA	(237)
BBL	28.01	(2.36)	(395)	PTTEP	428	KCE	(131)
SCB	18.32	(5.50)	(564)	CPALL	417	BH	(101)
BGRIM	39.79	(7.97)	(229)	BDMS	301	LH	(50)
RATCH	3.55	(4.25)	(134)	CRC	280	TOP	(44)
CPALL	29.98	(1.65)	(100)	KBANK	273	TISCO	(37)
EGCO	29.52	(0.75)	(91)	SCB	272	ICHI	(36)
GPSC	1.96	(1.94)	(87)	SCC	250	SPRC	(33)
AOT	8.57	(1.13)	(79)	DELTA	246	SPALI	(21)
TTB	29.04	(41.18)	(71)	BBL	216	BA	(14)

\* ฐานการถือครอง InnovestX Research

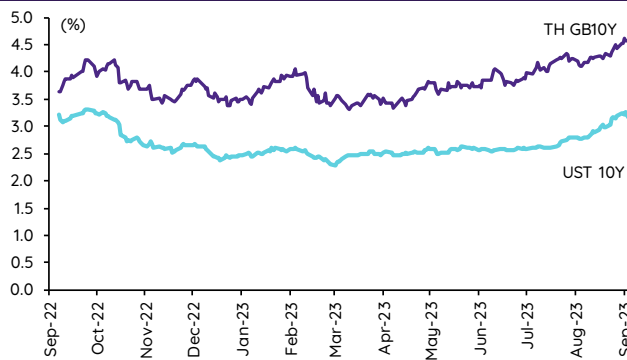


## Update ราคาสินทรัพย์ประเภทต่างๆ

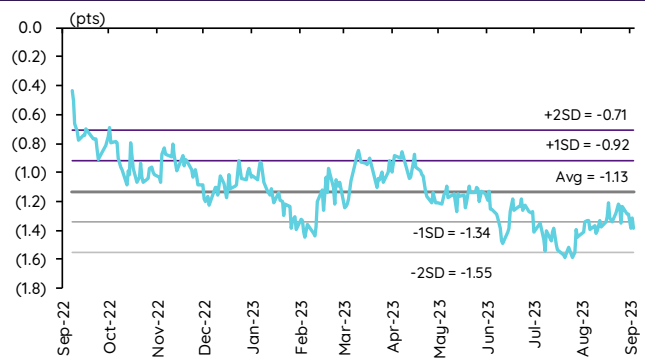
### ดัชนีชี้วัดที่สำคัญ

	ราคาปิด	29 ก.ย.	WoW	MoM	YoY	YTD
<b>ดัชนีความเชื่อมั่น</b>						
VIX Index	17.52	1.04	1.86	26.22	(44.97)	(19.15)
Europe CDS (bps)	80.241	(1.24)	2.86	10.68	(57.76)	(10.37)
LIBOR OIS Spread (bps)	0.24973	0.18	(0.79)	(0.50)	13.94	8.67
TED Spread (bps)	0.2105	1.55	1.51	(1.41)	(25.14)	(21.39)
<b>อัตราแลกเปลี่ยน:</b>						
Dollar Index	106.17	0.04	0.56	2.89	(5.00)	2.59
สหรัฐดอลลาร์/บาท	36.43	(0.32)	1.33	3.96	(4.15)	5.60
ยูโร/สหรัฐดอลลาร์	1.06	0.07	(0.68)	(3.21)	7.68	(1.23)
สหรัฐดอลลาร์/เยนญี่ปุ่น	149.33	0.03	0.65	2.16	3.39	13.90
<b>ตราสารหนี้: (เปลี่ยนแปลง basis points)</b>						
อัตราอ้างอิงพันธบัตรรัฐบาลไทย 2 ปี	2.54%	(2.24)	(1.39)	23.35	61.32	90.47
อัตราอ้างอิงพันธบัตรรัฐบาลไทย 10 ปี	3.18%	(7.76)	(1.50)	40.28	(8.84)	53.84
อัตราอ้างอิงพันธบัตรรัฐบาลสหรัฐ 2 ปี	5.05%	(3.34)	(4.91)	15.76	82.44	61.36
อัตราอ้างอิงพันธบัตรรัฐบาลสหรัฐ 10 ปี	4.58%	(2.01)	13.14	46.73	78.57	70.64
<b>สินค้าโภคภัณฑ์:</b>						
CRB Index	553.58	0.13	(0.02)	0.70	(0.96)	(0.22)
ทองคำแท่ง (ดอลลาร์ต่อออนซ์)	1,848.10	(0.89)	(3.98)	(4.84)	11.34	1.34
ค่าการกลั่น (ดอลลาร์ต่อบาร์เรล)	5.76	(2.70)	(31.10)	(53.70)	92.64	(45.35)
น้ำมันตลาดดูไบ (ดอลลาร์ต่อบาร์เรล)	93.31	0.16	0.28	(7.97)	2.75	20.87
น้ำมันตลาดนิวยอร์ก (ดอลลาร์ต่อบาร์เรล)	90.79	(1.00)	0.84	11.22	11.77	87.43
ค่าระวางเรือ (จุด)	1,701.00	(0.87)	6.78	55.48	(3.19)	12.28

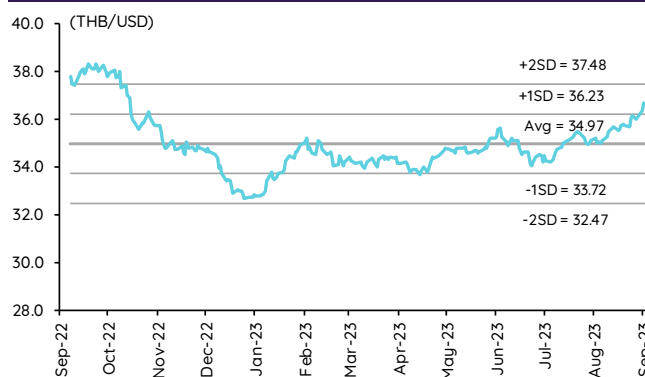
### อัตราผลตอบแทนพันธบัตร 10 ปี ของไทยและสหรัฐฯ



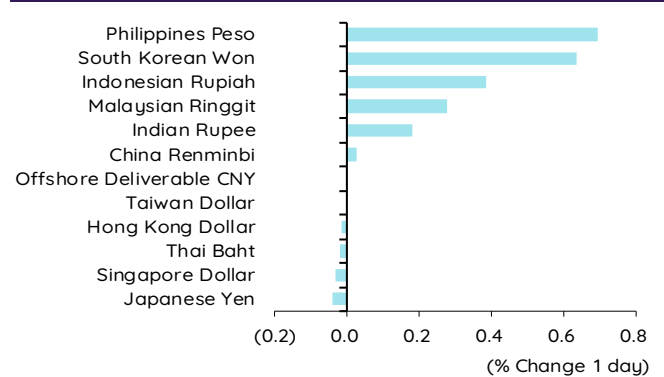
### ผลต่างอัตราผลตอบแทนพันธบัตร 10 ปี ของไทยและสหรัฐฯ



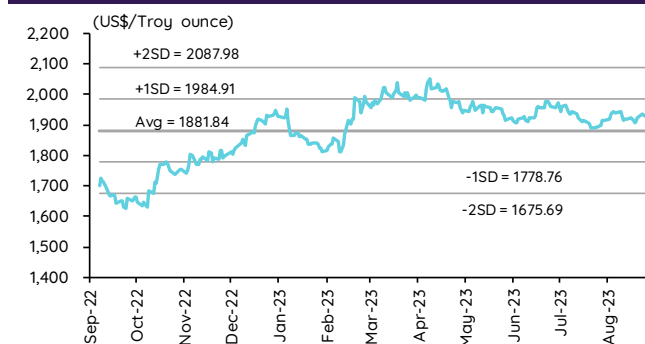
### อัตราแลกเปลี่ยน THB/USD



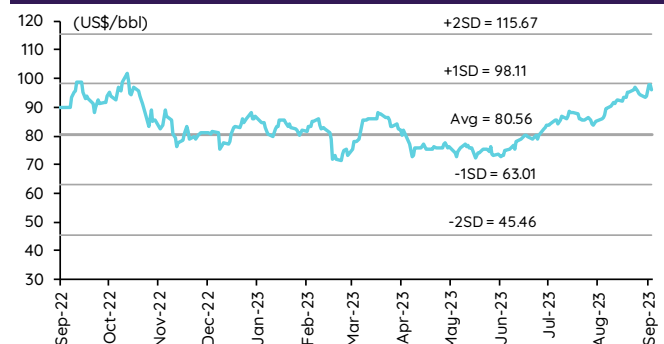
### การเคลื่อนไหวของอัตราแลกเปลี่ยนในภูมิภาคต่อดอลลาร์ สรอ



### ทองคำ



### น้ำมันดิบ Brent



Note: Standard deviation (SD) ไม่ใช่สัญญาณซื้อขายหรือขาย

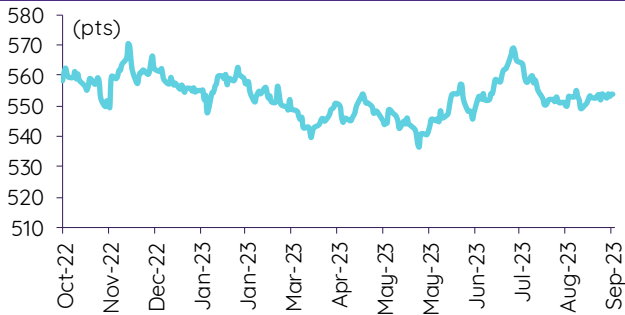
## Update ราคาสินค้าโภคภัณฑ์

	As of 29-Sep-23	-1W %	Avg. Price QTD in 3Q23	% QoQ	% YoY	Avg. Price in '22	% YoY	Avg. Price in '23	% YoY	Update
<b>CRB Index</b>	<b>553.58</b>	0.3	555.08	1.5	(4.1)	592.61	10.66	551.23	(7.0)	Daily
<b>Energy Prices</b>										
Crude Oil - Dubai (US\$/bbl)	92.93	(0.7)	86.71	11.7	(11.7)	97.10	41.01	81.28	(16.3)	Daily
Brent Crude (US\$/bbl)	96.30	1.5	86.70	10.7	(13.8)	101.22	43.68	82.07	(18.9)	Daily
West Texas Int. Cushing (US\$/bbl)	90.79	0.4	82.18	11.7	(18.3)	94.54	38.91	77.30	(18.2)	Daily
Crude Oil - Asia-Pacific Tapis Oil Spot (US\$/bbl)	99.40	0.5	90.40	11.9	(10.2)	107.55	49.75	85.65	(20.4)	Daily
Natural Gas Henry Hub (US\$/mmBTU)	2.93	3.0	3.10	0.5	(42.5)	4.82	67.24	3.28	(32.0)	Daily
Coal Price NEX (US\$/MT)	160.72	(2.1)	147.64	(9.5)	(65.4)	364.93	163.91	266.64	92.8	Friday
<b>Oil Product Prices and Gross Refinery Margin</b>										
Gas Oil 500 ppm Sulfur Singapore (US\$/bbl)	127.28	4.1	112.25	22.9	(16.0)	128.47	68.59	103.14	(19.7)	Daily
Gas Oil - Dubai (US\$/bbl)	34.35	19.6	25.53	86.8	(27.9)	31.37	327.29	21.86	(30.3)	Daily
Gasoline, 92 RON Spot (US\$/bbl)	97.32	(3.4)	97.08	6.3	(6.0)	109.73	43.14	93.33	(14.9)	Daily
Gasoline - Dubai (US\$/bbl)	4.39	(38.6)	10.36	(4.0)	103.5	12.63	62.02	12.05	(4.6)	Daily
Fuel Oil 180 Singapore Spot (US\$/bbl)	81.85	3.7	77.16	(15.5)	6.0	79.55	29.19	69.13	(13.1)	Daily
Fuel Oil - Dubai (US\$/bbl)	(11.08)	(24.3)	(9.55)	(8.7)	(62.3)	-17.55	140.85	(12.15)	(30.8)	Daily
Jet Kerosene - Spot Price (US\$/bbl)	121.92	2.8	110.35	20.0	(14.0)	124.29	68.00	102.76	(17.3)	Daily
Jet Kerosene - Dubai (US\$/bbl)	28.99	15.8	23.63	64.9	(21.7)	27.19	430.89	21.48	(21.0)	Daily
SG Refinery Margin (US\$/bbl)	5.76	(31.1)	9.57	130.7	35.8	7.32	108.94	7.32	(31.9)	Daily
<b>Olefins Product Prices and Spread</b>										
Ethylene, FOB Japan Spot (US\$/MT)	870	6.1	787	(3.9)	(11.1)	1,001	(0.87)	828	(17.3)	Tuesday
Ethylene Spread (US\$/MT)	167	49.7	136	247.9	(22.0)	212	(41.19)	176	(17.2)	Daily
Propylene (Olefins), FOB Japan Spot (US\$/MT)	850	0.6	804	(4.7)	(10.7)	990	(15.4)	857	(13.4)	Tuesday
Propylene Spread (US\$/MT)	147	7.7	153	(35.8)	(19.2)	201	(43.60)	205	1.8	Daily
Naphtha - Singapore Spot FOB (US\$/MT)	703	(0.8)	651	7.6	(8.4)	789	21.56	652	(17.3)	Daily
<b>Polyolefins Prices and Spread</b>										
Polye HDPE SE Asia (US\$/MT)	1,050	1.0	1,012	(4.9)	(6.6)	1,180	0.08	1,042	(11.7)	Tuesday
HDPE-Naphtha Spread (US\$/MT)	347	4.7	361	126.7	(3.3)	391	(26.19)	390	(0.4)	Daily
Polye LDPE-Film, CFR SE Asia Spot (US\$/MT)	1,060	1.9	991	(5.4)	(24.9)	1,438	(5.75)	1,063	(26.1)	Tuesday
LDPE-Naphtha Spread (US\$/MT)	357	7.7	340	115.8	(44.2)	649	(25.96)	411	(36.7)	Daily
PP Film, Spot South East Asia (US\$/MT)	1,000	2.0	955	(5.5)	(11.3)	1,174	(9.60)	1,011	(13.8)	Tuesday
PP Spread (US\$/MT)	297	9.4	303	(25.1)	(17.0)	385	(40.72)	359	(6.7)	Daily
<b>MEG Prices and Spread</b>										
MEG, CFR South East Asia (US\$/MT)	495	(1.0)	484	(3.6)	(8.8)	585	(13.93)	503	(13.9)	Tuesday
MEG Spread (US\$/MT)	-44	428.6	-4	(75.1)	(77.4)	-36	(167.17)	-10	n.m.	Tuesday
<b>Aromatics Product Prices and Spread</b>										
Paraxylene, FOB USG Spot (US\$/MT)	1,200	(2.0)	1,138	4.8	(6.6)	1,261	40.96	1,108	(12.1)	Tuesday
Paraxylene Spread (US\$/MT)	416	(4.5)	406	(5.5)	3.8	442	42.51	421	(4.8)	Tuesday
Paraxylene - 92 RON Spread (US\$/MT)	370	1.1	310	(6.6)	(8.1)	325	35.01	312	(3.9)	Daily
Toluene, FOB Korea Spot (US\$/MT)	1,000	(3.4)	954	9.3	(2.6)	963	32.26	901	(6.4)	Tuesday
Benzene, CFR Japan Spot (US\$/MT)	1,000	(3.8)	914	2.9	(10.2)	1,057	13.52	917	(13.3)	Tuesday
Benzene Spread (US\$/MT)	385	(9.1)	343	(5.3)	(16.4)	367	4.35	347	(5.5)	Daily
Benzene - 92 RON Spread (US\$/MT)	170	(6.1)	86	(36.0)	(37.4)	121	(56.40)	121	(0.2)	Daily
Condensate (US\$/MT)	784	(0.7)	732	11.5	(11.5)	818	40.13	687	(16.0)	Daily
<b>PTA Prices and Spread</b>										
PTA, CFR South East Asia (US\$/MT)	830	(3.5)	811	(0.3)	(7.9)	885	25.47	809	(8.5)	Tuesday
PTA Spread (US\$/MT)	26	(33.8)	48	(43.5)	(24.5)	40	(62.02)	67	66.2	Tuesday
<b>PVC Prices and Spread</b>										
PVC, CFR South East Asia (US\$/MT)	870	(2.2)	855	3.1	(14.6)	1,152	(20.27)	861	(25.2)	Tuesday
Ethylene Spread (US\$/MT)	703	(9.7)	720	20.2	(13.0)	940	(13.31)	686	(27.0)	Tuesday
Ethylene Dichloride CFR Far East Asia (US\$/MT)	270	0.0	271	(15.0)	(33.6)	543	(26.02)	294	(45.9)	Tuesday
<b>Metal</b>										
Gold (US\$/Troy Ounce)	1,849	(3.7)	1,927	(2.6)	11.5	1,802	0.17	1,932	7.2	Daily
LME Copper 3 Month Rolling Forward (US\$/MT)	8,275	0.6	8,400	(1.1)	8.7	8,805	(5.25)	8,615	(2.2)	Daily
Silver Future (US\$/Troy Ounce)	22	(5.4)	24	(3.8)	20.9	23	(12.65)	24	6.8	Daily
China Composite Steel Prices (CNY/MT)	4,129	(1.1)	4,137	(1.2)	(6.0)	4,770	(12.85)	4,275	(10.4)	Daily
<b>Agriculture Prices</b>										
Malaysian Crude Palm Oil Spot Price(MYR/MT)	3,671	0.9	3,800	(1.1)	(4.3)	5,136	15.59	3,886	(24.3)	Daily
SGX Ribbed Smoked Sheet 3 (RSS3) Futures (US\$/KG.)	155	0.3	152	(2.2)	(7.7)	184	(11.85)	156	(15.1)	Daily
Sugar #11 (US\$/LB)	27	(2.5)	25	3.2	45.2	18	16.35	23	30.4	Daily
<b>Freight Rate</b>										
Baltic Freight Index: BDIY	1,701	8.4	1,192	(10.1)	(27.5)	1,931	(33.89)	1,179	(38.9)	Daily
Baltic Supramax Index: BSI58	1,294	(4.1)	912	(7.7)	(49.0)	2,006	(17.27)	942	(53.0)	Daily

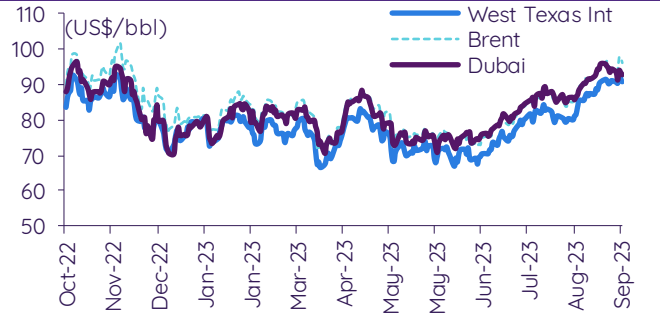
ที่มา: Bloomberg Finance L.P., IQ Professional, BANPU IIR: InnovestX Research

## Update ราคาสินค้าโภคภัณฑ์

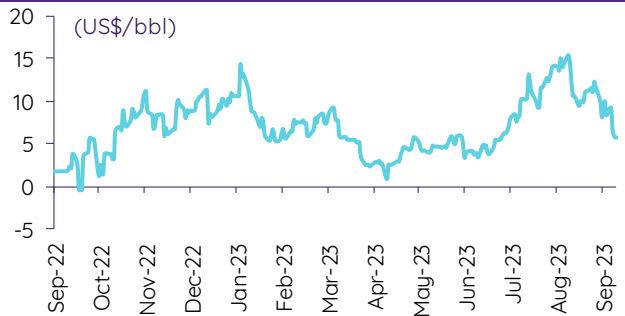
### CRB US Spot All Commodities Price Index



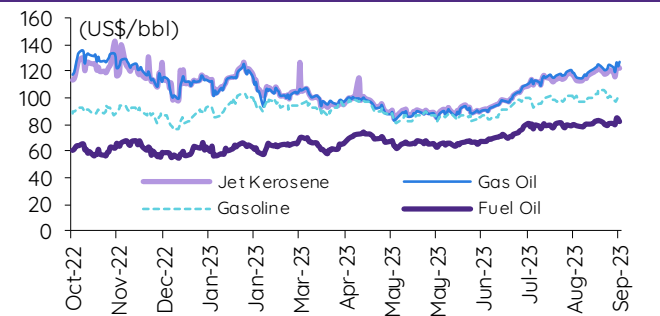
### Crude prices



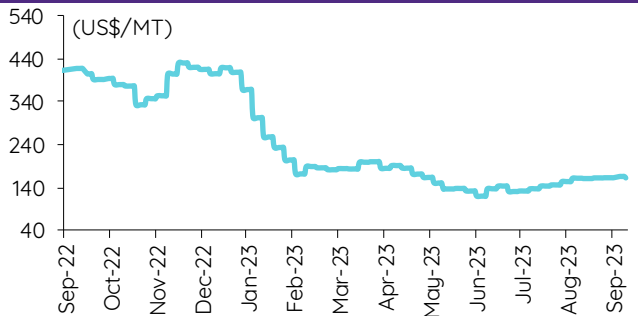
### SG Dubai Hydrocracking Refinery Margin



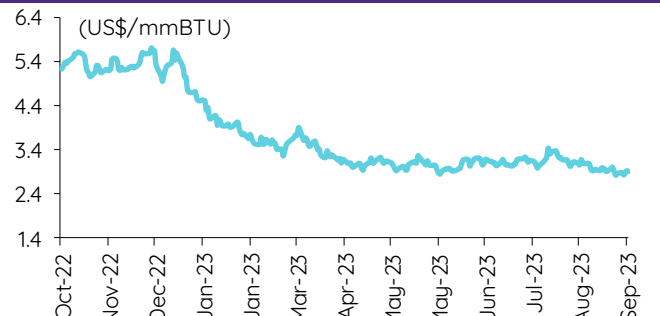
### Oil product prices



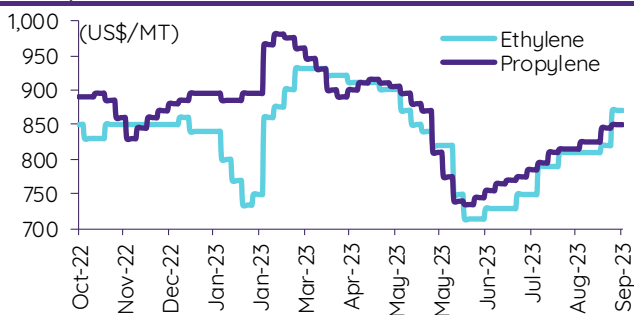
### Coal price (NEX)



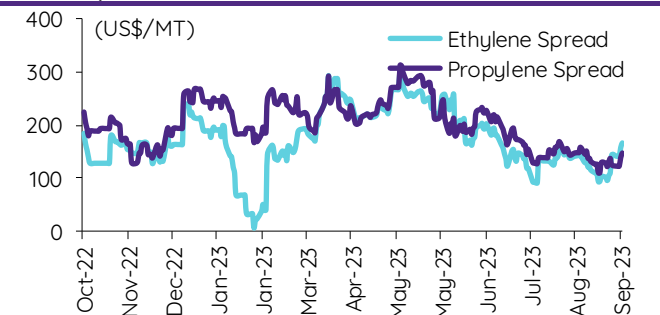
### Natural gas prices (Henry hub)



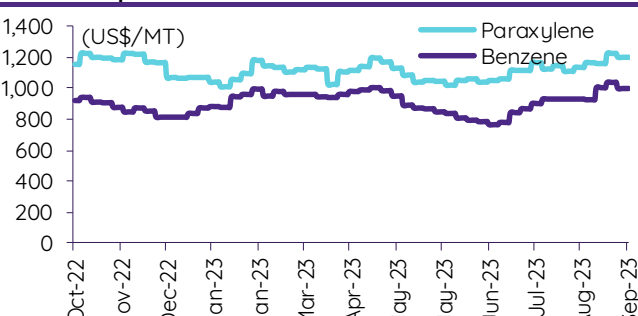
### Olefins prices



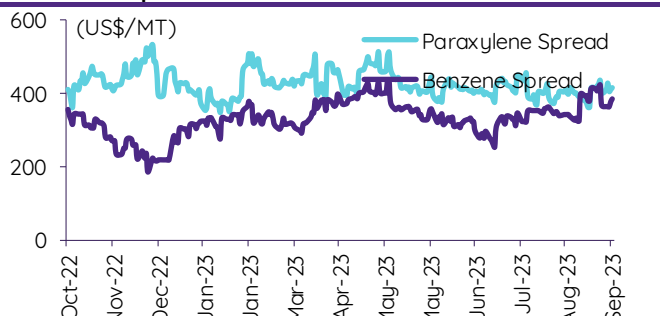
### Olefins spreads



### Aromatics prices



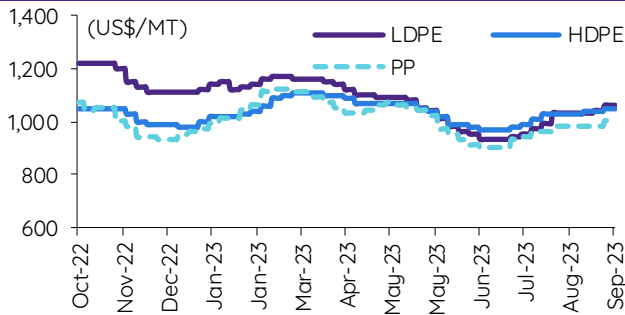
### Aromatics spreads



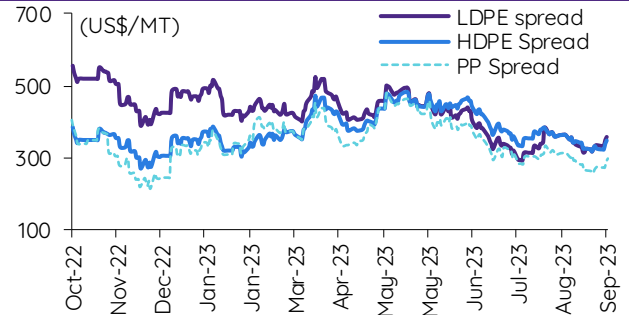


## Update ราคาสินค้าโภคภัณฑ์

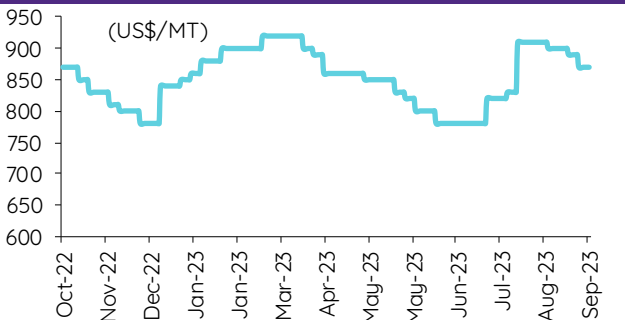
### Polyolefins prices



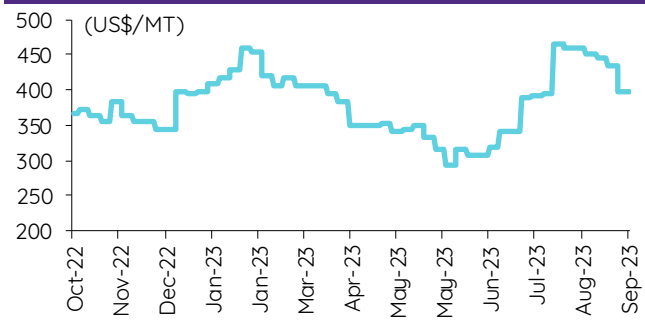
### Polyolefins-Naphtha spreads



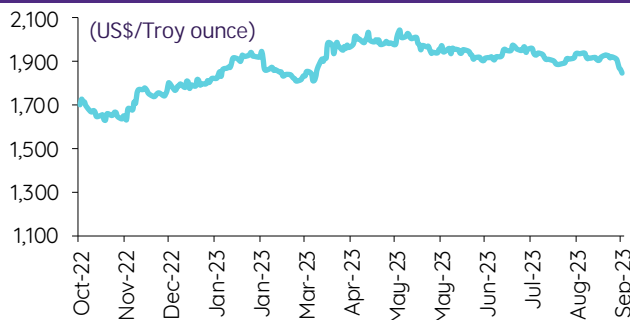
### PVC price



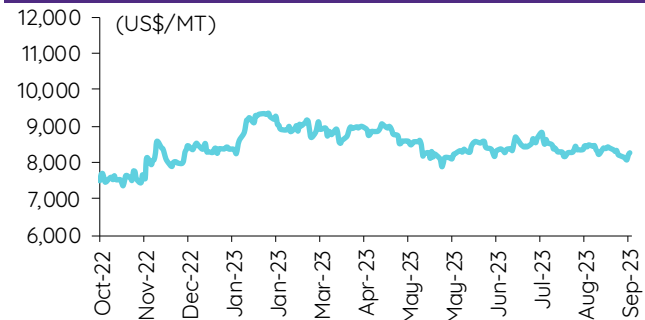
### PVC spread



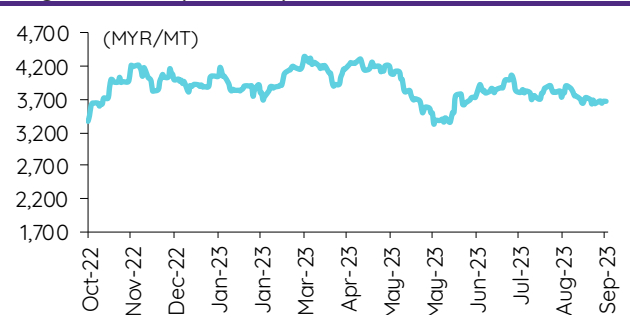
### Gold price



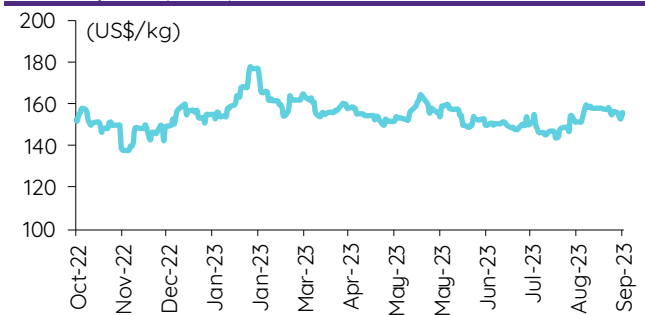
### LME copper price



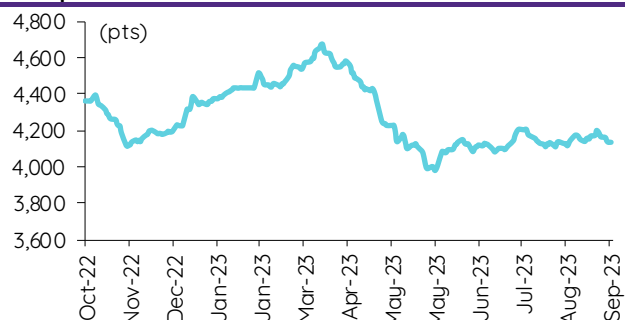
### Malaysian crude palm oil price



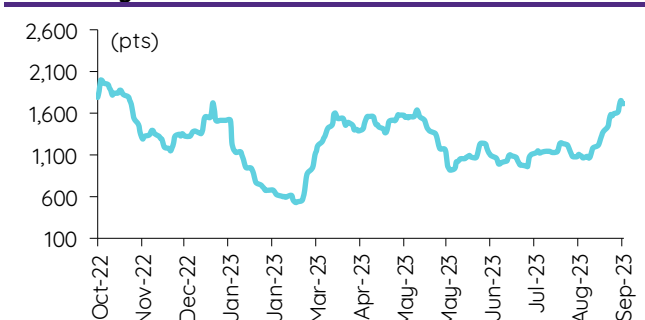
### Rubber price (RSS3) futures



### Steel price index



### Baltic freight index



## ข้อมูลการขายชอร์ต (short sales)

	ปริมาณหุ้น (หุ้น)	มูลค่าการขายชอร์ต (บาท)	ราคาเฉลี่ย (บาท)	ราคาต่ำสุด 29 ก.ย. 66	ส่วนต่างระหว่างราคาปิด กับราคาขายชอร์ต	% ปริมาณการขายชอร์ต เทียบกับกระดานหลัก
LANNA	161,700	2,522,520	15.60	15.60	0.00	40.11
PLAT	223,200	671,074	3.01	2.98	0.89	33.52
PSH	216,100	2,744,470	12.70	12.80	(0.78)	32.06
KSL	569,600	1,623,702	2.85	2.82	1.09	26.57
BTS-R	5,281,100	39,092,125	7.40	7.50	(1.30)	25.58
EPG-R	272,500	1,812,520	6.65	6.60	0.78	22.05
TVO-R	96,500	2,077,660	21.53	21.80	(1.24)	20.12
LH-R	12,108,200	93,865,810	7.75	7.80	(0.61)	19.17
DMT	138,300	1,673,910	12.10	12.10	0.03	17.85
ORI-R	455,100	4,522,520	9.94	9.95	(0.13)	17.35
VGI	4,330,100	10,211,148	2.36	2.36	(0.08)	16.97
GFPT	142,800	1,485,120	10.40	10.40	0.00	16.35
EGCO-R	204,500	24,834,350	121.44	121.00	0.36	15.84
QH	1,388,100	3,109,344	2.24	2.24	0.00	15.78
TU-R	3,622,700	52,453,000	14.48	14.50	(0.14)	15.25
IRPC-R	4,740,700	9,833,528	2.07	2.06	0.69	15.15
COM7	1,203,800	37,421,650	31.09	31.25	(0.52)	15.10
MEGA	404,400	18,061,975	44.66	44.50	0.37	14.77
CRC-R	1,984,600	77,486,300	39.04	38.75	0.76	14.47
SPALI-R	395,900	8,018,190	20.25	20.10	0.76	14.26
BEM	3,293,900	27,339,370	8.30	8.30	0.00	14.11
AUCT	53,900	561,210	10.41	10.40	0.12	14.06
GULF-R	2,750,600	125,012,300	45.45	45.50	(0.11)	14.03
THANI	326,400	985,998	3.02	3.04	(0.63)	13.81
SPRC-R	1,861,900	16,961,860	9.11	9.10	0.11	12.99
TISCO-R	506,300	50,100,275	98.95	98.75	0.21	12.97
JTS	40,900	1,162,225	28.42	29.50	(3.67)	12.61
AEONTS-R	21,700	3,532,550	162.79	163.00	(0.13)	12.57
HENG	170,400	412,368	2.42	2.40	0.83	12.53
CKP	504,200	1,615,976	3.21	3.26	(1.69)	12.17
VIBHA-R	43,200	96,054	2.22	2.24	(0.74)	12.11
ITD	143,900	195,704	1.36	1.37	(0.73)	12.08
THG-R	26,400	1,757,250	66.56	65.25	2.01	11.99
ASP	46,100	130,002	2.82	2.84	(0.70)	11.82
CKP-R	489,800	1,575,044	3.22	3.26	(1.36)	11.82
TASCO	184,900	2,976,890	16.10	16.10	0.00	11.66
TKC	21,700	524,560	24.17	24.20	(0.11)	11.65
BLA	300,800	8,411,150	27.96	27.75	0.77	11.62
RATCH	741,700	23,128,025	31.18	31.50	(1.01)	11.45
PRM	319,600	2,198,325	6.88	6.85	0.41	11.42
PTT	5,228,300	176,455,125	33.75	33.50	0.75	11.35
BH-R	395,600	107,126,500	270.79	268.00	1.04	11.21
ACE	552,700	878,793	1.59	1.60	(0.62)	10.98
TTW	111,400	1,002,600	9.00	9.05	(0.55)	10.92
TCAP-R	315,000	15,811,975	50.20	50.00	0.39	10.85
BCPG	421,300	4,032,245	9.57	9.60	(0.30)	10.80
WHA	6,947,900	37,008,815	5.33	5.25	1.46	10.75
INTUCH-R	393,000	28,880,675	73.49	73.75	(0.36)	10.69
BAFS-R	18,400	515,125	28.00	27.75	0.89	10.67
CENTEL-R	420,000	19,834,775	47.23	47.00	0.48	10.20
TLI	1,015,700	13,241,390	13.04	13.00	0.28	10.13
TEAMG	377,400	2,293,390	6.08	6.05	0.44	10.07
BTS	2,008,600	14,886,890	7.41	7.50	(1.18)	9.73
7UP	698,100	328,107	0.47	0.46	2.17	9.61
HUMAN	82,000	866,550	10.57	10.80	(2.15)	9.61
TOP	1,463,400	73,799,900	50.43	50.50	(0.14)	9.56
ORI	250,400	2,487,160	9.93	9.95	(0.17)	9.55
MTC-R	731,200	26,397,875	36.10	36.00	0.28	9.53
GUNKUL-R	2,850,600	8,956,266	3.14	3.12	0.70	9.52
JR	10,300	56,650	5.50	5.55	(0.90)	9.51
BLAND-R	472,400	363,748	0.77	0.77	0.00	9.51
SGP-R	10,800	87,505	8.10	8.15	(0.59)	9.49
TOP-R	1,453,000	73,292,000	50.44	50.50	(0.12)	9.49
TTB	14,897,300	25,531,878	1.71	1.72	(0.36)	9.48
RS	110,600	1,621,170	14.66	14.60	0.40	9.45
TTW-R	96,400	867,600	9.00	9.05	(0.55)	9.45
BYD	752,300	4,994,725	6.64	6.55	1.36	9.37
WARRIX	38,100	344,440	9.04	9.00	0.45	9.36
OR	2,083,300	38,395,390	18.43	18.70	(1.44)	9.36
IRPC	2,920,200	6,047,244	2.07	2.06	0.53	9.33
PM	3,200	27,520	8.60	8.65	(0.58)	9.30
BJC-R	268,900	8,169,625	30.38	30.75	(1.20)	9.25
BEM-R	2,139,800	17,743,115	8.29	8.30	(0.10)	9.17
DELTA-R	14,188,100	1,275,790,100	89.92	82.75	8.66	9.11
PTTGC	832,600	28,359,175	34.06	34.50	(1.27)	9.11
BANPU	13,722,900	108,322,065	7.89	8.00	(1.33)	9.01
TRUE	5,041,400	35,767,560	7.09	7.10	(0.07)	9.00
KEX	172,500	1,147,805	6.65	6.75	(1.42)	8.92
EA-R	2,027,500	104,801,675	51.69	51.00	1.35	8.90
CPF-R	903,700	18,524,880	20.50	20.70	(0.97)	8.72
TFG-R	97,300	359,364	3.69	3.74	(1.25)	8.72
SNNP-R	239,200	4,983,860	20.84	20.80	0.17	8.71
THANI-R	203,800	617,834	3.03	3.04	(0.28)	8.62
NCAP	1,017,500	3,246,974	3.19	3.16	0.99	8.55
PTG	566,000	5,313,130	9.39	9.35	0.40	8.55
GFPT-R	73,800	766,810	10.39	10.40	(0.09)	8.45
ADVANC	477,700	108,421,300	226.97	228.00	(0.45)	8.43

	ปริมาณหุ้น (หุ้น)	มูลค่าการซื้อขาย (บาท)	ราคาเฉลี่ย (บาท)	ราคาสูงสุด 29 ก.ย. 66	ส่วนต่างระหว่างราคาปิด กับราคาซื้อขาย	% ปริมาณการซื้อขาย เทียบกับปริมาณหลัก
S-R	306,800	327,727	1.07	1.07	(0.17)	8.37
BDMS	3,240,700	86,688,725	26.75	26.75	0.00	8.35
EGCO	107,600	13,137,350	122.09	121.00	0.90	8.34
ADVANC-R	471,600	107,053,200	227.00	228.00	(0.44)	8.33
CK-R	107,000	2,236,540	20.90	20.80	0.49	8.20
SCCC	1,400	186,350	133.11	133.50	(0.29)	8.05
QH-R	707,000	1,583,680	2.24	2.24	0.00	8.04
BAM-R	880,200	9,230,400	10.49	10.50	(0.13)	8.00
SYNEX	33,100	410,780	12.41	12.30	0.90	7.96
HANA-R	1,404,200	84,231,200	59.99	59.50	0.82	7.96
SAT	58,700	1,058,160	18.03	18.20	(0.95)	7.96
MINT-R	1,560,500	48,939,175	31.36	31.25	0.36	7.88
NTV	1,200	46,800	39.00	39.00	0.00	7.84
SCGP	704,300	26,944,325	38.26	38.25	0.02	7.84
BAY-R	39,700	1,240,475	31.25	31.25	(0.01)	7.83
CPAXT	562,400	18,137,400	32.25	32.25	0.00	7.76
SCB-R	1,282,600	130,813,250	101.99	102.50	(0.50)	7.70
DOHOME	760,700	8,262,380	10.86	10.90	(0.35)	7.65
SKR	5,700	64,980	11.40	11.50	(0.87)	7.62
CV	353,900	347,341	0.98	0.97	1.18	7.62
STEC	622,400	5,923,550	9.52	9.40	1.25	7.56
MAJOR-R	221,700	3,136,630	14.15	14.00	1.06	7.51
AMATA	1,266,000	31,756,960	25.08	24.40	2.81	7.48
TKS	20,500	158,190	7.72	7.80	(1.07)	7.44
TU	1,763,000	25,444,660	14.43	14.50	(0.46)	7.42
MINT	1,454,800	45,805,975	31.49	31.25	0.76	7.35
BCH	569,500	11,220,320	19.70	19.70	0.01	7.30
BLA-R	188,700	5,297,425	28.07	27.75	1.16	7.29
KKP-R	193,700	10,760,375	55.55	55.25	0.55	7.25
BGRIM-R	1,652,600	47,986,050	29.04	28.75	1.00	7.23
AOT-R	2,335,800	164,080,550	70.25	69.75	0.71	7.18
CBG-R	255,200	20,978,025	82.20	82.00	0.25	6.94
TTA-R	240,000	1,463,315	6.10	6.10	(0.05)	6.93
BPP-R	57,100	787,150	13.79	13.70	0.62	6.87
DCC	388,600	654,871	1.69	1.70	(0.87)	6.87
STA	664,400	9,827,580	14.79	14.70	0.62	6.71
SHR	370,100	1,008,478	2.72	2.72	0.18	6.71
NRF	340,000	1,672,142	4.92	4.90	0.37	6.70
SIRI	13,629,500	23,338,325	1.71	1.69	1.32	6.66
CHG-R	958,500	3,107,370	3.24	3.26	(0.55)	6.65
SPALI	184,200	3,733,170	20.27	20.10	0.83	6.63
BA-R	246,300	3,803,120	15.44	15.60	(1.02)	6.59
SINGER	802,900	10,143,280	12.63	12.50	1.07	6.42
PTTEP	780,900	134,158,000	171.80	171.00	0.47	6.27
PSL	636,700	6,256,920	9.83	9.70	1.31	6.16
AP	948,600	11,111,740	11.71	11.80	(0.73)	6.13
KCE-R	904,000	49,432,150	54.68	55.25	(1.03)	6.13
JTS-R	19,700	568,300	28.85	29.50	(2.21)	6.08
RBF	78,800	843,160	10.70	10.60	0.94	6.01
BPP	49,400	679,020	13.75	13.70	0.33	5.95
GUNKUL	1,780,100	5,599,538	3.15	3.12	0.82	5.94
SCI	5,300	4,187	0.79	0.79	0.00	5.94
PTTGC-R	542,900	18,621,150	34.30	34.50	(0.58)	5.94
BCP	270,300	11,117,050	41.13	41.00	0.31	5.93
GULF	1,158,200	52,543,625	45.37	45.50	(0.29)	5.91
CRC	805,000	31,298,525	38.88	38.75	0.34	5.87
KTB	2,937,600	56,180,320	19.12	19.00	0.66	5.86
TTA	201,700	1,227,695	6.09	6.10	(0.22)	5.83
BCH-R	449,700	8,823,110	19.62	19.70	(0.41)	5.76
BAM	632,600	6,611,510	10.45	10.50	(0.46)	5.75
BJC	166,200	5,035,300	30.30	30.75	(1.47)	5.72
SISB-R	76,200	2,372,500	31.14	31.25	(0.37)	5.69
CHG	810,400	2,631,306	3.25	3.26	(0.40)	5.63
SOLAR	46,500	34,410	0.74	0.73	1.37	5.62
STA-R	549,700	8,088,420	14.71	14.70	0.10	5.55
BYD-R	444,900	2,966,485	6.67	6.55	1.80	5.54
BEAUTY	289,700	156,549	0.54	0.54	0.07	5.53
HMPRO	2,716,800	33,964,000	12.50	12.50	0.01	5.52
MEGA-R	149,800	6,679,375	44.59	44.50	0.20	5.47
SAPPE-R	46,600	3,782,050	81.16	81.50	(0.42)	5.46
ROJNA	603,400	4,179,995	6.93	6.95	(0.33)	5.46
IVL	601,200	15,542,150	25.85	26.00	(0.57)	5.39
SCGP-R	478,500	18,290,050	38.22	38.25	(0.07)	5.33
LH	3,355,800	26,079,840	7.77	7.80	(0.36)	5.31
III	190,100	2,297,290	12.08	12.10	(0.13)	5.27
TCAP	151,800	7,621,800	50.21	50.00	0.42	5.23
CPN-R	421,400	26,883,450	63.80	63.25	0.86	5.22
SAWAD-R	538,300	23,148,675	43.00	42.75	0.59	5.21
EPG	64,200	421,465	6.56	6.60	(0.53)	5.20
DITTO	79,200	2,133,025	26.93	27.25	(1.17)	5.19
JMART-R	1,327,000	30,452,530	22.95	22.80	0.65	5.15
LPN	27,300	113,022	4.14	4.16	(0.48)	5.08
SISB	67,900	2,116,475	31.17	31.25	(0.25)	5.07
AWC-R	4,585,600	17,898,642	3.90	3.90	0.08	5.07
OSP	678,000	16,959,870	25.01	25.00	0.06	5.02

ที่มา: ตลาดหลักทรัพย์แห่งประเทศไทย และ InnovestX Research



## สรุปการซื้อขายหุ้นของผู้บริหาร

### 1. รายงานการซื้อขายหุ้นของผู้บริหาร ณ วันที่ 29 ก.ย. 2566

ชื่อบริษัท	ชื่อผู้บริหาร	ประเภท หลักทรัพย์	วันที่ได้มา /จำหน่าย	จำนวน (หุ้น)	ราคา (บาท)	รวม (บาท)	วิธีการได้มา/ /จำหน่าย
ACC	นาง สุพิน ศิริโชค	หุ้นสามัญ	28-09-66	6,898,200	0.54	3,725,028	ซื้อ
APP	นาย ธาณินทร์ พรศิริเวช	หุ้นสามัญ	28-09-66	6,500	2.60	16,900	ซื้อ
APP	นาย ธาณินทร์ พรศิริเวช	หุ้นสามัญ	28-09-66	6,000	2.62	15,720	ซื้อ
APP	นาย ธาณินทร์ พรศิริเวช	หุ้นสามัญ	28-09-66	6,000	2.58	15,480	ซื้อ
BAREIT	นาย อมวช สักะวัฒนะวัฒนา	หน่วยทรัสต์	29-09-66	2,500	8.90	22,250	ซื้อ
BGT	นาง นันทริกา ชันช้อย	หุ้นสามัญ	28-09-66	10,000	0.93	9,300	ซื้อ
COLOR	นางสาว โสภิตา ศิริอุไรพิงค์	หุ้นสามัญ	28-09-66	10,000	1.44	14,400	ซื้อ
EP	นาย ยุทธ ชินสุภักกุล	หุ้นสามัญ	28-09-66	65,500	2.92	191,260	ซื้อ
FTE	นาย กัทฉิน ดันดีไพจิตร	หุ้นสามัญ	28-09-66	109,900	1.65	181,335	ซื้อ
MBAX	นาย พิศุทธิ์ เลิศวิไล	ใบสำคัญแสดงสิทธิที่จะซื้อหุ้น	28-09-66	100,000	0.46	46,000	ขาย
MJD	นางสาว เพชรลดา พุทธศรีลักษณ์	หุ้นสามัญ	29-09-66	1,100	1.30	1,430	ซื้อ
MODERN	นาย โยธิน เนื่องจักษ์	หุ้นสามัญ	28-09-66	60,600	2.80	169,680	ซื้อ
PCC	นาย กิตติ สัมฤทธิ์	หุ้นสามัญ	28-09-66	100,000	3.13	313,000	ซื้อ
PG	นาง กิตติยาภรณ์ ชัยทวารเสถียร	หุ้นสามัญ	28-09-66	7,400	8.45	62,530	ซื้อ
PRIN	นาย ปริญญา โกวิทจินดาชัย	หุ้นสามัญ	28-09-66	27,900	2.90	80,910	ซื้อ
SAF	นาย พิเศษ อริยเดชาวิช	หุ้นสามัญ	27-09-66	100,000	1.06	106,000	ซื้อ
SELIC	นาย เอก สุวัฒน์พิมพ์	หุ้นสามัญ	26-09-66	18,900	2.37	44,793	ซื้อ
SELIC	นาย เอก สุวัฒน์พิมพ์	หุ้นสามัญ	27-09-66	23,900	2.34	55,926	ซื้อ
SFLEX	นาย ปรีถรรณ อภิธนาธิวงค์	หุ้นสามัญ	28-09-66	50,000	3.32	166,000	ซื้อ
SPA	นาย กุณิพันธ์ บุญญาปะมัย	หุ้นสามัญ	27-09-66	350,000	12.70	4,445,000	ซื้อ
STA	นาย วิชญ์พล สิมเจริญกุล	หุ้นสามัญ	28-09-66	140,000	14.86	2,080,400	ซื้อ
STA	นาย วิชญ์พล สิมเจริญกุล	หุ้นสามัญ	28-09-66	180,000	14.90	2,682,000	ซื้อ
SUPER	นาย จอมทรัพย์ โฉฉายะ	หุ้นสามัญ	28-09-66	1,300,000	0.47	611,000	ซื้อ
TKC	นาง จิราภรณ์ สิริรุ่งนภาวิไล	หุ้นสามัญ	28-09-66	5,000	24.20	121,000	ขาย
TMILL	นาย ปรีชา อรรถวิฑูรณ์	หุ้นสามัญ	27-09-66	93,700	3.92	367,304	ซื้อ
TSTE	นาย ประภาส ชุดิมาวรรณ	หุ้นสามัญ	28-09-66	10,000	9.70	97,000	ซื้อ
TSTE	นาย พิศลภ หนะกัทฉิน	หุ้นสามัญ	28-09-66	100	9.75	975	ซื้อ
UVAN	นาย สันติ สอนยศ	หุ้นสามัญ	29-09-66	20,000	8.25	165,000	ซื้อ
VL	นาง ชุติภา กสินสุวรรณ	หุ้นสามัญ	29-09-66	1,601,400	0.92	1,473,288	ซื้อ
WICE	นาย ชูเดช คงสุนทร	หุ้นสามัญ	28-09-66	50,000	7.35	367,500	ซื้อ
WICE	นาย ชูเดช คงสุนทร	หุ้นสามัญ	28-09-66	50,000	7.40	370,000	ซื้อ
				Total	ซื้อ	17,851,409	
					ขาย	167,000	
					สุทธิ	17,684,409	

### 2. ยอดซื้อ/ขายสุทธิสะสม 12 เดือนของหุ้นที่อยู่ภายใต้การวิเคราะห์ของ InnovestX

## ปฏิทินหุ้น

จันทร	อังคาร	พุธ	พฤหัสบดี	ศุกร์
2 XD LHHOTEL Bt0.3 Share listing SABUY 10,930,280 Shares	3 XR META 10:3 @Bt0.24 Name change THAI FILM INDUSTRIES to "THAI FUTURE INCORPORATION" Last trading day WAVE-W2	4 XD PTT Bt0.8 RS Bt0.6 TFMAMA Bt2.25 XE WAVE-W2 1: 4.49 @Bt0.156	5 PD MBK Bt0.4	6 PD PRG Bt0.3 XE META-W5 1:1 @Bt1
9 XD CHAYO Bt0.00111112 CHAYO 50:1XD(ST) TTB Bt0.05	10 XR CCET 1: 0.7863 @Bt- PD ENGY Bt0.05	11 PD NETEASE80 Bt0.03018 SRIPANWA Bt0.1792	12 PD RS Bt0.6	13 วันคล้ายวันสวรรคต พระบาทสมเด็จพระบรมชนกาธิเบศร มหาภูมิพลอดุลยเดชมหาราช บรมนาถบพิตร
16	17 XR JCK 1:1 @Bt0.30 PD MSFT80X Bt0.0076	18 XE BWG-W5 1:1 @Bt1 PD LHHOTEL Bt0.3 TFMAMA Bt2.25	19	20 XR CV 1:2 @Bt1.00 XW CV 2:1 XE MBK-W1 1:1.1396 @Bt2.6326 PD PTT Bt0.8
23 วันปิยมหาราช	24	25 XD TTB Bt0.05 XE PLANET-W1 1:1 @Bt2	26	27
30 XR ALPHAX 1:1 @Bt0.25 XW B 3:1	31			

XD - Cash Dividend  
XD(ST) - Stock Dividend

PD - Payment Date  
XR - Rights for Common

XW - Rights for Warrant  
XT - Rights for Transferable Subscription Right

XE - Warrant Exercise  
CW - Capital write-down

SP - Suspension





Sharecode	Effdate	Enddate	หลักทรัพย์ที่เข้าข่ายมาตรการ กำกับการซื้อขาย			หลักทรัพย์ภายใต้เครื่องหมาย C		หลักทรัพย์ภายใต้ เครื่องหมาย NC (Non Compliance)	
			Turnover list	Level (**)	หมายเหตุ	Caution : "C"	สาเหตุ	"NC"	สาเหตุ
ACAP	17/05/2022	จนกว่าจะ ได้รับการ เปลี่ยนแปลง จาก SET	-	-	-	✓	วันที่ 17/05/2022 ขึ้นเครื่องหมาย C เหตุผล: ส่วนของผู้ถือหุ้น < 50% ของทุนชำระแล้ว สำหรับการเงิน ไตรมาสที่ 1 สิ้นสุดวันที่ 31 มีนาคม 2565 เหตุที่แก้ไขแล้ว - ศาลยกคำร้องขอฟื้นฟูกิจการหรือมีการถอนคำ ร้องขอฟื้นฟูกิจการ หมายเหตุ : จนถึงปัจจุบัน งบการเงินไตรมาส 2 สิ้นสุดวันที่ 30 มิถุนายน 2565 ของบริษัทยังคงมี ส่วนของผู้ถือหุ้น < 50% ของทุนชำระแล้ว	-	-
EMC	18/05/2022	จนกว่าจะ ได้รับการ เปลี่ยนแปลง จาก SET	-	-	-	✓	วันที่ 18/05/2022 ขึ้นเครื่องหมาย C เหตุผล: ส่วนของผู้ถือหุ้น < 50% ของทุนชำระแล้ว สำหรับการเงิน ไตรมาสที่ 1 สิ้นสุดวันที่ 31 มีนาคม 2565	-	-
KC	19/05/2022	จนกว่าจะ ได้รับการ เปลี่ยนแปลง จาก SET	-	-	-	✓	วันที่ 19/05/2022 ขึ้นเครื่องหมาย C เหตุผล: ส่วนของผู้ถือหุ้น < 50% ของทุนชำระแล้ว สำหรับการเงิน ไตรมาสที่ 1 สิ้นสุดวันที่ 31 มีนาคม 2565	-	-
SMK	25/05/2022	จนกว่าจะ ได้รับการ เปลี่ยนแปลง จาก SET	-	-	-	✓	วันที่ 20/05/2022 ขึ้นเครื่องหมาย C เหตุผล: ศาลรับคำร้องขอฟื้นฟูกิจการ วันที่ 25/05/2022 เพิ่มเหตุขึ้นเครื่องหมาย C เหตุผล: ส่วนของผู้ถือหุ้น < 50% ของทุนชำระแล้ว สำหรับการเงิน ไตรมาสที่ 1 สิ้นสุดวันที่ 31 มีนาคม 2565	-	-
W	16/11/2022	จนกว่าจะ ได้รับการ เปลี่ยนแปลง จาก SET	-	-	-	✓	วันที่ 16/11/2022 ขึ้นเครื่องหมาย C เหตุผล: ส่วนของผู้ถือหุ้น < 50% ของทุนชำระแล้ว สำหรับการเงิน ไตรมาสที่ 3 สิ้นสุดวันที่ 30 กันยายน 2565	-	-
TRUEE	22/02/2023	จนกว่าจะ ได้รับการ เปลี่ยนแปลง จาก SET	-	-	-	✓	วันที่ 22/02/2023 ขึ้นเครื่องหมาย C เหตุผล: ส่วนของผู้ถือหุ้น < 50% ของทุนชำระแล้ว สำหรับการเงินประจำปี สิ้นสุดวันที่ 31 ธันวาคม 2565	-	-
SDC	27/02/2023	จนกว่าจะ ได้รับการ เปลี่ยนแปลง จาก SET	-	-	-	✓	วันที่ 27/02/2023 ขึ้นเครื่องหมาย C เหตุผล: ส่วนของผู้ถือหุ้น < 50% ของทุนชำระแล้ว สำหรับการเงินประจำปี สิ้นสุดวันที่ 31 ธันวาคม 2565	-	-
JAS	12/05/2023	จนกว่าจะ ได้รับการ เปลี่ยนแปลง จาก SET	-	-	-	✓	วันที่ 12/05/2023 ขึ้นเครื่องหมาย C เหตุผล: ส่วนของผู้ถือหุ้น < 50% ของทุนชำระแล้ว สำหรับการเงิน ไตรมาสที่ 1 สิ้นสุดวันที่ 31 มีนาคม 2566	-	-
KKC	17/05/2023	จนกว่าจะ ได้รับการ เปลี่ยนแปลง จาก SET	-	-	-	✓	วันที่ 17/05/2023 ขึ้นเครื่องหมาย C เหตุผล: ส่วนของผู้ถือหุ้น < 50% ของทุนชำระแล้ว สำหรับการเงิน ไตรมาสที่ 1 สิ้นสุดวันที่ 31 มีนาคม 2566	-	-
STARK	19/05/2023	จนกว่าจะ ได้รับการ เปลี่ยนแปลง จาก SET	-	-	-	✓	วันที่ 19/05/2023 ขึ้นเครื่องหมาย C เหตุผล: สำนักงาน ก.ล.ด. แจ้งให้บริษัทจัดให้มี Special Audit	-	-
KWI	16/08/2023	จนกว่าจะ ได้รับการ เปลี่ยนแปลง จาก SET	-	-	-	✓	วันที่ 16/08/2023 ขึ้นเครื่องหมาย C เหตุผล: ส่วนของผู้ถือหุ้น < 50% ของทุนชำระแล้ว สำหรับการเงิน ไตรมาสที่ 2 สิ้นสุดวันที่ 30 มิถุนายน 2566	-	-
ALL	17/08/2023	จนกว่าจะ ได้รับการ เปลี่ยนแปลง จาก SET	-	-	-	✓	วันที่ 17/08/2023 ขึ้นเครื่องหมาย C เหตุผล: ส่วนของผู้ถือหุ้น < 50% ของทุนชำระแล้ว สำหรับการเงิน ไตรมาสที่ 2 สิ้นสุดวันที่ 30 มิถุนายน 2566	-	-

หมายเหตุ:

- ที่มา: ตลาดหลักทรัพย์ ( [www.set.or.th](http://www.set.or.th) ) และ สมาคมบริษัทหลักทรัพย์ ( [www.asco.or.th](http://www.asco.or.th) )
- หุ้ตามตารางดังกล่าว จะขึ้นเครื่องหมายในกรณีต่างประเภทเช่นแสดงสิทธิในผลประโยชน์ที่เกิดจากหลักทรัพย์อ้างอิงของไทย (NVDR)
- หลักทรัพย์ที่มีเครื่องหมาย " : " เป็น ไปแสดงสิทธิในผลประโยชน์ที่เกิดจากหลักทรัพย์อ้างอิงไทย (Non-Voting Depository Receipt : NVDR)

1. หลักทรัพย์ที่เข้าข่ายมาตรการกำกับการซื้อขาย (Turnover list)

Level (\*\*): ใต้

- Level 1 หมายถึง ให้ซื้อด้วยการวางเงินสด 100% ก่อนซื้อ (บัญชี cash balance) และ ห้ามนำหลักทรัพย์ที่กำหนดมาคำนวณเป็นวงเงินซื้อขาย
- Level 2 หมายถึง ให้ซื้อด้วยการวางเงินสด 100% ก่อนซื้อ และ ห้ามนำหลักทรัพย์ที่กำหนดมาคำนวณเป็นวงเงินซื้อขาย และ ห้าม Net Settlement
- Level 3 หมายถึง ห้ามซื้อขายชั่วคราว 1 วันทำการ (เดาวันแรก); เมื่ออนุญาตให้ซื้อขาย ให้ซื้อด้วยการวางเงินสด 100% ก่อนซื้อ และ ห้ามนำหลักทรัพย์ที่กำหนดมาคำนวณเป็นวงเงินซื้อขาย และ ห้าม Net Settlement

2. หลักทรัพย์ภายใต้เครื่องหมาย Caution : "C"

หลักทรัพย์ที่ถูกขึ้นเครื่องหมาย C จะซื้อหรือด้วยบัญชี Cash Balance (คือ สมาชิกต้องดำเนินการให้ลูกค้าวางเงินสดไว้ล่วงหน้ากับสมาชิกเต็มจำนวนก่อนซื้อหลักทรัพย์นั้น) ตั้งแต่วันที่ขึ้นเครื่องหมายเป็นต้นไป

### ข้อสงวนสิทธิ์:

ข้อมูลในรายงานนี้เป็นข้อมูลที่มีการเปิดเผยต่อสาธารณะ ซึ่งนักลงทุนสามารถเข้าถึงได้ด้วยทั่วไป และเป็นข้อมูลที่ถือว่าน่าเชื่อถือได้ แต่ทั้งนี้ บริษัทหลักทรัพย์ อินโนเวสต์ เอกซ์ จำกัด ("บริษัท") มิได้ยืนยันหรือรับรองถึงความถูกต้อง หรือสมบูรณ์ของข้อมูลดังกล่าวแต่อย่างใด ความคิดเห็นที่ปรากฏอยู่ในรายงานนี้เป็นเพียงการนำเสนอในมุมมองของบริษัท และเป็นความคิดเห็น ณ วันที่ที่ปรากฏในรายงานเท่านั้น ซึ่งอาจเปลี่ยนแปลงได้ภายหลังวันดังกล่าว โดยบริษัทไม่จำเป็นต้องแจ้งให้สาธารณชน หรือนักลงทุนทราบ รายงานนี้จัดทำขึ้นเพื่อเผยแพร่ข้อมูลให้แก่ นักลงทุนเท่านั้น บริษัทไม่รับผิดชอบต่อการนำข้อมูลหรือความคิดเห็นใดๆ ไปใช้ในทุกระดับ ดังนั้นนักลงทุนจึงควรใช้ดุลพินิจในการพิจารณาตัดสินใจก่อนการลงทุน นอกจากนี้ บริษัท และ/หรือ บริษัทในเครือของบริษัทอาจมีส่วนเกี่ยวข้องหรือผลประโยชน์ใดๆ กับบริษัทใดๆ ที่ถูกกล่าวถึงในรายงานนี้ก็ได้

บริษัทหลักทรัพย์ อินโนเวสต์ เอกซ์ จำกัด ("INVX") เป็นบริษัทย่อยที่บริษัท เอสซีบี เอกซ์ จำกัด (มหาชน) ("เอสซีบี เอกซ์") เป็นผู้ถือหุ้นรายใหญ่ แต่เพียงผู้เดียว และธนาคารไทยพาณิชย์ จำกัด (มหาชน) ("ธนาคาร") เป็นบริษัทย่อยที่เอสซีบี เอกซ์ เป็นผู้ถือหุ้นรายใหญ่ ข้อมูลใด ๆ ที่เกี่ยวข้องกับธนาคารฯ มีวัตถุประสงค์เพื่อใช้ในการเปรียบเทียบเท่านั้น

เอกสารฉบับนี้จัดทำโดย บริษัทหลักทรัพย์ อินโนเวสต์ เอกซ์ จำกัด (INVX) ซึ่งมีบริษัท เอสซีบี เอกซ์ จำกัด (มหาชน) ("เอสซีบี เอกซ์") เป็นผู้ถือหุ้นรายใหญ่ โดยธนาคารไทยพาณิชย์ จำกัด (มหาชน) ("ธนาคาร") ซึ่งเป็นบริษัทย่อยที่เอสซีบี เอกซ์ เป็นผู้ถือหุ้นรายใหญ่ เป็นที่ปรึกษาทางการเงินสำหรับธุรกรรมใด ๆ ของบริษัท เอสซีบี เคมีคอลส์ จำกัด (มหาชน) ความเห็น ชั่ว บทวิจย บทวิเคราะห์ ราคา ข้อความ การคาดการณ์ การประเมิน และ/หรือ ข้อมูลอื่นที่ระบุในเอกสารฉบับนี้ ("ข้อมูล") มีวัตถุประสงค์เพื่อใช้เป็นข้อมูลทั่วไปเท่านั้น และไม่อาจตีความได้ว่าเป็นการให้คำแนะนำแก่บุคคลใดๆ หรือเป็นการเสนอซื้อ หรือเสนอขาย หรือชักชวนให้เสนอซื้อหรือเสนอขายหลักทรัพย์ โดย INVX และ/หรือกรรมการ พนักงาน และลูกจ้างของ INVX ย่อมไม่ต้องการรับผิดชอบต่อความเสียหายใดๆ ทั้งความเสียหายทางตรง ความเสียหายทางอ้อม ความเสียหายจากการผิดสัญญา หรือความเสียหายอันสืบเนื่อง อันเป็นผลมาจากการใช้หรือการซื้อถือต่อการใช้ข้อมูล ทั้งนี้ รวมถึงแต่ไม่จำกัดเพียงการสูญเสียผลกำไร นักลงทุนพึงใช้ข้อมูลในเอกสารฉบับนี้ประกอบข้อมูลและความเห็นอื่นๆ รวมถึงพิจารณาของนักวิเคราะห์การเงิน ข้อมูลในเอกสารฉบับนี้จัดทำขึ้นจากแหล่งข้อมูลที่ INVX เห็นว่าน่าเชื่อถือ โดย INVX ไม่รับรองถึงความถูกต้อง สมบูรณ์ และ/หรือ ครบถ้วนของข้อมูลดังกล่าว

เอกสารฉบับนี้จัดทำโดย บริษัทหลักทรัพย์ อินโนเวสต์ เอกซ์ จำกัด (INVX) ซึ่งมี บริษัท เอสซีบี เอกซ์ จำกัด (มหาชน) ("เอสซีบี เอกซ์") เป็นผู้ถือหุ้นรายใหญ่ โดยธนาคารไทยพาณิชย์ จำกัด (มหาชน) ("ธนาคาร") ซึ่งเป็นบริษัทย่อยที่เอสซีบี เอกซ์ เป็นผู้ถือหุ้นรายใหญ่ เป็นที่ปรึกษาทางการเงินสำหรับธุรกรรมใด ๆ ของ บริษัท บีซี ธริค คอร์ปอเรชั่น (มหาชน) ("BRC") ซึ่งเป็นบริษัทย่อยของบริษัท เบอร์ลี ยูเคอร์ จำกัด (มหาชน) ความเห็น ชั่ว บทวิจย บทวิเคราะห์ ราคา ข้อความ การคาดการณ์ การประเมิน และ/หรือ ข้อมูลอื่นที่ระบุในเอกสารฉบับนี้ ("ข้อมูล") มีวัตถุประสงค์เพื่อใช้เป็นข้อมูลทั่วไปเท่านั้น และไม่อาจตีความได้ว่าเป็นการให้คำแนะนำแก่บุคคลใดๆ หรือเป็นการเสนอซื้อ หรือเสนอขาย หรือชักชวนให้เสนอซื้อหรือเสนอขายหลักทรัพย์ โดย INVX และ/หรือกรรมการ พนักงาน และลูกจ้างของ INVX ย่อมไม่ต้องการรับผิดชอบต่อความเสียหายใดๆ ทั้งความเสียหายทางตรง ความเสียหายทางอ้อม ความเสียหายจากการผิดสัญญา หรือความเสียหายอันสืบเนื่อง อันเป็นผลมาจากการใช้หรือการซื้อถือต่อการใช้ข้อมูล ทั้งนี้ รวมถึงแต่ไม่จำกัดเพียงการสูญเสียผลกำไร นักลงทุนพึงใช้ข้อมูลในเอกสารฉบับนี้ประกอบข้อมูลและความเห็นอื่นๆ รวมถึงพิจารณาของนักวิเคราะห์การเงิน ข้อมูลในเอกสารฉบับนี้จัดทำขึ้นจากแหล่งข้อมูลที่ INVX เห็นว่าน่าเชื่อถือ โดย INVX ไม่รับรองถึงความถูกต้อง สมบูรณ์ และ/หรือ ครบถ้วนของข้อมูลดังกล่าว

เอกสารฉบับนี้จัดทำโดย บริษัทหลักทรัพย์ อินโนเวสต์ เอกซ์ จำกัด ("INVX") ซึ่งมี บริษัท เอสซีบี เอกซ์ จำกัด (มหาชน) ("เอสซีบี เอกซ์") เป็นผู้ถือหุ้นรายใหญ่ โดยธนาคารไทยพาณิชย์ จำกัด (มหาชน) ("ธนาคาร") ซึ่งเป็นบริษัทย่อยที่เอสซีบี เอกซ์ เป็นผู้ถือหุ้นรายใหญ่ เป็นที่ปรึกษาทางการเงินสำหรับธุรกรรมใด ๆ ของ กรัสด์เพื่อการลงทุนในสิทธิการเช่าสิ่งหาริมทรัพย์ แอล เอช โอเทล ความเห็น ชั่ว บทวิจย บทวิเคราะห์ ราคา ข้อความ การคาดการณ์ การประเมิน และ/หรือ ข้อมูลอื่นที่ระบุในเอกสารฉบับนี้ ("ข้อมูล") มีวัตถุประสงค์เพื่อใช้เป็นข้อมูลทั่วไปเท่านั้น และไม่อาจตีความได้ว่าเป็นการให้คำแนะนำแก่บุคคลใดๆ หรือเป็นการเสนอซื้อ หรือเสนอขาย หรือชักชวนให้เสนอซื้อหรือเสนอขายหลักทรัพย์ โดย INVX และ/หรือกรรมการ พนักงาน และลูกจ้างของ INVX ย่อมไม่ต้องการรับผิดชอบต่อความเสียหายใดๆ ทั้งความเสียหายทางตรง ความเสียหายทางอ้อม ความเสียหายจากการผิดสัญญา หรือความเสียหายอันสืบเนื่อง อันเป็นผลมาจากการใช้หรือการซื้อถือต่อการใช้ข้อมูล ทั้งนี้ รวมถึงแต่ไม่จำกัดเพียงการสูญเสียผลกำไร นักลงทุนพึงใช้ข้อมูลในเอกสารฉบับนี้ประกอบข้อมูลและความเห็นอื่นๆ รวมถึงพิจารณาของนักวิเคราะห์การเงิน ข้อมูลในเอกสารฉบับนี้จัดทำขึ้นจากแหล่งข้อมูลที่ INVX เห็นว่าน่าเชื่อถือ โดย INVX ไม่รับรองถึงความถูกต้อง สมบูรณ์ และ/หรือ ครบถ้วนของข้อมูลดังกล่าว

การซื้อขายฟิวเจอร์สและอปชั่น (Futures and Options) มีความเสี่ยงสูงที่อาจก่อให้เกิดขาดทุนอย่างมีนัยสำคัญ จึงไม่เหมาะสมกับบุคคลทุกคน ทั้งนี้ ก่อนการตัดสินใจซื้อขายฟิวเจอร์สและอปชั่น ท่านควรพิจารณาถึงฐานะทางการเงิน วัตถุประสงค์ในการลงทุน ประสบการณ์ในการลงทุนของท่าน ตลอดจนความเสี่ยงที่ท่านสามารถยอมรับได้อย่างรอบคอบ เนื่องจากมีความเป็นไปได้ที่ท่านอาจสูญเสียเงินลงทุนมากกว่าเงินลงทุนเริ่มแรก ท่านควรพิจารณาถึงความเสี่ยงทั้งหมดที่อาจเกิดขึ้นจากการซื้อขายฟิวเจอร์สและอปชั่น และท่านควรตัดสินใจลงทุนด้วยตนเอง และ/หรือ ในกรณีที่มีข้อสงสัย ท่านควรขอคำแนะนำจากที่ปรึกษาทางการลงทุน

เอกสารฉบับนี้จัดทำส่งให้กับเฉพาะบุคคลที่กำหนด (intended recipient) เท่านั้น ห้ามมิให้ผู้ใดนำข้อมูลในเอกสารฉบับนี้ไปทำซ้ำ ส่งต่อ เผยแพร่ ขาย จำหน่าย คัดลอก นำออกแสดง หรือนำไปเผยแพร่ในเชิงพาณิชย์ ไม่ว่าด้วยวิธีการใด ๆ โดยมิได้รับอนุญาตเป็นลายลักษณ์อักษรจาก INVX เป็นการล่วงหน้า

©สงวนลิขสิทธิ์ 2565 บริษัทหลักทรัพย์ อินโนเวสต์ เอกซ์ จำกัด

**CG Rating 2022 Companies with CG Rating Companies with Excellent CG Scoring**

AAV, ADVANC, AF, AH, AIRA, AJ, AKP, AKR, ALLA, ALT, AMA, AMARIN, AMATA, AMATAV, ANAN, AOT, AP, APURE, ARIP, ASP, ASW, AUCTION, AWC, AYUD, BAFS, BAM;BANPU, BAY, BBIK, BBL, BCP, BCPG, BDM, BEM, BEYOND, BGC, BGRIM, BIZ, BKI, BOL, BPP, BRR, BTS, BTW, BWG, CENTEL, CFRESH, CGH, CHEWA, CHO, CIMBT, CK, CKP, CM, CNT, COLOR, COM7, COMAN, COTTO, CPALL, CPAXT, CPF, CPI, CPN, CRC, CSS, DDD, DELTA, DEMCO, DOHOME, DRT, DTAC, DUSIT, EA, EASTW, ECF, ECL, EE, EGCO, EPG, ETC, ETE, FN, FNS, FPI, FPT, FSMART, FVC, GC, GEL, GFPT, GGC, GLAND, GLOBAL, GPI, GPSC, GRAMMY, GULF, GUNKUL, HANA, HARN, HENG, HMPRO, ICC, ICHI, III, ILINK, ILM, IND, INTUCH, IP, IRC, IRPC, ITEL, IVL, JTS, JWD, K, KBANK, KCE, KEX, KGI, KKP, KSL, KTB, KTC, LALIN, LANNA, LHFG, LIT, LOXLEY, LPN, LRH, LST, MACO, MAJOR, MALEE, MBK, MC, MCOT, METCO, MFEC, MINT, MONO, MOONG, MSC, MST, MTC, MVP, NCL, NEP, NER, NKI, NOBLE, NSI, NVD, NYT, OISHI, OR, ORI, OSP, OTO, PAP, PCSGH, PDG, PDJ, PG, PHOL, PLANB, PLANET, PLAT, PORT, PPS, PR9, PREB, PRG, PRM, PSH, PSL, PTG, PTT, PTTEP, PTTGC, PYLON, Q-CON, QH, QTC, RATCH, RBF, RS, S, S&J, SAAM, SABINA, SAMART, SAMTEL, SAT, SC, SCB, SCC, SCCC, SCG, SCGP, SCM, SCN, SDC, SEAFCO, SEAOL, SE-ED, SELIC, SENA, SENX, SGF, SHR, SICT, SIRI, SIS, SITHAI, SMP, SNC, SONIC, SORKON, SPALI, SPI, SPRC, SPVI, SSC, SSSC, SST, STA, STGT, STI, SUN, SUSCO, SUTHA, SVI, SYMC, SYNTEC, TACC, TASCOT, TCAP, TEAMG, TFMAMA, THANA, THANI, THCOM, THG\*, THIP, THRE, THREL, TIPCO, TISCO, TK, TKN, TKS, TKT, TMILL, TMT, TNIT, TOA, TOP, TPBI, TQM, TRC, TRUE\*, TSC, TSR, TSTE, TSTH, TTA, TTB, TTCL, TTW, TU, TVDH, TVI, TVO, TWPC, U, UAC, UBIS, UPOIC, UV, VCOM, VGI, VIH, WACOAL, WAVE, WHA, WHAUP, WICE, WINNER, XPG, ZEN

**Companies with Very Good CG Scoring**

2S, 7UP, ABICO, ABM, ACE, ACG, ADB, ADD, AEONTS, AGE, AHC, AIE, AIT, ALUCON, AMANAH, AMR, APCO, APCS, AQUA, ARIN, ARROW, AS, ASAP, ASEFA, ASIA, ASIAN, ASIMAR, ASK, ASN, ATP30, B, BA, BC, BE8, BEC, SCAP, BH, BIG, BJC, BJCHI, BLA, BR, BRI, BROOK, BSM, BYD, CBG, CEN, CHARAN, CHAYO, CHG, CHOTI, CHOW, CI, CIG, CITY, CIVIL, CMC, CPL, CPW, CRANE, CRD, CSC, CSP, CV, CWT, DCC, DHOUSE, DITTO, DMT, DOD, DPAINT, DV8, EASON, EFORL, ERW, ESSO, ESTAR, FE, FLOYD, FORTH, FSS, FTE, GBX, GCAP, GENCO, GJS, GTB, GYT, HEALTH, HPT, HTC, HUMAN, HYDRO, ICN, IFS, IIG, IMH, INET, INGRS, INSET, INSURE, IRCP, IT, ITD, J, JAS, JCK, JCHK, JMT, JR, KBS, KCAR, KIAT, KISS, KK, KOOL, KTIS, KUMWEL, KUN, KWC, KWM, L&E, LDC, LEO, LH, LHK, M, MATCH, MBAX, MEGA, META, MFC, MGT, MICRO, MILL, MITSIB, MK, MODERN\*, MTI, NBC, NCAP, NCH, NDR, NETBAY, NEX, NINE, NATION, NNCL, NOVA, NPK, NRF, NTV, NUSA, NWR, OCC, OGC, ONEE, PACO, PATO, PB, PICO, PIMO, PIN, PJW, PL, PLE, PM, PMTA, PPP, PPPM, PRAPAT, PRECHA, PRIME, PRIN, PRINC, PROEN, PROS, PROUD, PSG, PSTC, PT, PTC, QLT, RCL, RICHY, RJH, ROJNA, RPC, RT, RWI, S11, SA, SABUY, SAK, SALEE, SAMCO, SANKO, SAPPE, SAWAD, SCI, SCP, SE, SECURE, SFLEX, SFP, SFT, SGP, SIAM, SINGER, SKE, SKN, SKR, SKY, SLP, SMART, SMD, SMT, SNNP, SNP, SO, SPA, SPC, SPCG, SR, SRICHA, SSF, SSP, STANLY, STC, STPI, SUC, SVOA, SVT, SWC, SYNEX, TAE, TAKUNI, TCC, TCMC, TFG, TFI, TFM, TGH, TIDLOR, TIGER, TIPH, TITLE, TM, TMC, TMD, TMI, TNL, TNP, TNR, TOG, TPA, TPAC, TPCS, TPIPL, TPIPP, TPLAS, TPS, TQR, TRITN, TRT, TRU, TRV, TSE, TVT, TWP, UBE, UEC, UKEM, UMI, UOBKH, UP, UPF, UTP, VIBHA, VL, VPO, VRANDA, WGE, WIIK, WIN, WINMED, WORK, WP, XO, YUASA, ZIGA

**Companies with Good CG Scoring**

A, A5, AI, ALL, ALPHAX, AMC, APP, AQ, AU, B52, BEAUTY, BGT, BLAND, BM, BROCK, BSBM, BTNC, CAZ, CCP, CGD, CMAN, CMO, CMR;CPANEL, CPT, CSR, CTW, D, DCON, EKH, EMC, EP, EVER, F&D, FMT, GIFT, GLOCON, GLORY, GREEN, GSC, HL, HTECH, IHL, INOX, JAK, JMART, JSP;JUBILE, KASET, KCM, KWI, KYE, LEE, LPH, MATI, M-CHAI, MCS, MDX, MENA, MJD, MORE, MUD, NC, NEWS, NFC, NSL, NV, PAF, PEACE, PF, PK, PPM, PRAKIT, PTL, RAM, ROCK, RP, RPH, RSP, SIMAT, SIBS, SK, SOLAR, SPACK, SPG, SQ, STARK, STECH, SUPER, SVH, PTECH, TC;TCCC, TCJ, TEAM, THE, THMUI, TKC;TNH, TNPC, TOPP, TPCH, TPOLY, TRUBB, TTI, TYCN, UMS, UNIQ;UPA, UREKA, VARO, W, WFX, WPH, YGG, ZAA

**Corporate Governance Report**

The material contained in this publication is for general information only and is not intended as advice on any of the matters discussed herein. Readers and others should perform their own independent analysis as to the accuracy or completeness or legality of such information. The Thai Institute of Directors, its officers, the authors and editor make no representation or warranty as to the accuracy, completeness or legality of any of the information contained herein. By accepting this document, each recipient agrees that the Thai Institute of Directors Association, its officers, the authors and editor shall not have any liability for any information contained in, or for any omission from, this publication.

The survey result is as of the date appearing in the Corporate Governance Report of Thai Listed Companies. As a result, the survey result may be changed after that date. InnovestX Securities Company Limited does not conform nor certify the accuracy of such survey result.

To recognize well performers, the list of companies attaining "Good", "Very Good" and "Excellent" levels of recognition (Not including listed companies qualified in the "no announcement of the results" clause from 1 January 2021 to 27 October 2022) is publicized.

\* บริษัทหรือกรรมการหรือผู้บริหารของบริษัทที่เข้าดำเนินการทำบัญชีการเงิน เช่น กรรมการที่ผิดเกี่ยวกับหลักบัญชี การทุจริต คอร์รัปชัน เป็นต้น ซึ่งการให้ข้อมูล CGR ของบริษัทที่เข้าดำเนินการด้วย

**Anti-corruption Progress Indicator**

**Certified (ได้รับรับรอง)**

2S, 7UP, AAI, ADVANC, AF, AH, AI, AIE, AIRA, AJ, AKP, AMA, AMANAH, AMATA, AMATAV, AP, APCS, AS, ASIAN, ASK, ASP, AWC, AYUD, B, BAFS, BAM, BANPU, BAY, BBL, BCH, BCP, BCPG, BE8, BEC, BEYOND, BGC, BGRIM, BKI, BLA, BPP, BROOK, BARR, BSBM, BTS, BWG, CEN, CENTEL, CFRESH, CGH, CHEWA, CHOTI, CHOW, CIG, CIMBT, CM, CMC, COM7, COTTO, CPALL, CPAXT, CPF, CPI, CPL, CPN, CPW, CRC, CSC, DCC, DELTA, DEMCO, DIMET, DRT, DUSIT, EA, EASTW, ECF, EGCO, EP, EPG, ERW, ESTAR, ETC, ETE, FNS, FPI, FPT, FSMART, FTE, GBX, GCAP, GEL, GFPT, GGC, GJS, GPI, GPSC, GSTEEL, GULF, GUNKUL, HANA, HARN, HENG, HMPRO, HTC, ICC, ICHI, IFS, III, ILINK, ILM, INET, INOX, INSURE, INTUCH, IRPC, ITEL, IVL, JAS, JKN, JR, JTS, KASEI, KBANK, KBS, KCAR, KCC, KCE, KGEN, KGI, KKP, KSL, KTB, KTC, L&E, LANNA, LHFG, LHK, LPN, LRH, M, MAJOR, MALEE, MATCH, MBAX, MBK, MC, MCOT, META, MFC, MPEC, MILL, MINT, MONO, MOONG, MSC, MST, MTC, MTI, NATION, NCAP, NEP, NKI, NOBLE, NOK, NRF, NWR, OCC, OGC, OR, ORI, PAP, PATO, PB, PCSGH, PDG, PDJ, PG, PHOL, PIMO, PK, PL, PLANB, PLANET, PLAT, PM, PPP, PPPM, PPS, PR9, PREB, PRG, PRINC, PRM, PROS, PSH, PSL, PSTC, PT, PTECH, PTG, PTT, PTTEP, PTTGC, PYLON, Q-CON, QH, QLT, QTC, RABBIT, RATCH, RML, RS, RWI, S&J, SAAM, SABINA, SAK, SAPPE, SAT, SC, SCC, SCCC, SCG, SCGP, SCM, SCN, SEAOL, SE-ED, SELIC, SENA, SGC, SGP, SINGER, SIRI, SITHAI, SKR, SMIT, SMK, SMP, SNC, SNP, SORKON, SPACK, SPALI, SPC, SPI, SPRC, SRICHA, SSF, SSP, SSSC, SST, STA, STGT, STOWER, SUSCO, SVI, SYMC, SYNTEC, TAE, TAKUNI, TASCOT, TCAP, TCMC, TFG, TFI, TFMAMA, TGH, THANI, THCOM, THIP, THRE, THREL, TIDLOR, TIPCO, TISCO, TKS, TKT, TMD, TMILL, TMT, TNIT, TNL, TNP, TNR, TOG, TOP, TOPP, TPA, TPCS, TRT, TRU, TSC, TSI, TSTE, TSTH, TTA, TTB, TTCL, TU, TVDH, TVO, TWPC, UBE, UEC, UKEM, UOBKH, UV, VCOM, VGI, VIH, WACOAL, WHA, WHAUP, WICE, WIIK, XO, YUASA, ZEN, ZIGA

**Declared (ประกาศเจตจำนง)**

ACE, ADB, ASW, BBGI, BRI, BTG, BYD, CAZ, CBG, CI, CV, DEXON, DMT, DOHOME, EKH, EVER, GLOBAL, GREEN, ICN, ITC, J, JMART, JMT, LEO, LH, MEGA, MENA, MITSIB, MODERN, NER, OSP, OTO, POLY, PQS, PRIME, PROEN, PRTR, RBF, RT, SA, SANKO, SENX, SFLEX, SIS, SKE, SM, SUPER, SVOA, SVT, TBN, TEGH, TGE, TIPH, TKN, TPLAS, TQM, TRUE, VARO, VIBHA, W, WIN, WPH, XPG

**N/A**

24CS, 3K-BAT, A, A5, AAV, ABM, ACAP, ACC, ACG, ADD, AEONTS, AFC, AGE, AHC, AIT, AJA, AKR, AKS, ALL, ALLA, ALPHAX, ALT, ALUCON, AMARC, AMARIN, AMC, AMR, ANAN, AOT, APCO, APEX, APP, APURE, AQUA, ARIN, ARIP, ARROW, ASAP, ASEFA, ASIA, ASIMAR, ASN, ATP30, AU, AUCTION, AURA, B52, BA, BBIK, BC, BCT, BDM, BEAUTY, BEM, BGT, BH, BIG, BIOTECH, BIS, BIZ, BJC, BJCHI, BKD, BLAND, BLC, BLESS, BLISS, BM, BOL, BR, BROCK, BSM, BTNC, BTW, BUI, BVG, CCET, CCP, CEYE, CGD, CH, CHARAN, CHASE, CHAYO, CHG, CHIC, CHO, CITY, CIVIL, CK, CKP, CMAN, CMO, CMR, CNT, COCOCO, COLOR, COMAN, CPANEL, CPH, CPR, CPT, CRANE, CRD, CSP, CSR, CSS, CTW, CWT, D, DCON, DDD, DHOUSE, DITTO, DOD, DPAINT, DTCENT, DTCI, DV8, EASON, ECL, EE, EFORL, EMC, ESSO, F&D, FANCY, FE, FLOYD, FMT, FN, FORTH, FSX, FTI, FVC, GABLE, GENCO, GFC, GIFT, GL, GLAND, GLOCON, GLORY, GRAMMY, GRAND, GSC, GTB, GTV, GYT, HEALTH, HFT, HL, HPT, HTECH, HUMAN, HYDRO, I2, IFEC, IHL, IIG, IMH, IND, INGRS, INSET, IP, IRC, IRCP, IT, ITD, ITNS, ITTHI, JAK, JCK, JCHK, JCT, JDF, JSP, JUBILE, K, KAMART, KC, KCG, KCM, KDH, KEX, KIAT, KISS, KJL, KK, KKC, KLINIQU, KOOL, KTIS, KTMS, KUMWEL, KUN, KWC, KWI, KWM, KYE, LALIN, LDC, LEE, LIT, LOXLEY, LPH, LST, MACO, MANRIN, MASTER, MATI, MAX, M-CHAI, MCS, MDX, MEB, METCO, MGC, MGT, MICRO, MIDA, MJD, MK, ML, MORE, MOSHI, MTW, MUD, MVP, NC, NCH, NCL, NDR, NETBAY, NEW, NEWS, NEX, NFC, NNCL, NOVA, NPK, NSL, NTSC, NTV, NUSA, NV, NVD, NYT, OHTL, ONEE, PACE, PACO, PAF, PCC, PEACE, PERM, PF, PHG, PICO, PIN, PJW, PLE, PLT, PLUS, PMTA, POLAR, POMPIU, PORT, POST, PPM, PRAKIT, PRAPAT, PRECHA, PRI, PRIN, PRO, PROUD, PSG, PSP, PTC, PTL, RAM, RCL, READY, RICHY, RJH, ROCK, ROH, ROJNA, RP, RPC, RPH, RSP, S, S11, SABUY, SAF, SAFARI, SALEE, SAM, SAMART, SAMCO, SAMTEL, SAUCE, SAV, SAWAD, SAWANG, SBXNET, SCAP, SCB, SCI, SCP, SDC, SE, SEAFCO, SECURE, SFT, SGF, SHANG, SHR, SIAM, SICT, SIMAT, SINO, SIBS, SJWD, SK, SKN, SKY, SLM, SLP, SMART, SMD, SMT, SNNP, SO, SOLAR, SONIC, SPA, SPCG, SPG, SPVI, SQ, SR, SSC, SSS, STANLY, STARK, STC, STEC, STECH, STHAI, STI, STP, STPI, SUC, SUN, SUTHA, SVR, SWC, SYNEX, TACC, TAPAC, TC, TCC, TCJ, TCOAT, TEAM, TEAMG, TEKA, TFM, TGPRO, TH, THAI, THANA, THE, THG, THL, THMUI, TIGER, TITLE, TK, TKC, TLI, TM, TMC, TMI, TMW, TNIT, TNH, TNPC, TOA, TPAC, TPBI, TPCH, TPIPL, TPIPP, TPL, TPOLY, TPP, TPS, TQR, TR, TRC, TRITN, TRUBB, TRV, TSE, TTI, TTT, TTW, TURTLE, TVH, TVT, TWP, TWZ, TYCN, UAC, UBA, UMI, UMS, UNIQ, UP, UPF, UPOIC, UREKA, UTP, UVAN, VL, VNG, VPO, VRANDA, WARRIX, WAVE, WFX, WGE, WINMED, WINNER, WORK, WORLD, WP, YGG, YONG, ZAA

**Explanations**

Companies participating in Thailand's Private Sector Collective Action Coalition Against Corruption programme (Thai CAC) under Thai Institute of Directors (as of July 25, 2023) are categorized into: companies that have declared their intention to join CAC, and companies certified by CAC.