

Today Selections >> BBL, KCE, TU


| Stock | S | R | Comment |
|-------|--------|--------|--------------------------------------|
| BBL | 165.00 | 170.00 | แนวโน้มดอกเบี้ยขาขึ้น ช่วยหนุน NIM |
| KCE | 54.00 | 58.00 | บาทอ่อนต่อดอลลาร์ 36.7 บาทต่อดอลลาร์ |
| TU | 14.20 | 15.00 | รับานิสงส์บาทอ่อน |

4Q23: Turning the Corner

- SET:** คาด SET ททยอยตั้งหลักได้ หลังเมื่อวันศุกร์ถูกกดดันจากหุ้น **DELTA** ไปถึง 22 จุด ดังนั้น หากหุ้น **DELTA** เริ่มสร้างฐานได้ คาดว่าดัชนี น่าจะทรงตัวได้ด้วยเช่นเดียวกัน **ในเชิงกลยุทธ์** จากการที่ SET Index ปรับตัวลงมาต่ำกว่าระดับ 1500 จุดแล้วนั้น ทำให้แต้มต่อทางด้าน Valuation มีสูงขึ้น จึงยังคงแนะนำให้ใช้จังหวะนี้ในการทยอยเข้าสะสมหุ้น ในกลุ่มที่เรามองว่าน่าจะมีความแข็งแกร่งกว่าตลาดในไตรมาส 4 นี้ (รายละเอียดด้านท้าย)
- Factors:** สำหรับปัจจัยอื่นๆที่น่าสนใจล่าสุดมีดังนี้
 - ข้อมูลการซื้อขายของตลท. ณ สิ้นเดือนก.ย.ที่ผ่านมา ยืนยันการต่อลมหายใจของ **DELTA** ออกอีก 1 เดือน หลัง Turnover ratio ของหุ้นดังกล่าวขึ้นมาอยู่ที่ 3.42% เหนือเกณฑ์ขั้นต่ำที่ 2% ต้องลุ้นต่อในช่วงเดือนต.ค.และเดือนพ.ย.ที่เหลือ
 - แม้ว่าเงินบาทยังคงทรงตัวอ่อนค่า แต่นักลงทุนต่างชาติซื้อสุทธิตราสารหนี้ไทยเมื่อวันศุกร์อย่างมีนัยสำคัญกว่า 3 พันล้านบาท และเป็น การซื้อตราสารหนี้ระยะยาวเป็นสำคัญ อาจเป็นสัญญาณบ่งชี้ถึงปรากฏการณ์ 'Peak yield' ในประเทศที่ใกล้เข้ามาทุกขณะ
 - M2 ของไทยในเดือนส.ค.โตต่ำเพียง 1.4% ทำจุดต่ำสุดในรอบ 20 ปี อย่างต่อเนื่อง บ่งชี้ว่า Volume การซื้อขายในตลาดหุ้นอาจจะยังเบาบางต่อไป โดยเฉพาะฝั่งนักลงทุนภายในประเทศ ในทางกลับกัน จะยังเป็นการเพิ่มความน่าจะเป็นที่ภาครัฐจะมีการเก็บภาษี Overseas income tax ในระยะถัดไป
 - เงินรายงานตัวเลข PMI ภาคการผลิตประจำเดือนก.ย.ดีกว่าตลาดคาดเล็กน้อยที่ 50.2 ถือเป็นครั้งแรกในรอบ 6 เดือนที่กลับมาขึ้นในโซนขยายตัว ยืนยันมุมมองของเราที่ว่าเศรษฐกิจจีนผ่านพ้นจุดต่ำสุดในช่วงสั้น และจะเป็นประโยชน์ต่อกลุ่มหุ้นที่อิงกับปัจจัยดังกล่าว เช่น ส่งออก เติร์เรอ และ Logistics
- Turning the Corner:** วันนี้เราออกบทวิเคราะห์กลยุทธ์การลงทุนไตรมาส 4 ประเมินเป็นไตรมาสที่ตลาดหุ้นไทยจะปรับตัวเจอจุดต่ำสุดชั่วคราวในช่วงแรก ก่อนที่หลังจากนั้นจะทยอยปรับตัว Sideways up ขึ้นได้ โดยมีปัจจัยหนุนหลัก 4 ปัจจัยได้แก่
 - การสิ้นสุดรอบการปรับลดประมาณการของบริษัทจดทะเบียนไทย และอาจมีความเป็นไปได้ในการปรับประมาณการเพิ่มในกลุ่ม Oil & Gas, กลุ่มอสังหาริมทรัพย์ภายในประเทศ กลุ่มส่งออก และกลุ่มท่องเที่ยว
 - การยุติวงจรถดดอกเบี้ยขาขึ้นของไทยไว้ที่ระดับ 2.50% ซึ่งในอดีตแล้วมักนำมาสู่การปรับตัวที่ดีของ SET Index หลังจากนั้น
 - เศรษฐกิจไทยที่มีแนวโน้มเติบโตดีขึ้นตั้งแต่ไตรมาสที่ 4 เป็นต้นไป จากแรงส่งทางการบริโภคภายในประเทศ ซึ่งน่าจะทำให้ความเชื่อมั่นของนักลงทุนต่างชาติปรับตัวดีขึ้น
 - เศรษฐกิจโลกที่แนวโน้มทั่วไปยังคงดีอยู่ และเราค่อนข้างมั่นใจว่าในไตรมาสที่ 4 นี้ จะยังไม่มีสัญญาณความเสี่ยงใดๆเกี่ยวกับภาวะเศรษฐกิจถดถอยออกมา

Market Summary

| | Closed | +/- | %Chg |
|---------------------|-----------|----------|--------|
| SET | 1,471.43 | - 10.71 | - 0.72 |
| SET50 | 899.28 | - 10.60 | - 1.16 |
| SET100 | 2,006.06 | - 21.18 | - 1.04 |
| Mai | 450.53 | - 0.17 | - 0.04 |
| Dow Jones | 33,507.50 | -158.84 | -0.47 |
| Nasdaq | 13,219.32 | +18.04 | +0.14 |
| Nikkei | 31,857.62 | - 14.90 | - 0.05 |
| Hang Seng | 17,809.66 | + 436.63 | + 2.51 |
| SET Mkt. Cap (Btmn) | 18,044.02 | | |
| SET Turnover (Btmn) | 73,067.53 | | |
| PER(x) | 20.33 | | |

Stock Top Active

| DELTA | AOT | KBANK | PTTEP | SCB |
|-------|-----|-------|-------|-----|
|-------|-----|-------|-------|-----|

Sector Top Active

| ETRON | ENERG | BANK |
|-------|-------|------|
|-------|-------|------|

Investors Data – SET (Btmn)

| 29 Sep.23 | Buy | Sell | Net |
|-------------|---------|---------|---------|
| Institution | 4,615 | 6,182 | -1,567 |
| Proprietary | 5,495 | 4,732 | 763 |
| Foreign | 43,593 | 42,522 | 1,071 |
| Local | 19,364 | 19,632 | -268 |
| 1-29 Sep.23 | Buy | Sell | Net |
| Institution | 78,965 | 83,565 | -4,600 |
| Proprietary | 80,315 | 77,999 | 2,316 |
| Foreign | 508,457 | 530,429 | -21,973 |
| Local | 338,165 | 313,908 | 24,257 |

Commodities

| | 29 Sep.23 | 28 Sep.23 | Chg | %Chg |
|----------------------|-----------|-----------|--------|-------|
| Bt/US\$ | 36.48 | 36.54 | -0.06 | -0.16 |
| US\$/Yuan | 7.294 | 7.299 | -0.01 | -0.07 |
| US Bond Yield 10y(%) | 4.623 | 4.553 | +0.07 | +1.54 |
| Brent Oil (US\$/bbl) | 92.20 | 93.10 | -0.90 | -0.97 |
| Nymex Oil (US\$/bbl) | 90.79 | 91.71 | -0.92 | -1.00 |
| Gold Spot (US\$/oz) | 1,848.10 | 1,864.65 | -16.55 | -0.89 |
| Baltic Dry Index | 1,701.00 | 1,716.00 | -15.00 | -0.87 |
| Dollar Index (DXYO) | 106.27 | 106.13 | +0.14 | +0.14 |

Today's Event

- LHHOTEL XD** 0.30 บาท
- SABUY** **ลูกหุ้นเข้า** 10,930,280 หุ้น

(อ่านรายละเอียดต่อหน้าหลัง)

แนวรับ 1,462 แนวต้าน 1,489


 นัฐชาติ เมฆปราสิต
CFA, FRM (ID: 31379)
E-mail: nuttachart@trinitythai.com

บริษัทหลักทรัพย์ ทรินิตี้ จำกัด เลขที่ 1 อาคารพาร์ค สยาม ชั้น 22 และห้อง 2301 ชั้น 23 ถนนคอนแวนต์ แขวงสีลม เขตบางรัก กรุงเทพฯ 10500

รายงานฉบับนี้จัดทำขึ้นโดยข้อมูลเท่าที่ปรากฏและเชื่อว่าเป็นที่น่าเชื่อถือได้ แต่ไม่ถือเป็นการยืนยันความถูกต้องและความสมบูรณ์ของข้อมูลใดๆ โดยบริษัทหลักทรัพย์ ทรินิตี้ จำกัด ผู้จัดทำขอสงวนสิทธิ์ในการเปลี่ยนแปลงความเห็นหรือประมาณการต่างๆ ที่ปรากฏในรายงานฉบับนี้โดยไม่ต้องแจ้งล่วงหน้า รายงานฉบับนี้มีวัตถุประสงค์เพื่อใช้ประกอบการตัดสินใจของนักลงทุน โดยไม่ได้เป็นการชี้นำหรือชักชวนให้นักลงทุนทำการซื้อหรือขายหลักทรัพย์ หรือตราสารทางการเงินใดๆ ที่ปรากฏในรายงาน

Strategy

- **Bottom out:** เราประเมินว่าตลาดหุ้นทั่วโลกมีโอกาสที่จะปรับตัว Bottom out ได้ในช่วงปลายเดือนตุลาคมต่อเนื่องเดือนพฤศจิกายน จากการเข้าใกล้การประชุม Fed ซึ่ง ณ ขณะนั้น ตลาดน่าจะมีการ Price in ประเด็นการขึ้นดอกเบี้ยในระดับสูงแล้ว หรือหากยัง Price in ไม่หมด ก็คาดว่าในที่ประชุม Fed รอบนี้ จะมีการปรับขึ้นดอกเบี้ยเป็นครั้งสุดท้ายของวงจรมีได้ หากเป็นไปตามที่เราคาดจริง ประเมินว่าดัชนีหุ้นทั่วโลกจะมีการปรับตัว Relief rally ขึ้นได้หลังจากนั้นราว 1-3 เดือน
- **Risk:** ทั้งนี้ความเสี่ยงที่จำเป็นต้องติดตามในช่วงถัดไปก็คือแรงกดดันเงินเฟ้อที่อาจพุ่งขึ้นเกินกรอบเป้าหมายของธนาคารกลางหลายแห่ง หากราคาโภคภัณฑ์ในตลาดโลกปรับตัวสูงขึ้นคล้ายกับตอนช่วงสงครามรัสเซีย-ยูเครนเมื่อปีก่อน หากเกิดขึ้น อาจทำให้ธนาคารกลางทั่วโลกหันกลับมาใช้การขึ้นดอกเบี้ยเป็นเครื่องมือในการสกัดเงินเฟ้ออีกครั้ง ซึ่งก็จะเป็นแรงกดดันต่อสภาพของตลาดหุ้นอีกครั้งหนึ่งได้
- **Strategy:** ในเชิงกลยุทธ์ เราแนะนำให้นักลงทุนใช้จังหวะที่ SET Index กำลังซื้อขายอยู่บริเวณต่ำกว่า 1500 จุดในการทยอยเข้าสะสมหุ้นได้ เนื่องจากเป็นระดับที่ Valuation เริ่มมี Upside จากระดับดัชนีเป้าหมายของเราในกรณีดีที่สุดที่ 1515 จุด และหากยังดัชนีลงลึกไปใกล้ระดับ **1470 จุด** มองเป็นโซนในการเข้าซื้อที่น่าสนใจมาก เนื่องจากจะเทียบเท่าเท่ากับระดับ **PBV ที่ 1.4x** ซึ่งในอดีตแล้ว มักเป็นระดับที่ SET มีเสถียรภาพในทุกๆครั้งที่ดัชนีมีการปรับตัวลง
- **Theme & Picks:** เราแบ่งกลุ่มหุ้นที่น่าสนใจประจำไตรมาส 4 ออกเป็น 2 ประเภทใหญ่ๆ ได้แก่
 - 1) กลุ่มที่ได้ประโยชน์จากมาตรการกระตุ้นการบริโภคภายในประเทศ ทั้ง Consumer staple และ Grassroot consumption อาทิ **CPALL, CPAXT, BJC, CRC, HMPRO, GLOBAL, DOHOME, TNP, MENA**
 - 2) กลุ่มที่ได้ประโยชน์จากแนวโน้มเศรษฐกิจโลกที่ยังคงแข็งแกร่ง ภาคการผลิตทั่วโลกที่ฟื้นตัว ภาวะ De-stocking ที่ผ่อนคลายลงและเริ่มกลับกลายเป็น Re-stocking เลือกกลุ่มส่งออก อาทิ **KCE, HANA, AAI, ITC, CPF, BTG, GFPT, TU** รวมถึงกลุ่มเดินเรือและ Logistics ที่ได้ประโยชน์จากปริมาณการค้าขายและการขนส่งทั่วโลกที่กลับมาคึกคักมากขึ้น อาทิ **PSL, RCL, III, LEO, SJWD, WICE**

ณัฐชาติ เมฆมาติน, CFA, FRM
เลขทะเบียนนักวิเคราะห์:
031379
nuttachart@trinitythai.com

Fund Flow

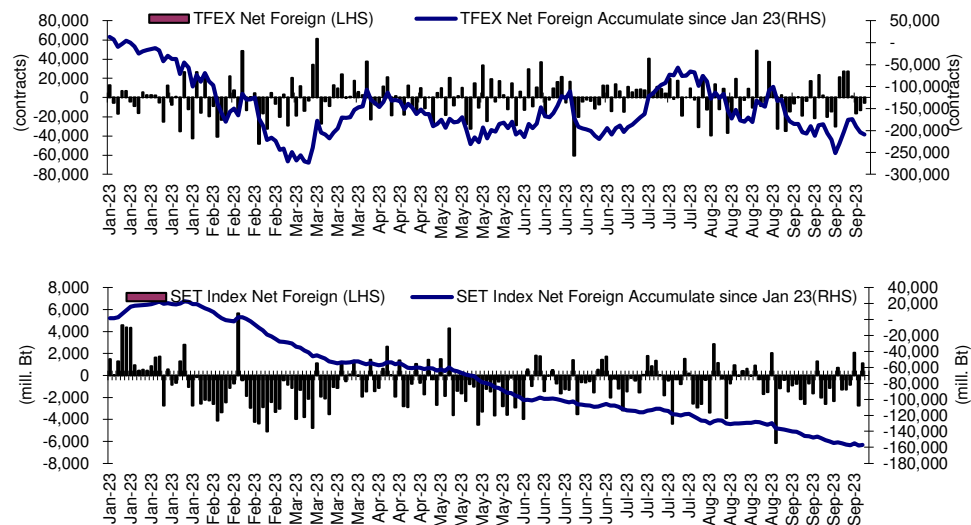
Foreign Portfolio Investment in Equities (Asia ex. Japan)

Unit : US\$ mn

| | As at | Day | WTD Net | MTD Net | YTD Net |
|--------------------|--------|--------|----------|----------|----------|
| India | 27-Sep | -263.1 | -413.4 | -1,927.8 | 15,103.9 |
| Indonesia | 28-Sep | -49.3 | -183.2 | -262.7 | -309.7 |
| Malaysia | 27-Sep | 5.8 | 6.1 | 159.1 | -425.8 |
| Philippines | 29-Sep | 97.0 | -176.5 | -464.4 | -729.2 |
| South Korea | 27-Sep | -26.1 | -309.9 | -1,693.9 | 6,308.4 |
| Sri Lanka | 27-Sep | 0.0 | 0.1 | -4.5 | 10.1 |
| Taiwan | 28-Sep | -309.5 | -1,310.1 | -5,885.2 | -2,180.1 |
| Thailand | 29-Sep | 29.3 | -83.8 | -615.5 | -4,526.6 |
| Vietnam | 29-Sep | -20.1 | 34.1 | -144.2 | -265.6 |

Source: Bloomberg

Net Foreign



Indicators to watch

| | Last | Previous | % chg | 1W Prior | 1M Prior | Remark |
|----------------------------|--------|----------|-------|----------|----------|--------|
| VIX Index | 17.52 | 17.34 | 1.0% | 1.9% | 33.8% | - |
| Ted Spread | 0.21 | 0.20 | 8.3% | 8.1% | -17.2% | - |
| TTF (Thai Trust Fund) | 11.27 | 11.25 | 0.2% | 0.4% | 6.1% | + |
| U.S.Dollar Index | 106.27 | 106.13 | 0.1% | 0.9% | 3.0% | - |
| U.S.Bond Yield | 4.62 | 4.59 | 0.7% | 2.7% | 12.3% | + |
| US Coal Index | 7.5 | 6.87 | 9.2% | 39.9% | 58.2% | + |
| Emerging Asia Index (MXMS) | 509.80 | 504.89 | 1.0% | -1.3% | -3.3% | + |

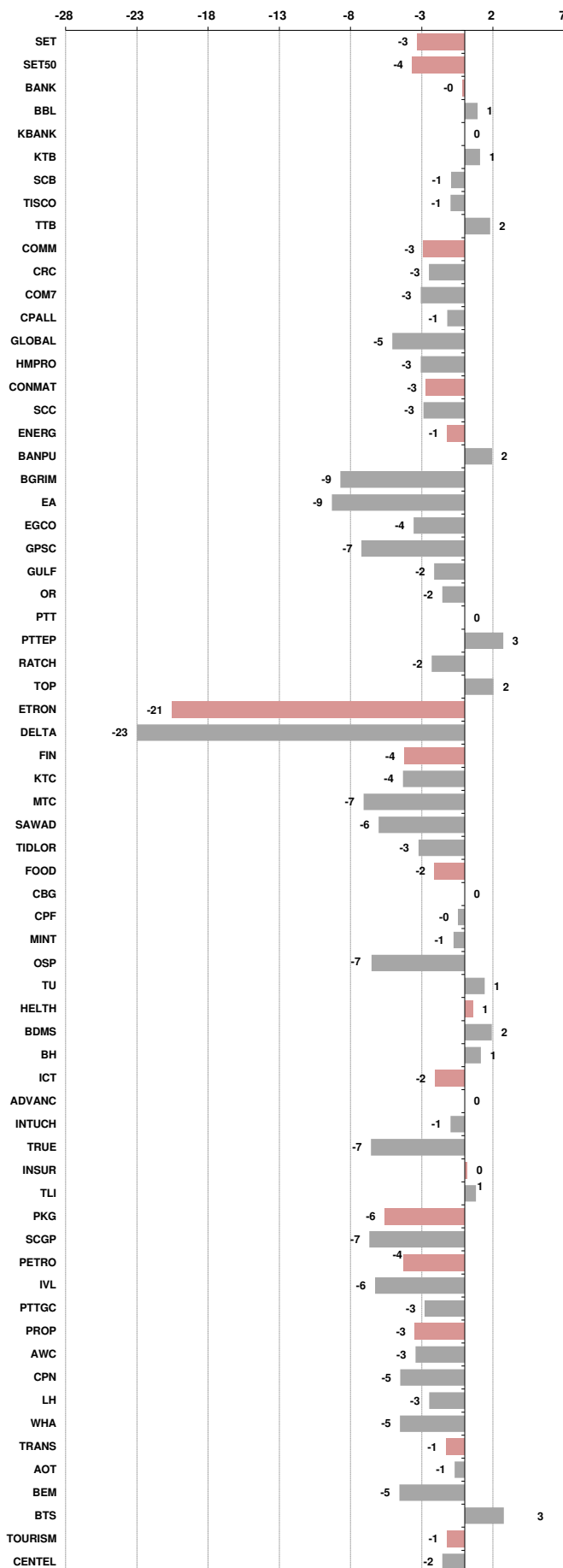
Source: Bloomberg, Aspen

Price performance of Stock in SET50
(for weekly: 22 - 29 Sep 2023)

1 Week Performance



| Stock | 29-Sep-23 | %YTD | %-1W | %-1M | %-3M | %-6M | %-12M |
|---------|-----------|------|------|------|------|------|-------|
| SET | 1,471.43 | -12 | -3 | -6 | -1 | -9 | -8 |
| SET50 | 899.28 | -11 | -4 | -7 | 0 | -7 | -6 |
| BANK | 389.49 | 0 | 0 | -5 | 2 | 3 | 5 |
| BBL | 167.50 | 13 | 1 | -2 | 7 | 7 | 21 |
| KBANK | 126.00 | -15 | 0 | -5 | -2 | -6 | -13 |
| KTB | 19.00 | 7 | 1 | -2 | 0 | 13 | 14 |
| SCB | 102.50 | -4 | -1 | -12 | -2 | -1 | -2 |
| TISCO | 98.75 | -1 | -1 | -4 | 3 | -3 | 5 |
| TTB | 1.72 | 22 | 2 | -2 | 15 | 19 | 42 |
| COMM | 33,437.02 | -15 | -3 | -7 | -1 | -11 | -2 |
| CRC | 38.75 | -16 | -3 | -5 | 6 | -14 | -3 |
| COM7 | 31.25 | -8 | -3 | -2 | 21 | 0 | 8 |
| CPALL | 60.50 | -11 | -1 | -8 | -1 | -4 | 8 |
| GLOBAL | 16.80 | -25 | -5 | -7 | 7 | -11 | -16 |
| HMPRO | 12.50 | -19 | -3 | -9 | -9 | -14 | -7 |
| CONMAT | 7,796.98 | -16 | -3 | -6 | -6 | -10 | -12 |
| SCC | 301.00 | -12 | -3 | -5 | -6 | -6 | -8 |
| ENERG | 21,038.10 | -16 | -1 | -6 | 1 | -9 | -14 |
| BANPU | 8.00 | -42 | 2 | -9 | -8 | -27 | -35 |
| BGRIM | 28.75 | -28 | -9 | -20 | -17 | -29 | -15 |
| EA | 51.00 | -47 | -9 | -20 | -9 | -33 | -42 |
| EGCO | 121.00 | -30 | -4 | -11 | -7 | -23 | -26 |
| GPSC | 44.75 | -39 | -7 | -18 | -16 | -35 | -31 |
| GULF | 45.50 | -18 | -2 | -7 | 2 | -15 | -13 |
| OR | 18.70 | -21 | -2 | -10 | -9 | -11 | -27 |
| PTT | 33.50 | 1 | 0 | -6 | 2 | 6 | -2 |
| PTTEP | 171.00 | -3 | 3 | 7 | 15 | 11 | 6 |
| RATCH | 31.50 | -26 | -2 | -13 | -13 | -20 | -24 |
| TOP | 50.50 | -10 | 2 | -4 | 15 | -5 | -2 |
| ETRON | 10,299.09 | -1 | -21 | -22 | -7 | -15 | 23 |
| DELTA | 82.75 | -90 | -23 | -24 | -10 | -92 | -87 |
| FIN | 3,534.96 | -24 | -4 | -10 | -2 | -15 | -23 |
| KTC | 44.00 | -25 | -4 | -9 | -9 | -19 | -23 |
| MTC | 36.00 | -5 | -7 | -11 | -5 | 4 | -1 |
| SAWAD | 42.75 | -12 | -6 | -15 | -8 | -19 | -1 |
| TIDLOR | 20.80 | -29 | -3 | -12 | -8 | -18 | -22 |
| FOOD | 11,264.41 | -11 | -2 | -5 | 2 | -7 | -9 |
| CBG | 82.00 | -15 | 0 | -4 | 28 | -16 | -3 |
| CPF | 20.70 | -17 | 0 | -2 | 7 | -5 | -17 |
| MINT | 31.25 | -3 | -1 | -7 | -8 | -3 | 20 |
| OSP | 25.00 | -12 | -7 | -18 | -16 | -19 | -7 |
| TU | 14.50 | -14 | 1 | 1 | 13 | 0 | -22 |
| HEALTH | 7,008.97 | -3 | 1 | -2 | 3 | -4 | -5 |
| BDMS | 26.75 | -8 | 2 | -4 | -4 | -10 | -11 |
| BH | 268.00 | 26 | 1 | 4 | 21 | 20 | 20 |
| ICT | 161.35 | -3 | -2 | 3 | 7 | -4 | -5 |
| ADVANC | 228.00 | 17 | 0 | 7 | 8 | 8 | 17 |
| INTUCH | 73.75 | -5 | -1 | 2 | 3 | -1 | 1 |
| TRUE | 7.10 | N/A | -7 | 3 | 13 | -16 | N/A |
| INSUR | 11,204.51 | -11 | 0 | 6 | 3 | -3 | -20 |
| TLI | 13.00 | -13 | 1 | 10 | 2 | 1 | -20 |
| PKG | 3,833.03 | -31 | -6 | -2 | 2 | -19 | -26 |
| SCGP | 38.25 | -33 | -7 | -1 | 4 | -20 | -26 |
| PETRO | 707.82 | -29 | -4 | -8 | -14 | -25 | -23 |
| IVL | 26.00 | -36 | -6 | -9 | -23 | -27 | -33 |
| PTTGC | 34.50 | -27 | -3 | -8 | -5 | -26 | -16 |
| PROP | 232.41 | -15 | -3 | -6 | -2 | -12 | -6 |
| AWC | 3.90 | -38 | -3 | -11 | -19 | -33 | -33 |
| CPN | 63.25 | -11 | -5 | -8 | 1 | -9 | -4 |
| LH | 7.80 | -21 | -3 | -7 | -5 | -20 | -13 |
| WHA | 5.25 | 29 | -5 | 0 | 18 | 23 | 49 |
| TRANS | 337.12 | -10 | -1 | -4 | -2 | -5 | -7 |
| AOT | 69.75 | -7 | -1 | -5 | -2 | -3 | -4 |
| BEM | 8.30 | -15 | -5 | -5 | -1 | -6 | -10 |
| BTS | 7.50 | -11 | 3 | 2 | 1 | 5 | -10 |
| TOURISM | 602.79 | -7 | -1 | -5 | -5 | -14 | -1 |
| CENTEL | 47.00 | -6 | -2 | -1 | 0 | -16 | -3 |





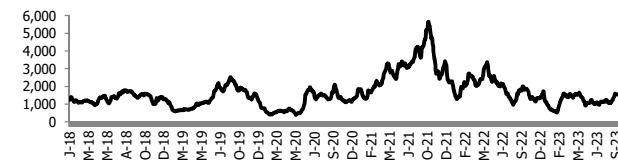
อัตราแลกเปลี่ยนวันนี้* 36.48 Change -0.06

*เปรียบเทียบ Transaction ล่าสุดกับก่อนหน้า (โดยไม่แยกว่าเป็นของ off-shore หรือ on-shore)

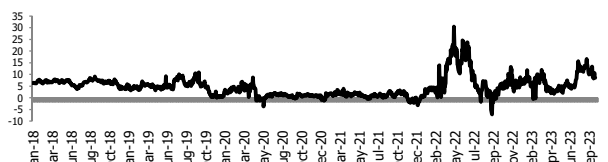
| สินค้า | หน่วยราคา | ปิดล่าสุด | ก่อนหน้า | ราคาปิดล่าสุด | ก่อนหน้า | เปลี่ยนแปลง +/- | % | หลักทรัพย์ที่เกี่ยวข้อง |
|---------------------------|---------------------------------------|-----------|-----------|---------------|----------|-----------------|-------|--------------------------------------|
| เรือ <i>ปรับปรุง</i> | Baltic Dry Index (spot) | 29-Sep-23 | 28-Sep-23 | 1,701 | 1,716 | -15.00 | -0.9% | PSL, TTA |
| | BHSI (Handy Size) | 29-Sep-23 | 28-Sep-23 | 679 | 681 | -2.00 | -0.3% | |
| ยาง | (US Cents/kg) | 29-Sep-23 | 28-Sep-23 | 155.40 | 155.40 | +0.00 | 0.0% | STA, TRUBB |
| น้ำตาล | (Cent/Pound) | 29-Sep-23 | 28-Sep-23 | 26.48 | 26.96 | -0.48 | -1.8% | KSL, KBS, KTIS, BRR |
| ถั่วเหลือง | (Cent\$/Bushel) | 29-Sep-23 | 28-Sep-23 | 1,270.50 | 1,302.50 | -32.00 | -2.5% | TVO |
| น้ำมันปาล์ม | (US\$/ton) | 29-Sep-23 | 28-Sep-23 | 3,767.00 | 3,771.00 | -4.00 | -0.1% | CPI, LST, UPOIC, UVAN |
| สังกะสี | (US\$/ton) | 29-Sep-23 | 28-Sep-23 | 2,578.50 | 2,486.00 | +92.50 | 3.7% | PDI |
| ทองคำ | (US\$/oz) | 29-Sep-23 | 28-Sep-23 | 2,578.50 | 1,860.40 | +718.10 | 38.6% | THL (Source:Aspen) |
| SPDR Gold Trust | (ton) | 29-Sep-23 | 28-Sep-23 | 873.64 | 873.64 | +0.00 | 0.0% | |
| น้ำมันดิบ <i>ทุกวัน</i> | WTI (US\$/barrel) | 29-Sep-23 | 28-Sep-23 | 90.79 | 91.66 | -0.87 | -0.9% | PTT, PTTEP, TOP, PTTGC, BCP |
| | Brent (US\$/barrel) | 29-Sep-23 | 28-Sep-23 | 92.20 | 93.10 | -0.90 | -1.0% | (Source:Aspen) |
| ค่าการกลั่น <i>ทุกวัน</i> | GRM (US\$/barrel) | 29-Sep-23 | 28-Sep-23 | 8.05 | 11.32 | -3.27 | 0.0% | BCP, IRPC, PTTGC and TOP (Bloomberg) |
| น้ำมันทำความร้อน | Heating Oil (cent/gallon) | 29-Sep-23 | 28-Sep-23 | 301.94 | 298.92 | +3.02 | 1.0% | BCP, IRPC, PTTGC and TOP (Bloomberg) |
| | Natural Gas(\$/MMBtu) | 29-Sep-23 | 28-Sep-23 | 2.90 | 2.97 | -0.06 | -2.1% | PTTEP, PTT, BANPU (Bloomberg) |
| ปิโตรเคมี | Naphtha (US\$/MT) | 29-Sep-23 | 28-Sep-23 | 702.75 | 711.50 | -8.75 | -1.2% | PTTGC, SCC (เป็นต้นทุน) |
| | Ethylene (US\$/MT) | 22-Sep-23 | 15-Sep-23 | 875 | 825 | +50.00 | 6.1% | PTTGC, SCC, IRPC (Bloomberg) |
| <i>ทุกสัปดาห์</i> | Propylene (US\$/MT) | 22-Sep-23 | 15-Sep-23 | 825 | 815 | +10.00 | 1.2% | PTTGC, SCC, IRPC |
| เหล็ก | HRC (US\$/ton) รีดร้อน | 29-Sep-23 | 28-Sep-23 | 704.0 | 715.0 | -11.00 | -1.5% | (Source:Bloomberg) |
| ถ่านหิน | NEX (US\$/ton) | 29-Sep-23 | 22-Sep-23 | 160.72 | 164.21 | -3.49 | -2.1% | BANPU, LANNA, UMS |
| อาหาร | ไก่ (บาท/กก.) | 31-Aug-23 | 31-Jul-23 | 40.00 | 43.00 | -3.00 | -7.0% | CPF, GFPT (Source: CPF) |
| | <i>ทุกเดือน</i> กุ้งVannamei(บาท/กก.) | 31-Aug-23 | 31-Jul-23 | 115 | 120 | -5.00 | -4.2% | CPF, CFRESH, SSF, ASIAN, TU |
| | <i>ทุกเดือน</i> สัตว์ (บาท/กก.) | 31-Aug-23 | 31-Jul-23 | 68.00 | 68.50 | -0.50 | -0.7% | CPF |

กราฟแสดงแนวโน้มราคา

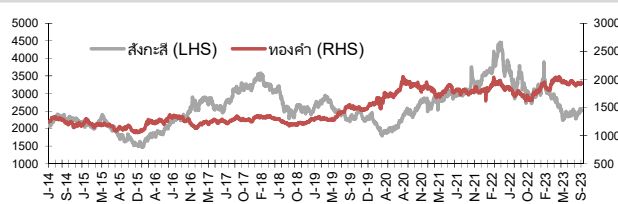
ค่าระวางเรือ (Baltic dry Index)



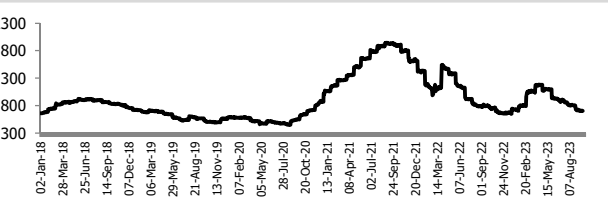
ค่าการกลั่น GRM (US\$/barrel)



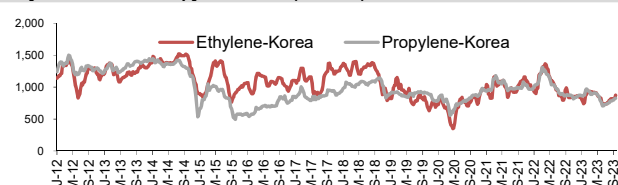
สังกะสี ทองคำ : PDI



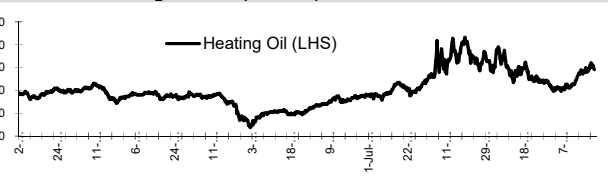
เหล็กรีดร้อน



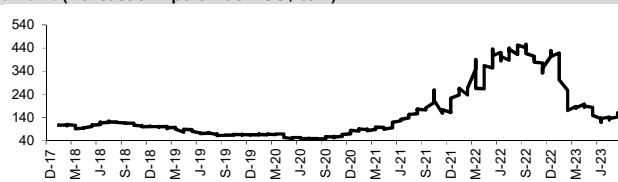
Ethylene-Korea vs Propylene-Korea (US\$/MT)



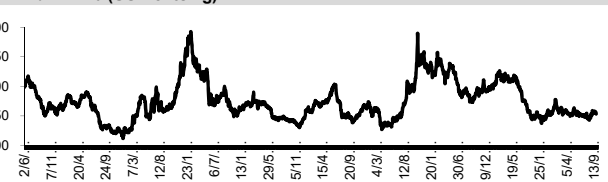
Bunker /Heating Oil Price (USD/ton)



ถ่านหิน (Nexcaste Export Index US\$/ton)



ราคายาง (US Cents/kg)



ที่มา: CPF, BANPU, Bloomberg and Aspen



NVDR Trading Data by Stock : 2 Oct 2023

| Total NVDR Trading (Bt m) | Date 29 Sep 23 | Net (Bt M) |
|--------------------------------------|----------------|------------|
| 32,247.26 | Institutions | -1,567.07 |
| % of SET : 22.06% | Proprietary | +763.21 |
| Total SET Trading Value : +73,074.67 | Foreign | +1,071.48 |
| | Local Investor | -267.61 |

| STOCK | Net Buy ซื้อสุทธิ | | | | | |
|-----------|--------------------------------|--------|--------|--------|--------|--------------|
| | Value (Btm) : มูลค่า (ล้านบาท) | | | | | |
| | 29 Sep | 28 Sep | 27 Sep | 26 Sep | 25 Sep | Total 5 Days |
| 1 AOT | 551.1 | -659.9 | -153.6 | -386.9 | -253.8 | -903.1 |
| 2 PTTEP | 427.6 | 537.8 | 802.2 | 557.9 | 307.9 | 2,633.4 |
| 3 CPALL | 416.8 | -118.6 | -63.3 | -120.5 | -26.3 | 88.1 |
| 4 BDMS | 301.5 | 40.9 | -23.4 | -15.9 | 417.7 | 720.9 |
| 5 CRC | 280.2 | -129.1 | -72.8 | 51.6 | -11.7 | 118.1 |
| 6 KBANK | 272.7 | -475.0 | -15.8 | -535.9 | -219.2 | -973.2 |
| 7 SCB | 272.2 | 229.1 | 755.6 | -205.6 | -60.1 | 991.2 |
| 8 SCC | 249.9 | -52.9 | -43.0 | -77.7 | -34.9 | 41.3 |
| 9 DELTA | 245.8 | 209.9 | -120.6 | -235.9 | -171.0 | -71.8 |
| 10 BBL | 216.0 | 53.0 | 327.6 | -278.4 | 94.2 | 412.5 |
| 11 ADVANC | 209.5 | -103.6 | 80.8 | 93.8 | -71.0 | 209.5 |
| 12 CPN | 185.1 | 10.5 | 34.4 | -7.5 | -59.5 | 163.0 |
| 13 BGRIM | 164.4 | 51.6 | 271.4 | -46.8 | -34.2 | 406.3 |
| 14 HMPRO | 163.1 | -90.3 | -39.8 | -39.7 | 3.4 | -3.2 |
| 15 BTS | 139.5 | -73.1 | -4.0 | -62.4 | -47.6 | -47.5 |
| 16 GPSC | 137.6 | 4.3 | 90.9 | 76.8 | -57.0 | 252.6 |
| 17 JMT | 129.4 | -16.0 | 50.7 | -26.9 | -46.7 | 90.5 |
| 18 SAWAD | 128.9 | -34.4 | 90.0 | -64.8 | -41.7 | 78.1 |
| 19 OR | 122.7 | -7.9 | -15.2 | -17.4 | -2.3 | 79.9 |
| 20 EA | 115.5 | 21.3 | 28.0 | 125.7 | -26.7 | 263.7 |
| 21 IVL | 108.6 | -61.1 | 9.2 | -38.6 | -96.2 | -78.1 |
| 22 OSP | 106.5 | 63.6 | 125.0 | 24.1 | 15.6 | 334.9 |
| 23 GULF | 105.8 | -125.0 | 355.3 | 171.4 | 87.5 | 595.0 |
| 24 AWC | 105.2 | -97.5 | -55.6 | -64.9 | -51.0 | -163.7 |
| 25 WHA | 87.6 | 2.9 | -9.3 | -52.2 | -55.2 | -26.2 |
| 26 PTT | 81.4 | -377.6 | 99.0 | 28.0 | 54.2 | -114.9 |
| 27 PTTGC | 76.3 | -53.1 | 55.6 | -36.5 | -7.1 | 35.2 |
| 28 CPAXT | 62.3 | 2.9 | -3.8 | -13.8 | -30.0 | 17.6 |
| 29 TTB | 55.0 | -90.9 | 73.2 | 63.1 | 4.3 | 104.6 |
| 30 GLOBAL | 54.5 | 56.4 | -2.6 | -8.9 | -12.3 | 87.1 |

| STOCK | Net Sell ขายสุทธิ | | | | | |
|--------|--------------------------------|--------|--------|--------|--------|--------------|
| | Value (Btm) : มูลค่า (ล้านบาท) | | | | | |
| | 29 Sep | 28 Sep | 27 Sep | 26 Sep | 25 Sep | Total 5 Days |
| HANA | -237.0 | 28.4 | -4.6 | -16.5 | -61.4 | -291.1 |
| KCE | -130.9 | 175.4 | 35.3 | -4.4 | -21.3 | 54.1 |
| BH | -100.7 | -140.0 | -60.2 | 82.3 | -106.8 | -325.3 |
| LH | -49.8 | -92.7 | -77.5 | -159.5 | -24.0 | -403.4 |
| TOP | -43.9 | 12.7 | -112.6 | -100.3 | -144.1 | -388.2 |
| TISCO | -37.0 | 87.0 | -3.6 | -145.7 | -46.9 | -146.3 |
| ICHI | -36.1 | 15.4 | -21.5 | 70.0 | 19.3 | 47.1 |
| SPRC | -32.6 | 99.5 | 0.0 | -40.2 | 220.9 | 247.6 |
| SPALI | -20.7 | -13.1 | 0.8 | -13.5 | -18.8 | -65.4 |
| BA | -14.5 | -31.0 | -3.1 | -0.2 | -6.2 | -55.0 |
| SNNP | -14.4 | 1.6 | 22.6 | -21.0 | 19.8 | 8.5 |
| SISB | -12.8 | -23.0 | 3.6 | 3.0 | -77.7 | -106.9 |
| GUNKUL | -11.1 | 4.9 | 30.9 | -3.8 | -11.8 | 9.0 |
| TU | -11.0 | -4.4 | 15.4 | -1.8 | 12.0 | 10.2 |
| XO | -10.9 | -6.1 | 5.1 | -7.6 | -1.8 | -21.3 |
| IRPC | -10.6 | -38.7 | 4.2 | -23.5 | -9.4 | -78.0 |
| BLA | -8.8 | -10.2 | -4.6 | -0.3 | 4.0 | -20.0 |
| BJC | -8.7 | 0.0 | 10.0 | -12.0 | 2.2 | -8.4 |
| TASCO | -5.7 | -1.3 | -3.2 | -9.0 | -10.2 | -29.4 |
| ESSO | -4.4 | -30.4 | -4.4 | -1.3 | -3.4 | -44.0 |
| MOSHI | -4.4 | -12.2 | -4.0 | -4.8 | -8.2 | -33.7 |
| FORTH | -4.0 | -0.6 | 6.0 | 3.4 | -5.8 | -1.0 |
| GFC | -3.6 | 2.7 | 0.1 | -0.6 | -1.4 | -2.9 |
| TIDLOR | -3.5 | -39.3 | 6.2 | 29.6 | 43.5 | 36.5 |
| PSL | -3.4 | -4.1 | -1.7 | -14.8 | 42.0 | 17.9 |
| THCOM | -3.4 | -1.6 | 6.5 | 6.0 | -11.8 | -4.3 |
| THG | -3.4 | -8.1 | -5.4 | -2.0 | -0.2 | -19.0 |
| QH | -3.3 | -0.7 | 0.2 | -11.6 | -0.9 | -16.3 |
| TTW | -3.3 | 0.1 | 0.3 | -0.6 | -0.3 | -3.8 |
| RAM | -3.1 | 0.0 | -0.2 | -0.1 | -1.0 | -4.3 |

| STOCK | MONTH TO DATE (Bt m) ยอดซื้อขายสุทธิเดือน กันยายน 66 | |
|--------|---|----------------|
| | 1 - 29 Sep 23 | |
| | TOTAL NET BUY | TOTAL NET SELL |
| PTTEP | 8,796.0 | -3,334.6 |
| BDMS | 3,749.1 | -2,406.4 |
| ADVANC | 1,899.8 | -1,235.8 |
| SCB | 1,828.6 | -1,126.3 |
| BCP | 716.0 | -1,111.5 |
| BGRIM | 692.2 | -1,054.2 |
| TRUE | 650.6 | -1,018.2 |
| OSP | 528.9 | -851.2 |
| JMT | 520.0 | -722.6 |
| KCE | 383.4 | -611.4 |
| CPF | 346.3 | -591.1 |
| KTB | 345.4 | -558.4 |
| HANA | 328.9 | -483.6 |
| ROJNA | 324.8 | -472.2 |
| STEC | 309.6 | -442.9 |
| WHA | 237.4 | -422.5 |
| COM7 | 233.4 | -408.5 |
| AMATA | 219.5 | -382.6 |
| TLI | 217.4 | -381.2 |
| GPSC | 211.7 | -378.9 |
| SKY | 172.0 | -377.3 |
| VIBHA | 154.1 | -366.4 |
| ICHI | 146.5 | -349.4 |
| GLOBAL | 143.7 | -334.7 |
| NYT | 137.4 | -310.4 |
| TIDLOR | 133.7 | -306.8 |
| NEX | 104.1 | -290.3 |
| AH | 103.7 | -259.3 |
| RCL | 81.0 | -257.9 |
| XPG | 76.1 | -231.6 |

| STOCK | YEAR TO DATE Y2023 (Bt m) ยอดซื้อขายสุทธิปี 2566 | |
|-----------|---|----------------|
| | 3 Jan 23 - 29 Sep 23 | |
| | TOTAL NET BUY | TOTAL NET SELL |
| 1 CPALL | 10,340.6 | -14,412.7 |
| 2 BBL | 5,947.2 | -11,062.2 |
| 3 TTB | 5,472.6 | -5,097.3 |
| 4 PTTEP | 5,285.3 | -5,073.8 |
| 5 SCB | 4,559.8 | -4,655.5 |
| 6 BDMS | 4,220.1 | -3,993.5 |
| 7 MAKRO | 4,118.8 | -3,621.2 |
| 8 HANA | 3,171.0 | -2,536.9 |
| 9 TIDLOR | 3,080.0 | -2,509.3 |
| 10 SCC | 2,709.0 | -2,405.7 |
| 11 KTB | 2,550.5 | -2,304.1 |
| 12 WHA | 2,202.2 | -2,270.8 |
| 13 ADVANC | 1,985.9 | -2,085.4 |
| 14 ICHI | 1,511.2 | -1,981.4 |
| 15 TASCO | 1,430.9 | -1,808.5 |
| 16 AMATA | 1,178.2 | -1,777.0 |
| 17 PSG | 1,068.2 | -1,769.9 |
| 18 TRUE | 1,023.7 | -1,736.8 |
| 19 COM7 | 924.8 | -1,736.1 |
| 20 CBG | 816.2 | -1,697.2 |
| 21 GUNKUL | 812.9 | -1,313.8 |
| 22 TLI | 747.9 | -1,273.9 |
| 23 BGRIM | 688.6 | -1,177.6 |
| 24 MTC | 660.7 | -1,120.4 |
| 25 OSP | 618.3 | -1,079.3 |
| 26 TCAP | 580.5 | -945.7 |
| 27 SKY | 575.8 | -922.0 |
| 28 CK | 574.7 | -886.8 |
| 29 GPSC | 570.2 | -877.7 |
| 30 ITC | 505.4 | -872.3 |

| STOCK | Total Net BUY/SELL Y2022 ยอดซื้อขายสุทธิปี 2565 | |
|-----------|--|----------------|
| | Value (Btm) : มูลค่า (ล้านบาท) | |
| | TOTAL NET BUY | TOTAL NET SELL |
| 1 PTTEP | 24,291 | PTT -4,542 |
| 2 BDMS | 21,045 | PTTGC -3,390 |
| 3 AOT | 17,316 | SCC -2,224 |
| 4 BH | 14,290 | DTAC -1,701 |
| 5 EA | 13,423 | SABUY -1,578 |
| 6 KBANK | 11,914 | TU -1,164 |
| 7 CPALL | 11,493 | NEX -1,106 |
| 8 BANPU | 9,175 | KCE -1,104 |
| 9 TRUE | 7,682 | WICE -1,099 |
| 10 TOP | 7,607 | JMART -1,052 |
| 11 IVL | 7,432 | BAM -702 |
| 12 ADVANC | 7,122 | JAS -688 |
| 13 MAKRO | 7,078 | BYD -687 |
| 14 CRC | 7,059 | IRPC -682 |
| 15 CPN | 6,619 | RBF -623 |
| 16 CPF | 5,700 | III -574 |
| 17 DELTA | 5,694 | DITTO -513 |
| 18 KTB | 5,693 | ASK -511 |
| 19 BCP | 5,315 | TCAP -509 |
| 20 HMPRO | 5,088 | GUNKUL -503 |
| 21 MORE | 4,994 | BEC -474 |
| 22 AWC | 4,789 | NINE -439 |
| 23 OSP | 4,166 | AS -436 |
| 24 SPALI | 4,128 | JTS -419 |
| 25 BEM | 3,789 | WORK -365 |
| 26 MTC | 3,689 | SAT -351 |
| 27 MINT | 3,574 | HUMAN -345 |
| 28 INTUCH | 3,497 | MACO -342 |
| 29 LH | 3,391 | LEO -300 |
| 30 OR | 3,371 | BTG -296 |

แบบรายงานการเปลี่ยนแปลงการถือหลักทรัพย์และสัญญาซื้อขายล่วงหน้าของผู้บริหาร (แบบ 59)

| | ชื่อผู้บริหาร | วิธีการได้มา/ จำหน่าย | จำนวน (หุ้น) | ราคา (บาท) | มูลค่า (บาท) | ประเภท หลักทรัพย์ | วันที่ได้มา/ จำหน่าย |
|--------|--------------------------------|--------------------------|---------------------|---------------|-----------------|-------------------------------|-------------------------|
| MBAX | นาย พิสุทธิ เลิศวิไล | ขาย | 100,000.00 | 0.46 | 46,000.00 | ใบสำคัญแสดงสิทธิที่จะซื้อหุ้น | 27/9/2566 |
| TKC | นาง จิราภรณ์ สิริรุ่งนภาวิไล | ขาย | 5,000.00 | 24.20 | 121,000.00 | หุ้นสามัญ | 28/9/2566 |
| ACC | นาง สุพิน ศิริโชค | ซื้อ | 6,898,200.00 | 0.54 | 3,725,028.00 | หุ้นสามัญ | 28/9/2566 |
| ACC | นาง สุพิน ศิริโชค | ซื้อ | 6,898,200.00 | 0.54 | 3,725,028.00 | หุ้นสามัญ* | 28/9/2566 |
| | | | Revoked by Reporter | | | | |
| APP | นาย ธาณินทร์ พรศิริวิเศษ | ซื้อ | 6,500.00 | 2.60 | 16,900.00 | หุ้นสามัญ | 28/9/2566 |
| APP | นาย ธาณินทร์ พรศิริวิเศษ | ซื้อ | 6,000.00 | 2.62 | 15,720.00 | หุ้นสามัญ | 28/9/2566 |
| APP | นาย ธาณินทร์ พรศิริวิเศษ | ซื้อ | 6,000.00 | 2.58 | 15,480.00 | หุ้นสามัญ | 28/9/2566 |
| BAREIT | นาย อนวัช สิละวัฒนามวัฒนา | ซื้อ | 2,500.00 | 8.90 | 22,250.00 | หน่วยทรัสต์ | 29/9/2566 |
| BGT | นาง นันทริกา ชันช้อย | ซื้อ | 10,000.00 | 0.93 | 9,300.00 | หุ้นสามัญ | 28/9/2566 |
| COLOR | นางสาว โสภิตา ทรัพย์โชติพงศ์ | ซื้อ | 10,000.00 | 1.44 | 14,400.00 | หุ้นสามัญ | 28/9/2566 |
| EP | นาย ยุทธ ชินสุภัคกุล | ซื้อ | 65,500.00 | 2.92 | 191,260.00 | หุ้นสามัญ | 28/9/2566 |
| FTE | นาย ทักษิณ ดันดีไพจิตร | ซื้อ | 109,900.00 | 1.65 | 181,335.00 | หุ้นสามัญ | 28/9/2566 |
| MJD | นางสาว เพชรลดา พูลวรรักษ์ขันธ์ | ซื้อ | 1,100.00 | 1.30 | 1,430.00 | หุ้นสามัญ | 29/9/2566 |
| MODERN | นาย โยธิน เนื่องจางค์ | ซื้อ | 60,600.00 | 2.80 | 169,680.00 | หุ้นสามัญ | 28/9/2566 |
| PCC | นาย กิตติ สัมฤทธิ์ | ซื้อ | 100,000.00 | 3.13 | 313,000.00 | หุ้นสามัญ | 28/9/2566 |
| PG | นาง กิตยาภรณ์ ชัยถาวรเสถียร | ซื้อ | 7,400.00 | 8.45 | 62,530.00 | หุ้นสามัญ | 28/9/2566 |
| PRIN | นาย ปริญญา โกวิทจินดาชัย | ซื้อ | 27,900.00 | 2.90 | 80,910.00 | หุ้นสามัญ | 28/9/2566 |
| SAF | นาย พิเศษฐ์ อริยเดชาวิช | ซื้อ | 100,000.00 | 1.06 | 106,000.00 | หุ้นสามัญ | 27/9/2566 |
| SELIC | นาย เอก สุวัฒน์พิมพ์ | ซื้อ | 18,900.00 | 2.37 | 44,793.00 | หุ้นสามัญ | 26/9/2566 |
| SELIC | นาย เอก สุวัฒน์พิมพ์ | ซื้อ | 23,900.00 | 2.34 | 55,926.00 | หุ้นสามัญ | 27/9/2566 |
| SFLEX | นาย ปรีนทรธรรม์ อภินาครวีวงศ์ | ซื้อ | 50,000.00 | 3.32 | 166,000.00 | หุ้นสามัญ | 28/9/2566 |
| SPA | นาย ภูมิพันธ์ บุญญาปะมัย | ซื้อ | 350,000.00 | 12.70 | 4,445,000.00 | หุ้นสามัญ | 27/9/2566 |
| STA | นาย วิษณุพล สิ้นเจริญกุล | ซื้อ | 140,000.00 | 14.86 | 2,080,400.00 | หุ้นสามัญ | 28/9/2566 |
| STA | นาย วิษณุพล สิ้นเจริญกุล | ซื้อ | 180,000.00 | 14.90 | 2,682,000.00 | หุ้นสามัญ | 28/9/2566 |
| SUPER | นาย จอมทรัพย์ ใจฉายะ | ซื้อ | 1,300,000.00 | 0.47 | 611,000.00 | หุ้นสามัญ | 28/9/2566 |
| TMILL | นาย ปรีชา อรรถวิวัฒน์ | ซื้อ | 93,700.00 | 3.92 | 367,304.00 | หุ้นสามัญ | 27/9/2566 |
| TSTE | นาย ประภาส ชุตินวาร์พันธ์ | ซื้อ | 10,000.00 | 9.70 | 97,000.00 | หุ้นสามัญ | 28/9/2566 |
| TSTE | นาย พัลลภ เหมะทักษิณ | ซื้อ | 100.00 | 9.75 | 975.00 | หุ้นสามัญ | 28/9/2566 |
| UVAN | นาย สันติ สนวนยศ | ซื้อ | 20,000.00 | 8.25 | 165,000.00 | หุ้นสามัญ | 29/9/2566 |
| VL | นาง ชุติภา กลิ่นสุวรรณ | ซื้อ | 1,601,400.00 | 0.92 | 1,473,288.00 | หุ้นสามัญ | 29/9/2566 |
| WICE | นาย ชูเดช คงสุนทร | ซื้อ | 50,000.00 | 7.35 | 367,500.00 | หุ้นสามัญ | 28/9/2566 |
| WICE | นาย ชูเดช คงสุนทร | ซื้อ | 50,000.00 | 7.40 | 370,000.00 | หุ้นสามัญ | 28/9/2566 |
| ADB | นาย หวัง วนาไพโรสถ์ | โอน | 6,856,965.00 | 1.24 | 8,502,636.60 | หุ้นสามัญ | 19/9/2566 |

ที่มา : ศูนย์สารสนเทศตลาดทุน สำนักงานคณะกรรมการ ก.ล.ด.

หลักทรัพย์ที่ต้องซื้อขายด้วยบัญชี Cash Balance

| Stock | September 2023 | | | | | | | | | | | | | | | | | | | | | |
|-------|----------------|----|----|----|----|----|----|----|----|----|----|----|----|----|----|---|---|---|---|---|---|----|
| | 11 | 12 | 13 | 14 | 15 | 18 | 19 | 20 | 21 | 22 | 25 | 26 | 27 | 28 | 29 | 2 | 3 | 4 | 5 | 6 | 9 | 10 |

LEVEL 1 : ผู้ซื้อต้องใช้บัญชี Cash Balance และห้ามนำหลักทรัพย์ที่กำหนดมาคำนวณวงเงินซื้อขาย

-

LEVEL 2: ผู้ซื้อต้องใช้บัญชี Cash Balance, ห้ามคำนวณวงเงินซื้อขาย และห้าม Net Settlement

-

LEVEL 3: ห้ามซื้อขาย (SP) 1 วันทำการวันแรก และผู้ซื้อต้องใช้บัญชี Cash Balance, ห้ามคำนวณวงเงินซื้อขาย และห้าม Net Settlement

-

Source: SET

Short Sales

| Stock | % Short Sale Volume Comparing with Main Board | Average Price (Bt) | Volume (shares) | Value (Mil. B) |
|----------|---|--------------------|-----------------|----------------|
| DELTA-R | 9.29 | 89.92 | 14,188,100 | 1,275,790,100 |
| DELTA | 1.74 | 90.43 | 2,648,000 | 239,471,175 |
| PTT | 11.37 | 33.75 | 5,228,300 | 176,455,125 |
| AOT-R | 7.18 | 70.25 | 2,335,800 | 164,080,550 |
| PTTEP | 6.27 | 171.80 | 780,900 | 134,158,000 |
| SCB-R | 7.68 | 101.99 | 1,282,600 | 130,813,250 |
| GULF-R | 14.03 | 45.45 | 2,750,600 | 125,012,300 |
| AOT | 4.79 | 70.37 | 1,556,000 | 109,490,850 |
| ADVANC | 8.43 | 226.97 | 477,700 | 108,421,300 |
| BANPU | 9.00 | 7.89 | 13,722,900 | 108,322,065 |
| BH-R | 11.25 | 270.79 | 395,600 | 107,126,500 |
| ADVANC-R | 8.32 | 227.00 | 471,600 | 107,053,200 |
| EA-R | 8.90 | 51.69 | 2,027,500 | 104,801,675 |
| LH-R | 19.14 | 7.75 | 12,108,200 | 93,865,810 |
| KBANK-R | 4.08 | 126.72 | 731,800 | 92,731,450 |
| BDMS | 8.34 | 26.75 | 3,240,700 | 86,688,725 |
| HANA-R | 7.94 | 59.99 | 1,404,200 | 84,231,200 |
| CRC-R | 14.50 | 39.04 | 1,984,600 | 77,486,300 |
| PTTEP-R | 3.61 | 171.65 | 449,600 | 77,175,850 |
| TOP | 9.55 | 50.43 | 1,463,400 | 73,799,900 |
| KBANK | 3.23 | 126.45 | 581,200 | 73,495,600 |
| TOP-R | 9.49 | 50.44 | 1,453,000 | 73,292,000 |
| KTB | 5.86 | 19.12 | 2,937,600 | 56,180,320 |
| GULF | 5.90 | 45.37 | 1,158,200 | 52,543,625 |
| TU-R | 15.24 | 14.48 | 3,622,700 | 52,453,000 |
| CPALL | 4.06 | 60.54 | 839,900 | 50,846,675 |
| TISCO-R | 12.98 | 98.95 | 506,300 | 50,100,275 |
| KCE-R | 6.12 | 54.68 | 904,000 | 49,432,150 |
| HANA | 4.63 | 60.24 | 814,800 | 49,083,950 |
| MINT-R | 7.87 | 31.36 | 1,560,500 | 48,939,175 |
| BGRIM-R | 7.23 | 29.04 | 1,652,600 | 47,986,050 |
| MINT | 7.37 | 31.49 | 1,454,800 | 45,805,975 |
| EA | 3.52 | 51.57 | 803,700 | 41,447,275 |
| BTS-R | 25.47 | 7.40 | 5,281,100 | 39,092,125 |
| OR | 9.30 | 18.43 | 2,083,300 | 38,395,390 |
| BBL-R | 3.21 | 167.71 | 224,900 | 37,718,550 |
| BBL | 3.19 | 167.54 | 223,600 | 37,462,450 |
| COM7 | 15.08 | 31.09 | 1,203,800 | 37,421,650 |
| WHA | 10.83 | 5.33 | 6,947,900 | 37,008,815 |
| TRUE | 9.00 | 7.09 | 5,041,400 | 35,767,560 |
| BH | 3.74 | 270.94 | 131,600 | 35,656,100 |
| HIMPRO | 5.52 | 12.50 | 2,716,800 | 33,964,000 |
| AMATA | 7.57 | 25.08 | 1,266,000 | 31,756,960 |
| CRC | 5.86 | 38.88 | 805,000 | 31,298,525 |
| JMART-R | 5.14 | 22.95 | 1,327,000 | 30,452,530 |
| INTUCH-R | 10.69 | 73.49 | 393,000 | 28,880,675 |
| SCC | 4.53 | 301.11 | 94,800 | 28,545,400 |
| BGRIM | 4.28 | 29.25 | 972,000 | 28,434,975 |
| PTTGC | 9.09 | 34.06 | 832,600 | 28,359,175 |
| BEM | 14.13 | 8.30 | 3,293,900 | 27,339,370 |
| SCGP | 7.83 | 38.26 | 704,300 | 26,944,325 |
| CPN-R | 5.23 | 63.80 | 421,400 | 26,883,450 |
| MTC-R | 9.53 | 36.10 | 731,200 | 26,397,875 |
| CPALL-R | 2.10 | 60.55 | 434,600 | 26,315,275 |
| LH | 5.32 | 7.77 | 3,355,800 | 26,079,840 |
| TTB | 9.45 | 1.71 | 14,897,300 | 25,531,878 |
| TU | 7.39 | 14.43 | 1,763,000 | 25,444,660 |
| EGCO-R | 15.79 | 121.44 | 204,500 | 24,834,350 |
| KCE | 3.06 | 54.61 | 452,600 | 24,717,725 |

Source: SET



October 2023

| Monday | Tuesday | Wednesday | Thursday | Friday |
|--|--|---|-----------|---|
| 2 | 3 | 4 | 5 | 6 |
| <ul style="list-style-type: none"> ▪ LHHOTEL XD 0.30 บาท ▪ SABUY ลูกหุ้นเช้า 10,930,280 หุ้น | <ul style="list-style-type: none"> ▪ META XR 10:3 @ 0.24 บาท | <ul style="list-style-type: none"> ▪ PTT XD 0.80 บาท ▪ RS XD 0.60 บาท ▪ TFMAMA XD 2.25 บาท | | |
| 9 | 10 | 11 | 12 | 13 |
| <ul style="list-style-type: none"> ▪ CHAYO XD 0.001111112 บาท ▪ CHAYO XD 50:1 ▪ TTB XD 0.05 บาท | <ul style="list-style-type: none"> ▪ CCET XR 1:0.7863 @ - บาท | | | วันคล้ายวันสวรรคต พระบาทสมเด็จพระบรมชนกาธิเบศร มหาภูมิพลอดุลยเดชมหาราช บรมนาถบพิตร |
| 16 | 17 | 18 | 19 | 20 |
| | <ul style="list-style-type: none"> ▪ JCK XR 1:1 @ 0.30 บาท | | | <ul style="list-style-type: none"> ▪ CV XR 1:2 @ 1.00 บาท ▪ CV XW 2:1 |
| 23 | 24 | 25 | 26 | 27 |
| วันปิยมหาราช | | | | |
| 30 | 31 | | | |
| <ul style="list-style-type: none"> ▪ ALPHAX XR 1:1 @ 0.25 บาท ▪ B XW 3:1 | | | | |



November 2023

| Monday | Tuesday | Wednesday | Thursday | Friday |
|--------------|-----------|-----------|-------------------|--------------------------|
| | | 1 | 2 | 3 |
| | | | ▪ MC XD 0.36 10:1 | |
| 6 | 7 | 8 | 9 | 10 |
| ▪ RS XW 10:1 | | | ▪ CHAYO XW 10:1 | |
| 13 | 14 | 15 | 16 | 17 |
| | | | | |
| 20 | 21 | 22 | 23 | 24 |
| | | | | ▪ TRC XR 4:1 @ 0.20 10:1 |
| 27 | 28 | 29 | 30 | |
| | | | | |