

Our View? “ได้เวลาหรือยัง?”

คาดตลาดวันนี้ “Rebound” มองแนวรับที่บริเวณ 1,373 / 1,366 และแนวต้านที่บริเวณ 1,396 / 1,406 ผลการประชุม FOMC เมื่อคืนนี้ของธนาคารกลางสหรัฐ (FED) มีมติเอกฉันท์คงอัตราดอกเบี้ยไว้ที่ระดับ 5.25-5.50% โดย FED ยังมองเศรษฐกิจสหรัฐยังคงแข็งแกร่ง การจ้างงานแม้ชะลอตัวลงบ้างยังคงแข็งแกร่ง ขณะที่เงินเฟ้อยังอยู่ในระดับสูง ทั้งนี้ FED ยังคงประเมินข้อมูลทางเศรษฐกิจต่างๆ ในการปรับใช้นโยบายทางการเงินต่อไป ซึ่ง FED พิจารณาถึงระยะเวลาที่นโยบายการเงินจะส่งผลกระทบต่อกิจกรรมทางเศรษฐกิจและเงินเฟ้อ เรามองแม้ FED ไม่ได้ส่งสัญญาณยุติการขึ้นดอกเบี้ยอย่างชัดเจน แต่โอกาสในการขึ้นดอกเบี้ยในระยะถัดไปมีจำกัดอย่างมาก จากความเชื่อมั่นผู้บริโภคที่เริ่มลดลงแล้ว รวมทั้งการรายงานตัวเลขดัชนีภาคการผลิตของสหรัฐเดือน ต.ค. โดยสถาบันจัดการด้านอุปทานของสหรัฐ (ISM) เมื่อคืนนี้ออกมา 46.7 ต่ำกว่าที่ตลาดคาดและต่ำกว่าระดับ 50.0 บ่งชี้ภาคการผลิตสหรัฐอยู่ในภาพหดตัว คาดจะกดดันให้ FED ปรับขึ้นดอกเบี้ยในระยะถัดไปค่อนข้างยาก สอดคล้องกับการเคลื่อนไหวของตลาดพันธบัตรรัฐบาลสหรัฐ โดย US-Bond Yield เข้านี้ปรับตัวลดลงสู่ระดับ 4.71% จากแรงกดดันดังกล่าว สะท้อนอัตราดอกเบี้ยสหรัฐมีโอกาผ่านจุดสูงสุดไปแล้ว คาดจะกดดันทิศทางราคาสินทรัพย์เสี่ยงปรับตัวขึ้นได้

ทางด้านราคาสัญญาน้ำมันดิบล่วงหน้า WTI. ส่งมอบเดือน ธ.ค. เมื่อคืนนี้แกว่งตัวผันผวนปิดที่ระดับ 80.44 ดอลลาร์/บาร์เรล -0.58 ดอลลาร์ (-0.72%) แม้จะได้รับแรงหนุนจากการประเมินความรุนแรงในวันออกกลางที่ซึ่งมีความอ่อนไหวส่งผลให้ทิศทางราคาน้ำมันในระยะสั้นยังมีความผันผวนได้อยู่ อย่างไรก็ตามสำนักงานสารสนเทศด้านการพลังงานของรัฐบาลสหรัฐ (EIA) รายงานตัวเลขสต็อกน้ำมันดิบรายสัปดาห์ออกมา 7.7 แสนบาร์เรล ขณะที่ตัวเลขสต็อกน้ำมันเบนซินออกมาสูงกว่าคาด บ่งชี้ถึงอุปสงค์ในสหรัฐชะลอตัวลง ขณะที่อุปทานยังคงเพิ่มขึ้นต่อเนื่องจาก OPEC เพิ่มกำลังการผลิตรวมทั้งสหรัฐผลิตน้ำมันดิบทำสถิติสูงสุดใหม่ในเดือน ส.ค. ที่ผ่านมา เป็นปัจจัยกดดัน-จำกัด Upside ของราคาน้ำมัน-หุ้นในกลุ่มพลังงานได้อยู่

สำหรับปัจจัยในประเทศเรามีมุมมองเชิงบวกต่อการรายงานเศรษฐกิจเดือน ก.ย. และไตรมาสที่ 3 ของ สปท. ออกมาฟื้นตัวขึ้นต่อเนื่องโดยได้รับแรงหนุนจากการท่องเที่ยว-ส่งออกฟื้นตัวขึ้น หนุนดุลบัญชีเดินสะพัดเกินดุลเพิ่มขึ้น และยังคงคาดมีช่วง 4Q'66 ยังคงสามารถฟื้นตัวขึ้นได้ต่อ เรามองเป็นปัจจัยหนุนทิศทาง ค่าเงินบาทที่แข็งค่าโดดเด่นในภูมิภาค เข้านี้แข็งค่าขึ้นอีกครั้งอยู่ที่ระดับ 35.9 บาท/ดอลลาร์สหรัฐ +/- กระตุ้นความหวัง Fund flow ไหลเข้าโดยเห็นแรงเข้าซื้อตลาดตราสารหนี้ต่อเนื่อง คาดมีโอกาที่ Fund flow มีโอกาสเข้าสู่ตลาดหุ้นไทยได้ในระยะถัดไป

ริมาตรการลงทุน “Selective Play”

หุ้นแนะนำวันนี้ “OSP” นักวิเคราะห์ของเราคาดว่ากำไร 3Q'66 จะฟื้นตัวขึ้นโดดเด่น +154.3% YoY จากฐานที่ต่ำไปปีก่อน พร้อมทั้งมาร์จินที่ฟื้นตัวมากขึ้น ขณะที่เราคาดว่าราคาปรับตัวลงรับรัฐในส่วนขอต้นทุนราคาน้ำตาลที่ปรับขึ้นในระดับหนึ่งแล้ว ขณะที่การนำน้ำตาลเป็นสินค้าควบคุมมองเป็นจิตวิทยาเชิงบวกหนุนราคาฟื้นตัวขึ้นได้

กลยุทธ์ ซื้อสะสม

แนวรับ 23.60 / 23.30 Target 24.90 / 26.00 Stop <22.60

	ล่าสุด	เปลี่ยนแปลง	%	มูลค่า (ลบ.)
SET	1,379.96	-1.87	-0.14%	38,090.52
SET50	855.05	-1.48	-0.17%	25,782.58
SET100	1,892.97	-2.96	-0.16%	31,212.44
MAI	386.95	-5.61	-1.43%	1,430.04

Current

PE	19.17	เท่า
PBV	1.35	เท่า
Div. Yield	3.38	%

การเคลื่อนไหวรายกลุ่มอุตสาหกรรม

	ล่าสุด	เปลี่ยนแปลง	%
ENERG	19,986.75	-16.51	-0.08%
ICT	146.79	-2.60	-1.74%
BANK	376.41	-0.66	-0.18%
HEALTH	6,803.34	-3.18	-0.05%
COMM	30,563.75	-78.49	-0.26%
TRANS	316.03	-0.68	-0.21%
FOOD	10,409.92	-4.54	-0.04%
PROP	218.16	-1.51	-0.69%
PETRO	673.76	10.27	1.55%
TOURISM	548.88	-1.33	-0.24%
CONS	51.28	0.04	0.08%
PF&REIT	120.21	-0.29	-0.24%

ปริมาณการซื้อขายของตลาด

แบ่งตามกลุ่มนักลงทุนในวันทำการก่อนหน้า

	หน่วย (ลบ.)
Foreign	-718.25
Institute	563.31
Proprietary	-23.31
Customer	178.25

ปริมาณการซื้อขายของ SET50 Index Futures

แบ่งตามกลุ่มนักลงทุนในวันทำการก่อนหน้า

	หน่วย (สัญญา)
Institution	-2,942
Foreign	5,012
Customer	-2,070

นักกลยุทธ์: ณรงค์เดช จันทรไพศาล, #066063

Email : narongdach.c@aira.co.th

ผู้ช่วยนักวิเคราะห์: วรภัทร เบนญาพุกธารักษ์

38.2%: 119.29

51.25%: 108.98

61.6%: 99.19

Market Summary

November 2, 2023

INDEX	Country	Last	Change	%Change	Update Time	Date
US						
DJIA		33,274.58	221.71	0.67%	04:02:00	02/11/2023
NASDAQ		13,061.47	210.23	1.64%	05:00:00	02/11/2023
S&P500		4,237.86	44.06	1.05%	05:34:00	02/11/2023
EUROPE						
FTSE100	UK	7,342.43	20.71	0.28%	23:29:59	01/11/2023
DAX	Germany	14,923.27	112.93	0.76%	23:54:58	01/11/2023
CAC40	France	6,932.63	46.98	0.68%	00:05:02	02/11/2023
FTMIB	Italy	27,985.44	243.53	0.88%	23:35:29	01/11/2023
RTSI	Russia	1,088.42	8.54	0.79%	07:00:00	01/11/2023
ASIA						
NIKKEI	Japan	31,954.98	353.33	1.12%	08:14:25	02/11/2023
KOSPI	South Korea	2,347.35	45.79	1.99%	08:34:20	02/11/2023
TAIEX	Taiwan	16,286.57	248.01	1.55%	08:14:25	02/11/2023
HIS	Hong Kong	17,101.78	(10.70)	-0.06%	15:08:40	01/11/2023
SSEC	China	3,023.08	431	0.14%	14:00:20	01/11/2023
STI	Singapore	3,095.90	19.13	0.62%	08:19:25	02/11/2023
FBKLCI	Malaysia	1,439.28	3.95	0.28%	08:19:15	02/11/2023
PSE	Philippines	5,973.78	11.79	0.20%	13:50:00	31/10/2023
JSX	Indonesia	6,642.42	(109.79)	-1.63%	16:00:20	01/11/2023
SET	Thailand	1,379.96	(1.87)	-0.14%	17:03:15	01/11/2023
VNI	Vietnam	1,039.66	11.47	1.12%	15:02:00	01/11/2023
SENSEX	India	63,591.33	(283.60)	-0.44%	17:00:47	01/11/2023

COMMODITY	Last	Change	%Change	Update Time	Date
Gold Spot	1,987.70	4.85	0.24%	08:34:25	02/11/2023
Silver Spot	22.98	-	0.00%	08:34:23	02/11/2023
WTI Spot	81.42	0.54	0.67%	08:34:24	02/11/2023
Brent Spot	85.59	0.77	0.91%	08:34:21	02/11/2023
Dubai IM	89.76	-	0.00%	07:00:00	01/11/2023
Natural Gas Fut.	3.49	(0.08)	-2.27%	07:00:00	01/11/2023
Newcastle Coal	119.65	(1.45)	-1.20%	07:00:00	01/11/2023
Baltic Dry Index	1,401.00	(58.00)	-3.98%	05:00:00	02/11/2023

Currency	Last	Change	%Change	Update Time	Date
Dollar Index	106.63	-0.067	-0.06%	05:15:00	02/11/2023
USDTHB	35.982	-0.136	-0.38%	08:34:25	02/11/2023
EURUSD	1.0599	0.0025	0.24%	08:34:28	02/11/2023
GBPUSD	1.2192	0.0029	0.24%	08:34:28	02/11/2023
USDJPY	150.36	-0.512	-0.34%	08:34:28	02/11/2023
USDCNY	7.3146	-0.0024	-0.03%	08:34:01	02/11/2023
Bitcoin	34965	60	0.17%	03:28:00	02/11/2023

US Treasury Yield	Last	Change	%Change	Update Time	Date
US2YY	4.9395	-0.1437	-0.028	08:34:23	02/11/2023
US10YY	4.7173	-0.1985	-0.04	08:33:54	02/11/2023

Source :AIRA Research and TQ Professional

รายงานฉบับนี้จัดทำในนามของบริษัทหลักทรัพย์ ไอรา จำกัด (มหาชน) ("ไอรา") เพื่อเป็นข้อมูลให้กับลูกค้าของไอราเท่านั้น มิได้เป็นการแนะนำหรือเสนอแนะ หรือเชิญชวนเพื่อการซื้อหรือขายหลักทรัพย์ใดๆ ผู้อ่านควรตัดสินใจซื้อหรือขายหลักทรัพย์โดยใช้วิจารณญาณของตนเอง ไอรา รวมถึงพนักงานของบริษัท ปรารถนาความรับผิดชอบในความเสี่ยงอันเกิดจากการใช้ข้อมูลในรายงานนี้ ไม่ว่าจะทางตรงหรือทางอ้อม ทั้งหมดหรือบางส่วน และไม่ถือเป็นการรับประกันความถูกต้องสมบูรณ์และเชื่อถือได้ของข้อมูลในรายงานนี้ ไอรา และ/หรือ กรรมการบริษัท, พนักงานที่เกี่ยวข้อง อาจมีความสัมพันธ์กับ/หรืออาจให้บริการทางด้านวิชาชีพและ/หรือ บริหารทางการเงินอื่นๆ กับบริษัทที่กล่าวถึงในรายงานฉบับนี้ ไอราขอสงวนสิทธิ์ในการเปลี่ยนแปลงความคิดเห็น หรือข้อมูลโดยไม่ต้องแจ้งล่วงหน้า เอกสารฉบับนี้ใช้ภายในไอราเท่านั้น มิได้จัดทำขึ้นสำหรับการลงตีพิมพ์ในหนังสือพิมพ์ หรือสื่ออื่นๆ แต่อย่างใด

นักกลยุทธ์ : ณรงค์เดช จันทรไพศาล, #066063

Email : narongdach@aira.co.th

ผู้ช่วยนักวิเคราะห์ : วรภัทร เภยจาพุทธารักษ์

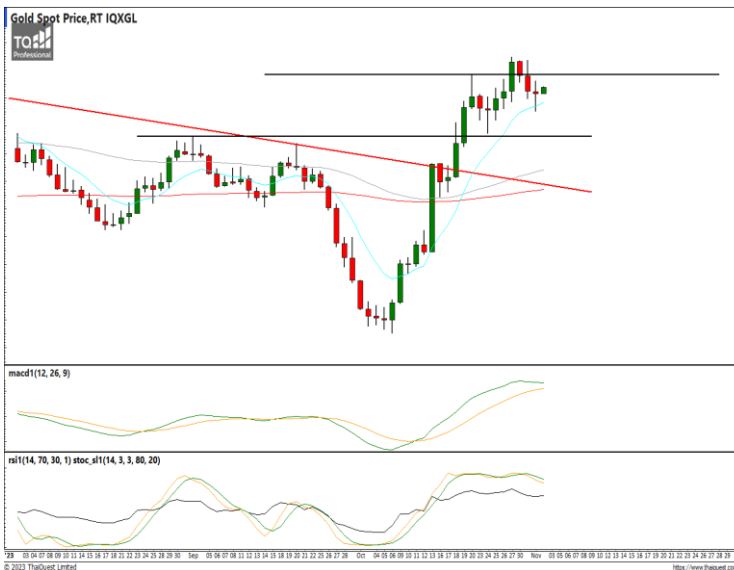
TFEX Killers



S50Z23 : ภาพรายวัน ราคาอ่อนตัวลงทดสอบแนวรับที่เส้นแนวโน้มขาลงก่อนหน้าแล้วชะลอการอ่อนตัวลงพยายามฟื้นตัวขึ้น ขณะที่เครื่องมือทางเทคนิค MACD และ RSI ยังอ่อนกำลังอยู่ ทำให้คาดว่าราคามีโอกาสแกว่งตัวออกด้านข้างได้ต่อ

แนวรับ 849 / 846 แนวต้าน 869 / 880

กลยุทธ์ Trend Trade : สถานะ Long 857.5 เฝ้าดูความผันผวนหลุดจุด Stop <850 วันนี้ Wait and see.
Day Trade : Trading Long ในกรอบ 846 – 880



Gold Spot : ภาพรายวัน ราคาอ่อนตัวลงทดสอบแนวรับที่ EMA10 วันแล้วดีดตัวกลับขึ้นได้ ขณะที่เครื่องมือทางเทคนิค MACD, RSI และ SStO ยังอ่อนกำลังอยู่ ทำให้คาดว่าราคามีโอกาสแกว่งตัวออกด้านข้างได้ปรับฐานใหม่ได้

แนวรับ 1,976 / 1,950 แนวต้าน 1,997 / 2,010

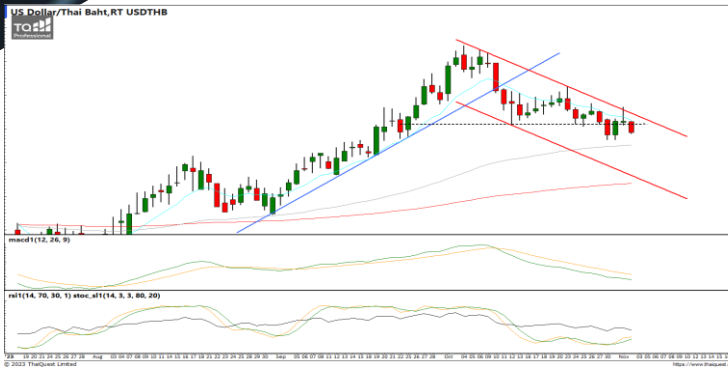
กลยุทธ์ Trading ในกรอบ 1,973 – 2,000

FX Killers

38.2%: 119.29

51.25%: 108.98

61.6%: 99.19



USDTHB : ภาพรายวัน ราคาขึ้นทดสอบ

แนวต้านที่เส้นแนวโน้มขาลงแล้วไม่ผ่านอ่อนตัวลง ขณะที่เครื่องมือทางเทคนิค MACD และ RSI ให้สัญญาณขาย พร้อม SSto ยังอ่อนกำลังอยู่ ทำให้คาดว่าราคามีโอกาสแกว่งตัวออกด้านข้างได้ต่อเนื่อง

แนวรับ 35.80 / 35.25 แนวต้าน 36.10 / 36.40

กลยุทธ์ Hold Short 36.35 รอเปิดเพิ่ม 36.20 Stop >36.40



EURUSD : ภาพรายวัน ราคาแกว่งตัวในกรอบ

Sideways ลงทดสอบแนวรับที่จุดต่ำสุดก่อนหน้า แล้วติดตัวกลับขึ้นได้ ขณะที่เครื่องมือทางเทคนิค MACD, RSI และ SSto ยังอ่อนกำลังอยู่ ทำให้คาดว่าราคามีโอกาสแกว่งตัวออกด้านข้างได้ต่อเนื่อง

แนวรับ 1.0570 / 1.0524 แนวต้าน 1.0694 / 1.0740

กลยุทธ์ Trading ในกรอบ 1.0524 – 1.0694



USDJPY : ภาพรายวัน ราคายังคงอยู่ในกรอบ

ทิศทางแนวโน้มขาขึ้นทดสอบแนวต้านที่กรอบดังกล่าวแล้วอ่อนตัวลงแล้ว ขณะที่เครื่องมือทางเทคนิค MACD, RSI และ SSto เริ่มอ่อนกำลัง ทำให้คาดว่าราคามีโอกาสแกว่งตัวออกด้านข้างได้ต่อเนื่อง

แนวรับ 150.20 / 149.20 แนวต้าน 150.60 / 150.00

กลยุทธ์ Wait and see.

นักกลยุทธ์ : ณรงค์เดช จันทรไพศาล, #066063

Email : narongdach@aira.co.th

ผู้ช่วยนักวิเคราะห์ : **วรกิธร เภยจาพุกธารักษ์**

รายงานฉบับนี้จัดทำในนามของบริษัทหลักทรัพย์ ไอรา จำกัด (มหาชน) ("ไอรา") เพื่อเป็นข้อมูลให้กับลูกค้าของไอราเท่านั้น มิได้เป็นการแนะนำหรือเสนอแนะ หรือเชิญชวนเพื่อการซื้อหรือขายหลักทรัพย์ใดๆ ผู้อ่านควรตัดสินใจซื้อหรือขายหลักทรัพย์โดยใช้วิจารณญาณของตนเอง ไอรา รวมทั้งพนักงานของบริษัท ปรารถนาความรับผิดชอบในความเสี่ยงอันเกิดจากการใช้ข้อมูลในรายงานนี้ ไม่ว่าจะทางตรงหรือทางอ้อม ทั้งหมดหรือบางส่วน และไม่ถือเป็นการรับประกันความถูกต้องสมบูรณ์และเชื่อถือได้ของข้อมูลในรายงานนี้ ไอรา และ/หรือ กรรมการบริษัท, พนักงานที่เกี่ยวข้อง อาจมีความสัมพันธ์กับ/หรืออาจให้บริการทางด้านวิชาชีพอื่นแก่ และ/หรือ บริหารทางการเงินอื่นๆ กับบริษัทที่กล่าวถึงในรายงานฉบับนี้ ไอราขอสงวนสิทธิ์ในการเปลี่ยนแปลงความคิดเห็น หรือข้อมูลโดยไม่ต้องแจ้งล่วงหน้า เอกสารฉบับนี้ใช้ภายในไอราเท่านั้น มิได้จัดทำขึ้นสำหรับการลงตีพิมพ์ในหนังสือพิมพ์ หรือสื่ออื่นๆ แต่อย่างใด

AIRA Research Performance

November 2, 2023

หุ้น	วันที่เริ่ม แนะนำ	ต้นทุนซื้อตามที่ แนะนำ	ราคาสูงสุดหลังจาก แนะนำ	ราคาปิดวันที่ทำการ ก่อนหน้า	%การ เปลี่ยนแปลง	คำแนะนำล่าสุด
CK	20/10/2023	21.40	22.20	21.70	1.40%	ถือ Target 22.60 / 23.50 Stop <20.80
OSP	26/10/2023	23.60	24.10	23.80	0.85%	ถือ Target 24.90 / 26.00 Stop <22.60
BTS	27/10/2023	7.35	7.50	7.35	0.00%	ถือ / รอซื้อเพิ่ม 7.10 Target 8.10 / 8.80 Stop <7.00
ROJNA	30/10/2023	5.65	6.05	6.00	6.19%	ถือ รอซื้อเพิ่ม 5.50 Target 6.20 / 7.00 Stop <5.40

รายงานการซื้อขายของ Portfolio Model สำหรับเดือน ต.ค. '66

รายการดังกล่าวไม่รวมค่าธรรมเนียมในการซื้อ-ขายหลักทรัพย์และค่าธรรมเนียมของตลาดฯ

- 3 ต.ค. ขายลดความเสี่ยง BBL ต้นทุนที่แนะนำ 166.00 หลังเผชิญความผันผวนหลุดจุด Stop 165.00 (-0.60%)
- 4 ต.ค. ขายลดความเสี่ยง SNNP ต้นทุนที่แนะนำ 20.95 หลังเผชิญความผันผวนหลุดจุด Stop 20.40 (-2.63%)
- 5 ต.ค. ขายลดความเสี่ยง INTUCH ต้นทุนที่แนะนำ 72.75 หลังหลุดจุด Stop 71.50 (-1.72%)
- 9 ต.ค. ขายลดความเสี่ยง HANA ต้นทุนที่แนะนำ 60.50 หลังเผชิญความผันผวนหลุดจุด Stop 59.00 (-2.48%)
- 10 ต.ค. ขายลดความเสี่ยง ICHI ต้นทุนที่แนะนำ 16.30 หลังหลุดจุด Stop 16.00 (-1.84%)
- 18 ต.ค. ขายลดความเสี่ยง AH ต้นทุนที่แนะนำ 33.50 หลังหลุดจุด Stop 32.00 (-4.48%)
- 19 ต.ค. ขายลดความเสี่ยง CPAXT ต้นทุนที่แนะนำ 29.75 หลังหลุดจุด Stop <29.00 (2.52%)
- 20 ต.ค. ขายลดความเสี่ยง SCB ต้นทุนที่แนะนำ 102.00 หลังหลุดจุด Stop <100.00 (-1.96%)

38.2%: 119.29

51.25%: 108.98

61.6%: 99.19

Equity Market

COUNTRIES	Day (Million\$)	%DOD	WTD (Million\$)	MTD (Million\$)	YTD (Million\$)	AS OF
India	(52.01)	0.74	(255.85)	(2656.73)	12102.00	31/10/2023
Indonesia	(68.58)	0.20	(177.47)	(68.58)	(874.55)	01/11/2023
Japan	70.83	N/A	70.83	19473.80	30683.60	27/10/2023
Pakistan	0.49	1.56	(0.38)	(12.18)	12.76	31/10/2023
Philippines	(7.32)	(0.27)	(7.32)	(170.79)	(899.95)	31/10/2023
S. Korea	(69.32)	0.80	(410.96)	(69.32)	3741.59	01/11/2023
Sri Lanka	(0.10)	#DIV/0!	(0.10)	(0.10)	11.40	01/11/2023
Taiwan	(217.81)	0.60	(963.19)	(217.81)	(7354.81)	01/11/2023
Thailand	(19.82)	0.69	(105.37)	(19.82)	(4977.21)	01/11/2023
Vietnam	(4.42)	(1.37)	3.09	(4.42)	(461.32)	01/11/2023
Abu Dhabi	3.89	0.71	3.32	3.89	(2354.11)	01/11/2023
Dubai	2.19	(0.78)	13.50	2.19	1311.49	01/11/2023
Qatar	(0.16)	0.98	(23.82)	(0.16)	492.47	01/11/2023

Fixed Income Market

ASIAN	Countries	Day - 1 (M\$)	Day (M\$)	WTD (M\$)	MTD (M\$)	QTD (M\$)	YTD (M\$)	AS OF
	India	7.97	95.94	103.91	759.52	759.52	4394.70	31/10/2023
Indonesia	25.06	65.32	90.38	(804.57)	(804.57)	3139.76	30/10/2023	
Japan			(6039.28)	(4001.25)	(4001.25)	(29146.00)	20/10/2023	
Malaysia				(114.28)	419.46	3434.16	30/09/2023	
Philippines				(289.78)	934.16	2890.27	30/09/2023	
S. Korea	103.50	78.68	248.41	78.68	3184.69	54931.00	01/11/2023	
Thailand	8.10	(124.43)	(96.17)	(124.43)	334.05	51.57	01/11/2023	

ASIA	Headline Inflation (%)	Policy Rate (%)
China	0.00	3.45
Hong Kong	2.00	5.75
India	5.00	6.50
Indonesia	2.60	6.00
Malaysia	1.90	3.00
Pakistan	26.9	23.00
Philippines	6.10	6.50
Singapore	4.10	-
S.Korea	3.80	3.50
Taiwan	2.90	1.875
Thailand	0.30	2.50
Vietnam	3.60	4.50

G-10	Headline Inflation (%)	Policy Rate (%)
US	3.70	5.50
EURO	2.90	4.50
Japan	3.00	-0.10
UK	6.70	5.25
Canada	3.80	5.00
Australia	5.40	4.10
New Zealand	5.60	5.50
Switzerland	1.70	1.75
Denmark	0.90	3.75
Norway	3.30	4.25
Sweden	6.50	4.00

BRICS	Headline Inflation (%)	Policy Rate (%)
Brazil	5.20	12.75
Russia	6.00	15.00
India	5.00	6.50
China	0.00	3.45
S.Africa	5.40	8.25

Source :AIRA Research and Bloomberg

นักกลยุทธ์ : ณรงค์เดช จันทรไพศาล, #066063

 Email : narongdach.c@aira.co.th

ผู้ช่วยนักวิเคราะห์ : วรภัทร เภยจาพุกธารักษ์

รายงานฉบับนี้จัดทำในนามของบริษัทหลักทรัพย์ ไอรา จำกัด (มหาชน) ("ไอรา") เพื่อเป็นข้อมูลให้กับลูกค้าของไอราเท่านั้น มิได้เป็นการแนะนำหรือเสนอแนะหรือเชิญชวนเพื่อการซื้อหรือขายหลักทรัพย์ใดๆ ผู้อ่านควรตัดสินใจซื้อหรือขายหลักทรัพย์โดยใช้วิจารณญาณของตนเอง ไอรา รวมทั้งพนักงานของบริษัท ปรารถนาความรับผิดชอบในความเสี่ยงที่ยั่งยืนจากการใช้ข้อมูลในรายงานนี้ ไม่ว่าจะทางตรงหรือทางอ้อม ทั้งหมดหรือบางส่วน และไม่ถือเป็นการรับประกันความถูกต้องสมบูรณ์และเชื่อถือได้ของข้อมูลในรายงานนี้ ไอรา และ/หรือ กรรมการบริษัท, พนักงานที่เกี่ยวข้อง อาจมีความสัมพันธ์กับ/หรืออาจให้บริการทางด้านวิชาชีพแก่ และ/หรือ บริหารทางการเงินอื่นๆ กับบริษัทที่กล่าวถึงในรายงานฉบับนี้ ไอราขอสงวนสิทธิ์ในการเปลี่ยนแปลงความคิดเห็น หรือข้อมูลโดยไม่ต้องแจ้งล่วงหน้า เอกสารฉบับนี้ใช้ภายในไอราเท่านั้น มิได้จัดทำขึ้นสำหรับการลงตีพิมพ์ในหนังสือพิมพ์ หรือสื่ออื่นๆ แต่อย่างใด



Corporate Governance Rating (CG Score)








AAV, ADVANC, AF, AH, AIRA, AJ, AKP, AKR, ALLA, ALT, AMA, AMARIN, AMATA, AMATAV, ANAN, AOT, AP, APURE, ARIP, ASP, ASW, AUCTION, AWC, AYUD, BAFS, BAM, BANPU, BAY, BBIK, BBL, BCP, BCPG, BDMS, BEM, BEYOND, BGC, BGRIM, BIZ, BKI, BOL, BPP, BRR, BTS, BTW, BWG, CENTEL, CFRESH, CGH, CHEWA, CHO, CIMBT, CK, CKP, CM, CNT, COLOR, COM7, COMAN, COTTO, CPALL, CPF, CPI, CPN, CRC, CSS, DDD, DELTA, DEMCO, DOHOME, DRT, DTAC, DUSIT, EA, EASTW, ECF, ECL, EE, EGCO, EPG, ETC, ETE, FN, FNS, FPI, FPT, FSMART, FVC, GC, GEL, GFPT, GGC, GLAND, GLOBAL, GPI, GPSC, GRAMMY, GULF, GUNKUL, HANA, HARN, HENG, HMPRO, ICC, ICHI, III, ILINK, ILM, IND, INTUCH, IP, IRC, IRPC, ITEL, IVL, JTS, JWD, K, KBANK, KCE, KEX, KGI, KKP, KSL, KTB, KTC, LALIN, LANNA, LHFG, LIT, LOXLEY, LPN, LRH, LST, MACO, MAJOR, MAKRO, MALEE, MBK, MC, MCOT, METCO, MFEC, MINT, MONO, MOONG, MSC, MST, MTC, MVP, NCL, NEP, NER, NKI, NOBLE, NSI, NVD, NYT, OISHI, OR, ORI, OSP, OTO, PAP, PCSGH, PDG, PDJ, PG, PHOL, PLANB, PLANET, PLAT, PORT, PPS, PR9, PREB, PRG, PRM, PSH, PSL, PTG, PTT, PTTEP, PTTGC, PYLON, Q-CON, QH, QTC, RABBIT, RATCH, RBF, RS, S, S&J, SAAM, SABINA, SAMART, SAMTEL, SAT, SC, SCB, SCC, SCCC, SCG, SCGP, SCM, SCN, SDC, SEAFCO, SEAOL, SE-ED, SELIC, SENA, SENAJ, SGF, SHR, SICT, SIRI, SIS, SITHAI, SMPC, SNC, SONIC, SORKON, SPALI, SPI, SPRC, SPVI, SSC, SSSC, SST, STA, STEC, STGT, STI, SUN, SUSCO, SUTHA, SVI, SYMC, SYNTEC, TACC, TASCOS, TCAP, TEAMG, TFMAMA, THANA, THANI, THCOM, THG, THIP, THRE, THREL, TIPCO, TISCO, TK, TKN, TKS, TKT, TMILL, TMT, TNDT, TNITY, TOA, TOP, TPBI, TQM, TRC, TRUE, TSC, TSR, TSTE, TSTH, TTA, TTB, TTCL, TTW, TU, TVDH, TVI, TVO, TWPC, UAC, UBIS, UPOIC, UV, VCOM, VGI, VIH, WACOAL, WAVE, WHA, WHAUP, WICE, WINNER, XPG, ZEN



2S, 7UP, ABICO, ABM, ACE, ACG, ADB, ADD, AEONTS, AGE, AHC, AIE, AIT, ALUCON, AMANAH, AMR, APCO, APCS, AQUA, ARIN, ARROW, AS, ASAP, ASEFA, ASIA, ASIAN, ASIMAR, ASK, ASN, ATP30, B, BA, BC, BCH, BE8, BEC, BH, BIG, BJC, BJCHI, BLA, BR, BRI, BROOK, BSM, BYD, CBG, CEN, CHARAN, CHAYO, CHG, CHOTI, CHOW, CI, CIG, CITY, CIVIL, CMC, CPL, CPW, CRANE, CRD, CSC, CSP, CV, CWT, DCC, DHOUSE, DITTO, DMT, DOD, DPAINT, DV8, EASON, EFORL, ERW, ESSO, ESTAR, FE, FLOYD, FORTH, FSS, FTE, GBX, GCAP, GENCO, GJS, GTB, GYT, HEMP, HPT, HTC, HUMAN, HYDRO, ICN, IFS, IIG, IMH, INET, INGRS, INSET, INSURE, IRCP, IT, ITD, J, JAS, JCK, JCKH, JMT, JR, KBS, KCAR, KIAT, KISS, KK, KOOL, KTIS, KUMWEL, KUN, KWC, KWM, L&E, LDC, LEO, LH, LHK, M, MATCH, MBAX, MEGA, META, MFC, MGT, MICRO, MILL, MITSIB, MK, MODERN, MTI, NATION, NBC, NCAP, NCH, NDR, NETBAY, NEX, NINE, NNCL, NOVA, NPK, NRF, NTV, NUSA, NWR, OCC, OGC, ONEE, PACO, PATO, PB, PICO, PIMO, PIN, PJW, PL, PLE, PM, PMTA, PPP, PPPM, PRAPAT, PRECHA, PRIME, PRIN, PRINC, PROEN, PROS, PROUD, PSG, PSTC, PT, PTC, QLT, RCL, RICHY, RJH, ROJNA, RPC, RT, RWI, S11, SA, SABUY, SAK, SALEE, SAMCO, SANKO, SAPPE, SAWAD, SCAP, SCI, SCP, SE, SECURE, SFLEX, SFP, SFT, SGP, SIAM, SINGER, SKE, SKN, SKR, SKY, SLP, SMART, SMD, SMIT, SMT, SNNP, SNP, SO, SPA, SPC, SPCG, SR, SRICHA, SSF, SSP, STANLY, STC, STPI, SUC, SVOA, SVT, SWC, SYNEX, TAE, TAKUNI, TCC, TCMC, TFG, TFI, TFM, TGH, TIDLOR, TIGER, TIPH, TITLE, TM, TMC, TMD, TMI, TNL, TNP, TNR, TOG, TPA, TPAC, TPCS, TPIPL, TPIPP, TPLAS, TPS, TQR, TRITN, TRT, TRU, TRV, TSE, TVT, TWP, UBE, UEC, UKEM, UMI, UOBKH, UP, UPF, UTP, VIBHA, VL, VPO, VRANDA, WGE, WIIK, WIN, WINMED, WORK, WP, XO, YUASA, ZIGA



A, A5, AI, ALL, ALPHAX, AMC, APP, AQ, AU, B52, BEAUTY, BGT, BLAND, BM, BROCK, BSBM, BTNC, CAZ, CCP, CGD, CMAN, CMO, CMR, CPANEL, CPT, CSR, CTW, D, DCON, EKH, EMC, EP, EVER, F&D, FMT, GIFT, GLOCON, GLORY, GREEN, GSC, HL, HTECH, IHL, INOX, JAK, JMART, JSP, JUBILE, KASET, KCM, KWI, KYE, LEE, LPH, MATI, M-CHAI, MCS, MDX, MENA, MJD, MORE, MPIC, MUD, NC, NEWS, NFC, NSL, NV, PAF, PEACE, PF, PK, PPM, PRAKIT, PTECH, PTL, RAM, ROCK, RP, RPH, RSP, SIMAT, SISB, SK, SOLAR, SPACK, SPG, SQ, STARK, STECH, SUPER, TC, TCCC, TCJ, TEAM, THE, THMUI, TKC, TNH, TNPC, TOPP, TPCH, TPOLY, TRUBB, TTI, TYCN, UMS, UNIQ, UPA, UREKA, VARO, W, WFX, WPH, YGG

Score Range	Number of Logo	Description
90 - 100		Excellent
80 - 89		Very Good
70 - 79		Good
60 - 69		Satisfactory
50 - 59		Pass

ที่มา: www.sec.or.th (ข้อมูล ณ วันที่ 27/10/65)

หมายเหตุ: ข้อมูล CG Score ประจำปี 2565 จากสมาคมส่งเสริมสถาบันกรรมการบริษัทไทย

รายงานฉบับนี้จัดทำในนามของบริษัทหลักทรัพย์ ไอรา จำกัด (มหาชน) ("ไอรา") เพื่อเป็นข้อมูลให้กับลูกค้าของไอราเท่านั้น มิได้เป็นการชี้นำหรือเสนอแนะหรือเชิญชวนเพื่อการซื้อขายหลักทรัพย์ใดๆ ผู้ว่าควรตัดสินใจซื้อหรือขายหลักทรัพย์โดยใช้วิจารณญาณของตนเอง ไอรา รวมทั้งพนักงานของบริษัท ปราศจากความรับผิดชอบในความเสียหายอันเกิดจากการใช้ข้อมูลในรายงานนี้ ไม่ว่าจะทางตรงหรือทางอ้อม ทั้งหมดหรือบางส่วน และไม่ถือเป็นการรับประกันความถูกต้องสมบูรณ์และเชื่อถือได้ของข้อมูลในรายงานนี้ ไอรา และ/หรือ กรรมการบริษัท, พนักงานที่เกี่ยวข้อง อาจมีความสัมพันธ์กับ/หรืออาจให้บริการทางด้านวิชาชีพและ/หรือ บริหารการทางการเงินอื่น ๆ กับบริษัทที่กล่าวถึงในรายงานฉบับนี้ ไอราขอสงวนสิทธิ์ในการเปลี่ยนแปลงความคิดเห็น หรือข้อมูลโดยไม่ต้องแจ้งล่วงหน้า เอกสารฉบับนี้ใช้ภายใต้ไอราเท่านั้น มิได้จัดทำขึ้นสำหรับการลงทุนในหุ้นหรือสินทรัพย์ หรือสื่ออื่น ๆ แต่อย่างใด

38.2%: 119.29

51.25%: 108.98

61.6%: 99.19

Collective Action Coalition against corruption (CAC) หรือ โครงการแนวร่วมปฏิบัติของภาคเอกชนไทยในการต่อต้านการทุจริต

ได้รับการรับรอง CAC :

2S, 7UP, ADVANC, AF, AI, AIE, AIRA, AJ, AKP, AMA, AMANAH, AMATA, AMATAV, AP, APCS, AS, ASIAN, ASK, ASP, AWC, AYUD, B, BAFS, BAM, BANPU, BAY, BBL, BCH, BCP, BCPG, BE8, BEC, BEYOND, BGC, BGRIM, BKI, BLA, BPP, BROOK, BRR, BSBM, BTS, BWG, CEN, CENTEL, CFRESH, CGH, CHEWA, CHOTI, CHOW, CIG, CIMBT, CM, CMC, COM7, COTTO, CPALL, CPF, CPI, CPL, CPN, CRC, CSC, DCC, DELTA, DEMCO, DIMET, DRT, DTAC, DUSIT, EA, EASTW, EGCO, EP, EPG, ERW, ESTAR, ETE, FE, FNS, FPI, FPT, FSMART, FSS, FTE, GBX, GC, GCAP, GEL, GFPT, GGC, GJS, GPI, GPSC, GSTEEL, GULF, GUNKUL, HANA, HARN, HEMP, HENG, HMPRO, HTC, ICC, ICHI, IFS, III, ILINK, INET, INSURE, INTUCH, IRC, IRPC, ITEL, IVL, JKN, JR, K, KASET, KBANK, KBS, KCAR, KCE, KGI, KKP, KSL, KTB, KTC, KWI, L&E, LANNA, LH, LHFG, LHK, LPN, LRH, M, MAJOR, MAKRO, MALEE, MATCH, MBAX, MBK, MC, MCOT, META, MFC, MFEC, MILL, MINT, MONO, MOONG, MSC, MST, MTC, MTI, NBC, NEP, NINE, NKI, NOBLE, NOK, NSI, NWR, OCC, OGC, ORI, PAP, PATO, PB, PCSGH, PDG, PDJ, PG, PHOL, PK, PL, PLANB, PLANET, PLAT, PM, PPP, PPPM, PPS, PR9, PREB, PRG, PRINC, PRM, PROS, PSH, PSL, PSTC, PT, PTG, PTT, PTTEP, PTTGC, PYLON, Q-CON, QH, QLT, QTC, RABBIT, RATCH, RML, RWI, S&J, SAAM, SABINA, SAPPE, SAT, SC, SCB, SCC, SCCC, SCG, SCGP, SCM, SCN, SEAOL, SE-ED, SELIC, SENA, SGP, SINGER, SIRI, SITHAI, SKR, SMIT, SMK, SMP, SNC, SNP, SORKON, SPACK, SPALI, SPC, SPI, SPRC, SRICHA, SSF, SSP, SSSC, SST, STA, STGT, STOWER, SUSCO, SVI, SYMC, SYNTEC, TAE, TAKUNI, TASCO, TCAP, TCMC, TFG, TFI, TFMAMA, TGH, THANI, THCOM, THIP, THRE, THREL, TIDLOR, TIPCO, TISCO, TKS, TKT, TMILL, TMT, TNITY, TNL, TNP, TNR, TOG, TOP, TOPP, TPA, TPCS, TPP, TRU, TRUE, TSC, TSTE, TSTH, TTA, TTB, TTCL, TU, TVDH, TVI, TVO, TWPC, UBE, UBIS, UEC, UKEM, UOBKH, UPF, UV, VGI, VIH, WACOAL, WHA, WHAUP, WICE, WIUK, XO, YUASA, ZEN, ZIGA

ได้ประกาศเจตนารมณ์เข้าร่วม CAC :

AH, ALT, APCO, ASW, B52, CHG, CI, CPR, CPW, DDD, DHOUSE, DOHOME, ECF, EKH, ETC, EVER, FLOYD, GLOBAL, ILM, INOX, J, JMART, JMT, JTS, KEX, KUMWEL, LDC, MEGA, NCAP, NOVA, NRF, NUSA, OR, PIMO, PLE, RS, SAK, SIS, SSS, STECH, SUPER, SVT, TKN, TMD, TMI, TQM, TRT, TSI, VARO, VCOM, VIBHA, W, WIN

ที่มา : www.sec.or.th (ข้อมูล ณ วันที่ 07/07/65)

หมายเหตุ: ข้อมูลบริษัทที่เข้าร่วมโครงการแนวร่วมปฏิบัติของภาคเอกชนไทยในการต่อต้านการทุจริต (Thai CAC) จากสมาคมส่งเสริมสถาบันกรรมการบริษัทไทย

Thailand Sustainability Investment: THSI

บริษัทจดทะเบียนในตลาดหลักทรัพย์แห่งประเทศไทย (SET) :

AAV, ACE, ADVANC, AGE, AH, AJ, AMATA, AMATAV, AOT, AP, ASIAN, ASW, AWC, BAFS, BAM, BANPU, BAY, BBL, BCP, BCPG, BDMS, BEM, BGC, BGRIM, BJC, BKI, BLA, BPP, BTS, BWG, CBG, CENTEL, CFRESH, CKP, CM, COM7, COTTO, CPALL, CPF, CPN, CRC, DELTA, DEMCO, DMT, DRT, DTAC, EA, EASTW, EGCO, EPG, ETC, GFPT, GLOBAL, GPSC, GULF, GUNKUL, HANA, HMPRO, HTC, ICHI, ILINK, INTUCH, IRC, IRPC, ITEL, IVL, JWD, KBANK, KEX, KKP, KTB, KTC, LHFG, MAJOR, M-CHAI, MEGA, MINT, MSC, MTC, NER, NOBLE, NRF, NSI, NVD, NYT, OR, ORI, OSP, PAP, PCSGH, PLANB, PM, PR9, PSH, PSL, PTG, PTT, PTTEP, PTTGC, RATCH, RS, S, S&J, SABINA, SAK, SAPPE, SAT, SAWAD, SC, SCB, SCC, SCCC, SCG, SCGP, SHR, SIRI, SNC, SNP, SPALI, SPI, SSSC, STA, STGT, SYNEX, SYNTEC, TFG, TFMAMA, THANI, THCOM, THIP, THREL, TIPCO, TISCO, TKS, TMT, TOA, TOG, TOP, TPBI, TPCS, TPIPL, TPIPP, TQM, TSC, TSTH, TTA, TTB, TTCL, TTW, TVO, TWPC, UAC, VGI, WHA, WHAUP, ZEN

บริษัทจดทะเบียนในตลาดหลักทรัพย์ เอ็ม เอ ไอ (MAI) :

ADB, AKP, ARROW, COLOR, LIT, OTO, PJW, PPS, SELIC, SICT, TNDT, TVDH, UKEM

ที่มา : www.sec.or.th (ข้อมูล ณ วันที่ 10/10/65)

หมายเหตุ: ข้อมูลรายชื่อบริษัทจดทะเบียนที่มีการดำเนินธุรกิจอย่างยั่งยืน Thailand Sustainability Investment ประจำปี 2565

รายงานฉบับนี้จัดทำในนามของบริษัทหลักทรัพย์ ไอรา จำกัด (มหาชน) ("ไอรา") เพื่อเป็นข้อมูลให้กับลูกค้าของไอราเท่านั้น มิได้เป็นการชี้นำหรือเสนอแนะ หรือเชิญชวนเพื่อการซื้อหรือขายหลักทรัพย์ใดๆ ผู้อ่านควรตัดสินใจซื้อหรือขายหลักทรัพย์โดยใช้วิจารณญาณของตนเอง ไอรา รวมถึงพนักงานของบริษัท ปรารถนาความรับผิดชอบในความเสียหายอันเกิดจากการใช้ข้อมูลในรายงานนี้ ไม่ว่าจะทางตรงหรือทางอ้อม ทั้งหมดหรือบางส่วน และไม่ถือเป็นการรับประกันความถูกต้องสมบูรณ์และเชื่อถือได้ของข้อมูลในรายงานนี้ ไอรา และ/หรือ กรรมการบริษัท, พนักงานที่เกี่ยวข้อง อาจมีความสัมพันธ์กับ/หรืออาจให้บริการทางด้านวิชาชีพแก่ และ/หรือ บริหารทางการเงินอื่นๆ กับบริษัทที่กล่าวถึงในรายงานฉบับนี้ ไอราขอสงวนสิทธิ์ในการเปลี่ยนแปลงความคิดเห็น หรือข้อมูลโดยไม่ต้องแจ้งล่วงหน้า เอกสารฉบับนี้ใช้ภายในไอราเท่านั้น มิได้จัดทำขึ้นสำหรับการลงตีพิมพ์ในหนังสือพิมพ์ หรือสื่ออื่นๆ แต่อย่างใด



Annual General Meeting : AGM LEVEL



บริษัทที่ไล่คะแนน AGM Checklist 100 ไต่

2S, 7UP, ABM, ADB, ADVANC, AF, AGE, AHC, AIE, AIRA, AJ, AKP, AKR, ALT, AMA, AMANAH, AMARIN, AMATA, AMATAV, ANAN, AOT, AP, APCO, APCS, APURE, ARIP, ARROW, ASAP, ASEFA, ASK, ASP, AUCTION, AWC, BAFS, BANPU, BAY, BBIK, BBL, BC, BCH, BCP, BEM, BEYOND, BGC, BGRIM, BIG, BIZ, BJCHI, BKI, BLA, BPP, BRR, BTS, BTW, BWG, CCP, CENTEL, CFRESH, CGH, CHEWA, CHG, CHOW, CIG, CIMBT, CKP, CMAN, CNT, COM7, COTTO, CPALL, CPF, CPI, CPL, CPN, CPW, CRANE, CRC, CSP, CSS, CV, DCON, DDD, DELTA, DEMCO, DMT, DOHOME, DRT, DTAC, EA, EASTW, ECF, ECL, EGCO, EKH, ESSO, ETC, FE, FLOYD, FN, FNS, FSS, FVC, GBX, GC, GEL, GFPT, GGC, GJS, GLAND, GLOBAL, GPSC, GRAMMY, GSTEEL, GULF, GUNKUL, GYT, HANA, HARN, HENG, HMPRO, HPT, HTECH, ICC, ICHI, III, ILINK, ILM, IMH, IND, INSET, INTUCH, IRPC, IT, ITEL, IVL, J, JKN, JMART, JMT, JR, JTS, JWD, KBANK, KCE, KEX, KK, KKP, KOOL, KSL, KTB, KTC, L&E, LANNA, LDC, LHFG, LIT, LOXLEY, MAKRO, MALEE, MATCH, MATI, MBK, MCOT, METCO, MFEC, MILL, MK, MONO, MOONG, MPIC, MST, MTC, MTI, MVP, NC, NCH, NCL, NEP, NETBAY, NINE, NKI, NNCL, NOBLE, NPK, NRF, NSI, NTV, NVD, NWR, NYT, OCC, OGC, OISHI, ONEE, OR, ORI, OTO, PAP, PB, PCSGH, PDG, PG, PHOL, PIMO, PJW, PL, PLANB, PLAT, PM, PORT, PPP, PPPM, PPS, PR9, PRAKIT, PREB, PRG, PRM, PROS, PSH, PSL, PT, PTECH, PTG, PTT, PTTGC, PYLON, Q-CON, QH, QTC, RABBIT, RATCH, RML, RS, S&J, SAAM, SABINA, SAMCO, SANKO, SAPPE, SAT, SAWAD, SCAP, SCC, SCCC, SCG, SCGP, SCM, SCN, SCP, SEAOL, SE-ED, SELIC, SENA, SFP, SGF, SHR, SIAM, SINGER, SIRI, SIS, SISB, SITHAI, SKR, SMPC, SNC, SNP, SONIC, SPALI, SPC, SPCG, SPI, SPRC, SPVI, SSC, SSSC, STEC, STI, SUN, SUPER, SUSCO, SUTHA, SVT, SYMC, SYNTEC, TACC, TAE, TC, TCAP, TCC, TCMC, TEAMG, TFG, THANI, THCOM, THG, THREL, TIPH, TISCO, TK, TKN, TKS, TKT, TMC, TMILL, TNDT, TNITY, TNL, TNP, TOA, TOP, TPBI, TPCS, TQM, TRC, TRU, TSC, TSE, TSR, TSTE, TTA, TTB, TTW, TU, TVDH, TVI, TVO, TVT, UAC, UOBKH, UV, VCOM, VGI, VRANDA, WAVE, WGE, WHA, WHAUP, WICE, WIJK, WIN, WINNER, XPG



บริษัทที่ไล่คะแนน AGM Checklist 90-99 ไต่

AAV, ABICO, ACAP, ACE, ACG, ADD, AH, AI, AIT, AJA, ALLA, ALPHAX, ALUCON, AMC, AMR, APP, AQ, AQUA, ARIN, AS, ASIA, ASIMAR, ASN, ASW, ATP30, AYUD, B, B52, BA, BAM, BCPG, BDMS, BGT, BH, BJC, BLISS, BOL, BR, BRI, BROCK, BROOK, BSBM, BSM, BTNC, BUI, BYD, CAZ, CBG, CCET, CEN, CGD, CHARAN, CHAYO, CHO, CHOTI, CI, CIVIL, CK, CM, CMC, CMO, CMR, COLOR, COMAN, CRD, CSC, CSR, CTW, CWT, D, DCC, DIMET, DPAINT, DUSIT, DV8, EASON, EE, EFORL, EP, EPG, ERW, ESTAR, ETE, EVER, FMT, FORTH, FPI, FPT, FSMART, FTE, GCAP, GENCO, GIFT, GLOCON, GPI, GREEN, GTB, HEMP, HTC, HUMAN, HYDRO, ICN, IFS, IHL, IIG, INET, INGRS, INOX, INSURE, IP, IRC, IRCP, ITD, JAS, JCK, JCKH, JUBILE, K, KASET, KBS, KCAR, KDH, KGI, KIAT, KISS, KKC, KTIS, KUMWEL, KUN, KWC, KWM, LALIN, LEE, LEO, LH, LHK, LPH, LPN, LRH, LST, M, MACO, MAJOR, MBAX, MC, MCS, MEGA, MENA, META, MFC, MGT, MICRO, MINT, MODERN, MSC, MUD, NATION, NBC, NCAP, NDR, NER, NEWS, NEX, NFC, NOVA, NSL, NUSA, OSP, PACO, PAF, PATO, PDJ, PEACE, PICO, PK, PLANET, PLE, PMTA, POST, PPM, PRAPAT, PRIME, PRINC, PRO, PROEN, PSTC, PTC, PTTEP, QLT, RBF, RCL, RICHY, RJH, RP, RPC, RPH, RSP, RT, RWI, S, S11, SA, SAK, SALEE, SAMART, SAMTEL, SAUCE, SC, SCB, SCI, SDC, SE, SEAFCO, SECURE, SENAJ, SFLEX, SICT, SK, SKE, SKN, SKY, SLP, SMART, SMD, SMK, SMT, SNNP, SO, SOLAR, SORKON, SPA, SPACK, SQ, SR, SSF, SSP, SST, STA, STARK, STC, STECH, STGT, STOWER, STPI, SUC, SVI, SVOA, SWC, SYNEX, TAKUNI, TASCOS, TEAM, TFI, TFMAMA, TGH, THANA, THE, THIP, THRE, TIDLOR, TIGER, TIPCO, TITLE, TKC, TM, TMD, TMI, TMT, TNR, TOG, TOPP, TPA, TPAC, TPCH, TPLAS, TPP, TPS, TQR, TRITN, TRT, TRUE, TSI, TTCL, TTI, TWP, TWPC, TYCN, UBE, UBIS, UEC, UMI, UP, UPA, UPF, UPOIC, UREKA, UTP, VARO, VIH, VL, VNG, VPO, W, WACOAL, WFX, WINMED, WORK, WP, WPH, XO, YUASA, ZEN, ZIGA



บริษัทที่ไล่คะแนน AGM Checklist 80 - 89 ไต่

3K-BAT, A, AEONTS, AFC, ALL, ASIAN, AU, BE8, BEC, BIOTEC, BLAND, BM, CPH, CPT, DHOUSE, DITTO, DOD, FANCY, GL, GRAND, GSC, HL, IFEC, JCT, KAMART, KC, KCM, KYE, MANRIN, M-CHAI, MDX, MITSIB, NV, PERM, PF, PIN, PRECHA, PRIN, PROUD, PSG, PTL, ROH, ROJNA, SABUY, SFT, SGP, SIMAT, SLM, SMIT, SPG, SRICHA, SSS, STHAI, TCCC, TCJ, TGPRO, TH, THMUJ, TNPC, TPIPL, TPIPP, TRV, TSTH, TTT, UMS, UNIQ, UVAN, VIBHA, YGG

ที่มา : สมาคมส่งเสริมผู้ลงทุนไทย (ข้อมูล ณ วันที่ 09/08/65)
หมายเหตุ : ข้อมูล AGM ปีระจําปี 2565 จากสมาคมส่งเสริมผู้ลงทุนไทย