

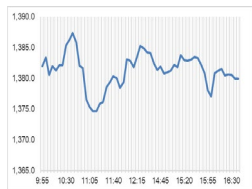
Market Comment

Saravut Tachochavalit, Analyst

TEL : +66 (2) 088-9754

EMAIL : Saravut.ta@rhbgroupp.com

เล่นกลุ่มโรงไฟฟ้า การเงิน และค่าปลีก



Open	1,380.89
High	1,388.01
Low	1,373.20
Closed	1,379.96
Chg.	-1.87
Chg.%	-0.14
Value (mn)	38,093.25
P/E (x)	19.17
P/BV (x)	1.35
Yield (%)	3.38
Market Cap (bn)	16,954.82

Up	238
Down	228
Unchanged	172

SET 50-100 – MAI – Futures Index

	Closed	Chg.	(%)
SET 50	855.05	-1.48	-0.17
SET 100	1,892.97	-2.96	-0.16
S50_Con	855.00	-4.00	-0.47
MAI Index	386.95	-5.61	-1.43

Trading Breakdown: Daily

(Bt,m)	Buy	Sell	Net
Institution	3,388.12	2,824.81	563.31
Proprietary	2,747.41	2,770.72	-23.31
Foreign	21,136.67	21,854.93	-718.25
Local	10,818.31	10,640.06	178.25

Trading Breakdown: Month to Date

(Bt,m)	Buy	Sell	Net
Institution	3,388.12	2,824.81	563.31
Proprietary	2,747.41	2,770.72	-23.31
Foreign	21,136.67	21,854.93	-718.25
Local	10,818.31	10,640.06	178.25

World Markets Index

	Closed	Chg.	(%)
Dow Jones	33,274.58	221.71	0.67
NASDAQ	13,061.47	210.23	1.64
FTSE 100	7,342.43	20.71	0.28
Nikkei	32,041.24	439.59	1.39
Hang Seng	17,101.78	-10.70	-0.06

Foreign Exchange Rates

	Closed	Chg.	(%)
Baht (Onshore)	35.99	-0.19	0.52
Yen	150.38	-0.57	0.38
Euro	1.06	0.00	0.28

Commodities

	Closed	Chg.	(%)
Oil: Brent	88.63	0.12	0.13
Oil: Dubai	85.84	-0.82	-0.94
Oil: Nymex	80.44	-0.58	-0.72
Gold	1,986.03	3.50	0.18
Zinc	2,480.00	47.50	1.95
BDIY Index	1,459.00	-43.00	-2.86

Source: Bloomberg

ตลาดหุ้นสหรัฐฯ ปิดบวก เฟดมีมติคงอัตราดอกเบี้ยตามคาด และการแสดงความเห็นของนายเจอโรม พาวเวล ประธานเฟดทำให้นักลงทุนมีมุมมองบวกว่าเฟดได้เสร็จสิ้นภารกิจการปรับขึ้นอัตราดอกเบี้ย ทำให้ DOW JONES, NASDAQ, S&P500 ปิด 0.67%, 1.64%, 1.05%

ตลาดหุ้นยุโรปปิดบวก แรงหนุนจากกลุ่มค่าปลีกและเฮลท์แคร์ ตลาดปิดทำการก่อนทราเวลประมุขเฟด ทำให้ DAX, FTSE, CAC40, FTMIB ปิด 0.76%, 0.28%, 0.68%, 0.88%

สัญญาราคาน้ำมันดิบ WTI ส่งมอบเดือนธ.ค. ลดลง 0.58 ดอลลาร์ปิดที่ 80.44 ดอลลาร์/บาร์เรล ส่วนสัญญาน้ำมันดิบ Brent ส่งมอบเดือนธ.ค. ลดลง 0.39 ดอลลาร์/บาร์เรล ปิดที่ 84.63 ดอลลาร์/บาร์เรล ฤดูต้นจาก EIA รายงานสต็อกน้ำมันดิบสหรัฐฯ เพิ่มขึ้น 774,000 บาร์เรล และสต็อกน้ำมันเบนซินเพิ่มขึ้น 100,000 บาร์เรลในสัปดาห์ที่แล้ว ติดตามกลุ่มดีทอยในเยเมนที่ได้รับการสนับสนุนจากอิหร่านได้ยิงขีปนาวุธและส่งโดรนโจมตีพื้นที่ทางตอนใต้ของอิสราเอล

ตลาดหุ้นไทยวานนี้ปรับลงสวนทางกับทิศทางตลาดหุ้นในภูมิภาค ปริมาณการซื้อขายยังคงซบเซาต่อเนื่อง นักลงทุนระมัดระวังลงทุนเพื่อรอติดตามผลการประชุมของธนาคารกลางต่าง ๆ เช่น ธนาคารกลางอังกฤษ ธนาคารกลางสหรัฐฯ นอกจากผลประชุมเฟดแล้วนักลงทุนยังให้ความสำคัญในการติดตามแผนการประมูลพันธบัตรสหรัฐฯ ตลาดกังวลสหรัฐฯ อาจจะมีเปิดประมูลพันธบัตรตราสารหนี้ และตัวเงินคลังจำนวนมากในไตรมาส 4/66 เพื่อระดมทุนในการแก้ปัญหาการขาดดุลงบประมาณ ส่งผลให้เกิดภาวะอุปทานตลาดพันธบัตรที่จะออกมามากขึ้น กอปรกับเฟดยังคงใช้นโยบายคุมเข้มทางการเงิน ส่งผลให้อัตราผลตอบแทนพันธบัตรรัฐบาลสหรัฐฯ อายุ 10 ปีทรงตัวในระดับสูงกระทบต่อบรรยากาศซื้อขายในตลาดหุ้น เมื่อคืนนี้กระทรวงการคลังสหรัฐฯ ประกาศแผนการประมูลพันธบัตรรัฐบาลสหรัฐฯ วงเงิน 1.12 แสนล้านดอลลาร์ในสัปดาห์หน้า ซึ่งสอดคล้องกับการคาดการณ์ของตลาด แบ่งออกเป็น 3 ชุด ได้แก่ พันธบัตรอายุ 3 ปี วงเงิน 4.8 หมื่นล้านดอลลาร์ พันธบัตรอายุ 10 ปี วงเงิน 4.0 หมื่นล้านดอลลาร์ และพันธบัตรอายุ 30 ปี วงเงิน 2.4 หมื่นล้านดอลลาร์

ผลประชุมเฟดเป็นไปตามที่ตลาดคาด FOMC มีมติเป็นเอกฉันท์คงอัตราดอกเบี้ยระยะสั้นที่ระดับ 5.25-5.50% ในการประชุมเมื่อวานนี้ โดยเป็นคงอัตราดอกเบี้ยเป็นครั้งที่ 2 ทางด้านนายเจอโรม พาวเวล ประธานเฟดได้กล่าวในการแถลงข่าวต่อสื่อมวลชนว่า กรรมการเฟดจะใช้ความระมัดระวังในการดำเนินนโยบายการเงิน แม้ว่ายังไม่มั่นใจภาวะการเงินในขณะนี้มีความเข้มงวดมากพอที่จะทำให้เงินเฟ้อลดลงสู่ระดับเป้าหมายของเฟดหรือไม่ แถลงการณ์ของ FOMC ระบุว่า เฟดยังคงติดตามข้อมูลแนวโน้มเศรษฐกิจในอนาคต โดยจะประเมินจากข้อมูลวงกว้าง เช่น ข้อมูลด้านสาธารณสุข ภาวะตลาดแรงงาน แรงกดดันด้านเงินเฟ้อ การคาดการณ์เงินเฟ้อ สถานการณ์ทางการเงินและสถานการณ์ในต่างประเทศ ทั้งนี้เฟดได้เตรียมความพร้อมเพื่อปรับแนวทางนโยบายการเงินตามความเหมาะสม แต่ถ้ามีความเสี่ยงที่จะทำให้เฟดไม่สามารถบรรลุเป้าหมายในการปรับลดเงินเฟ้อ เฟดก็พร้อมที่จะปรับขึ้นอัตราดอกเบี้ยอีกครั้ง (ถ้าจำเป็น)

แนวโน้มตลาดหุ้นไทยวันนี้คาดว่า ขึ้นตัว อัตราผลตอบแทนพันธบัตรรัฐบาลสหรัฐฯ อายุ 10 ปี ต่ำกว่าระดับ 4.80% เป็นครั้งแรกในรอบครึ่งเดือน กระทรวงการคลังสหรัฐฯ แจ้งยอดประมูลพันธบัตรล็อตใหม่เดือนนี้เป็นไปตามตลาดคาด ทำให้นักลงทุนคลายกังวลอุปทานใหม่ไม่มากอย่างที่คาด เรามองเป็นบวกต่อหุ้นโรงไฟฟ้า การเงิน และค่าปลีก กอปรกับประธานเฟดไม่ได้พูดถึงการคงอัตราดอกเบี้ยที่ระดับสูงเป็นเวลานาน และภารกิจเฟดยังไม่เสร็จสิ้นเหมือนที่เน้นยามาหลายครั้ง แต่พูดว่าเฟดจะใช้ความระมัดระวังในการดำเนินนโยบายการเงิน เราตีความว่าเฟดได้สิ้นสุดภารกิจในการปรับขึ้นดอกเบี้ยเรียบร้อยแล้ว แนะนำซื้อกลุ่มโรงไฟฟ้า การเงิน และค่าปลีก BGRIM, GULF, GPSC, MTC, SAWAD, TIDLOR, CPALL, CPAXT, GLOBAL, DOHOME, CRC, BJC รวมทั้งหุ้นที่มีปัจจัยเฉพาะ ADVANC, AOT, CPN, CENTEL, ERW

กลยุทธ์การลงทุน

Trading: แนะนำ กลับเข้าตลาดอีกครั้งเมื่อดัชนีปิดเหนือ 1,420 จุด

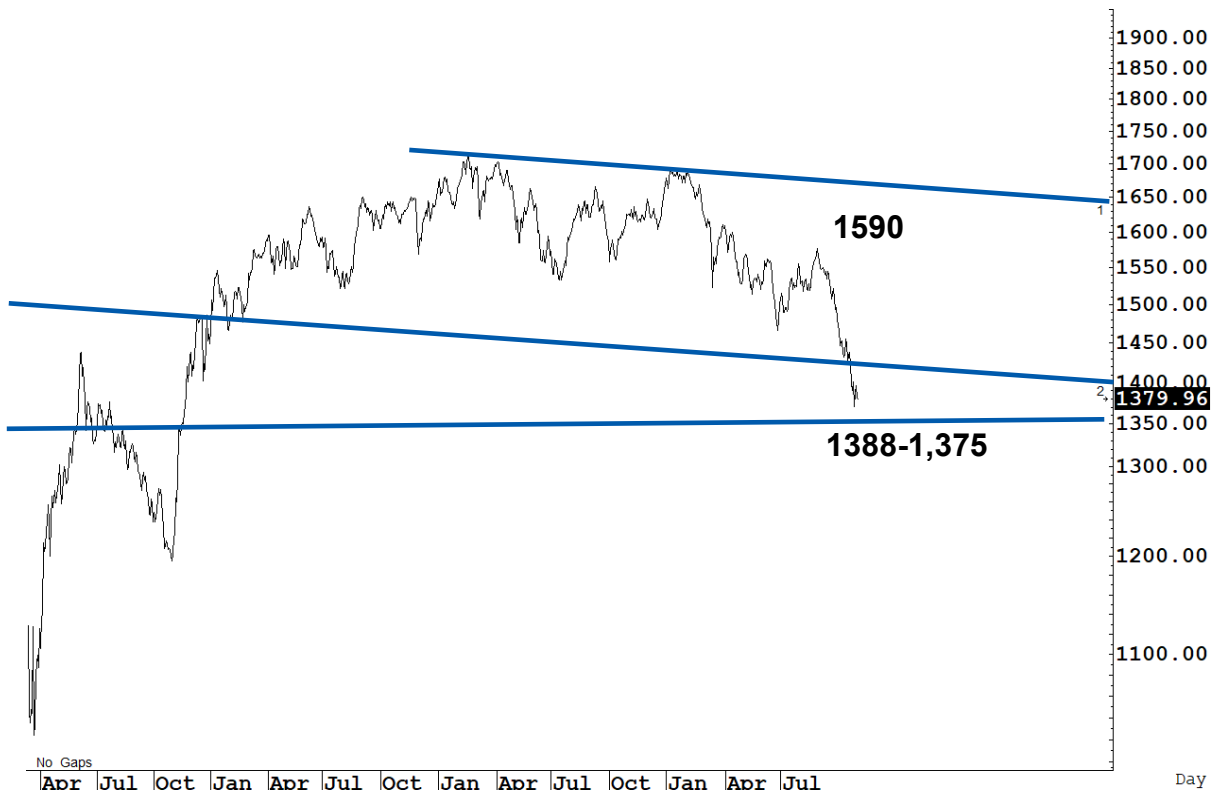
Technical Analyzer

Saravut Tachochavalit, Analyst
 TEL : +66 (2) 088 9999 Ext. 9754
 EMAIL : Saravut.ta@rhbgroup.com

SET Index

ยังไม่ชัด

Figure 1 : SET Index daily chart



Source: RHB, Aspen

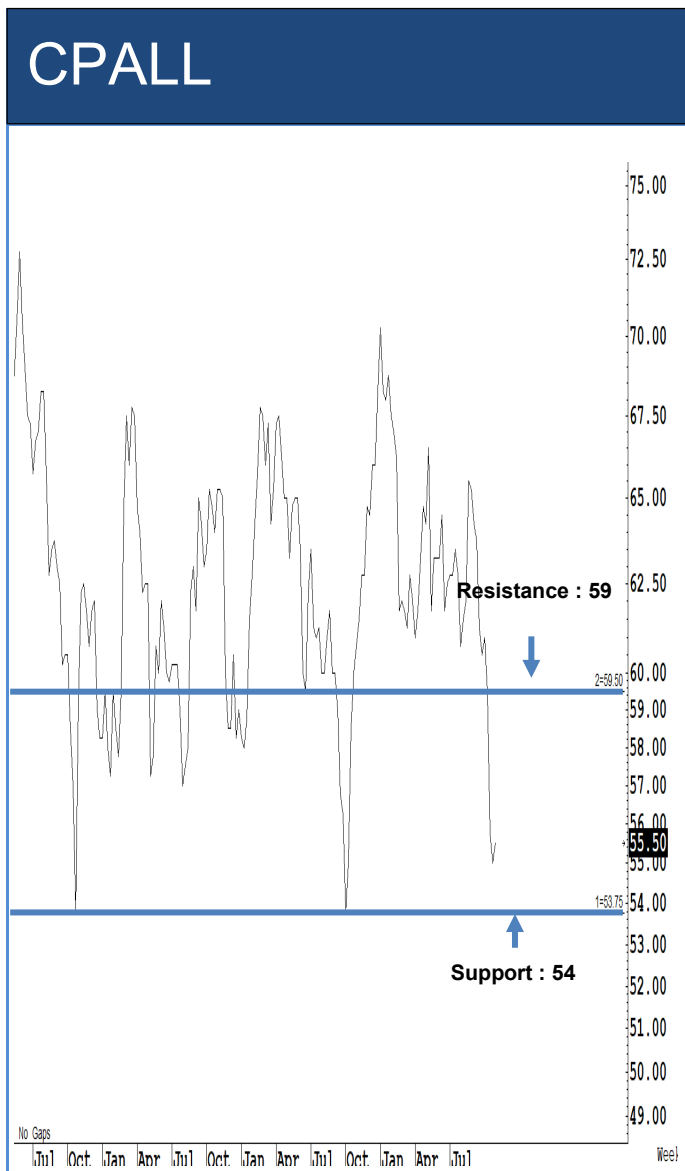
SET Index ปิดที่ 1,379.96 จุด -1.87 จุด มูลค่าการซื้อขาย 38,091 ล้านบาท เพิ่มขึ้นเมื่อเทียบกับปริมาณการซื้อขายวันก่อนหน้า โดยนักลงทุนต่างประเทศขายสุทธิ 718 ล้านบาท และขายสุทธิ 173,625 ล้านบาท YTD

ระยะกลาง : SET Index อยู่ในช่วงปรับฐาน เดือนนี้ถ้ายังคงปิดต่ำกว่า 1,587 จุด ยังคงแนวโน้มปรับฐานต่อไป สำหรับทิศทางในไตรมาส 4/2566 คาดว่ากรอบของ SET จะอยู่ระหว่าง 1,375-1,530 จุด แนะนำ ซื้อเมื่ออ่อนตัว สัปดาห์นี้คาดว่าจะแกว่งในกรอบระหว่าง 1,350-1,400 จุด แนะนำ ลงซื้อ ขึ้นขาย

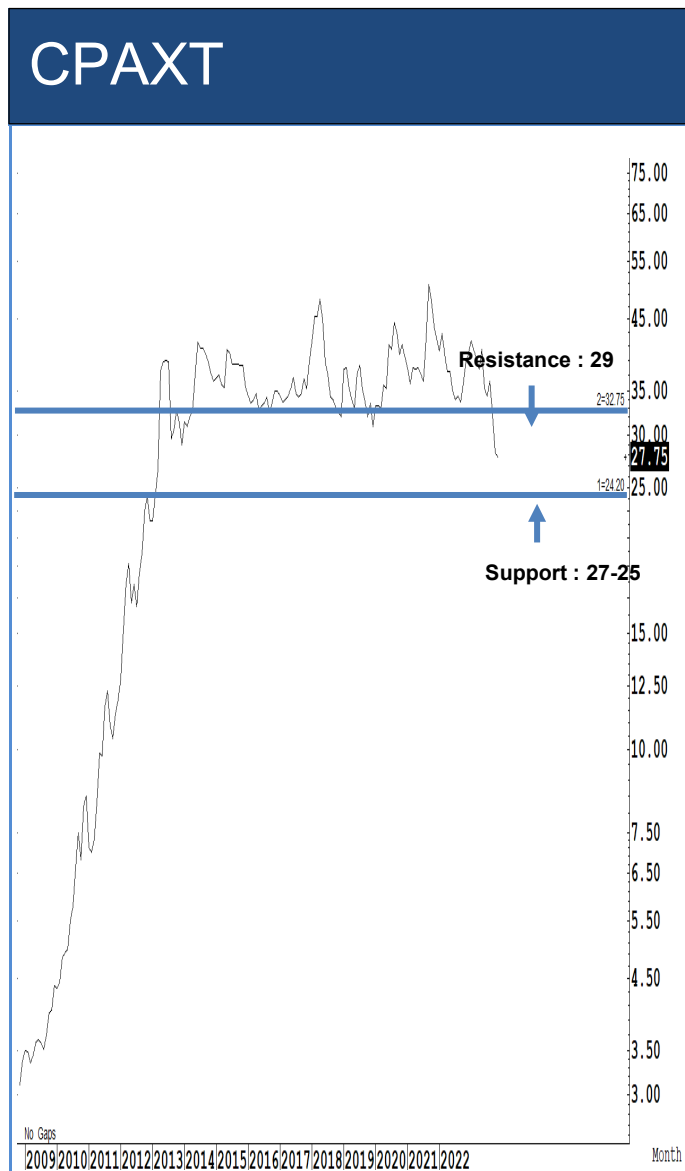
ระยะสั้น : SET Index ปิดลบ ปริมาณซื้อขายยังเบาบาง เนื่องจากทิศทาง SET ยังไม่ชัด (แกว่งออกด้านข้าง) ภาพการซื้อขายยังดูประปราย เราคาดว่าน่าจะแกว่งต่อไปจนกว่าจะกลับขึ้นไปปิดเหนือระดับ 1,420 จุดได้เป็นอย่างน้อย ทิศทางจะค่อย ๆ ฟื้นตัวขึ้นไป สั้น ๆ ไม่ต่ำกว่าแนวรับแถว ๆ 1,370 จุด แนะนำ trading ได้ หวังผลดีติดกลับได้แถว ๆ 1,400 จุดก่อน

Saravut Tachochavalit, Analyst
 TEL : +66 (2) 088 9999 Ext. 9754
 EMAIL : Saravut.ta@rhbgroup.com

Trading Stocks



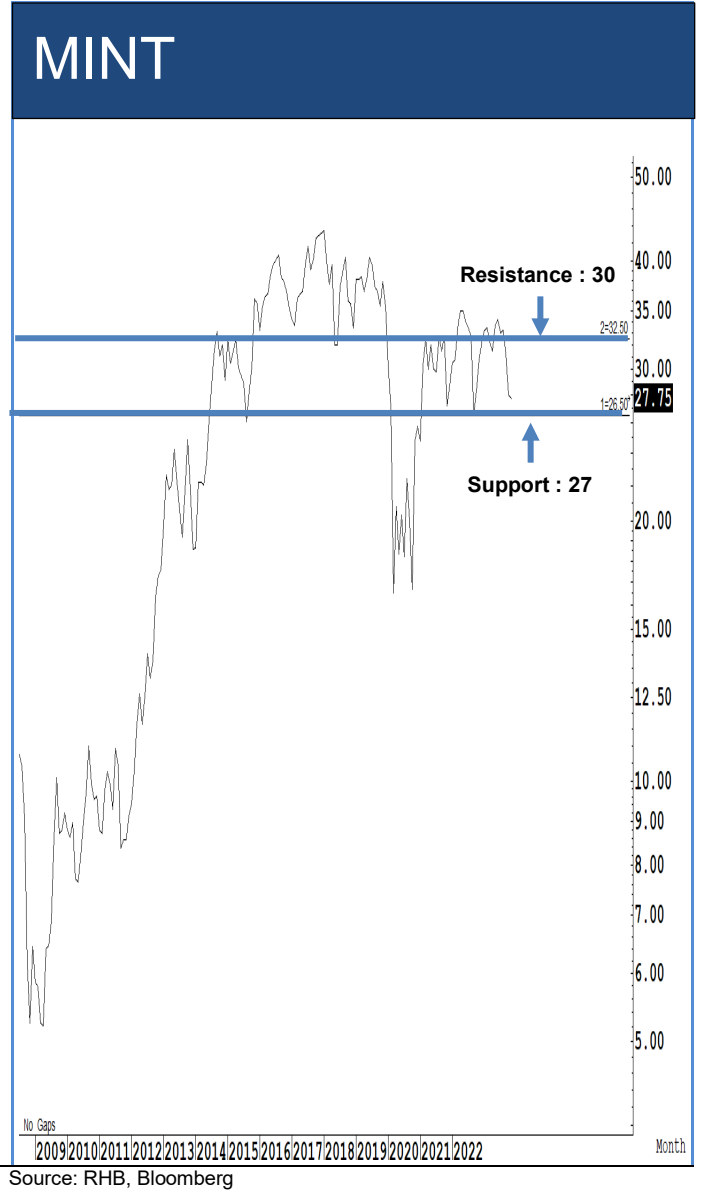
ระยะสั้นแกว่งในกรอบ sideways ระหว่าง 54-59 บาท แนะนำ ลงซื้อ ขึ้นขายในกรอบดังกล่าว ส่วนจุดตัดขาดทุนจะอยู่ที่ 53.75 บาท



ระยะสั้นแกว่งในกรอบ sideways ระหว่าง 27-29 บาท แนะนำ ลงซื้อ ขึ้นขายในกรอบดังกล่าว ส่วนจุดตัดขาดทุนจะอยู่ที่ 26.75 บาท



ระยะสั้นแกว่งในกรอบ sideways down ระหว่าง 44.50-47 บาท แนะนำ ลงซื้อ ขึ้นขายในกรอบดังกล่าว ส่วนจุดตัดขาดทุนจะอยู่ที่ 44.25 บาท

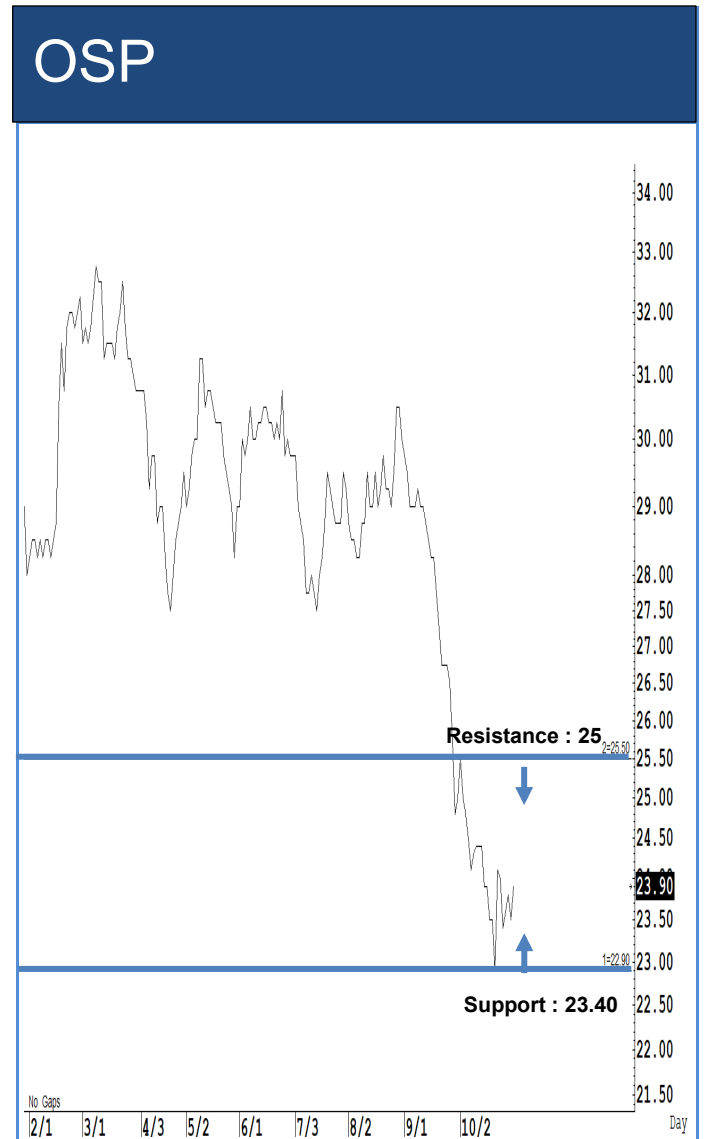


ระยะสั้นแกว่งในกรอบ sideways ระหว่าง 27-30 บาท แนะนำ ลงซื้อ ขึ้นขายในกรอบดังกล่าว ส่วนจุดตัดขาดทุนจะอยู่ที่ 26.75 บาท



Source: RHB, Bloomberg

ระยะสั้นแกว่งในกรอบ **sideway** ระหว่าง 41-44 บาท แนะนำ ลงซื้อ ขึ้นขายในกรอบดังกล่าว ส่วนจุดตัดขาดทุนจะอยู่ที่ 40.75 บาท



Source: RHB, Bloomberg

ระยะสั้นแกว่งในกรอบ **sideway** ระหว่าง 23.40-25 บาท แนะนำ ลงซื้อ ขึ้นขายในกรอบดังกล่าว ส่วนจุดตัดขาดทุนจะอยู่ที่ 23.30 บาท

Key Stock News (ที่มา: ข่าวหุ้น)

'กัณฑ์' ซื้อหุ้นคืนพันล้าน เงินสดสิ้นพื้นฐาน 4.40 บาท ซ่อมมูลค่าเพิ่มไฟทดแทน 800 เมกะวัตต์

แห่งกิจการ GUNKUL วันเดียวพุ่ง 7.89% รับแผนซื้อหุ้นคืน 380 ล้านหุ้น มูลค่ากว่า 1,100 ล้านบาท ราคาเฉลี่ยสูงสุด 2.79 บาท เริ่ม 16 พ.ย. นี้ หลังราคาลงมาต่ำเกินเหตุรอบเกือบ 3 ปี ผู้บริหารมั่นใจช่วยเพิ่มกำไรต่อหุ้น สถานะการเงินเบิก งานใหม่รอเข้าเทียบ พร้อมเซ็นขายไฟฟ้าทดแทน 800 MW ด้านโบรกฯ มอง GUNKUL ซ่อมมูลค่าหุ้นจากพลังงานโซลาร์ ราคาพื้นฐาน 4.40 บาท อีพีเอส 44%

SAFE เทรดวันนี้เป้า 25 บ. ปีมังกรลูกค้าบ่มลูกพริบ

SAFE ตัดเย็บเทรดวันนี้เป้าสูงสุด 25 บาท จากไอพีโอ 21 บาท ผู้บริหารส่งสัญญาณปี 67 เป็น ปีมังกร ลูกค้าชาวจีนและคนเชื้อสายจีน แห่เข้าใช้บริการมากขึ้น พร้อมเร่งขยายสาขา 1-2 แห่งต่อปี แคมป์คิดควบรวมกิจการ ฟากโบรกฯ ชี้แนวโน้มให้กรอบราคา 23.47-25 บาท พร้อมคาดปี 66-68 กำไรเติบโตเฉลี่ยปีละ 28% ส่วนปี 69 กำไรสุทธิ 223 ล้านบาท

จับตา 3 หุ้นใหญ่ เข้าดัชนี MSCI WHA-TU-CENTEL

หุ้น MSCI ประกาศรายชื่อหุ้นเข้าใหม่ 14 พ.ย. นี้ นำโดย WHA, TU และ CENTEL กองทุนต่างชาติจ่อลุย ส่วนหุ้นเสี่ยงหลุดดัชนีรอบนี้ EGCO, RATCH, MTC และ BGRIM มีผลราคาปิด วันที่ 30 พ.ย. 66 นี้ ล่าสุดทรูสคอตดัชนีเครดิต ดัชนีบลิวเชอเอ ที่ระดับ A- ไตรมาส 4/66 เตรียมขายสินทรัพย์เข้ากอง WHART เพิ่ม

AIS พร้อมควม 3BB ทันที ฤกษ์รอดแบนด์คืนกำไร

แอดวานซ์ ลีนพร้อมเริ่มกระบวนการซื้อขายหุ้น 3BB ทันที หาก 10 พ.ย. นี้ บอร์ดกสทช. ไฟเขียว คาดใช้เวลาไม่เกิน 2 สัปดาห์ ก่อนควมรวมทางบัญชีและฐานผู้ใช้งาน พร้อมบุกกำไรหลังควมเสร็จ ขยายฐานธุรกิจบรอดแบนด์ สร้างกำไรให้แก่นักลงทุนเพิ่ม ส่วน Q4 แนวโน้มสดใสเข้าสู่ไฮซีซั่นท่องเที่ยว

กองทุนเมกันรบบ SABUY เข้าขึ้นแท่นหุ้นใหญ่ 20%

GEM Global Yield กองทุนใหญ่สัญชาติอเมริกา ฤกษ์เข้ารวบหุ้น SABUY เป้าหมายขึ้นเป็นผู้ถือหุ้นใหญ่ 19.9% เตรียมเงินลงทุนกว่า 1,750 ล้านบาท ประเดิมซื้อล็อตแรก 20.58 ล้านหุ้น ผู้บริหารระบุ GEM สนใจโมเดลธุรกิจที่มีศักยภาพเติบโตสูง ย้ำชัดแค่ถือหุ้นไม่สนใจตัวแทนเข้าร่วมบริหารแต่อย่างใด

SIRI ตั้งเป้า 2 ผู้บริหารเสริมทัพ ไชว 10 เดือนแรกกวาดยอดขาย 4 หมื่นล้าน

แสนสิริ ทราฟฟิคครั้งใหญ่ เร่งเครื่องเติบโตแต่งตั้ง Top 2 ผู้บริหาร ศรีอาไพ รัตนมูญู และ ภูมิภักดิ์ จุลมณีโชติ" เสริมทัพเดินหน้าก้าวสู่ปีที่ 40 รับ New Business Landscape ย้ำปีนี้อยอดขาย-รายได้นิวไฮ ไชวยอดขาย 10 เดือนแรกกว่า 4 หมื่นล้านบาท

ACG เปิดอโศกคลิกสาขาที่ 15 พร้อมจัดโปรโมชัน 7 วันเต็ม

ACG ลุยขยายศูนย์บริการรถยนต์ทุกยี่ห้อประเภทเร่งด่วน (FAST-FIT) ต่อ ล่าสุดเปิดบริการ ออโตคลิก สาขาบึงบางจาก วิภาวดีรังสิต 60 เป็นสาขาที่ 15 แล้ว พร้อมแจกโปรโมชันงาน Grand Opening รวม 7 วันเต็ม ตั้งแต่ 10-16 พ.ย. นี้

BR มุ่งขยายตลาดส่งออก มั่นใจรายได้ปีโต 10% รับอานิสงส์เงินบาทอ่อน

บางกอกแร็นซ์ หรือ BR ขยายตลาดส่งออก ทั้งยุโรป ญี่ปุ่น ซาอุดีอาระเบีย ออสเตรเลีย มั่นใจรายได้ปีนี้เติบโตไม่น้อยกว่า 10% รับอานิสงส์บาทอ่อน หนุนออเดอร์ส่งออกเต็มไปจนถึงต้นปีหน้า

SNNP ลั่น Q4 สวรับไฮซีซั่น ส่ง 'เจเล่ ชิวลี่ เยลลี่ ไอซ์' 2 รสชาติใหม่เขย่าตลาด

SNNP ซีไตรมาส 4/66 เข้าไฮซีซั่นของตลาดเครื่องดื่มและขนมขบเคี้ยว คาดทำนิวไฮได้อีกครั้ง หลังส่ง Jele Chewy Jelly Ice เขย่าตลาดเยลลี่พร้อมดื่ม เปิดตัวรูปแบบใหม่ แซ่เย็นเป็นเยลลี่ หรือ แซ่แข็งเป็นไอศกรีม 2 รสชาติ มั่นใจกระแสตอบรับดี หนุนรายได้ปีโตต่อเนื่อง

'บอร์ดอีวี' จดผู้ มาตรการ EV3.5 ดันไทยขึ้นแท่นฮับผลิตยานยนต์ไฟฟ้าภูมิภาค

บอร์ดอีวีไฟเขียวมาตรการ EV3.5 ช่วง 4 ปี (ปี 67-70) เดินหน้าสู่เป้าหมาย 30@30 ภายในปี 73 ผลักดันไทยขึ้นแท่นฮับผลิตยานยนต์ไฟฟ้าอันดับหนึ่งของผู้ภูมิภาค และ 10 อันดับแรกของโลก

TWZ แจ้งโรงไฟฟ้าชาย ขยาย SCOD ไป 36 เดือน ชี้สงครามเป็นเหตุล่าช้า

TWZ ขยายวัน SCOD โรงไฟฟ้าชายอุตสาหกรรม 2.5 เมกะวัตต์ ออกไปอีก 36 เดือน เป็นภายใน 31 ต.ค. 69 เหตุสถานการณ์สงครามรัสเซียยูเครน ทำให้ผู้ผลิตเครื่องจักรในรัสเซียไม่สามารถส่งออกเครื่องจักรไปประกอบที่เยอรมนีได้

DELTA บักรถรายได้โตสองหลัก รับปัจจัยบวก EV-ระบบโครงสร้างพื้นฐานสดใส

DELTA ลั่นแผนธุรกิจปีหน้าคงเป้าระดับอัตราการเติบโตของรายได้ในระดับ Double Digits ชูปัจจัยบวก EV-ระบบโครงสร้างพื้นฐานที่รองรับ EV Charger โตต่อเนื่อง ด้านงบลงทุนคาดใกล้เคียงปีนี้ หลัง 9 เดือนแรกใช้ไปแล้ว 250 ล้านเหรียญสหรัฐ

BCPG ถือหุ้นโรงไฟฟ้าแครอล 48.7% ชิงตลาดสหรัฐ-ลุ้นไตรมาส 3 กำไรทะลุ 600 ล้าน

BCPG ประกาศความสำเร็จเข้าถือหุ้น 48.7% โรงไฟฟ้าแครอลในสหรัฐฯ ขนาด 700 เมกะวัตต์ ด้วยงบลงทุนกว่า 5 พันล้านบาท ฤกษ์ชิงตลาดไฟฟ้าสหรัฐฯ ด้านโบรกฯ คาดกำไรไตรมาส 3 ปีนี้ 627 ล้านบาท รับช่วงไฮซีซั่น บุกส่วนแบ่งกำไรโรงไฟฟ้าสหรัฐฯ เพิ่ม

PTG ยอดขายแก๊ส 91 กระเตื้อง เร่งบริหารจัดการสต็อกเก่า

PTG ได้อานิสงส์ยอดขายแก๊สโซฮอล์ 91 กระเตื้อง หลัง กรม.เคาะลดภาษี 1 บาทต่อลิตร 3 เดือน ขณะที่ ก.พลังงาน เตรียมลดราคาขายปลีกกรม 2.50 บาทต่อลิตร เร่งบริหารจัดการสต็อกเดิมไม่ให้ขาดทุน พร้อมรอความชัดเจนนโยบายรัฐกำหนดขึ้นน้ำมัน ด้านโบรกฯ คาด โออาร์-พีทีจี กระทบจำกัด

ศก.ดิจิทัลและ 2 แชนด้านคอลลาจ เอเชี่ยตะวันออกเฉียงใต้โตแกร่งแม้ทั่วโลกยังอ่อนแอ

รายงานฉบับล่าสุดจาก Google, Temasek และ Bain & Company เปิดเผยมคาดการณ์ว่าเศรษฐกิจดิจิทัลของเอเชียตะวันออกเฉียงใต้จะมีมูลค่าธุรกรรมรวม 2.18 แสนล้านดอลลาร์สหรัฐในปีนี้ ซึ่งเป็นการเพิ่มขึ้น 11% จากปีที่แล้ว แม้จะอุปสรรคทางเศรษฐกิจมหภาคทั่วโลกก็ตาม

ปฏิรูปการคลังยุโรปถึงทางตัน

อิตาลีอาจยังคงต้องเผชิญกับความกดดันทางเศรษฐกิจ เนื่องจากสหภาพยุโรป (EU) เผชิญกับสถานการณ์ที่ไม่มีทางออกด้านกฎเกณฑ์ใหม่ที่เกี่ยวข้องกับหนี้

เป็ดโผ 5 หุ้นปันผล SET100 ตัวดีกลุ่ม ให้ผลตอบแทนสูงสุด 9.92%

บล.เคเคที โคม เบ็ดโผ 5 หุ้นตัวดี SET100 จ่ายปันผลสูงต่อเนื่องกว่า 5 ปี TISCO ยึด 9.92% SPALI ยึด 7.51% ORI ยึด 7.16% TCAP ยึด 6.36% และ TU ยึด 5.56% ฟากเอเชีย พลัส เบ็ดโผ 12 หุ้นปันผลตัวท็อปควมมีดีดพอร์ด ได้แก่ SIRI-SAT-TISCO-TASCO-TOP-PYLON-MAJOR-M-JMT-ADVANC-HMPRO-PTTGC

ก.ล.ต.-AIMC ร่วมหารือหนุน ออมเงินยั่งยืน

สำนักงาน ก.ล.ต.และสมาคมบลจ. (AIMC) ร่วมหารือนโยบายพัฒนาธุรกิจจัดการลงทุนให้เบ็ดโผส่งเสริมการออมระยะยาว-การลงทุนยั่งยืน เพื่อการเติบโตอย่างยั่งยืนของประเทศไทย

WHART ยึดสูงสุดเจียด 10% เล็งจ่ายปันผลปี 67 ที่ 0.79 บาทต่อหน่วย

ก.ล.ต. ไฟเขียวฉบับหนึ่งไฟลิ่งกทสด WHART เพิ่มทุนครั้งที่ 8 มูลค่าไม่เกิน 3 พันล้านบาท เล็งขยายอาณาจักรลงทุนคลังสินทรัพย์ระดับ World-Class คาดว่าสามารถเสนอขายหน่วยทรัสต์เพิ่มทุนได้เสร็จภายในช่วงปลายปีนี้ ผลตอบแทนโดดเด่นระยะยาวสูงถึง 9.80% จ่าย 0.79 บาทต่อหน่วย งวดปี 67

BYD ปรับโครงสร้างใหม่ สู่อุตสาหกรรม 'ไฮลิค' ดันธุรกิจโต

บมจ.บียอนด์ (BYD) จัดประชุมผู้ถือหุ้น 30 ม.ค. 67 เพื่อพิจารณาเห็นชอบปรับโครงสร้างองค์กรเป็น ไฮลิค หวังช่วยลดความเสี่ยง-ข้อจำกัดในการขยายธุรกิจ เพิ่มความคล่องตัวในการบริหารจัดการการลงทุนระยะยาวในอนาคต

KKP มองสินเชื่อบีบีดี 6-7% คุมเข้มกู้รายย่อย ห่วงดูแลคุณภาพหนี้

กลุ่มธุรกิจการเงินเกียรตินาคินภัทร (KKP) ปรับเป้าสินเชื่อบีบีดี 6-7% จากเป้าหมาย 10% จากการเข้มงวดในการอนุมัติสินเชื่อรายย่อยมากขึ้น เพื่อควบคุมคุณภาพสินทรัพย์ยังคงเป้ากระจายสินเชื่อบีบีดี 5%

แบงก์ไทยพาณิชย์ ส่งบัญชีสกุล USD ช่วยโอนข้ามบาท.

แบงก์ไทยพาณิชย์ (SCB) ส่ง บัญชีเงินฝากประจำสกุลเงิน USD รับดอกเบี้ยสูงสุด 5.10% ต่อปี ทางเลือกใหม่ของการออมเงิน ผู้ความมั่นคงทางการเงิน พร้อมรับอัตราแลกเปลี่ยนพิเศษสำหรับลูกค้าที่ทำการโอนเงินสกุลเงิน USD กลับเป็นสกุลเงินบาท เมื่อฝากเข้าบัญชีเงินฝากออมทรัพย์หรือบัญชีเงินฝากประจำ SCB

เปิดโผหุ้นตัวดีเดือนพ.ย. AOT-BDMS-DMT นำทีม

บล.วีทีบี-บล.ทีสโก้ เปิดโผหุ้นดาวเด่นเดือน พ.ย. นักลงทุนเหมาะลงทุนเสริมแกร่งพอร์ต นำทีมโดย AOT-BDMS-CPAXT-DMT-MAJOR-MC-TASCO-CPALL-BJC-CRC-HMPRO-GLOBAL-DOHOME-TNP ส่วนกรอบดัชนีเดือน พ.ย.แนวรับ 1,350 จุด แนวต้าน 1,450 จุด

ข้อมูลธุรกรรมขายชอร์ต (Short Sales)

	Symbol (1 Nov'23)	Volume (Shares)	Value (Baht)	% Short Sale Volume Comparing with Main Board	% Short Sale Value Comparing with Main Board
1	PTTEP-R	2,037,200	329,775,400.00	18.66	18.64
2	ADVANC	890,000	191,419,500.00	8.57	8.62
3	BDMS	6,429,600	169,632,850.00	12.62	12.64
4	KBANK-R	1,069,500	141,653,200.00	8.92	8.93
5	ADVANC-R	630,600	135,335,100.00	6.07	6.1
6	PTTEP	712,400	115,676,050.00	6.53	6.54
7	AOT	1,727,900	114,697,550.00	11.24	11.22
8	TTB	69,561,000	114,439,738.00	23.75	23.82
9	SCB-R	1,097,000	107,669,575.00	10	9.99
10	PTT	2,967,200	97,934,550.00	19.87	19.87
11	CPALL	1,714,000	94,995,425.00	10.84	10.83
12	AOT-R	1,415,100	94,054,725.00	9.2	9.2
13	KBANK	601,200	79,558,850.00	5.02	5.01
14	HMPRO-R	6,214,100	72,118,760.00	18.59	18.57
15	BBL	458,500	71,937,300.00	6.85	6.83
16	BTS-R	9,191,000	66,942,515.00	38.37	38.3
17	BANPU	8,161,300	61,379,790.00	8.7	8.64
18	DELTA-R	702,300	56,600,875.00	5.69	5.69
19	KTB	3,013,600	56,514,490.00	9.56	9.56
20	WHA	11,276,000	55,823,937.00	6.84	6.91
21	BDMS-R	2,031,000	53,475,150.00	3.99	3.98
22	MINT	1,902,300	53,299,975.00	15.37	15.38
23	PTT-R	1,560,900	51,608,200.00	10.45	10.47
24	BH-R	196,600	50,827,200.00	9.19	9.18
25	CRC-R	1,365,500	50,547,725.00	18.1	18.09
26	PTTGC	1,443,400	49,384,050.00	11.02	10.96
27	SCGP-R	1,387,400	48,774,925.00	13.11	13.12
28	GULF	1,065,500	46,951,275.00	7.74	7.76
29	CPALL-R	725,900	40,235,000.00	4.59	4.59
30	WHA-R	8,171,300	39,856,984.00	4.96	4.93
31	BCP	945,300	37,803,025.00	7.13	7.23
32	PTTGC-R	1,097,000	37,734,200.00	8.38	8.37
33	INTUCH	526,200	36,798,275.00	24.57	24.59
34	KTB-R	1,892,300	35,568,770.00	6	6.02
35	TOP	732,600	34,017,175.00	9.8	9.79
36	BANPU-R	4,393,300	33,034,280.00	4.68	4.65
37	SCGP	912,500	32,199,550.00	8.62	8.66
38	EA-R	735,900	31,540,775.00	5.9	5.89
39	INTUCH-R	451,100	31,529,000.00	21.06	21.07
40	TIDLOR-R	1,592,700	30,583,680.00	11.65	11.61
41	SAWAD-R	734,100	30,249,000.00	7.19	7.16
42	CBG-R	418,300	29,272,725.00	3.79	3.79
43	BTS	3,880,700	28,427,230.00	16.2	16.26
44	GULF-R	640,900	28,102,000.00	4.66	4.64
45	CPN-R	438,700	27,472,850.00	16.34	16.37
46	BH	105,600	27,306,600.00	4.93	4.93

Source: SETSMART

ข้อมูลแบบรายงานการเปลี่ยนแปลงการถือหลักทรัพย์และสัญญาซื้อขายล่วงหน้าของผู้บริหาร (แบบ 59)

ชื่อบริษัท	ชื่อผู้บริหาร	ประเภทหลักทรัพย์	วันที่ได้มา/ จำหน่าย	จำนวน	ราคา	วิธีการได้มา/ จำหน่าย
TTB	นาย เฉลิมชัย ไพสิฐมงคล	หุ้นสามัญ	01/11/2566	145,700	1.67	ขาย
PTIN	นาย ปริญญา โกวิทจินดาชัย	หุ้นสามัญ	31/10/2566	69,500	2.8	ซื้อ
ALPHAX	นาย ธีร ชุตินวราภรณ์	หุ้นสามัญ	30/10/2566	600,000	0.56	ซื้อ
EP	นาย ยุทธ ชินสุภักกุล	หุ้นสามัญ	31/10/2566	14,000	2.78	ซื้อ

Source: www.sec.or.th

Foreign Portfolio Investment

(Unit :US\$ Mn)

Country	Date	Daily	WTD	MTD	QTD	YTD	12M	YoY
Thailand	01/11/2023	(19.8)	(105.4)	(19.8)	(450.6)	(4,977.2)	(3,924.4)	(9,319.8)
Japan	27/10/2023		70.8	19,473.8	19,473.8	30,683.6	41,386.2	58,897.7
Indonesia	01/11/2023	(68.6)	(177.5)	(68.6)	(564.9)	(874.5)	(2,187.8)	(7,647.6)
S. Korea	01/11/2023	(69.3)	(411.0)	(69.3)	(2,566.8)	3,741.6	4,746.9	9,357.3
Vietnam	01/11/2023	(4.3)	4.8	(4.3)	(69.7)	(335.2)	805.8	1,414.0
Sri Lanka	01/11/2023	(0.1)	(0.1)	(0.1)	1.4	11.4	46.3	31.5
Malaysia	31/10/2023	12.2	(4.4)	(460.6)	(460.6)	(902.1)	(1,258.1)	(2,462.6)
Philippines	31/10/2023	(7.3)	(7.3)	(170.8)	(170.8)	(900.0)	(909.3)	(1,395.4)
India	31/10/2023	(52.0)	(255.9)	(2,656.7)	(2,656.7)	12,102.0	15,864.5	39,260.3
Taiwan	01/11/2023	(217.8)	(963.2)	(217.8)	(5,174.7)	(7,354.8)	(3,680.5)	40,739.5
China	30/06/2023			6,251.8	(41,409.8)	6,778.9	(68,624.6)	

Source: Bloomberg

ข้อมูลต่างชาติซื้อขาย NVDR

(ณ วันที่ 1 พฤศจิกายน 2566)

NVDR TOP 5 BUY

ชื่อหลักทรัพย์	ซื้อ (ล้านบาท)	ขาย (ล้านบาท)	รวม (ล้านบาท)	สุทธิ (ล้านบาท)	มูลค่าการซื้อขายทั้งหมด (ล้านบาท)	สัดส่วนการซื้อขาย ผ่าน NVDR (%)
AAV	342.91	36.85	379.76	306.06	410.79	46.22
WHA	281.3	94.21	375.51	187.09	807.7	23.25
BANPU	314.29	150.38	464.66	163.91	710.28	32.71
SCB	428.69	325.4	754.09	103.3	1,077.98	34.98
COM7	130.45	40.72	171.18	89.73	455.43	18.79

NVDR TOP 5 SELL

ชื่อหลักทรัพย์	ซื้อ (ล้านบาท)	ขาย (ล้านบาท)	รวม (ล้านบาท)	สุทธิ (ล้านบาท)	มูลค่าการซื้อขายทั้งหมด (ล้านบาท)	สัดส่วนการซื้อขาย ผ่าน NVDR (%)
PTTEP	460.64	709.79	1,170.43	-249.2	1,769.74	33.07
BDMS	257.76	462.38	720.14	-204.6	1,343.40	26.8
KTB	130.23	252.97	383.2	-122.7	590.88	32.43
SCGP	114.93	215.31	330.24	-100.4	375.8	43.94
CPALL	211.78	311.38	523.16	-99.6	877.09	29.82

Source: www.settrade.com

Economic Calendar – Thailand

Date Time	Event	Period	Survey	Actual	Prior	Revised
10/31/2023 11:00	Capacity Utilization ISIC	Sep	--	--	58.18	--
10/31/2023 11:00	Mfg Production Index ISIC NSA YoY	Sep	-5.00%	--	-7.53%	--
10/31/2023 14:00	BoP Current Account Balance	Sep	\$2100m	--	\$401m	--
10/31/2023 14:30	Exports YoY	Sep	--	--	-1.80%	--
10/31/2023 14:30	Exports	Sep	--	--	\$23195m	--
10/31/2023 14:30	Imports YoY	Sep	--	--	-11.90%	--
10/31/2023 14:30	Imports	Sep	--	--	\$21971m	--
10/31/2023 14:30	Trade Balance	Sep	--	--	\$1225m	--
10/31/2023 14:30	BoP Overall Balance	Sep	--	--	\$325m	--
11/01/2023 07:30	S&P Global Thailand PMI Mfg	Oct	--	--	47.8	--
11/01/2023 14:30	Business Sentiment Index	Oct	--	--	50.4	--
11/03/2023 14:30	Foreign Reserves	Oct-27	--	--	\$210.7b	--
11/03/2023 14:30	Forward Contracts	Oct-27	--	--	\$30.1b	--
11/06/2023 10:30	CPI Core YoY	Oct	--	--	0.63%	--
11/06/2023 10:30	CPI NSA MoM	Oct	--	--	-0.36%	--
11/06/2023 10:30	CPI YoY	Oct	--	--	0.30%	--
11/09/2023 10:00	Consumer Confidence Economic	Oct	--	--	53.2	--
11/09/2023 10:00	Consumer Confidence	Oct	--	--	58.7	--
11/10/2023 14:30	Foreign Reserves	Nov-03	--	--	--	--
11/10/2023 14:30	Forward Contracts	Nov-03	--	--	--	--
11/17/2023 14:30	Foreign Reserves	Nov-10	--	--	--	--
11/17/2023 14:30	Forward Contracts	Nov-10	--	--	--	--
11/18/2023 11/24	Car Sales	Oct	--	--	62086	--
11/20/2023 09:30	GDP SA QoQ	3Q	--	--	0.20%	--
11/20/2023 09:30	GDP YoY	3Q	--	--	1.80%	--
11/23/2023 11/28	Customs Exports YoY	Oct	--	--	2.10%	--
11/23/2023 11/28	Customs Imports YoY	Oct	--	--	-8.30%	-8.25%
11/23/2023 11/28	Customs Trade Balance	Oct	--	--	\$2090m	--
11/24/2023 14:30	Foreign Reserves	Nov-17	--	--	--	--
11/24/2023 14:30	Forward Contracts	Nov-17	--	--	--	--
11/24/2023 11/30	Mfg Production Index ISIC NSA YoY	Oct	--	--	--	--
11/27/2023 12:30	Bloomberg Nov. Thailand Economic Survey					
11/27/2023 11/30	Capacity Utilization ISIC	Oct	--	--	--	--
11/29/2023 14:00	BoT Benchmark Interest Rate	Nov-29	--	--	2.50%	--
11/30/2023 14:00	BoP Current Account Balance	Oct	--	--	--	--
11/30/2023 14:30	Exports YoY	Oct	--	--	--	--
11/30/2023 14:30	Exports	Oct	--	--	--	--
11/30/2023 14:30	Imports YoY	Oct	--	--	--	--
11/30/2023 14:30	Imports	Oct	--	--	--	--
11/30/2023 14:30	Trade Balance	Oct	--	--	--	--
11/30/2023 14:30	BoP Overall Balance	Oct	--	--	--	--
10/31/2023 11:00	Capacity Utilization ISIC	Sep	--	--	58.18	--
10/31/2023 11:00	Mfg Production Index ISIC NSA YoY	Sep	-5.00%	--	-7.53%	--

Source: Bloomberg

RHB Guide to Investment Ratings

- Buy:** Share price may exceed 10% over the next 12 months
Trading Buy: Share price may exceed 15% over the next 3 months, however longer-term outlook remains uncertain
Neutral: Share price may fall within the range of +/- 10% over the next 12 months
Take Profit: Target price has been attained. Look to accumulate at lower levels
Sell: Share price may fall by more than 10% over the next 12 months
Not Rated: Stock is not within regular research coverage

Investment Research Disclaimers

RHB has issued this report for information purposes only. This report is intended for circulation amongst RHB and its affiliates' clients generally or such persons as may be deemed eligible by RHB to receive this report and does not have regard to the specific investment objectives, financial situation and the particular needs of any specific person who may receive this report. This report is not intended, and should not under any circumstances be construed as, an offer or a solicitation of an offer to buy or sell the securities referred to herein or any related financial instruments.

This report may further consist of, whether in whole or in part, summaries, research, compilations, extracts or analysis that has been prepared by RHB's strategic, joint venture and/or business partners. No representation or warranty (express or implied) is given as to the accuracy or completeness of such information and accordingly investors should make their own informed decisions before relying on the same.

This report is not directed to, or intended for distribution to or use by, any person or entity who is a citizen or resident of or located in any locality, state, country or other jurisdiction where such distribution, publication, availability or use would be contrary to the applicable laws or regulations. By accepting this report, the recipient hereof (i) represents and warrants that it is lawfully able to receive this document under the laws and regulations of the jurisdiction in which it is located or other applicable laws and (ii) acknowledges and agrees to be bound by the limitations contained herein. Any failure to comply with these limitations may constitute a violation of applicable laws.

All the information contained herein is based upon publicly available information and has been obtained from sources that RHB believes to be reliable and correct at the time of issue of this report. However, such sources have not been independently verified by RHB and/or its affiliates and this report does not purport to contain all information that a prospective investor may require. The opinions expressed herein are RHB's present opinions only and are subject to change without prior notice. RHB is not under any obligation to update or keep current the information and opinions expressed herein or to provide the recipient with access to any additional information. Consequently, RHB does not guarantee, represent or warrant, expressly or impliedly, as to the adequacy, accuracy, reliability, fairness or completeness of the information and opinion contained in this report. Neither RHB (including its officers, directors, associates, connected parties, and/or employees) nor does any of its agents accept any liability for any direct, indirect or consequential losses, loss of profits and/or damages that may arise from the use or reliance of this research report and/or further communications given in relation to this report. Any such responsibility or liability is hereby expressly disclaimed.

Whilst every effort is made to ensure that statement of facts made in this report are accurate, all estimates, projections, forecasts, expressions of opinion and other subjective judgments contained in this report are based on assumptions considered to be reasonable and must not be construed as a representation that the matters referred to therein will occur. Different assumptions by RHB or any other source may yield substantially different results and recommendations contained on one type of research product may differ from recommendations contained in other types of research. The performance of currencies may affect the value of, or income from, the securities or any other financial instruments referenced in this report. Holders of depositary receipts backed by the securities discussed in this report assume currency risk. Past performance is not a guide to future performance. Income from investments may fluctuate. The price or value of the investments to which this report relates, either directly or indirectly, may fall or rise against the interest of investors.

This report may contain comments, estimates, projections, forecasts and expressions of opinion relating to macroeconomic research published by RHB economists of which should not be considered as investment ratings/advice and/or a recommendation by such economists on any securities discussed in this report.

This report does not purport to be comprehensive or to contain all the information that a prospective investor may need in order to make an investment decision. The recipient of this report is making its own independent assessment and decisions regarding any securities or financial instruments referenced herein. Any investment discussed or recommended in this report may be unsuitable for an investor depending on the investor's specific investment objectives and financial position. The material in this report is general information intended for recipients who understand the risks of investing in financial instruments. This report does not take into account whether an investment or course of action and any associated risks are suitable for the recipient. Any recommendations contained in this report must therefore not be relied upon as investment advice based on the recipient's personal circumstances. Investors should make their own independent evaluation of the information contained herein, consider their own investment objective, financial situation and particular needs and seek their own financial, business, legal, tax and other advice regarding the appropriateness of investing in any securities or the investment strategies discussed or recommended in this report.

This report may contain forward-looking statements which are often but not always identified by the use of words such as "believe", "estimate", "intend" and "expect" and statements that an event or result "may", "will" or "might" occur or be achieved and other similar expressions.

Such forward-looking statements are based on assumptions made and information currently available to RHB and are subject to known and unknown risks, uncertainties and other factors which may cause the actual results, performance or achievement to be materially different from any future results, performance or achievement, expressed or implied by such forward-looking statements. Caution should be taken with respect to such statements and recipients of this report should not place undue reliance on any such forward-looking statements. RHB expressly disclaims any obligation to update or revise any forward-looking statements, whether as a result of new information, future events or circumstances after the date of this publication or to reflect the occurrence of unanticipated event

The use of any website to access this report electronically is done at the recipient's own risk, and it is the recipient's sole responsibility to take precautions to ensure that it is free from viruses or other items of a destructive nature. This report may also provide the addresses of, or contain hyperlinks to, websites. RHB takes no responsibility for the content contained therein. Such addresses or hyperlinks (including addresses or hyperlinks to RHB own website material) are provided solely for the recipient's convenience. The information and the content of the linked site do not in any way form part of this report. Accessing such website or following such link through the report or RHB website shall be at the recipient's own risk.

This report may contain information obtained from third parties. Third party content providers do not guarantee the accuracy, completeness, timeliness or availability of any information and are not responsible for any errors or omissions (negligent or otherwise), regardless of the cause, or for the results obtained from the use of such content. Third party content providers give no express or implied warranties, including, but not limited to, any warranties of merchantability or fitness for a particular purpose or use. Third party content providers shall not be liable for any direct, indirect, incidental, exemplary, compensatory, punitive, special or consequential damages, costs, expenses, legal fees, or losses (including lost income or profits and opportunity costs) in connection with any use of their content.

The research analysts responsible for the production of this report hereby certifies that the views expressed herein accurately and exclusively reflect his or her personal views and opinions about any and all of the issuers or securities analysed in this report and were prepared independently and autonomously. The research analysts that authored this report are precluded by RHB in all circumstances from trading in the securities or other financial instruments referenced in the report, or from having an interest in the company(ies) that they cover.

The contents of this report is strictly confidential and may not be copied, reproduced, published, distributed, transmitted or passed, in whole or in part, to any other person without the prior express written consent of RHB and/or its affiliates. This report has been delivered to RHB and its affiliates' clients for information purposes only and upon the express understanding that such parties will use it only for the purposes set forth above. By electing to view or accepting a copy of this report, the recipients have agreed that they will not print, copy, videotape, record, hyperlink, download, or otherwise attempt to reproduce or re-transmit (in any form including hard copy or electronic distribution format) the contents of this report. RHB and/or its affiliates accepts no liability whatsoever for the actions of third parties in this respect.

The contents of this report are subject to copyright. Please refer to Restrictions on Distribution below for information regarding the distributors of this report. Recipients must not reproduce or disseminate any content or findings of this report without the express permission of RHB and the distributors.

The securities mentioned in this publication may not be eligible for sale in some states or countries or certain categories of investors. The recipient of this report should have regard to the laws of the recipient's place of domicile when contemplating transactions in the securities or other financial instruments referred to herein. The securities discussed in this report may not have been registered in such jurisdiction. Without prejudice to the foregoing, the recipient is to note that additional disclaimers, warnings or qualifications may apply based on geographical location of the person or entity receiving this report.

The term "RHB" shall denote, where appropriate, the relevant entity distributing or disseminating the report in the particular jurisdiction referenced below, or, in every other case, RHB Investment Bank Berhad and its affiliates, subsidiaries and related companies.

RESTRICTIONS ON DISTRIBUTION

Malaysia

This report is issued and distributed in Malaysia by RHB Investment Bank Bhd. The views and opinions in this report are our own as of the date hereof and is subject to change. If the Financial Services and Markets Act of the United Kingdom or the rules of the Financial Conduct Authority apply to a recipient, our obligations owed to such recipient therein are unaffected. RHB Investment Bank Bhd has no obligation to update its opinion or the information in this report.

Thailand

This report is issued and distributed in the Kingdom of Thailand by RHB Securities (Thailand) PCL, a licensed securities company that is authorised by the Ministry of Finance, regulated by the Securities and Exchange Commission of Thailand and is a member of the Stock Exchange of Thailand. The Thai Institute of Directors Association has disclosed the Corporate Governance Report of Thai Listed Companies made pursuant to the policy of the Securities and Exchange Commission of Thailand. RHB Securities (Thailand) PCL does not endorse, confirm nor certify the result of the Corporate Governance Report of Thai Listed Companies.

Indonesia

This report is issued and distributed in Indonesia by PT RHB Sekuritas Indonesia. This research does not constitute an offering document and it should not be construed as an offer of securities in Indonesia. Any securities offered or sold, directly or indirectly, in Indonesia or to any Indonesian citizen or corporation (wherever located) or to any Indonesian resident in a manner which constitutes a public offering under Indonesian laws and regulations must comply with the prevailing Indonesian laws and regulations.

Singapore

This report is issued and distributed in Singapore by RHB Bank Berhad (Singapore branch) which is a holder of a full bank licence and an exempt capital markets services licence and financial adviser regulated by the Monetary Authority of Singapore. RHB Bank Berhad (Singapore branch) may distribute reports produced by its respective foreign entities, affiliates or other foreign research houses pursuant to an arrangement under Regulation 32C of the Financial Advisers Regulations. Where the report is distributed in Singapore to a person who is not an Accredited Investor, Expert Investor or an Institutional Investor, RHB Bank Berhad (Singapore branch) accepts legal responsibility for the contents of the report to such persons only to the extent required by law. Singapore recipients should contact RHB Bank Berhad (Singapore branch) in respect of any matter arising from or in connection with the report.

United States

This report was prepared by RHB is meant for distribution solely and directly to "major" U.S. institutional investors as defined under, and pursuant to, the requirements of Rule 15a-6 under the U.S. Securities and Exchange Act of 1934, as amended (the "Exchange Act") via a registered U.S. broker-dealer as appointed by RHB from time to time. Accordingly, any access to this report via Bursa Marketplace or any other Electronic Services Provider is not intended for any party other than "major" US institutional investors (via a registered U.S broker-dealer), nor shall be deemed as solicitation by RHB in any manner. RHB is not registered as a broker-dealer in the United States and currently has not appointed a U.S. broker-dealer. Additionally, RHB does not offer brokerage services to U.S. persons. Any order for the purchase or sale of all securities discussed herein must be placed with and through a registered U.S. broker-dealer as appointed by RHB from time to time as required by the Exchange Act Rule 15a-6. For avoidance of doubt, RHB reiterates that it has not appointed any U.S. broker-dealer during the issuance of this report. This report is confidential and not intended for distribution to, or use by, persons other than the recipient and its employees, agents and advisors, as applicable. Additionally, where research is distributed via Electronic Service Provider, the analysts whose names appear in this report are not registered or qualified as research analysts in the United States and are not associated persons of any registered U.S. broker-dealer as appointed by RHB from time to time and therefore may not be subject to any applicable restrictions under Financial Industry Regulatory Authority ("FINRA") rules on communications with a subject company, public appearances and personal trading. Investing in any non-U.S. securities or related financial instruments discussed in this research report may present certain risks. The securities of non-U.S. issuers may not be registered with, or be subject to the regulations of, the U.S. Securities and Exchange Commission. Information on non-U.S. securities or related financial instruments may be limited. Foreign companies may not be subject to audit and reporting standards and regulatory requirements comparable to those in the United States. The financial instruments discussed in this report may not be suitable for all investors. Transactions in foreign markets may be subject to regulations that differ from or offer less protection than those in the United States.

Please refer to the following link ([RHB Research Conflict Disclosures - Oct 2023](#)) and the Disclosure of Conflict of Interest in each of the research reports provided in this email for more details.

Kuala Lumpur		Singapore	
RHB Investment Bank Bhd Level 3A, Tower One, RHB Centre Jalan Tun Razak Kuala Lumpur Malaysia Tel : +(60) 3 9280 8888 Fax : +(60) 3 9200 2216		RHB Bank Berhad (Singapore branch) 90 Cecil Street #04-00 RHB Bank Building Singapore 069531	
Jakarta		Bangkok	
PT RHB Sekuritas Indonesia Revenue Tower, 11th Floor, District 8 - SCBD Jl. Jendral Sudirman Kav 52-53 Jakarta 12190 Indonesia Tel : +6221 509 39 888 Fax : +6221 509 39 777		RHB Securities (Thailand) PCL 10th Floor, Sathorn Square Office Tower 98, North Sathorn Road, Silom Bangrak, Bangkok 10500 Thailand Tel : +(66) 2 088 9999 Fax : +(66) 2 088 9799	
สำนักงานใหญ่		สาขาที่ 1 สาขาหาดใหญ่	สาขาที่ 2 สาขาปิ่นเกล้า
เลขที่ 98 อาคารสาทรสแควร์ ออฟฟิศ ทาวเวอร์ ชั้นที่ 8,10 ถนนสาทรเหนือ แขวงสีลม เขตบางรัก กรุงเทพมหานคร 10500 Tel: +66(0)2-862-9999 Fax: +66(0)2-108-0999		127 – 129 ถนนศรีภูมิวนารถ ตำบลหาดใหญ่ อำเภอหาดใหญ่ จังหวัดสงขลา 90110 Tel: +66-74-891-999 Fax: +66-(0)74-891-924	เลขที่ 7/129 – 221 อาคารศูนย์การค้าเซ็นทรัลพลาซ่า ปิ่นเกล้า ชั้น 19 ถนนบรมราชชนนี แขวงอรุณอมรินทร์ เขตบางกอกน้อย กรุงเทพมหานคร 10700 Tel:+66(0)2-828-1555 Fax: +66-(0)2-828-1500
สาขาที่ 3 สาขาวิภาวดีรังสิต	สาขาที่ 4 สาขาเชียงใหม่	สาขาที่ 5 สาขาจะเข้เจ็ทรา	
เลขที่ 89/1 อาคารเกษมทรัพย์ ชั้น 1 ถนนวิภาวดีรังสิต 314/1 หมู่ที่ 5 ต.สันทรายน้อย อ.สันทราย จ.เชียงใหม่ แขวงจอมพล เขตจตุจักร กรุงเทพมหานคร 10900 Tel:+66(0)2-035-9000 Fax:+66-(0)2-631-9099	50210 Tel: +66-(0)52-00-4999 Fax:+66-(0)5200-4998	เลขที่ 20 ถนนสุวินทวงศ์ ตำบลหน้าเมือง อำเภอเมืองจะเข้เจ็ทรา จังหวัดจะเข้เจ็ทรา 24000 Tel: +66(0)3302-1999 Fax: +66(0)2-3851-3435	