

Today Selections >> **CENTEL, GULF, MTC**


Stock	S	R	Comment
CENTEL	45.00	47.00	ฟรีชานักท่องเที่ยว อินเดีย - ไต้หวัน ช่วยหนุนช่วง High Season ปลายปี
GULF	43.00	45.25	รับอานิสงส์ Bond Yield ลด
MTC	36.75	39.00	รับอานิสงส์ Bond Yield ลด

Tightening is over? / SET50 & SET100 predictions

- **SET:** คาด SET Index เปิดตลาดในแดนบวก สอดคล้องกับตลาดหุ้นสหรัฐฯ และตลาดหุ้นเอเชียเข้านี้ หลังการประชุม Fed เมื่อคืนทำให้นักลงทุนเพิ่มน้ำหนักมากขึ้นต่อความเป็นไปได้ที่ Fed อาจมีการขึ้นดอกเบี้ยครั้งสุดท้ายของวงจรรันไปเป็นที่เรียบร้อยแล้ว (รายละเอียดด้านล่าง)
- **Rebound:** คาดกลุ่ม **ETRON** ของไทยนำโดย **DELTA** เป็นตัวนำตลาดในวันนี้ จากการรื้อฟื้นแรงของหุ้นเทคโนโลยีของสหรัฐฯ เมื่อคืนตาม Bond yield ที่ลดลง ส่วนกลุ่มอื่นๆ ที่น่าจับตาได้แก่ กลุ่ม Yield play อย่างโรงไฟฟ้า (**BGRIM, GPSC**) และกลุ่ม Rate-sensitive อย่างไฟแนนซ์ (**SAWAD, MTC, TIDLOR**) ที่เริ่มเห็นการสร้างฐานมาก่อนหน้านี้
- **Strategy:** ในเชิงกลยุทธ์ แนะนำถือครองหุ้นที่ได้เข้าสะสมมาก่อนหน้านี้ มองกลุ่มที่น่าสนใจยังคงได้แก่กลุ่มค่าปลีกที่อิงกับการบริโภคภายในประเทศ ได้ประโยชน์จากมาตรการลดค่าครองชีพ และเตรียมได้รับอานิสงส์จากมาตรการกระตุ้นการใช้จ่ายในช่วงถัดไป ซึ่งส่วนใหญ่หุ้นในกลุ่มนี้ Earnings เตรียมจะปรับตัว Bottom out จากจุดต่ำในไตรมาส 3 ได้ อาทิ **CPALL, CPAXT, BJC, CRC, HMPRO, GLOBAL, DOHOME, TNP**
- **FOMC:** Statement จากการประชุม Fed และ การตอบคำถามของนาย Jerome Powell เมื่อคืนนี้ มีประเด็นที่น่าสนใจดังนี้
 - 1) คำถามสำคัญที่ Fed ถามตัวเองในการประชุมครั้งนี้ได้แก่ " เพื่อให้เสถียรภาพทางด้านราคากลับเข้าสู่ภาวะปกติ ดอกเบี้ยควรจะมีการปรับเพิ่ม ขึ้นจากระดับปัจจุบันอีกไหม" ซึ่งเป็นคำถามที่ Fed เองก็ยังคงตอบในการประชุมครั้งนี้ไม่ได้ โดยอยากจะรอดูสถานการณ์แวดล้อมออกไปอีกสักระยะ อาทิ เช่นตัวเลขเศรษฐกิจที่จะออกมาหลังจากการประชุมครั้งนี้ไปจนถึงการประชุมครั้งหน้า นั่นก็คือตัวเลขการจ้างงาน และตัวเลขเงินเฟ้อ อย่างละอีก 2 รอบ
 - 2) อย่างไรก็ตาม Fed ยอมรับว่า จากเดิมครั้งก่อนที่เคยมีแต่ความเสียงด้านเดียว (เงินเฟ้อขาขึ้น) ณ วันนี้ ความเสียงอีกด้านหนึ่งเริ่มมีน้ำหนักมากขึ้นจนมาอยู่ในระดับใกล้เคียงกัน นั่นก็คือความเสียงที่เศรษฐกิจอาจชะลอลงได้ในช่วงถัดไป --> **Dovish**
 - 3) ส่งผลให้ในช่วงตอบคำถาม นาย Powell ลดความสำคัญของ **Dot plots** ที่เปิดเผยไปเมื่อเดือนก.ย.ว่าจะมีการปรับขึ้นดอกเบี้ยอีก 1 รอบในปีนี้ลง โดยกล่าวว่าเป็นเพียงคาดการณ์ที่เกิดขึ้น ณ ช่วงเวลานั้นเท่านั้น เรามองประเด็นนี้เป็นประเด็นที่สำคัญที่สุดที่เกิดขึ้นเมื่อคืนนี้ เนื่องจากทำให้ความสำคัญของ **Dot plots** ที่บ่งชี้ถึงการขึ้นดอกเบี้ยอีก 1 ครั้ง แทบไร้ความหมายทันที
 - 4) นาย Powell ยอมรับว่า Financial condition มี ความตึงตัวมากขึ้น แต่ยังไม่ได้อยู่ในระดับที่น่ากังวลอย่างมีนัยสำคัญ
 - 5) Fed จะยังไม่มีการปรับ ความเร็วในการลดขนาด Balance sheet และกล่าวว่า ปัจจัยดังกล่าวไม่ใช่สาเหตุสำคัญที่ทำให้ Bond yield สหรัฐฯ มีการปรับตัวสูงขึ้นในช่วงที่ผ่านมา
 - 6) นาย Powell และประเด็นสงครามระหว่างอิสราเอลและกลุ่มฮามาสแต่เพียงว่าเป็นเพียงปัจจัยแวดล้อมหนึ่งในหลายๆปัจจัยที่ Fed พิจารณา Monitor อยู่ ณ ขณะนี้ ที่อาจมีผลกระทบทางเศรษฐกิจ

(อ่านรายละเอียดต่อหน้าหลัง)

แนวรับ 1,365 แนวต้าน 1,395

บทวิเคราะห์วันนี้

- **TEGH** (ซื้อ ราคาเป้าหมาย 3.80 บาท) คาดกำไร 3Q66 เริ่มฟื้นตัว และอาจดีขึ้นใน 4Q66

Market Summary

	Closed	+/-	%Chg
SET	1,379.96	-1.87	-0.14
SET50	855.05	-1.48	-0.17
SET100	1,892.97	-2.96	-0.16
Mai	386.95	-5.61	-1.43
Dow Jones	33,274.58	+221.71	+0.67
Nasdaq	13,061.47	+210.23	+1.64
Nikkei	31,601.65	+742.80	+2.41
Hang Seng	17,101.78	-10.70	-0.06
SET Mkt. Cap (Btmn)	16,954.82		
SET Turnover (Btmn)	38,090.52		
PER(x)	19.17		

Stock Top Active

ADVANC	PTTEP	KBANK	BDMS	SCB
--------	-------	-------	------	-----

Sector Top Active

	ENERG	BANK	ICT	
Investors Data – SET (Btmn)				
	1 Nov.23	Buy	Sell	Net
Institution	3,388	2,825	563	
Proprietary	2,747	2,771	-23	
Foreign	21,137	21,855	-718	
Local	10,818	10,640	178	
	1-1 Nov.23	Buy	Sell	Net
Institution	3,388	2,825	563	
Proprietary	2,747	2,771	-23	
Foreign	21,137	21,855	-718	
Local	10,818	10,640	178	

Commodities	1 Nov.23	31 Oct.23	Chg	%Chg
Bt/US\$	36.12	36.11	+0.01	+0.02
US\$/Yuan	7.316	7.316	+0.00	+0.00
US Bond Yield 10y(%)	4.709	4.895	-0.19	-3.80
Brent Oil (US\$/bbl)	84.63	85.02	-0.39	-0.46
Nymex Oil (US\$/bbl)	80.44	81.02	-0.58	-0.72
Gold Spot (US\$/oz)	1,982.85	1,984.50	-1.65	-0.08
Baltic Dry Index	1,401.00	1,459.00	-58.00	-3.98
Dollar Index (DXYO)	106.63	106.70	-0.07	-0.06

Today's Event

- **COCOCO XD** 0.20 บาท
- **MC XD** 0.36 บาท
- **NOVA XD** 1.10 บาท
- **PCC XD** 0.06 บาท
- **SDC XR** 1:2 @ 0.05 บาท
- **EMC** ฉุกเฉินเข้า 269,291 หุ้น
- **SAFE** เข้าซื้อขายเป็นวันแรก (303mn sh @ Bt21.00) หมวดการแพทย์


 นัฐชาติ เมฆกาสิทธิ์
 CFA, FRM (ID: 31379)
 E-mail: nuttachat@trinitythai.com

บริษัทหลักทรัพย์ ทรินิตี้ จำกัด เลขที่ 1 อาคารพาร์ค สยาม ชั้น 22 และห้อง 2301 ชั้น 23 ถนนคอนแวนต์ แขวงสีลม เขตบางรัก กรุงเทพฯ 10500

รายงานฉบับนี้จัดทำขึ้นโดยข้อมูลเท่าที่ปรากฏและเชื่อว่าเป็นที่น่าเชื่อถือได้ แต่ไม่ถือเป็นการยืนยันความถูกต้องและความสมบูรณ์ของข้อมูลใดๆ โดยบริษัทหลักทรัพย์ ทรินิตี้ จำกัด ผู้จัดทำขอสงวนสิทธิ์ในการเปลี่ยนแปลงความเห็นหรือประมาณการต่างๆ ที่ปรากฏในรายงานฉบับนี้โดยไม่ต้องแจ้งล่วงหน้า รายงานฉบับนี้มีวัตถุประสงค์เพื่อใช้ประกอบการตัดสินใจของนักลงทุน โดยไม่ได้เป็นการชี้นำหรือชักชวนให้นักลงทุนทำการซื้อหรือขายหลักทรัพย์ หรือตราสารทางการเงินใดๆ ที่ปรากฏในรายงาน

Strategy

- **Reaction:** หลังการประชุม นักลงทุนในตลาดระยะระดับคาดการณ์การคงดอกเบี้ยในการประชุมครั้งสุดท้ายของปีนี้เพิ่มขึ้นจากเดิมที่ 69% มาอยู่ที่ 78% ส่งผลให้ Bond yield ในตลาดลดลงอย่างสำคัญ รวมไปถึงเงิน USD ที่อ่อนค่าลงเล็กน้อย เป็นบวกต่อสกุลเงินเกิดใหม่รวมถึงบาทไทยในช่วงเข้าวันนี้
- **Monitor:** ทั้งนี้ การส่งสัญญาณของนาย Jerome Powell เมื่อคืน ทำให้ตัวเลขการจ้างงานของสหรัฐฯ ที่จะออกมาในคืนพรุ่งนี้มีความสำคัญมากขึ้นตามลำดับ หากออกมาไม่สูงกว่าคาด จะยังเป็นปัจจัยสนับสนุนทำให้ตลาดเชื่อมากขึ้นว่า การขึ้นดอกเบี้ยครั้งสุดท้ายได้ผ่านพ้นไปแล้ว ซึ่งจะเป็นผลดีโดยรวมต่อสินทรัพย์เสี่ยงให้กลับมาฟื้นตัวในระยะสั้นได้
- **SET50/SET100:** เราได้ทำการคำนวณล่าสุดสำหรับรายชื่อหุ้นที่คาดว่าจะเป็สมาชิกของดัชนี SET50 และ SET100 ประจํารอบถัดไปช่วงครึ่งแรกของปี 2567 โดยใช้ข้อมูลถึงวันที่ 31 ตุลาคมที่ผ่านมา (ตลท.จะใช้ข้อมูลจริงในการคำนวณจนถึงสิ้นเดือนพ.ย.นี้) พบว่ามีไฮไลต์ที่น่าสนใจดังนี้
 - 1) หุ้นที่คาดว่าจะถูกนำเข้าสู่ดัชนี SET50 ได้แก่ **KCE, ITC**
 - 2) หุ้นที่คาดว่าจะถูกถอดออกจากดัชนี SET50 ได้แก่ **INTUCH, TLI**
 - 3) หุ้นที่คาดว่าจะถูกนำเข้าสู่ดัชนี SET100 ได้แก่ **ITC, SISB, SAPPE, RBF, ICHI, MOSHI, TKN, THCOM, MAJOR**
 - 4) หุ้นที่คาดว่าจะถูกถอดออกจากดัชนี SET100 ได้แก่ **INTUCH, TLI, THG, MBK, CKP, TIPH, THANI, ACE, SABUY**
- ***Remark:** ทั้งนี้ สมมติฐานหลักที่เราใช้ก็คือว่า ราคาหุ้นของแต่ละตัวจะคงอยู่ที่ระดับ ณ สิ้นเดือนตุลาคมไปจนถึงสิ้นเดือนพฤศจิกายน ดังนั้นหากราคาหุ้นแต่ละตัวมีการเปลี่ยนแปลงอย่างสำคัญในช่วง 1 เดือนสุดท้ายนี้ ผลการคำนวณของเราอาจมีการเปลี่ยนแปลงได้
- **Tactical play:** ในเชิงกลยุทธ์ แนะนำเก็งกำไรหุ้น **KCE** (ราคาเป้าหมาย Consensus ที่ 54 บาท) และ **ITC** (ราคาเป้าหมายของเราที่ 24.6 บาท) ซึ่งทั้ง 2 ตัวอยู่ในกลุ่มส่งออกซึ่งเป็น Theme play ที่เราชื่นชอบอยู่ ณ ขณะนี้ ส่วนผู้ที่มีหุ้น **INTUCH** และ **TLI** อยู่ แนะนำขายหุ้นออกมาก่อน เพื่อความปลอดภัยต่อการลดพอร์ตของนักลงทุนสถาบันในช่วงถัดไป ซึ่งคาดว่าจะมีนัยพหุคูณ เนื่องจากตัวหุ้นหลุดออกจากทั้งดัชนี **SET50** และ **SET100** ในคราวเดียว

ณัฐชาติ เมฆมาดิน, CFA, FRM
 เลขทะเบียนนักวิเคราะห์: 031379
 nuttachart@trinitythai.com

Fund Flow

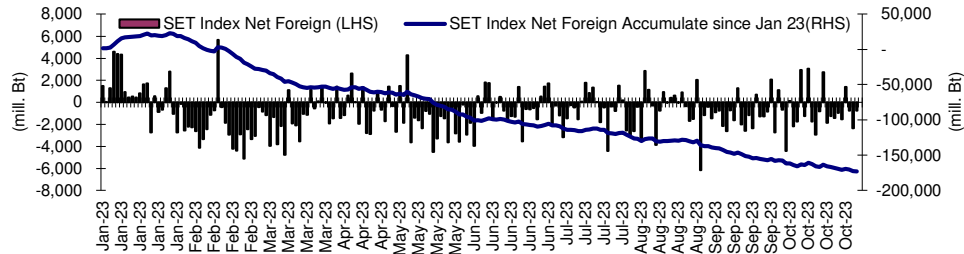
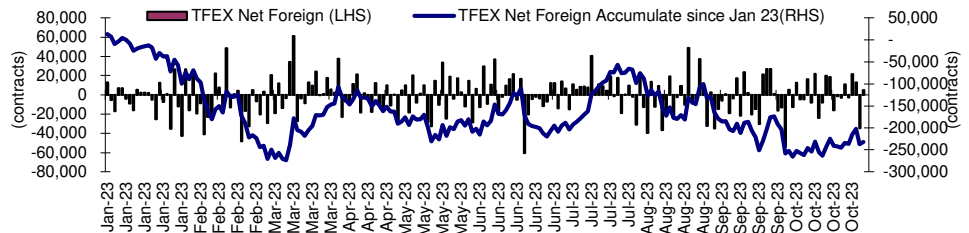
Foreign Portfolio Investment in Equities (Asia ex. Japan)

Unit : US\$ mn

	As at	Day	WTD Net	MTD Net	YTD Net
India	31-Oct	-52.0	-255.9	-2,656.7	12,102.0
Indonesia	1-Nov	-68.6	-177.5	-68.6	-874.5
Malaysia	31-Oct	12.2	-4.4	-460.6	-902.1
Philippines	31-Oct	-7.3	-7.3	-170.8	-900.0
South Korea	1-Nov	-69.3	-411.0	-69.3	3,741.6
Sri Lanka	1-Nov	-0.1	-0.1	-0.1	11.4
Taiwan	1-Nov	-217.8	-963.2	-217.8	-7,354.8
Thailand	1-Nov	-19.8	-105.4	-19.8	-4,977.2
Vietnam	1-Nov	-4.3	4.8	-4.3	-335.2

Source: Bloomberg

Net Foreign



Indicators to watch

	Last	Previous	% chg	1W Prior	1M Prior	Remark
VIX Index	16.87	18.14	-7.0%	-16.4%	-9.2%	+
Ted Spread	0.19	0.18	6.2%	2.0%	2.5%	-
U.S.Dollar Index	106.63	106.70	-0.1%	0.3%	-0.4%	+
U.S.Bond Yield	4.71	4.93	-4.4%	-2.2%	0.6%	-
US Coal Index	7.5	6.87	9.2%	39.9%	58.2%	+
Emerging Asia Index (MXMS)	488.35	489.46	-0.2%	-1.1%	-1.9%	-

Source: Bloomberg, Aspen

บริษัทหลักทรัพย์ ตรีเนิตี้ จำกัด เลขที่ 1 อาคารพาร์ค สยาม ชั้น 22 และห้อง 2301 ชั้น 23 ถนนคอนแวนต์ แขวงสีลม เขตบางรัก กรุงเทพฯ 10500

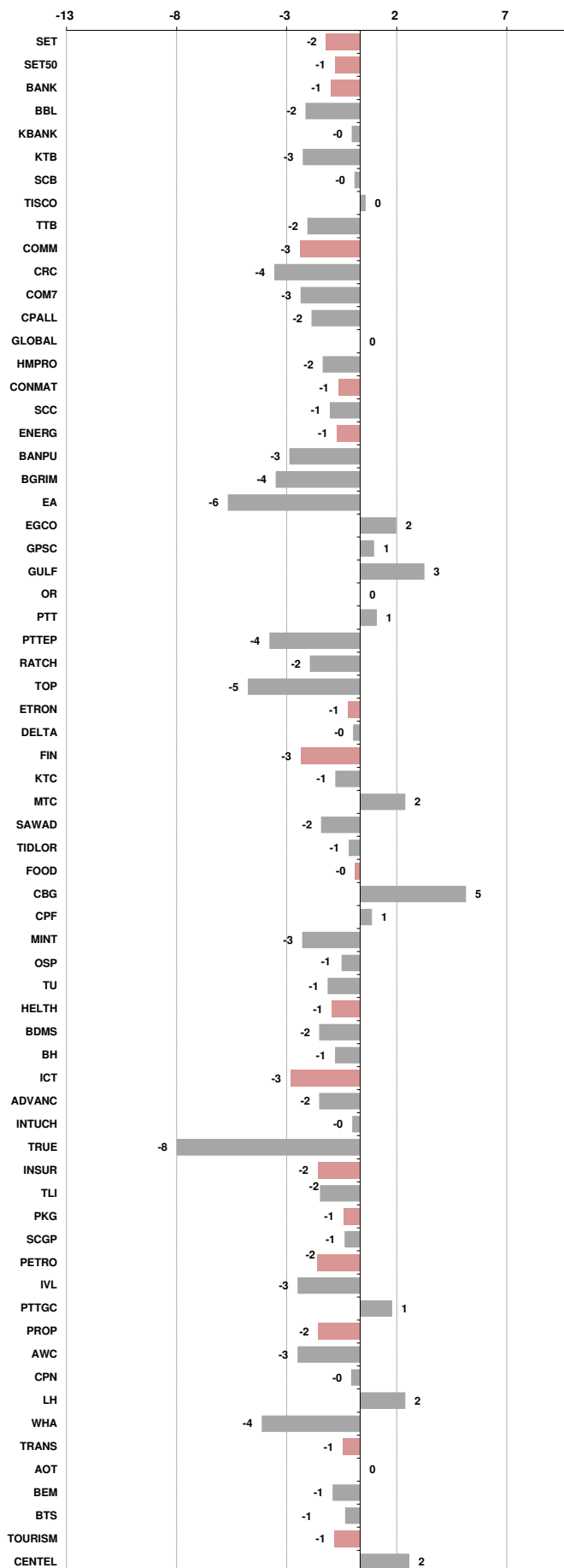
รายงานฉบับนี้จัดทำขึ้นโดยข้อมูลเท่าที่ปรากฏและเชื่อว่าเป็นที่น่าเชื่อถือได้ แต่ไม่ถือเป็นการยืนยันความถูกต้องและความสมบูรณ์ของข้อมูลนั้นๆ โดยบริษัทหลักทรัพย์ ตรีเนิตี้ จำกัด ผู้จัดทำขอสงวนสิทธิ์ในการเปลี่ยนแปลงความเห็นหรือประมาณการณต่างๆ ที่ปรากฏในรายงานฉบับนี้โดยไม่ต้องแจ้งล่วงหน้า รายงานฉบับนี้มีวัตถุประสงค์เพื่อใช้ประกอบการตัดสินใจของนักลงทุน โดยไม่ได้เป็นการชี้แนะหรือชักชวนให้นักลงทุนทำการซื้อหรือขายหลักทรัพย์ หรือตราสารทางการเงินใดๆ ที่ปรากฏในรายงาน

Price performance of Stock in SET50
(for weekly: 1 Nov 2023 - 25 Oct 2023)

1 Week Performance



Stock	1-Nov-23	%YTD	%-1W	%-1M	%-3M	%-6M	%-12M
SET	1,379.96	-17	-2	-6	-11	-10	-15
SET50	855.05	-15	-1	-5	-12	-7	-14
BANK	376.41	-3	-1	-3	-7	1	-2
BBL	157.50	6	-2	-6	-8	0	8
KBANK	132.50	-10	0	5	5	6	-10
KTB	18.70	6	-3	-2	-9	4	7
SCB	98.00	-8	0	-4	-13	-5	-8
TISCO	97.00	-2	0	-2	-3	7	1
TTB	1.63	16	-2	-5	-5	12	19
COMM	30,563.75	-22	-3	-9	-13	-17	-15
CRC	37.00	-20	-4	-5	-10	-17	-11
COM7	27.00	-21	-3	-14	-4	7	-14
CPALL	55.50	-19	-2	-8	-13	-14	-8
GLOBAL	15.50	-31	0	-8	-6	-9	-23
HMPRO	11.60	-25	-2	-7	-18	-17	-21
CONMAT	7,502.90	-19	-1	-4	-11	-11	-17
SCC	287.00	-16	-1	-5	-12	-9	-15
ENERG	19,986.75	-20	-1	-5	-11	-9	-21
BANPU	7.55	-45	-3	-6	-23	-17	-40
BGRIM	22.60	-43	-4	-21	-42	-42	-35
EA	43.00	-56	-6	-16	-31	-37	-56
EGCO	123.00	-29	2	2	-8	-21	-29
GPSC	39.00	-47	1	-13	-32	-39	-41
GULF	44.00	-20	3	-3	-12	-13	-15
OR	18.20	-24	0	-3	-15	-18	-25
PTT	33.00	-1	1	-1	-6	6	-8
PTTEP	163.00	-8	-4	-5	2	10	-13
RATCH	32.25	-25	-2	2	-11	-15	-22
TOP	46.50	-17	-5	-8	-9	0	-15
ETRON	9,945.12	-4	-1	-3	-26	11	28
DELTA	80.50	-90	0	-3	-29	11	-87
FIN	3,175.61	-32	-3	-10	-11	-19	-30
KTC	44.25	-25	-1	1	-6	-16	-23
MTC	37.25	-2	2	3	5	10	1
SAWAD	41.75	-14	-2	-2	-12	-25	0
TIDLOR	19.30	-35	-1	-7	-12	-9	-26
FOOD	10,409.92	-18	0	-8	-8	-8	-17
CBG	70.75	-27	5	-14	-3	-1	-23
CPF	18.50	-25	1	-11	-9	-9	-27
MINT	27.75	-14	-3	-11	-16	-12	-3
OSP	23.80	-16	-1	-5	-19	-19	-10
TU	13.40	-21	-1	-8	-1	-3	-26
HELTH	6,803.34	-6	-1	-3	-1	-7	-8
BDMS	26.50	-9	-2	-1	-8	-9	-10
BH	260.00	23	-1	-3	20	9	15
ICT	146.79	-11	-3	-9	-9	-10	-12
ADVANC	212.00	9	-2	-7	-6	-1	10
INTUCH	69.75	-10	0	-5	-9	-7	-4
TRUE	6.05	N/A	-8	-15	-17	-24	N/A
INSUR	9,740.99	-23	-2	-13	-5	-11	-29
TLI	10.80	-28	-2	-17	-4	-13	-33
PKG	3,535.37	-36	-1	-8	-13	-19	-33
SCGP	35.25	-38	-1	-8	-13	-20	-34
PETRO	673.76	-32	-2	-5	-21	-23	-31
IVL	24.00	-41	-3	-8	-30	-29	-43
PTTGC	34.75	-26	1	1	-12	-16	-21
PROP	218.16	-20	-2	-6	-11	-15	-16
AWC	3.42	-46	-3	-12	-24	-35	-44
CPN	62.25	-12	0	-2	-8	-8	-10
LH	7.45	-25	2	-4	-12	-24	-19
WHA	4.92	21	-4	-6	-1	12	28
TRANS	316.03	-16	-1	-6	-10	-11	-14
AOT	66.75	-11	0	-4	-7	-9	-10
BEM	7.90	-19	-1	-5	-13	-11	-15
BTS	7.35	-13	-1	-2	-9	-5	-12
TOURISM	548.88	-15	-1	-9	-12	-20	-15
CENDEL	45.50	-9	2	-3	-4	-17	-11





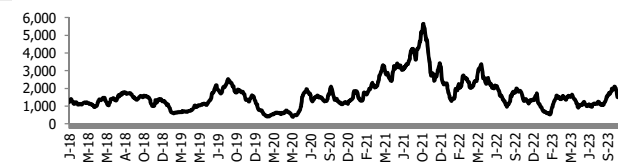
อัตราแลกเปลี่ยนวันนี้* 36.12 Change 0.01

*เปรียบเทียบ Transaction ล่าสุดกับก่อนหน้า (โดยไม่แยกว่าเป็นของ off-shore หรือ on-shore)

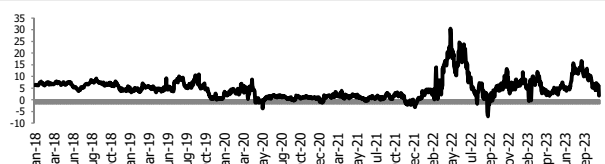
สินค้า	หน่วยราคา	ปิดล่าสุด	ก่อนหน้า	ราคาปิดล่าสุด	ก่อนหน้า	เปลี่ยน +/-	%	หลักทรัพย์ที่เกี่ยวข้อง	
เรือ <i>ปรับปรุง</i>	Baltic Dry Index (spot)	1-Nov-23	31-Oct-23	1,401	1,459	-58.00	-4.0%	PSL, TTA	
	BHSI (Handy Size)	1-Nov-23	31-Oct-23	660	669	-9.00	-1.3%		
ยาง	(US Cents/kg)	1-Nov-23	31-Oct-23	161.00	157.50	+3.50	2.2%	STA, TRUBB	
น้ำตาล	(Cent/Pound)	1-Nov-23	31-Oct-23	27.51	27.09	+0.42	1.6%	KSL, KBS, KTIS, BRR	
ถั่วเหลือง	(Cent\$/Bushel)	1-Nov-23	31-Oct-23	1,319.75	1,310.50	+9.25	0.7%	TVO	
น้ำมันปาล์ม	(US\$/ton)	1-Nov-23	31-Oct-23	3,706.00	3,696.00	+10.00	0.3%	CPI, LST, UPOIC, UVAN	
สังกะสี	(US\$/ton)	1-Nov-23	31-Oct-23	2,437.00	2,471.00	-34.00	-1.4%	PDI	
ทองคำ	(US\$/oz)	1-Nov-23	31-Oct-23	1,978.80	1,985.20	-6.40	-0.3%	THL (Source:Aspen)	
SPDR Gold Trust	(ton)	1-Nov-23	31-Oct-23	859.49	859.49	+0.00	0.0%		
น้ำมันดิบ <i>ทุกวัน</i>	WTI (US\$/barrel)	1-Nov-23	31-Oct-23	80.44	81.02	-0.58	-0.7%	PTT, PTTEP, TOP, PTTGC, BCP	
	Brent (US\$/barrel)	1-Nov-23	31-Oct-23	84.63	85.02	-0.39	-0.5%	(Source:Aspen)	
ค่าการกลั่น <i>ทุกวัน</i>	GRM (US\$/barrel)	1-Nov-23	31-Oct-23	5.29	4.47	+0.82	0.0%	BCP, IRPC, PTTGC and TOP (Bloomberg)	
น้ำมันทำความร้อน <i>ทุกวัน</i>	Heating Oil (cent/gallon)	1-Nov-23	31-Oct-23	273.15	267.00	+6.15	2.3%	BCP, IRPC, PTTGC and TOP (Bloomberg)	
	Natural Gas(\$/MMBtu)	1-Nov-23	31-Oct-23	3.49	3.61	-0.12	-3.2%	PTTEP, PTT, BANPU (Bloomberg)	
ปิโตรเคมี	Naphtha (US\$/MT)	1-Nov-23	31-Oct-23	647.13	648.25	-1.12	-0.2%	PTTGC, SCC (เป็นต้นทุน)	
	Ethylene (US\$/MT)	27-Oct-23	20-Oct-23	875	875	+0.00	0.0%	PTTGC, SCC, IRPC (Bloomberg)	
	Propylene (US\$/MT)	27-Oct-23	20-Oct-23	810	820	-10.00	-1.2%	PTTGC, SCC, IRPC	
เหล็ก	HRC (US\$/ton) ริดร้อน	1-Nov-23	31-Oct-23	883.0	871.0	+12.00	1.4%	(Source:Bloomberg)	
ถ่านหิน	NEX (US\$/ton)	27-Oct-23	20-Oct-23	129.34	140.46	-11.12	-7.9%	BANPU, LANNA, UMS	
อาหาร	ไก่ (บาท/กก.)	30-Sep-23	31-Aug-23	38.00	40.00	-2.00	-5.0%	CPF, GFPT (Source: CPF)	
	ทุเรียน <i>ทุกเดือน</i>	กึ่งVannamei(บาท/กก.)	30-Sep-23	31-Aug-23	110	115	-5.00	-4.3%	CPF, CFRESH, SSF, ASIAN, TU
	ทุเรียน <i>ทุกเดือน</i>	สุกร (บาท/กก.)	30-Sep-23	31-Aug-23	68.00	68.00	+0.00	0.0%	CPF

กราฟแสดงแนวโน้มราคา

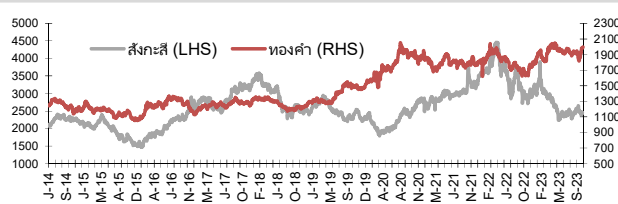
ค่าระวางเรือ (Baltic dry Index)



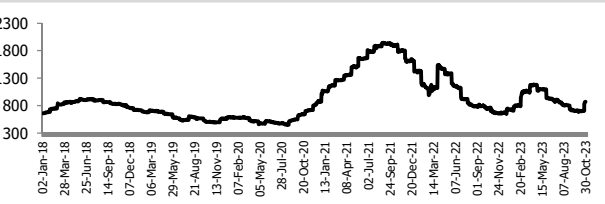
ค่าการกลั่น GRM (US\$/barrel)



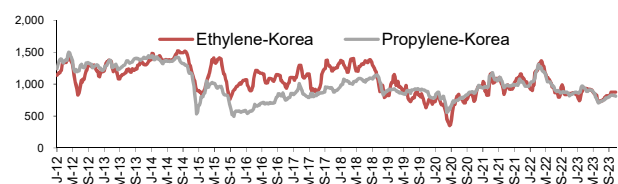
สังกะสี ทองคำ : PDI



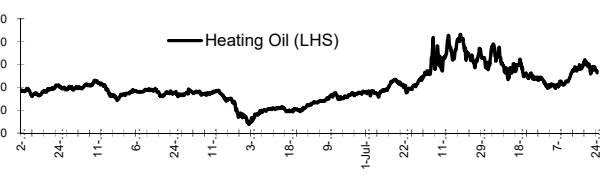
เหล็ก ริดร้อน



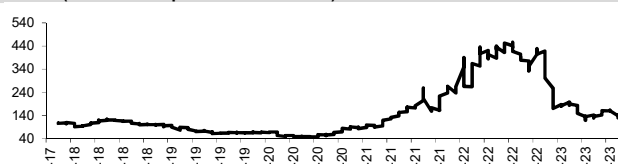
Ethylene-Korea vs Propylene-Korea (US\$/MT)



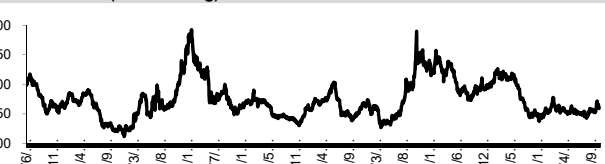
Bunker /Heating Oil Price (USD/ton)



ถ่านหิน (Nexcastle Export Index US\$/ton)



ราคายาง (US Cents/kg)



ที่มา: CPF, BANPU, Bloomberg and Aspen



NVDR Trading Data by Stock : 2 Nov 2023

Total NVDR Trading (Bt m)	Date	1 Nov 23	Net (Bt M)
		19,347.99	Institutions +563.31
% of SET :		25.40%	Proprietary -23.31
Total SET Trading Value :		+38,093.25	Foreign -718.25
			Local Investor +178.25

STOCK	Net Buy ซื้อสุทธิ						Total 5 Days
	Value (Btm) : มูลค่า (ล้านบาท)						
	1 Nov	31 Oct	30 Oct	27 Oct	26 Oct		
1 AAV	306.1	-7.6	-0.3	1.9	-10.3	289.8	
2 WHA	187.1	58.6	-1.2	-9.3	-33.8	201.5	
3 BANPU	163.9	30.1	78.5	95.6	26.5	394.7	
4 SCB	103.3	-1.2	-147.6	-54.2	82.1	-17.6	
5 COM7	89.7	-8.8	29.5	7.5	-5.5	112.5	
6 EA	87.8	118.1	109.4	77.5	-8.0	384.9	
7 BGRIM	84.6	3.5	-3.8	7.3	-30.4	61.3	
8 ADVANC	82.4	131.5	-17.7	2.7	14.4	213.4	
9 JMT	69.5	21.4	-37.8	-16.1	-84.3	-47.3	
10 BBL	57.9	-180.8	-63.5	67.9	-55.2	-173.7	
11 KCE	56.5	-83.8	6.6	79.2	-0.8	57.7	
12 DELTA	54.5	-59.7	252.6	129.5	-330.5	46.3	
13 MTC	48.8	-24.6	-28.7	-41.3	-23.8	-69.5	
14 SCC	46.1	70.0	-95.0	-104.0	-3.7	-86.6	
15 ORI	43.7	-8.5	1.0	-7.1	-8.2	20.9	
16 IVL	35.9	-92.5	-110.5	66.3	-1.4	-102.2	
17 TU	30.5	-19.8	3.3	154.7	9.6	178.4	
18 GULF	29.9	16.8	-10.2	69.8	82.4	188.6	
19 BE8	29.6	23.8	15.4	2.4	0.7	71.8	
20 TIDLOR	27.3	-24.6	-12.3	9.3	-24.9	-25.3	
21 MINT	24.8	2.2	31.7	22.3	40.4	121.4	
22 SC	23.8	-4.0	-0.5	2.0	-7.4	14.0	
23 JMART	20.6	-18.2	-1.3	4.6	-26.0	-20.2	
24 TRUE	20.2	141.4	55.2	29.4	39.8	286.0	
25 BAM	18.6	-12.8	2.5	9.6	-19.9	-2.0	
26 VGI	17.3	0.7	2.1	11.5	4.0	35.6	
27 TCAP	15.2	11.2	37.2	20.1	-12.9	70.8	
28 PTG	14.1	-9.7	-3.2	29.1	-5.3	25.0	
29 SNNP	14.0	-10.6	-3.4	11.7	24.9	36.6	
30 MAJOR	12.3	-3.6	17.0	5.9	-2.2	29.4	

STOCK	Net Sell ขายสุทธิ						Total 5 Days
	Value (Btm) : มูลค่า (ล้านบาท)						
	1 Nov	31 Oct	30 Oct	27 Oct	26 Oct		
PTTEP	-249.2	-315.4	-132.5	45.2	-44.1	-695.9	
BDMS	-204.6	85.3	4.4	-37.0	-168.2	-320.0	
KTB	-122.7	-82.9	-45.4	-47.2	-118.4	-416.6	
SCGP	-100.4	-40.0	-42.0	1.6	-24.5	-205.3	
CPALL	-99.6	-48.8	39.3	35.7	-57.9	-131.3	
AOT	-68.5	-47.7	55.5	9.0	-55.0	-106.7	
BTS	-67.2	-30.1	7.9	-13.8	-15.2	-118.5	
LH	-66.3	-56.9	-59.5	-35.9	-50.1	-268.8	
HMPRO	-56.4	-32.0	-49.8	54.2	7.5	-76.4	
BEM	-53.7	-6.0	6.0	0.3	-7.1	-60.5	
AP	-53.1	-46.3	-22.6	-26.8	-25.9	-174.6	
GUNKUL	-45.3	13.1	-26.4	-15.4	-51.6	-125.7	
CPF	-42.6	-54.1	7.1	22.5	5.8	-61.3	
CENTEL	-40.6	8.6	-12.1	7.8	2.2	-34.0	
BA	-40.6	-15.5	-12.7	11.4	-10.3	-67.7	
HANA	-38.6	47.9	-0.5	389.0	-35.7	362.1	
GPSC	-38.6	-41.4	-14.8	38.3	94.8	38.3	
BCP	-38.3	20.6	27.1	91.3	67.4	168.0	
TOP	-37.9	-118.1	26.5	58.4	-53.3	-124.4	
SAWAD	-35.5	-29.8	-32.4	-29.9	-37.9	-165.4	
PTTGC	-33.4	54.2	33.7	142.9	4.8	202.2	
SPALI	-32.3	-19.6	-22.2	-14.1	-3.5	-91.6	
GLOBAL	-31.6	-28.8	-12.2	-10.8	-26.8	-110.2	
PTT	-28.6	-65.4	198.2	237.7	88.9	431.0	
INTUCH	-19.7	-51.1	4.1	19.0	38.6	-9.1	
BCH	-19.1	-29.3	-35.6	-46.1	12.3	-117.8	
KKP	-17.0	3.0	12.9	3.1	-15.6	-13.7	
SKY	-16.6	-13.6	2.9	-20.4	19.3	-28.4	
KBANK	-14.8	-171.7	-197.2	-35.4	241.3	-177.8	
BH	-14.7	103.1	65.4	-28.9	-161.7	-36.8	

STOCK	MONTH TO DATE (Bt m) ยอดซื้อขายสุทธิเดือน พฤศจิกายน 66	
	1 - 1 Nov 23	
	TOTAL NET BUY	TOTAL NET SELL
AAV	306.1	-249.2
WHA	187.1	-204.6
BANPU	163.9	-122.7
SCB	103.3	-100.4
COM7	89.7	-99.6
EA	87.8	-68.5
BGRIM	84.6	-67.2
ADVANC	82.4	-66.3
JMT	69.5	-56.4
BBL	57.9	-53.7
KCE	56.5	-53.1
DELTA	54.5	-45.3
MTC	48.8	-42.6
SCC	46.1	-40.6
ORI	43.7	-40.6
IVL	35.9	-38.6
TU	30.5	-38.6
GULF	29.9	-38.3
BE8	29.6	-37.9
TIDLOR	27.3	-35.5
MINT	24.8	-33.4
SC	23.8	-32.3
JMART	20.6	-31.6
TRUE	20.2	-28.6
BAM	18.6	-19.7
VGI	17.3	-19.1
TCAP	15.2	-17.0
PTG	14.1	-16.6
SNNP	14.0	-14.8
MAJOR	12.3	-14.7

STOCK	YEAR TO DATE Y2023 (Bt m) ยอดซื้อขายสุทธิปี 2566	
	3 Jan 23 - 1 Nov 23	
	TOTAL NET BUY	TOTAL NET SELL
1 CPALL	9,110.9	-12,530.9
2 PTTEP	6,143.9	-11,960.0
3 TTB	5,129.1	-6,392.6
4 BBL	4,647.5	-3,944.0
5 BDMS	4,290.8	-3,792.9
6 MAKRO	4,118.8	-3,483.9
7 TIDLOR	2,826.5	-3,329.6
8 ADVANC	2,719.5	-2,617.1
9 SCC	2,651.5	-2,567.7
10 WHA	2,556.6	-2,448.9
11 HANA	2,418.0	-2,176.9
12 TASCO	1,807.3	-2,103.4
13 KTB	1,731.1	-1,801.6
14 ICHI	1,571.5	-1,760.5
15 SCB	1,490.3	-1,760.4
16 TRUE	1,423.7	-1,620.3
17 CBG	1,231.1	-1,607.7
18 PSG	1,091.3	-1,577.0
19 AAV	1,086.7	-1,533.4
20 COM7	995.0	-1,478.2
21 AMATA	979.3	-1,413.6
22 GPSC	921.4	-1,386.4
23 TLI	889.8	-1,202.7
24 OSP	766.1	-1,127.2
25 TCAP	732.0	-1,118.5
26 GUNKUL	703.9	-1,094.6
27 KCE	703.4	-1,091.4
28 BGRIM	662.5	-1,053.8
29 ITC	549.2	-951.3
30 CK	540.2	-929.2

STOCK	Total Net BUY/SELL Y2022 ยอดซื้อขายสุทธิปี 2565	
	Value (Btm) : มูลค่า (ล้านบาท)	
	TOTAL NET BUY	TOTAL NET SELL
1 PTTEP	24,291	PTT -4,542
2 BDMS	21,045	PTTGC -3,390
3 AOT	17,316	SCC -2,224
4 BH	14,290	DTAC -1,701
5 EA	13,423	SABUY -1,578
6 KBANK	11,914	TU -1,164
7 CPALL	11,493	NEX -1,106
8 BANPU	9,175	KCE -1,104
9 TRUE	7,682	WICE -1,099
10 TOP	7,607	JMART -1,052
11 IVL	7,432	BAM -702
12 ADVANC	7,122	JAS -688
13 MAKRO	7,078	BYD -687
14 CRC	7,059	IRPC -682
15 CPN	6,619	RBF -623
16 CPF	5,700	III -574
17 DELTA	5,694	DITTO -513
18 KTB	5,693	ASK -511
19 BCP	5,315	TCAP -509
20 HMPRO	5,088	GUNKUL -503
21 MORE	4,994	BEC -474
22 AWC	4,789	NINE -439
23 OSP	4,166	AS -436
24 SPALI	4,128	JTS -419
25 BEM	3,789	WORK -365
26 MTC	3,689	SAT -351
27 MINT	3,574	HUMAN -345
28 INTUCH	3,497	MACO -342
29 LH	3,391	LEO -300
30 OR	3,371	BTG -296

แบบรายงานการเปลี่ยนแปลงการถือหลักทรัพย์และสัญญาซื้อขายล่วงหน้าของผู้บริหาร (แบบ 59)

	ชื่อผู้บริหาร	วิธีการได้มา/ จำหน่าย	จำนวน (หุ้น)	ราคา (บาท)	มูลค่า (บาท)	ประเภท หลักทรัพย์	วันที่ได้มา/ จำหน่าย
TTB	นาย เฉลิมชัย โพธิ์มงคล	ขาย	145,700.00	1.67	243,319.00	หุ้นสามัญ	1/11/2566
ALPHAX	นาย ชีร ชุติวราภรณ์	ซื้อ	600,000.00	0.56	336,000.00	หุ้นสามัญ	30/10/2566
EP	นาย ยุทธ ชินสุภัคกุล	ซื้อ	14,000.00	2.78	38,920.00	หุ้นสามัญ	31/10/2566
PRIN	นาย ปริญญา โกวิทจินดาชัย	ซื้อ	69,500.00	2.80	194,600.00	หุ้นสามัญ	31/10/2566

ที่มา : ศูนย์สารสนเทศตลาดทุน สำนักงานคณะกรรมการ ก.ล.ด.

หลักทรัพย์ที่ต้องซื้อขายด้วยบัญชี Cash Balance

Stock	September 2023																					
	11	12	13	14	15	18	19	20	21	22	25	26	27	28	29	2	3	4	5	6	9	10

LEVEL 1 : ผู้ซื้อต้องใช้บัญชี Cash Balance และห้ามนำหลักทรัพย์ที่กำหนดมาคำนวณวงเงินซื้อขาย

-

LEVEL 2: ผู้ซื้อต้องใช้บัญชี Cash Balance, ห้ามคำนวณวงเงินซื้อขาย และห้าม Net Settlement

-

LEVEL 3: ห้ามซื้อขาย (SP) 1 วันทำการวันแรก และผู้ซื้อต้องใช้บัญชี Cash Balance, ห้ามคำนวณวงเงินซื้อขาย และห้าม Net Settlement

-

Source: SET

Short Sales

Stock	% Short Sale Volume Comparing with Main Board	Average Price (Bt)	Volume (shares)	Value (Mil. B)
PTTEP-R	18.64	161.88	2,037,200	329,775,400
ADVANC	8.62	215.08	890,000	191,419,500
BDMS	12.64	26.38	6,429,600	169,632,850
KBANK-R	8.93	132.45	1,069,500	141,653,200
ADVANC-R	6.10	214.61	630,600	135,335,100
PTTEP	6.54	162.38	712,400	115,676,050
AOT	11.22	66.38	1,727,900	114,697,550
TTB	23.82	1.65	69,561,000	114,439,738
SCB-R	9.99	98.15	1,097,000	107,669,575
PTT	19.87	33.01	2,967,200	97,934,550
CPALL	10.83	55.42	1,714,000	94,995,425
AOT-R	9.20	66.47	1,415,100	94,054,725
KBANK	5.01	132.33	601,200	79,558,850
HMPRO-R	18.57	11.61	6,214,100	72,118,760
BBL	6.83	156.90	458,500	71,937,300
BTS-R	38.30	7.28	9,191,000	66,942,515
BANPU	8.64	7.52	8,161,300	61,379,790
DELTA-R	5.69	80.59	702,300	56,600,875
KTB	9.56	18.75	3,013,600	56,514,490
WHA	6.91	4.95	11,276,000	55,823,937
BDMS-R	3.98	26.33	2,031,000	53,475,150
MINT	15.38	28.02	1,902,300	53,299,975
PTT-R	10.47	33.06	1,560,900	51,608,200
BH-R	9.18	258.53	196,600	50,827,200
CRC-R	18.09	37.02	1,365,500	50,547,725
PTTGC	10.96	34.21	1,443,400	49,384,050
SCGP-R	13.12	35.16	1,387,400	48,774,925
GULF	7.76	44.07	1,065,500	46,951,275
CPALL-R	4.59	55.43	725,900	40,235,000
WHA-R	4.93	4.88	8,171,300	39,856,984
BCP	7.23	39.99	945,300	37,803,025
PTTGC-R	8.37	34.40	1,097,000	37,734,200
INTUCH	24.59	69.93	526,200	36,798,275
KTB-R	6.02	18.80	1,892,300	35,568,770
TOP	9.79	46.43	732,600	34,017,175
BANPU-R	4.65	7.52	4,393,300	33,034,280
SCGP	8.66	35.29	912,500	32,199,550
EA-R	5.89	42.86	735,900	31,540,775
INTUCH-R	21.07	69.89	451,100	31,529,000
TIDLOR-R	11.61	19.20	1,592,700	30,583,680
SAWAD-R	7.16	41.21	734,100	30,249,000
CBG-R	3.79	69.98	418,300	29,272,725
BTS	16.26	7.33	3,880,700	28,427,230
GULF-R	4.64	43.85	640,900	28,102,000
CPN-R	16.37	62.62	438,700	27,472,850
BH	4.93	258.59	105,600	27,306,600
TRUE	7.19	6.14	4,417,200	27,115,455
SAWAD	6.37	41.28	652,600	26,942,525
BEM-R	17.70	7.85	3,429,200	26,917,465
GPSC-R	7.98	38.96	672,900	26,215,350
BCP-R	5.00	39.74	658,400	26,163,825
HMPRO	6.67	11.66	2,221,400	25,903,600
TOP-R	7.17	46.43	536,300	24,901,425
AP	22.35	10.58	2,335,400	24,697,530
LH-R	11.53	7.50	3,288,500	24,668,190
KCE-R	8.54	51.90	471,700	24,478,950
CENTEL-R	12.97	45.60	530,200	24,179,450
SCC	7.40	288.39	83,700	24,138,400
EA	4.40	43.03	546,900	23,531,125

Source: SET



November 2023

Monday	Tuesday	Wednesday	Thursday	Friday
		1	2	3
		<ul style="list-style-type: none"> ▪ LPF XD 0.2112 บาท ▪ AAV ลูกหุ้นเข้า 171,428,571 หุ้น ▪ KAMART ลูกหุ้นเข้า 220,001,980 หุ้น ▪ TEAMG ลูกหุ้นเข้า 41,800 หุ้น ▪ SCL เข้าซื้อขายเป็นวันแรก (250mn sh @ Bt1.54) ตลาด MAI ▪ ETL เข้าซื้อขายเป็นวันแรก (620mn sh @ Bt1.68) หมวดขนส่งและโลจิสติกส์ 	<ul style="list-style-type: none"> ▪ COCOCO XD 0.20 บาท ▪ MC XD 0.36 บาท ▪ NOVA XD 1.10 บาท ▪ PCC XD 0.06 บาท ▪ SDC XR 1:2 @ 0.05 บาท\ ▪ EMC ลูกหุ้นเข้า 269,291 หุ้น ▪ SAFE เข้าซื้อขายเป็นวันแรก (303mn sh @ Bt21.00) หมวดการแพทย์ 	
6	7	8	9	10
	<ul style="list-style-type: none"> ▪ TVDH XW 3:1 @ 0.10 บาท 	<ul style="list-style-type: none"> ▪ BAREIT XD 0.20 บาท ▪ TMILL XD 0.08 บาท 	<ul style="list-style-type: none"> ▪ CHAYO XW 10:1 	
13	14	15	16	17
<ul style="list-style-type: none"> ▪ UMS XR 8:1 @ 1.40 บาท 				
20	21	22	23	24
27	28	29	30	
	<ul style="list-style-type: none"> ▪ W XR 5:1 @ 1.00 บาท ▪ W XW 1:1 			



December 2023

Monday	Tuesday	Wednesday	Thursday	Friday
				1
				▪ TNH XD 0.60 บาท
4	5	6	7	8
▪ TRC XR 4:1 @ 0.20 บาท	วันคล้ายวันพระบรมราชสมภพ พระบาทสมเด็จพระบรมชนกาธิเบศร มหาภูมิพลอดุลยเดชมหาราช บรมนาถ บพิตร วันชาติ และวันพ่อแห่งชาติ			
11	12	13	14	15
ชดเชยวันรัฐธรรมนูญ				
18	19	20	21	22
		▪ GIFT XW 3:1		
25	26	27	28	29
			▪ RS XW 10:1	