Globlex Group

03-Feb-2023

TECHNICAL INSIGHT
By Globlex Research Department

SET	Value	แนวรับ	แนวต้าน
1682.58 (-3.17)	62320mB	1676 / 1670	1689 / 1695

ดัชนีพักฐานติดต่อกันเป็นวันที่ 19 โดยยังคงเล่นในกรอบ 1,670-1,693 จุดต่อไป ขณะที่ค่าสัญญาณ MACD และ RSI ที่เคลื่อนไหวสวนทางกันเป็นสัญญาณของการพักฐาน นอกจากนี้ Fund Flow ต่างชาติที่เริ่มไหลออกเป็นตัวกดดันต่อการปรับตัวขึ้นของดัชนี

คำแนะนำ ยังไม่เพิ่มสถานะจนกว่าจะผ่านแนวต้าน 1,693 จุด

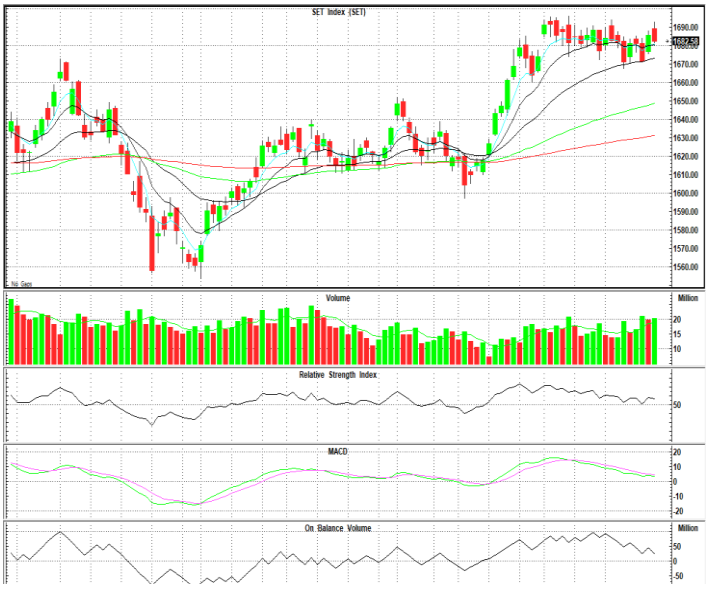

หุ้นแนะนำทางเทคนิค

CRC				CHAYO			
ราคาปิด	แนวรับ	แนวต้าน	Cut loss	ราคาปิด	แนวรับ	แนวต้าน	Cut loss
44.25	43.50	46.00-48.00	43.00	10.20	9.70	10.50-10.90	9.60

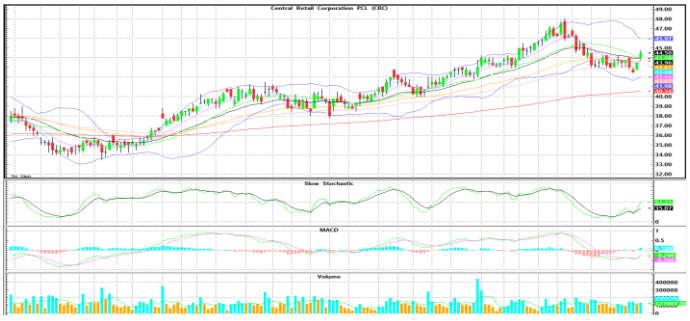

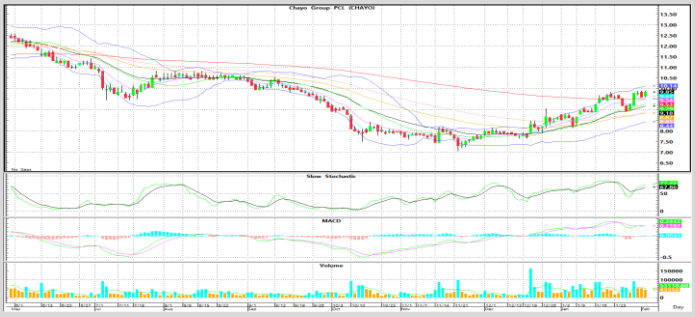

กลับมายืนเหนือเส้นค่าเฉลี่ยระยะกลาง พร้อม Volume เริ่มกระตุก และ MACD เพิ่งพลิกตัด Signal Line หากผ่านต้านที่ 46.00 บาท ลุ้นทดสอบ High เดิมแถว 48.00 บาท

ยืนระยะเหนือเส้น EMA-200 โดยมี Volume สนับสนุน และ Slow Sto. ส่งสัญญาณบวกหนุน คาดราคามีโอกาสทดสอบต้านที่ 10.50-10.90 บาท

Technical Analyst ณัฐวุฒิ วงศ์เยาวรักษ์
Assistant Technical Analyst วัชเรนทร์ จงยรรยง
Assistant Technical Analyst สลักบุญ วงศ์อัตรเดช
โทร.02-672-5999 EXT.5936

Disclaimer : ข้อมูลในรายงานนี้เป็นข้อมูลที่มีการเปิดเผยต่อสาธารณะซึ่งนักลงทุนสามารถเข้าถึงได้โดยทั่วไป และเป็นข้อมูลที่เชื่อว่าน่าจะเชื่อถือได้ ความคิดเห็นที่ปรากฏอยู่ในรายงานนี้เป็นเพียงการนำเสนอในมุมมองของบริษัทและเป็นความคิดเห็น ณ วันที่ที่ปรากฏในรายงานเท่านั้น ซึ่งอาจเปลี่ยนแปลงได้ภายหลังวันดังกล่าว โดยบริษัทไม่จำเป็นต้องแจ้งให้สาธารณชนหรือนักลงทุนทราบ รายงานนี้จัดทำขึ้นเพื่อเผยแพร่ข้อมูลให้แก่นักลงทุนเท่านั้น บริษัทไม่รับผิดชอบต่อการนำข้อมูลหรือความคิดเห็นใดๆไปใช้ในทุกกรณี ดังนั้นนักลงทุนจึงควรใช้ดุลพินิจในการพิจารณาตัดสินใจก่อนการลงทุน นอกจากนี้ บริษัท และ/หรือ บริษัทในกลุ่มของบริษัทอาจมีส่วนเกี่ยวข้องหรือผลประโยชน์ใดๆกับบริษัทใดๆที่ถูกกล่าวถึงในรายงานนี้ก็ได้