

# สวัสดี ตอนเช้า

แนวโน้มตลาดวันนี้



## “เคลื่อนไหวในรอบ 1670-1695 จุด”

คาด SET เคลื่อนไหวในรอบระหว่าง 1670-1695 จุด ขณะที่สัญญาณเทคนิคที่เริ่มดีขึ้น ทำให้มองหากยังไม้ต่ำกว่ากรอบล่างบริเวณ 1670 จุด ดัชนีมีโอกาสปรับขึ้นทดสอบจุดสูงสุดเดิมบริเวณ 1695 จุดได้อยู่ ซึ่งหากขึ้นทะลุผ่านได้ จะกลับมาเป็นสัญญาณบวกในภาพรวม

### ประเด็นสำคัญ



- BoE ปรับขึ้น ด.บ. 0.50% ตามคาด แต่ส่งสัญญาณชะลอขึ้น ด.บ. โดยระบุว่าเงินเฟ้อผ่านจุดสูงสุดแล้ว ด้าน ECB ปรับขึ้น ด.บ. 0.50% ตามคาดเช่นกัน และระบุว่าเงินเฟ้อจะขึ้น ด.บ. อีก 0.50% ในการประชุม มี.ค.
- ติดตามการจ้างงานนอกภาคเกษตร, อัตราว่างงาน ม.ค. ของสหรัฐอเมริกา
- Amazon.com, Alphabet A รายงานกำไร 4Q65 ต่ำกว่าคาด ส่วน Apple, Starbucks รายงานกำไร 1QFY66 ต่ำกว่าคาด
- บอร์ด EV เห็นชอบมาตรการให้เงินสนับสนุน 2.4 หมื่นล. สำหรับแบตเตอรี่ EV ที่ผลิตในไทย และลดภาษีสรรพสามิตลดลงจาก 8% เหลือ 1%
- กบม. เห็นชอบลดราคาน้ำมันดีเซล 50 สตางค์/ลิตร มีผล 15 ก.พ. หลังราคาดีเซลตลาดโลกเฉลี่ยต่ำกว่า 120 เหรียญ/บาร์เรล
- พาณิชย์ระบุเตรียมเสนอ ครม. พิจารณา FTA ไทย-ฮังการี ใน 2 สัปดาห์นี้ คาดประกาศเริ่มต้นเจรจาอย่างเป็นทางการไม่เกิน 1Q66
- รบว. คลังระบุไม่เลื่อนจัดเก็บภาษีขายหุ้น ขณะนี้อยู่ในการพิจารณาของ กฤษฎีกา แต่ยังไม่ได้ว่าจะประกาศลงราชกิจจานุเบกษา บังคับใช้เมื่อใด
- ตลท. เตรียมเปิดตัวระบบซื้อขายใหม่ 7 มี.ค. เพื่อเพิ่มประสิทธิภาพด้านการซื้อขาย ส่วนการขยายเวลาเทรดอยู่ระหว่างการศึกษา

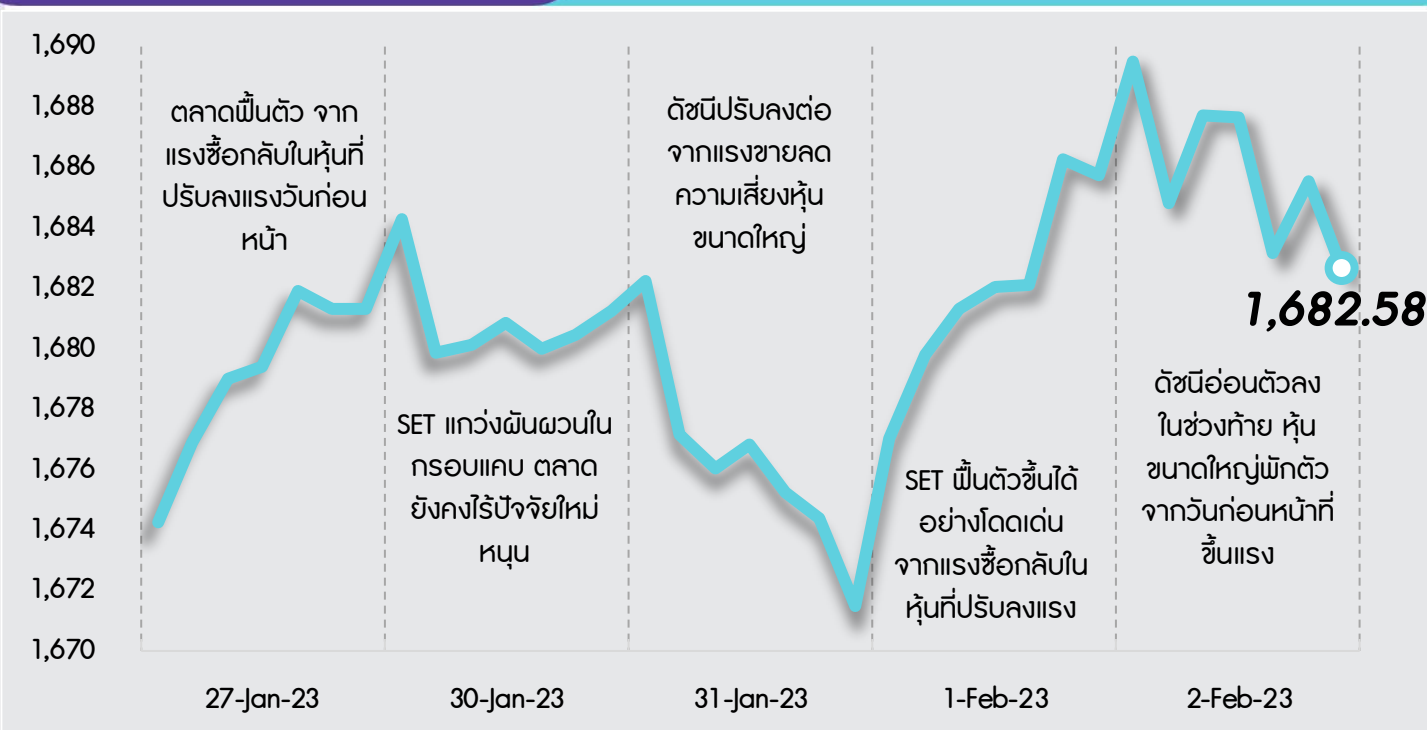
### กลยุทธ์การลงทุน



ช่วงสั้นมอง SET ยังอยู่ในช่วงพักตัวและมี Upside จำกัด จากแนวโน้มผลประกอบการ 4Q65 ของ real sector ที่คาดจะออกมาอ่อนแอ อีกทั้งตลาดหุ้นไทยมี Valuation ตึงตัวและขาดปัจจัยหนุนใหม่ ดังนั้นกลยุทธ์การลงทุนจึงยังแนะนำ “Selective Buy”

แนวรับ - แนวต้าน

1680/1670 - 1690/1695



### ลือคเป้าลงทุน



**Weekly Portfolio** : ภายใต้ภาวะตลาดหุ้นที่มอง SET ยังมี Upside จำกัด จากแนวโน้มผลประกอบการ 4Q65 ของ real sector ที่คาดจะออกมาอ่อนแอ และมี Valuation ตึงตัว จึงแนะนำ “Selective Buy” ในธีมที่มีปัจจัยบวกเฉพาะตัว โดยเน้นรอซื้อเมื่อราคาอ่อนตัว ไม่ไล่ราคา ดังนี้

1) หุ้นที่คาดได้รับอานิสงส์เม็ดเงินสะพัดเข้าสู่ระบบเศรษฐกิจจากการเข้าใกล้สู่ช่วงการเลือกตั้งของไทย เลือก BEC CENTEL CPN MAJOR

2) หุ้นที่คาดผลประกอบการ 4Q65-1Q66 มีแนวโน้มเติบโตดี เลือก ERW MINT BLA BEM CPALL CRC MAKRO

**ช่วงสั้นยังแนะนำเลี่ยงการลงทุนในหุ้นที่มีความเสี่ยงกดดันผลประกอบการ ดังนี้**

1) หุ้นอิเล็กทรอนิกส์ ซึ่งคาดได้รับผลกระทบจากบาทแข็งค่าและผลประกอบการหุ้นเทคโนโลยีของโลกมีแนวโน้มอ่อนแอต่อใน 4Q65

2) หุ้นซุดเหมือง แม้ช่วงสั้นจะได้รับ sentiment บวกจากการปรับขึ้นของ Bitcoin แต่ยังคงต่ำกว่าจุดคุ้มทุน เนื่องจากมีต้นทุนไฟฟ้าที่สูง ทำให้ผลประกอบการมีความเสี่ยงขาดทุน

### Daily focus



**MINT** 4Q65 จะเป็นไตรมาสที่แข็งแกร่งที่สุดของปี 65 โดยประเมินกำไรปกติได้ที่ 2.3 พันล. แรงแหนุนจากช่วงโลว์ซีซั่นที่แข็งแกร่งในยุโรป การดำเนินงานโรงแรมที่ดีขึ้นในไทยและมัลดีฟส์ และการดำเนินงานร้านอาหารที่ปรับตัวดีขึ้น

**MTC** เป็นผู้ให้บริการสินเชื่อรายย่อยรายใหญ่ที่สุด ซึ่ง 4Q65 คาดกำไรสุทธิเพิ่มขึ้น 9%YoY แต่ลดลง 1%QoQ สู่ 1.19 พันล. ส่วนทั้งปี 65 คาดกำไรสุทธิจะเพิ่มขึ้น 4%YoY สู่ 5.15 พันล. และเติบโตต่อ 11%YoY ในปี 66

# สวัสดี ตอนเช้า

## บทวิเคราะห์วันนี้

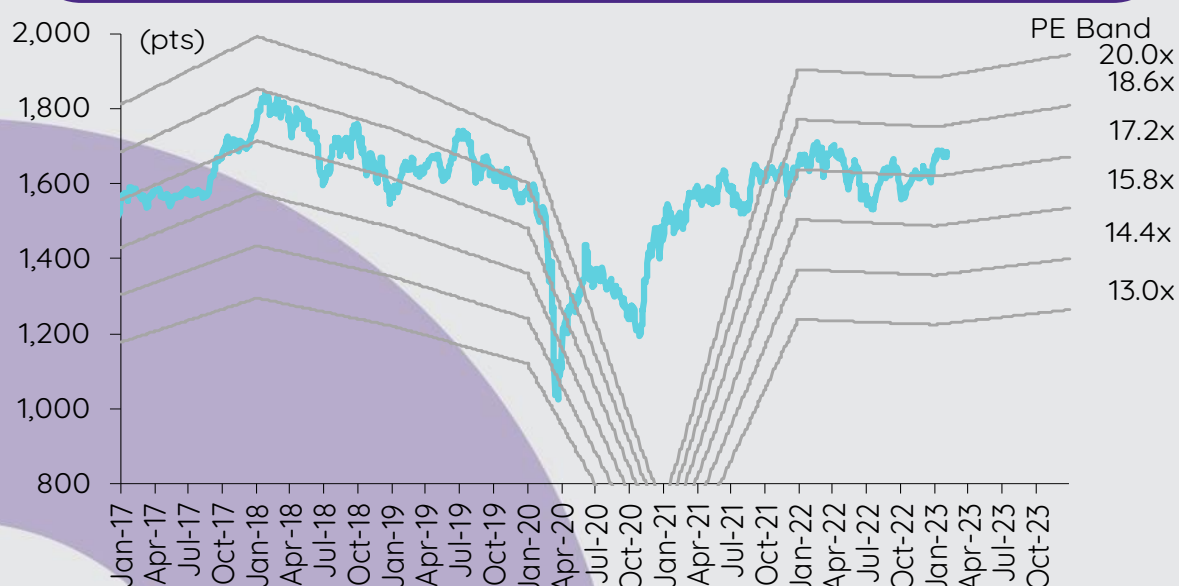
กลุ่มธนาคาร - รีวิวผลประกอบการ 4Q65: กำไรของธนาคารบางแห่งออกมาต่ำกว่าคาดค่อนข้างมาก (Presentation)

Stock Note - SNNP

## เกาะกระแสข่าวเศรษฐกิจ

วันที่	เหตุการณ์
31 ม.ค.	<b>Economic release:</b> JP - อัตราการว่างงานเดือนธ.ค., ดัชนีผลผลิตภาคอุตสาหกรรมเบื้องต้นเดือนธ.ค., ยอดค้าปลีกเดือนธ.ค., ดัชนีความเชื่อมั่นผู้บริโภคเดือนม.ค.; CN - ดัชนี PMI ภาคการผลิตนอกภาคการผลิตเดือนม.ค.; EU - GDP 4Q22 (รายงานครั้งแรก); US - ดัชนีความเชื่อมั่นผู้บริโภคเดือนม.ค. โดย Conference Board <b>Event:</b> ประชุมเฟด
1 ก.พ.	<b>Economic release:</b> JP/EU - ดัชนี PMI ภาคการผลิตเดือนม.ค. (รายงานครั้งสุดท้าย); US - ดัชนี PMI ภาคการผลิตเดือนม.ค.โดย ISM, การจ้างงานนอกภาคเกษตรโดย ADP เดือนม.ค., ตำแหน่งงานเปิดใหม่เดือนธ.ค.โดย JOLTS, ปริมาณน้ำมันดิบคงคลังรายสัปดาห์; EU - ประมาณการดัชนีราคาผู้บริโภคเดือนม.ค., อัตราการว่างงานเดือนธ.ค. <b>Event:</b> ประชุมเฟด, การประชุมระดับรัฐมนตรีพลังงานกลุ่มประเทศโอเปคเพื่อกำหนดนโยบายการผลิตน้ำมันรายเดือน
2 ก.พ.	<b>Economic release:</b> US - จำนวนผู้ขอสวัสดิการการว่างงานรายสัปดาห์ <b>Event:</b> ประชุม ECB, ประชุมธนาคารกลางอังกฤษ
3 ก.พ.	<b>Economic release:</b> JP/EU - ดัชนี PMI ภาคบริการเดือนม.ค. (รายงานครั้งสุดท้าย); EU - ดัชนีราคาผู้ผลิตเดือนธ.ค.; US - ดัชนี PMI ภาคบริการเดือนม.ค.โดย ISM, รายได้เฉลี่ยต่อชั่วโมง, การจ้างงานนอกภาคเกษตรและอัตราการว่างงานเดือนม.ค.

## การเคลื่อนไหวของ SET Index



## ดัชนีตลาดหลักทรัพย์ของไทย

ดัชนี	2 ก.พ. (จุด)	Chg (จุด)	Chg (%)	มูลค่า (ล้านบาท)
SET	1,682.58	(3.17)	(0.19)	62,319.50
SET50	999.11	(3.28)	(0.33)	31,334.75
SET100	2,257.04	(4.70)	(0.21)	44,368.34
sSET	1,118.49	1.59	0.14	4,682.05
SETHD	1,013.03	(3.66)	(0.36)	20,865.44
SETCLMV	1,205.22	(3.45)	(0.29)	16,143.88
SETTHSI	1,065.52	(2.54)	(0.24)	39,758.48
SETWB	1,033.34	(3.30)	(0.32)	7,445.68
mai	610.15	1.72	0.28	4,489.68

## สรุปการซื้อขายแยกตามกลุ่มผู้ลงทุน

(ล้านบาท)	2 ก.พ.	WTD	MTD	YTD
<b>ต่างชาติ</b>				
สุทธิ	(2,664)	(6,777)	(2,856)	15,488
สัดส่วน (%)	50.71	51.23	50.54	49.08
<b>สถาบันฯ</b>				
สุทธิ	1,687	3,161	3,024	(21,247)
สัดส่วน (%)	6.06	7.07	6.60	9.41
<b>บัญชีบล.</b>				
สุทธิ	180	1,655	210	5,871
สัดส่วน (%)	7.67	7.38	7.68	7.38
<b>บุคคล</b>				
สุทธิ	797	1,961	(379)	(112)
สัดส่วน (%)	35.56	34.32	35.18	34.13

% ของมูลค่าการซื้อขายรายกลุ่มเทียบกับทั้งหมด

## การซื้อขายสุทธิแยกตามกลุ่มผู้ลงทุนของ S50 futures

(สัญญา)	2 ก.พ.	WTD	MTD	YTD
<b>ต่างชาติ</b>				
	(15,772)	(43,735)	10,897	(88,882)
<b>สถาบัน</b>				
	2,288	7,183	4,365	7,597
<b>รายย่อย</b>				
	13,484	36,552	(15,262)	81,285

## การซื้อขายของต่างชาติในตลาดพันธบัตร

(ล้านบาท)	2 ก.พ.	WTD	MTD	YTD
<b>ซื้อ</b>				
	4,290	18,503	7,827	181,519
<b>ขาย</b>				
	8,094	44,722	25,541	170,416
<b>สุทธิ</b>				
	(3,805)	(26,219)	(17,714)	11,103

**ก่อนไปคิดอะไร**

- ช่วง 1 เดือนที่ผ่านมาจากการออกบทวิเคราะห์ครั้งล่าสุดของเรา ราคาหุ้นมีการปรับเพิ่มขึ้น 27% คาดสะท้อนทิศทางผลประกอบการของ 4Q65 ที่เราเคยคาดว่าจะทำ New High ได้ที่ 157 ล้านบาทจากการฟื้นตัวของยอดขายและอัตราการทำกำไรขึ้นต้น

**หลังไปได้อะไร**

- แนวโน้มการทำกำไรของ 4Q65 และปี 2566 มีโอกาสทำได้ดีกว่าคาดเดิมเนื่องจากต้นทุนหลักหลายรายการเริ่มมีแนวโน้มที่ลดลง เช่น ต้นทุนบรรจุภัณฑ์ของ Jele ที่ลดลงมากกว่า 12% จากช่วง Peak ที่ต้นปี 2565 รวมถึงราคาแป้งและต้นทุนการขนส่ง

**ความเห็นและกลยุทธ์การลงทุน**

- จากแนวโน้มของอัตราการทำกำไรขึ้นต้นที่ดีกว่าที่เราคาดไว้ เรามีการปรับประมาณการกำไรสุทธิของปี 2565 เพิ่มขึ้น 1% เท่ากับ 525 ล้านบาท (+20% YoY) ทำจุดสูงสุดใหม่ โดยคาดว่าใน 4Q65 SNNP จะมีกำไรสุทธิเท่ากับ 162 ล้านบาท (+34% YoY และ +14% QoQ) รายได้คาดยังทำได้แข็งแกร่งที่ 1,599 ล้านบาท (+32% YoY และ +9% QoQ) โดยมีสัดส่วนรายได้จากในประเทศที่ 75% ต่างประเทศที่ 25% ยอดขายทั้งในประเทศและต่างประเทศใน คาดเติบโตได้ทั้ง YoY และ QoQ โดยยอดขายจาก 2 ประเทศหลักที่ SNNP มีโรงงานตั้งอยู่คือ เวียดนาม และกัมพูชา อัตราการทำกำไรขึ้นต้นคาดฟื้นตัวเท่ากับ 28.3% ฟื้นตัวจาก 27.3% ใน 3Q65

- เราคาดว่าทิศทางของต้นทุนหลักในปี 2566 โดยเฉลี่ยจะต่ำกว่าปีที่ผ่านมามีการปรับลดต้นทุนและคาดว่าอัตราการทำกำไรขึ้นต้นปีนี้ จะเพิ่มขึ้นเป็น 28.8% จากประมาณการเดิมที่ 27.5% โดยคาดว่าแนวโน้มของอัตราการทำกำไรขึ้นต้นใน 2H66 จะดีกว่า 1H66 เมื่อโรงงานใหม่ในประเทศเวียดนามผลิตเต็มกำลังทุกสินค้าครบโดยคาดว่ากลุ่มเบนโตะจะเริ่มผลิตช่วง 2Q66 และกลุ่ม Jele เริ่มผลิตใน 2H66 ซึ่งการผลิตในเวียดนามมีต้นทุนวัตถุดิบต่ำกว่าและการทำการตลาดแบบ Mass Product คาดจะหนุนยอดขายและส่งผลให้ในระยะยาวอัตราการทำกำไรดีขึ้น
- ดังนั้นเราคาดรายได้ของปี 2566 คาดรายได้ 6,260 ล้านบาท (+13% YoY) โดยสัดส่วนรายได้จากในประเทศ : ต่างประเทศจะปรับเป็น 30:70 เมื่อโรงงานเวียดนามผลิตครบทุกกลุ่มสินค้า และทำกำไรสุทธิจากการปรับประมาณการแล้วคาดที่ 692 ล้านบาท (+30% YoY) ทำจุดสูงสุด
- ความเสี่ยง การบริหารต้นทุน ความผันผวนของค่าเงิน
- เราคงคำแนะนำ ชื้อ โดยเราใช้สมมติฐาน PER ที่ 31.5 เท่า (+1SD) ราคาเป้าหมายปี 2566 เท่ากับ 25.50 บาท/หุ้น เพิ่มขึ้นจากเดิมที่ 23.10 บาท/หุ้น และเราคาดหวังที่จะเห็นการเปิดธุรกิจเสริมอาหารในปี 2566 เพื่อต่อยอดการเติบโตรวมไปถึงการเติบโตของตลาดต่างประเทศ

**เต็มพร ตันติวิวัฒน์**  
 นักวิเคราะห์การลงทุนปัจจัยพื้นฐานด้านหลักทรัพ์  
 0-2949-1020  
 termorn.tantivivat@scb.co.th

## สรุปข่าวในและต่างประเทศ

### สรุปข่าวเศรษฐกิจและตลาดต่างประเทศ

**เศรษฐกิจโลก**

- 📈 **ECB ขึ้นดอกเบี้ย 0.50% ตามคาด ส่งสัญญาณขึ้นอีก 0.50% เดือนหน้า** ธนาคารกลางยุโรป (ECB) มีมติปรับขึ้นอัตราดอกเบี้ย 0.50% ในการประชุม ตามการคาดการณ์ของตลาด และเป็นการปรับขึ้นอัตราดอกเบี้ยเป็นครั้งที่ 5 ติดต่อกัน การปรับขึ้นอัตราดอกเบี้ยดังกล่าว ส่งผลให้อัตราดอกเบี้ยเงินฝากปรับตัวขึ้นสู่ระดับ 2.5% นอกจากนี้ ECB ส่งสัญญาณปรับขึ้นอัตราดอกเบี้ยต่อไปเพื่อควบคุมเงินเฟ้อ และระบุอย่างชัดเจนว่า ECB จะปรับขึ้นอัตราดอกเบี้ยอีก 0.50% ในการประชุมเดือนมี.ค. - อินโฟเควสท์ (2 ก.พ. 66)
- 📈 **BoE ขึ้นดอกเบี้ย 0.50% ตามคาด ขณะส่งสัญญาณชะลอขึ้นดอกเบี้ย** ธนาคารกลางอังกฤษ (BoE) มีมติ 7-2 ประกาศปรับขึ้นอัตราดอกเบี้ย 0.50% สู่ระดับ 4.0% ซึ่งเป็นระดับสูงสุดนับตั้งแต่ปี 2551 ในการประชุมตามที่ตลาดคาดการณ์ไว้ ซึ่งเป็นการปรับขึ้นอัตราดอกเบี้ยเป็นครั้งที่ 10 ติดต่อกัน อย่างไรก็ตาม อย่างไรก็ดี แถลงการณ์ของ BoE ส่งสัญญาณชะลอการปรับขึ้นอัตราดอกเบี้ย โดยระบุว่าเงินเฟ้อมีแนวโน้มผ่านระดับสูงสุดแล้ว และการปรับขึ้นอัตราดอกเบี้ยเริ่มส่งผลกระทบต่อเศรษฐกิจ - อินโฟเควสท์ (2 ก.พ. 66)
- 📈 **โกลด์แมน แซคส์ ปรับขึ้นคาดการณ์หุ้นในตลาดเกิดใหม่ รับอานิสงส์จีนเปิดประเทศ** สำนักข่าวรอยเตอร์รายงาน ว่า โกลด์แมน แซคส์ปรับขึ้นคาดการณ์สำหรับหุ้นในตลาดเกิดใหม่ หลังเล็งเห็นว่า ประเทศกำลังพัฒนาจะได้รับประโยชน์จากการเปิดประเทศของจีน แนวโน้มการเติบโตของเศรษฐกิจยุโรปที่ดีขึ้น และเงินเฟ้อสหรัฐที่กำลังชะลอตัวลง โกลด์แมน แซคส์มองว่า ดัชนี MSCI ของหุ้นในตลาดเกิดใหม่จะแตะที่ 1,150 จุดในอีก 12 เดือนข้างหน้า เพิ่มขึ้นเกือบ 10% จากระดับปัจจุบัน และเพิ่มขึ้นจากเป้าหมายเดิมของโกลด์แมน แซคส์ที่ 1,075 จุด - อินโฟเควสท์ (2 ก.พ. 66)

**ตลาดเงิน**

- 📈 **ดอลลาร์สหรัฐแข็งค่าเมื่อเทียบกับสกุลเงินหลัก ๆ** ในการซื้อขายที่ตลาดปริวรรตเงินตรานิวยอร์กในวันพฤหัสบดี (2 ก.พ.) โดยดอลลาร์ฟื้นตัวขึ้น หลังจากที่ปรับตัวลงภายหลังธนาคารกลางสหรัฐ (เฟด) แถลงมติการประชุมเมื่อวันพุธ ทั้งนี้ ดัชนีดอลลาร์ซึ่งเป็นดัชนีวัดความเคลื่อนไหวของดอลลาร์เมื่อเทียบกับสกุลเงินหลัก 6 สกุลในตะกร้าเงิน เพิ่มขึ้น 0.56% แตะระดับ 101.7540 ดอลลาร์สหรัฐแข็งค่าเมื่อเทียบกับฟรังก์สวิส ที่ระดับ 0.9137 ฟรังก์ จากระดับ 0.9093 ฟรังก์ และแข็งค่าเมื่อเทียบกับดอลลาร์แคนาดา ที่ระดับ 1.3329 ดอลลาร์แคนาดา จากระดับ 1.3297 ดอลลาร์แคนาดา นอกจากนี้ ดอลลาร์ยังแข็งค่าเมื่อเทียบกับครوناสวีเดน ที่ระดับ 0.3746 โครนา จากระดับ 10.3522 โครนา แต่ดอลลาร์อ่อนค่าลงเมื่อเทียบกับเงินเยน ที่ระดับ 128.65 เยน จากระดับ 128.81 เยน ส่วนยูโรอ่อนค่าลงเมื่อเทียบกับดอลลาร์ ที่ระดับ 1.0908 ดอลลาร์ จากระดับ 1.0983 ดอลลาร์ ขณะที่เงินปอนด์อ่อนค่าลงแตะระดับ 1.2231 ดอลลาร์ จากระดับ 1.2376 ดอลลาร์ - IQ Biz (3 ก.พ. 66)

**สินค้าโภคภัณฑ์**

- 📈 **สัญญาณน้ำมันดิบเวสต์เท็กซัส (WTI) ตลาดนิวยอร์กปิดลบในวันพฤหัสบดี (2 ก.พ.)** โดยได้รับแรงกดดันจากการแข็งค่าของดอลลาร์ และข้อมูลภาคการผลิตที่ชะงักของสหรัฐ ทั้งนี้ สัญญาณ้ำมันดิบ WTI ส่งมอบเดือนมี.ค. ลดลง 53 เซนต์ หรือ 0.7% ปิดที่ 75.88 ดอลลาร์/บาร์เรล ซึ่งเป็นระดับปิดต่ำสุดนับตั้งแต่ต้นปี 10 ม.ค. ส่วนสัญญาณ้ำมันดิบเบรนท์ (BRENT) ส่งมอบเดือนเม.ย. ลดลง 67 เซนต์ หรือ 0.8% ปิดที่ 82.17 ดอลลาร์/บาร์เรล - IQ Biz (3 ก.พ. 66)
- 📈 **สัญญาณทองคำตลาดนิวยอร์กปิดร่วงลงในวันพฤหัสบดี (2 ก.พ.)** เนื่องจากการแข็งค่าของดอลลาร์ได้สกัดปัจจัยบวกจากการที่นายเจอโรม พาวเวล ประธานธนาคารกลางสหรัฐ (เฟด) ส่งสัญญาณชะลอการปรับขึ้นอัตราดอกเบี้ย ทั้งนี้ สัญญาณทองคำตลาด COMEX (Commodity Exchange) ส่งมอบเดือนเม.ย. ลดลง 12 ดอลลาร์ หรือ 0.62% ปิดที่ 1,930.8 ดอลลาร์/ออนซ์ - IQ Biz (3 ก.พ. 66)

**ตลาดหุ้น**

- 📈 **ดัชนีดาวโจนส์ตลาดหุ้นนิวยอร์กปิดลบในวันพฤหัสบดี (2 ก.พ.)** โดยถูกกดดันจากการร่วงลงของหุ้นบริษัทเฮลท์แคร์ ขณะที่ดัชนี S&P500 และ Nasdaq พุ่งขึ้นอย่างแข็งแกร่ง ขานรับนายเจอโรม พาวเวล ประธานธนาคารกลางสหรัฐ (เฟด) ที่ส่งสัญญาณชะลอการปรับขึ้นอัตราดอกเบี้ย รวมทั้งผลประกอบการของบริษัทมหาชน แต่ตลาดฟอร์นิกส์ที่ออกมาดีเกินคาด ดัชนีเอสแอนด์พี 500 ปิดที่ 34,053.94 จุด ลดลง 39.02 จุด หรือ -0.11%, ดัชนี S&P 500 ปิดที่ 4,179.76 จุด เพิ่มขึ้น 60.55 จุด หรือ +1.47% และดัชนี Nasdaq ปิดที่ 12,200.82 จุด พุ่งขึ้น 384.50 จุด หรือ +3.25% - IQ Biz (3 ก.พ. 66)

### สรุปข่าวเศรษฐกิจและตลาดในประเทศ

**เศรษฐกิจไทย**

- 📈 **บอร์ดอีวีเคาะงบ 2.4 หมื่นล.** นายสุพัฒนพงษ์ พันธ์มีเชาว์ รองนายกรัฐมนตรีและรมว.พลังงาน ในฐานะประธานคณะกรรมการนโยบายยานยนต์ไฟฟ้าแห่งชาติ เปิดเผยภายหลังร่วมประชุมคณะกรรมการนโยบายยานยนต์ไฟฟ้าแห่งชาติ (บอร์ดอีวี) ว่า ได้พิจารณามาตรการสนับสนุนการผลิตแบตเตอรี่ เพื่อส่งเสริมให้เกิดฐานการผลิตยานยนต์ไฟฟ้าอย่างครบวงจรในประเทศไทย เนื่องจากไทยได้รับความสนใจจากผู้ผลิตแบตเตอรี่ยักษ์ใหญ่ระดับโลกในการมาลงทุนสร้างโรงงานผลิตแบตเตอรี่อีวีในประเทศ เพราะปัจจัยบวกหลายประการ เช่น ภาครัฐได้กำหนดเป้าหมายการผลิตรถยนต์ไฟฟ้าตามนโยบาย 30@30 หรือ การผลิต 30% ในปี 2030 หรือปี 73 ที่ชัดเจนและออกมาตรการส่งเสริมในด้านนิคมอุตสาหกรรมอย่างต่อเนื่อง ทำให้นักลงทุนเกิดความมั่นใจมากขึ้น (3 ก.พ. 66)
- 🔄 **ไม่เลิกเก็บ 'ภาษีชายหูน' ชุบคลังยักษ์ถูกดูอยู่** นายอาคม เติมพิทยาไพสิฐ รมว.คลัง เปิดเผยถึงกรณีที่มีการเสนอให้เก็บภาษีชายหูนในตลาดหลักทรัพย์แห่งประเทศไทย (ตลท.) ว่า จะมีการเลื่อนหรือยกเลิกการเก็บภาษีชายหูน ทำให้หุ้นกลุ่มบริษัทหลักทรัพย์ หรือโบรกเกอร์ มีการเก็งกำไร ว่า ยืนยันว่าการตรวจการคลังไม่มีการเลื่อนการเก็บภาษีชายหูนอย่างแน่นอน โดยยังอยู่ในกระบวนการพิจารณาตามกฎหมายของคณะกรรมการกฤษฎีกา แต่ยังไม่ได้ว่าจะลงประกาศราชกิจจานุเบกษาและมีผลบังคับใช้เมื่อใด - เดลินิวส์ (3 ก.พ. 66)
- 🔄 **เฮอร์บ 7 อ. ลดดีเซล 50 สต.** "กบณ." เคาะปรับลดราคาน้ำมันดีเซล 50 สตางค์ต่อลิตร เป็นการปรับลดครั้งแรกในรอบ 7 เดือน มีผลตั้งแต่ 15 ก.พ.เป็นต้นไป หลังราคาโลกลด-คลังลดภาษี ให้ต่อ ทำให้สภาพกองทุนฯ ดีขึ้น เล็งเคาะลดราคาโลกซึ่งจะตลาดลงต่ออีกหวังขึ้นแอลพีจี 1 มี.ค. อีก 15 บ./ลิตร ด้าน "สุพัฒนพงษ์" ส่งสัญญาณรัฐพร้อมลดราคาพลังงาน ทั้งน้ำมันและค่าไฟฟ้า สิ่ง ปตท.เร่งทำสัญญาซื้อก๊าซช่วงราคาถูก พร้อมให้ ปตท.สม.เร่งเพิ่มกำลังการผลิตก๊าซในอ่าวไทยให้ได้เท่าเดิมภายในต้นปี 2567 เพื่อให้ต้นทุนการผลิตไฟฟ้าลดลง - ไทยรัฐ (3 ก.พ. 66)

**SET**

- 📈 **SET ปิดที่ 1,682.58 จุด ลดลง 3.17 จุด (-0.19%)** มูลค่าการซื้อขาย 62,327.62 ล้านบาท การซื้อขายหุ้น ดัชนีปรับตัวขึ้นช่วงต้นการซื้อขายและแกว่งกรอบแคบบวกทำจุดสูงสุด 1,692.94 จุด และต่ำสุด 1,681.74 จุด - IQ Biz (2 ก.พ. 66)

**สรุปข่าวเศรษฐกิจและตลาดในประเทศ (ต่อ)**

<b>AKR</b>	↔ AKR ชูเปิดประเทศหนุนเศรษฐกิจคึก รัฐ-เอกชน เดินหน้าลงทุนโครงการใหม่ สิ้นโซลาร์บนหลังคาโรงงานบูม งานเข้าไม่ขาด ทางแผนเข้าชิงงาน กฟน.-กฟผ. รวมกว่า 3 พันล้านบาท คาดหวังงานไม่ต่ำกว่า 10% เดิมพอร์ต ปักธงรายได้ปี 2566 แตะระดับ 2.3 พันล้านบาท เดิมโตไม่น้อยกว่า 10-15% – ก้นหูน (3 ก.พ. 66)
<b>DELTA</b>	↔ วานนี้ (2 ก.พ. 2566) ตลาดหลักทรัพย์แห่งประเทศไทย (ตลท.) ประกาศเปลี่ยนแปลงหน่วยการซื้อขายหุ้นบริษัทเดลต้า อิเล็กทรอนิกส์ จำกัด (มหาชน) หรือ DELTA จากเดิมหน่วยละ 100 หุ้น เป็น 50 หุ้น มีผลตั้งแต่วันที่ 7 ก.พ. 2566 เป็นต้นไป เนื่องจากหลักทรัพย์มีราคาปิดตั้งแต่ 500 บาทขึ้นไป เป็นระยะเวลา 6 เดือนติดต่อกัน – ช่าวหูน (3 ก.พ. 66)
<b>ITNS</b>	↔ ITNS ตื่นตัวภาครัฐ เอกชนเปิดประมูลโครงการพันล้านบาท มั่นใจคว้างงานเต็มพอร์ตได้ 40-50% ตามสถิติ บีทอบส "สมชาย อ่วมภะระกุ่ม" สั่งจับตาดูธุรกิจเช่าอุปกรณ์คอมพิวเตอร์โต 150% เร่งเครื่องขยายฐานเต็มสูบ โชว์แบ็กล็อกแน่นอน 400 ล้านบาท – ก้นหูน (3 ก.พ. 66)
<b>KISS</b>	↔ KISS รับทอร์จิ้น ชี้นุญยอดชายพุ่ง พร้อมจ่อคลอด 40 โปรเจกต์ใหม่ สยายปีกรับทรัพย์เพิ่ม ปักหมุดปี 2566 รายได้ทะยานต่อเนื่องจากปีก่อน รับเศรษฐกิจฟื้นตัว ดีมานด์ขยายตัว เกมมองหาโอกาสขยายปีกต่างแดนต่อยอดโดยเงินระยะยาว – ก้นหูน (3 ก.พ. 66)
<b>KSL</b>	📌 KSL รับโซลาร์คาน้ำตาลพุ่ง ดีมานด์บริโภคฟื้นตัวทั่วโลก ระบุปีนี้ปริมาณอ้อยเข้าหีบแตะ 7.6-7.7 ล้านตัน ส่วนปริมาณการผลิตคาดว่าจะอยู่ที่ 8.4 แสนตัน เตรียมออกสินค้ารีเทล กระตุ้นยอดขายไตรมาส 2/2566 เผยผ่านคุณสมบัติเข้าร่วมประมูลโรงไฟฟ้าพลังงานทดแทน มองโอกาสสร้างรายได้ประจำ ขณะที่ธุรกิจโรงไฟฟ้าปีนี้รายได้ดี – ก้นหูน (3 ก.พ. 66)
<b>KTMS</b>	↔ KTMS เดินหน้าขยายสาขาใหม่ 14 แห่งทั่วประเทศ รุกให้บริการศูนย์ไตเทียมในโรงพยาบาล และคลินิกเวชกรรมเฉพาะทาง ด้านบริษัทย่อยลุยชิงงานกว่า 30 ล้านบาท มั่นใจต้นผลงานปีนี้โตเด่น 45% ทะลุระดับ 500 ล้านบาท – ก้นหูน (3 ก.พ. 66)
<b>MINT</b>	↔ MINT คาดธุรกิจโรงแรม-ร้านอาหารฟื้น หนุนรายได้และกำไรปีนี้โตต่อเนื่องจากปี 65 หลังท่องเที่ยวทั่วโลกคึกคัก-อัตราเข้าพักพุ่ง ส่งซิกผลงาน Q1-Q2 ปีนี้โตก้าวกระโดด เล็งระดมทุนออกหุ้นกู้ด้วยสิทธิคล้ายทุน 11,000 ล้านบาท และคาดได้เงินทุนแปลงออร์เรนต์ 3 รุ่น MINT-W7, MINT-W8 และ MINT-W9 ในช่วงปี 66-67 มูลค่ากว่า 13,000-15,000 ล้านบาท รองรับแผนขยายธุรกิจ 2-3 ปี เปิดบริการโรงแรมเพิ่มมากกว่า 60 แห่ง – ช่าวหูน (3 ก.พ. 66)
<b>SAMART</b>	↔ บิ๊ก SAMART สิ้นปีถึงเวลาทุกธุรกิจสร้างเงิน ท่องเที่ยวเข้าไทยธุรกิจภาษี เบียร์รับเต็ม วิกฤตการบินกัมพูชากลับมาแรง คาดเข้าตลาดไตรมาส 3 ปีนี้ ชูมูลค่าจะพุ่งรับกำไรขายหุ้นด้วย – ก้นหูน (3 ก.พ. 66)
<b>SINGER</b>	↔ SINGER มองเศรษฐกิจ-การท่องเที่ยวฟื้นตัว ดีมานด์เครื่องใช้ไฟฟ้า-สินค้าขยายตัวดีต่อเนื่อง วางเป้าหมายปี 2566 เดิมโตไม่ต่ำกว่า 50% จากปีก่อน – ก้นหูน (3 ก.พ. 66)
<b>TMILL</b>	↔ TMILL ส่งสัญญาณปี 2566 คำสั่งซื้อฟื้นตัว หลังรุกขยายฐานลูกค้าต่างจังหวัดเพิ่ม หนุนโอกาสรับออเดอร์จากลูกค้าใหม่เพิ่ม ตั้งเป้าอัตรากำไรผลิต 10% จากปีก่อน พร้อมอัดงบลงทุน 10-12 ล้านบาท ติดตั้งโซลาร์บนหลังคาลดต้นทุนพลังงาน – ก้นหูน (3 ก.พ. 66)

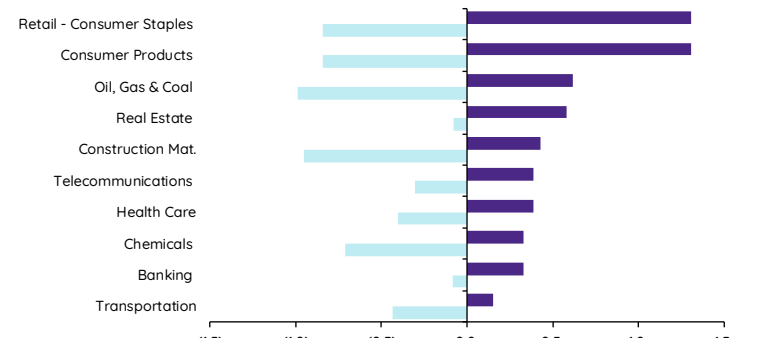
## Update ทภาวะตลาด

### การเคลื่อนไหวของตลาดทั่วโลก

	2-Feb	Index	Chg (pts)	Performance (%)				PE (x)		EPS gth (%)		PBV (x)		ROE (%)	
				1D	WTD	MTD	YTD	23F	24F	23F	24F	23F	24F	23F	24F
S&P 500		4,180	60.55	1.5	2.7	2.5	8.9	18.9	18.7	(0.8)	0.7	4.1	3.7	18.1	18.3
Euro Stoxx 600		459	6.11	1.3	0.9	1.3	8.1	13.4	13.1	(2.2)	2.2	1.8	1.7	12.1	12.2
Japan		27,402	55.17	0.2	0.1	0.3	5.0	18.6	16.1	2.7	15.2	1.6	1.6	8.7	9.6
Hang Seng		21,958	(113.82)	(0.5)	(3.2)	0.5	11.0	12.2	10.3	(5.4)	18.3	1.3	1.1	9.4	10.9
MSCI Asia x J		678	0.00	0.0	(0.9)	1.2	9.5	12.5	12.8	9.2	(2.4)	1.5	1.4	11.4	10.4
Philippines		6,986	(49.57)	(0.7)	(0.9)	2.8	6.4	15.6	13.8	(7.0)	13.2	1.7	1.6	11.1	11.5
Indonesia		6,891	28.31	0.4	(0.1)	0.7	0.6	14.5	13.8	0.3	4.9	1.9	1.7	13.3	12.6
Malaysia		1,490	4.30	0.3	(0.5)	0.3	(0.4)	14.6	13.2	7.5	11.0	1.4	1.3	9.6	10.1
Thailand		1,683	(3.17)	(0.2)	0.1	0.7	0.8	17.3	15.8	3.3	9.4	1.8	1.6	10.6	10.1
<b>Asean 4 - simple avg.</b>				<b>(0.0)</b>	<b>(0.4)</b>	<b>1.1</b>	<b>1.9</b>	<b>15.5</b>	<b>14.1</b>	<b>1.0</b>	<b>9.6</b>	<b>1.7</b>	<b>1.6</b>	<b>11.1</b>	<b>11.1</b>
China		3,286	0.75	0.0	0.6	0.9	6.4	12.4	10.8	14.4	14.5	1.4	1.3	11.1	11.8
India		59,932	224.16	0.4	1.0	0.6	(1.5)	19.6	16.6	(4.9)	18.0	3.0	2.6	15.1	15.7
Singapore		3,364	(13.97)	(0.4)	(0.9)	(0.1)	3.5	12.8	11.2	6.4	14.5	1.1	1.1	9.0	9.6
Taiwan		15,595	175.03	1.1	4.4	2.2	10.3	11.7	14.3	(3.2)	(18.1)	2.1	2.0	17.9	14.0
Korea		2,469	19.08	0.8	(0.6)	1.8	10.4	10.7	12.7	(93.5)	(15.4)	1.0	0.9	8.9	7.2
<b>Others</b>				<b>0.4</b>	<b>0.9</b>	<b>1.1</b>	<b>5.8</b>	<b>13.5</b>	<b>13.1</b>	<b>(16.2)</b>	<b>2.7</b>	<b>1.7</b>	<b>1.6</b>	<b>12.4</b>	<b>11.7</b>

### การเคลื่อนไหวรายกลุ่มอุตสาหกรรมของตลาดหุ้นภูมิภาค

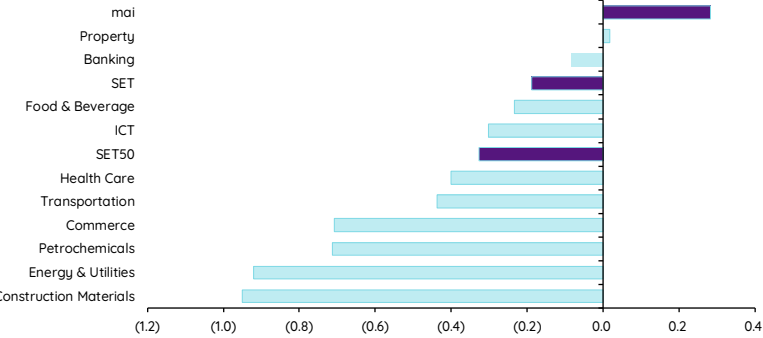
	Price performance (%) *			
	2-Feb	WoW	MoM	YTD
Banking	0.33	(0.90)	4.54	3.03
Chemicals	0.33	1.82	9.45	8.09
Construction Mat.	0.43	1.37	8.97	8.25
Consumer Products	1.31	0.87	5.82	4.16
Health Care	0.39	0.83	6.99	5.63
Oil, Gas & Coal	0.62	1.23	7.49	6.40
Real Estate	0.58	0.21	3.96	5.15
Retail - Consumer Staples	1.31	0.87	5.82	4.16
Telecommunications	0.39	1.27	8.39	8.17
Transportation	0.15	0.94	5.92	5.24



\* การเคลื่อนไหวรายกลุ่มอุตสาหกรรมของตลาดหุ้นภูมิภาค (%) อินทียุค US\$ และการเคลื่อนไหวรายกลุ่มอุตสาหกรรมของตลาดหุ้นไทย (%) อินทียุคบาท

### การเคลื่อนไหวรายกลุ่มอุตสาหกรรมของตลาดหุ้นไทย

	Price performance (%)			
	2-Feb	WoW	MTD	YTD
Banking	(0.08)	(0.48)	0.62	1.23
Commerce	(0.71)	(1.04)	0.53	(0.90)
Construction Materials	(0.95)	1.68	0.43	(0.19)
Energy & Utilities	(0.92)	(0.26)	(0.17)	(2.81)
Food & Beverage	(0.23)	0.60	0.74	0.35
Health Care	(0.40)	1.62	0.52	3.28
ICT	(0.30)	0.12	0.88	1.95
Petrochemicals	(0.71)	0.55	0.67	2.53
Property	0.02	1.63	0.23	(0.35)
Transportation	(0.44)	(0.98)	0.07	0.30
SET	(0.19)	0.67	0.67	0.83
SET50	(0.33)	0.14	0.62	(0.61)
MAI	0.28	1.81	1.02	4.45



### มูลค่าการซื้อขาย 10 อันดับ

Stock	Price (Bt)	Value (Btmn)	Chg (%)
DELTA	916.00	3.17	2.00
PTTEP	170.00	3.05	(1.73)
BBL	161.50	2.02	0.94
HANA	65.00	1.94	7.44
KBANK	144.00	1.77	(0.35)
KCE	56.75	1.38	2.25
EA	86.50	1.19	(1.70)
AOT	74.50	1.17	(0.33)
ADVANC	197.50	1.14	(0.25)
SAWAD	57.75	1.10	3.13

### ราคาเพิ่มขึ้น 10 อันดับ

Stock	Price (Bt)	Value (Btmn)	Chg (%)
AJA	0.28	43.12	16.67
TWZ	0.08	0.46	14.29
TRC	0.68	740.50	13.33
NOVA	12.30	0.31	11.82
SAK	7.00	149.43	11.11
STGT	11.40	332.44	8.57
TGPRO	0.27	13.47	8.00
EVER	0.28	6.97	7.69
NEP	0.28	0.27	7.69
HANA	65.00	1,942.37	7.44

### ราคาลดลง 10 อันดับ

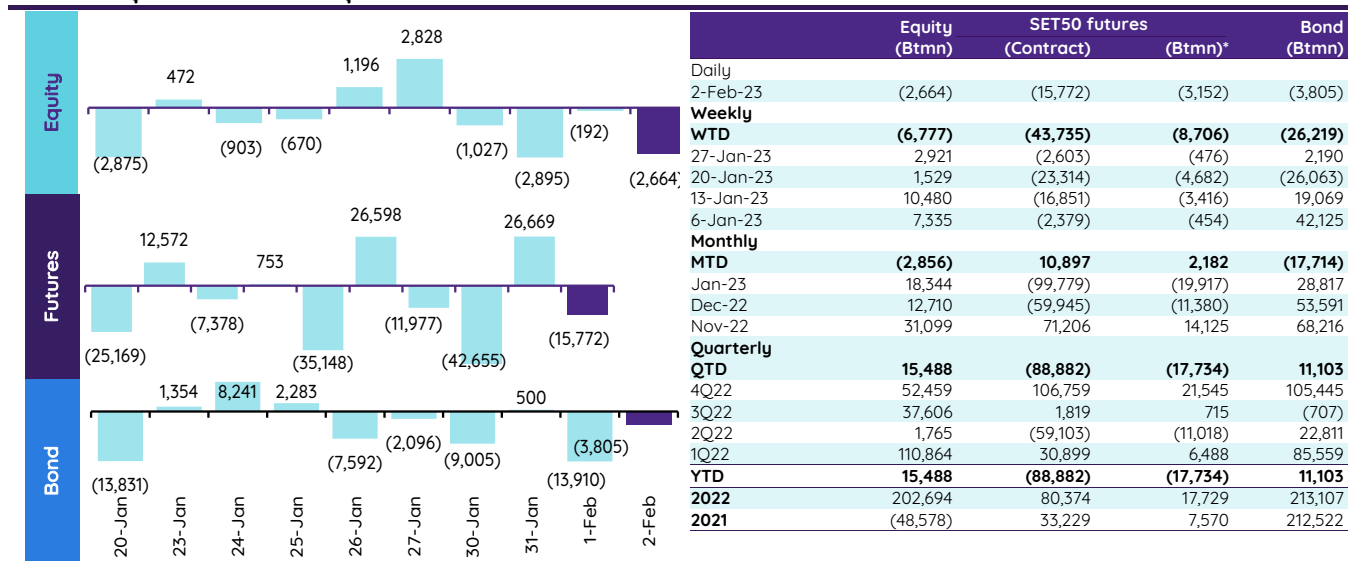
Stock	Price (Bt)	Value (Btmn)	Chg (%)
TSC	14.00	6.55	(10.26)
FNS	3.80	34.27	(7.77)
GBX	1.09	58.24	(7.63)
S&J	34.00	0.04	(7.48)
TNITY	7.75	26.43	(6.63)
UOBKH	5.65	6.33	(5.83)
M-PAT	4.12	0.00	(5.50)
TKN	11.30	260.98	(5.04)
KC	0.19	1.72	(5.00)
SAWANG	13.90	0.10	(4.14)

## ทิศทางของกระแสเงินทุนต่างชาติ

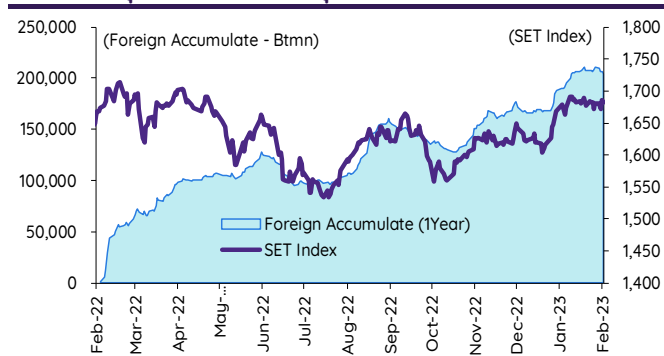
การเคลื่อนย้ายเงินทุนต่างชาติในตลาดหุ้นภูมิภาค

(US\$ Mn)	Thailand	Indonesia	Philippines	Malaysia	Vietnam	India	Taiwan	South Korea	Japan
<b>Daily</b>									
2-Feb-23	(81)	(17)	2		18		851	626	
1-Feb-23	(6)	13	14		4	311	447	325	
31-Jan-23	(88)	(45)	(15)	(23)	(5)	(570)	187	(305)	
30-Jan-23	(31)	18	2	(12)	32	(697)	2,506	(10)	
27-Jan-23	86	61	18	(7)	22	(753)		800	2,922
<b>Weekly</b>									
<b>WTD</b>	<b>(207)</b>	<b>(31)</b>	<b>3</b>	<b>(35)</b>	<b>49</b>	<b>(956)</b>	<b>3,992</b>	<b>635</b>	<b>(640)</b>
27-Jan-23	89	114	33	(14)	22	(770)	0	2,291	2,922
20-Jan-23	46	42	83	(39)	108	236	1,103	1,078	(640)
13-Jan-23	314	(193)	(1)	(11)	(64)	(1,256)	3,137	1,384	1,451
6-Jan-23	216	(140)	20	17	70	(603)	307	802	(1,507)
<b>Monthly</b>									
<b>MTD</b>	<b>(87)</b>	<b>(5)</b>	<b>16</b>	<b>0</b>	<b>22</b>	<b>311</b>	<b>1,298</b>	<b>951</b>	<b>0</b>
Jan-23	545	(204)	122	(82)	162	(3,660)	7,241	5,240	2,226
Dec-22	369	(1,344)	(109)	(309)	535	(167)	(2,885)	(1,305)	(1,053)
Nov-22	847	45	99	(61)	645	4,679	6,476	3,028	9,544
<b>YTD</b>	<b>458</b>	<b>(209)</b>	<b>138</b>	<b>(82)</b>	<b>184</b>	<b>(3,349)</b>	<b>8,539</b>	<b>6,190</b>	<b>2,226</b>

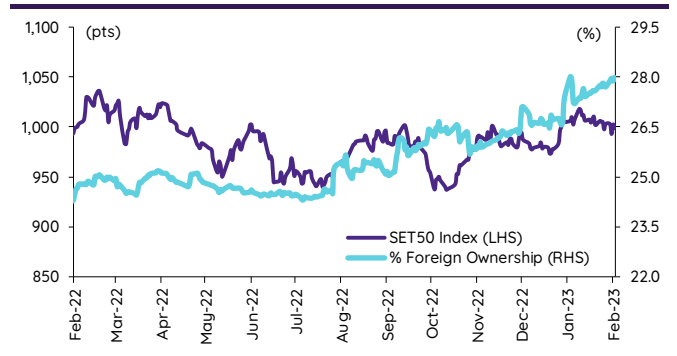
## ยอดซื้อขายสุทธิรายวันของนักลงทุนต่างชาติในประเทศไทย



## การซื้อขายสุทธิสะสมของนักลงทุนต่างชาติ และ SET



## SET50 และสัดส่วนการถือครองของต่างชาติ (ไม่รวม NVDR)



## การซื้อขายสุทธิของนักลงทุนต่างชาติ

สัดส่วนการถือครองหุ้นของนักลงทุนต่างชาติเปลี่ยนแปลงมากที่สุด 10 อันดับ

	Fgn hld (%)	Δ Fgn (M.shares)	Buy* (Btmn)
BBL	27.17	1.34	217
BH	31.38	0.51	111
AP	22.09	5.30	65
IVL	71.56	0.82	33
EA	35.12	0.32	27
GPSC	2.91	0.32	22
KTB	11.45	1.01	18
SINGER	5.02	0.45	13
AOT	9.24	0.13	10
CHG	14.88	2.17	9

	Fgn hld (%)	Δ Fgn (M.shares)	Sell* (Btmn)
BANPU	11.07	(60.48)	(702)
CPALL	32.62	(6.21)	(415)
PTTEP	15.32	(2.18)	(370)
PTTGC	10.41	(6.18)	(308)
PTT	7.91	(8.36)	(276)
SCB	17.33	(2.05)	(216)
KKP	14.72	(2.90)	(199)
SCC	11.59	(0.52)	(176)
KBANK	44.73	(1.17)	(168)
TOP	15.69	(2.92)	(168)

ชื่อ-ขาย (สุทธิ) สูงสุด 10 อันดับ NVDR

	Buy* (Btmn)	Sell* (Btmn)
DELTA	468	PTTEP (934)
MINT	258	KBANK (203)
BDMS	105	AOT (185)
HANA	95	JMT (159)
AMATA	84	EA (152)
AAV	67	SCB (149)
MEGA	59	WHA (148)
CPALL	59	TIDLOR (143)
SGC	56	TOP (123)
BBL	52	BANPU (108)

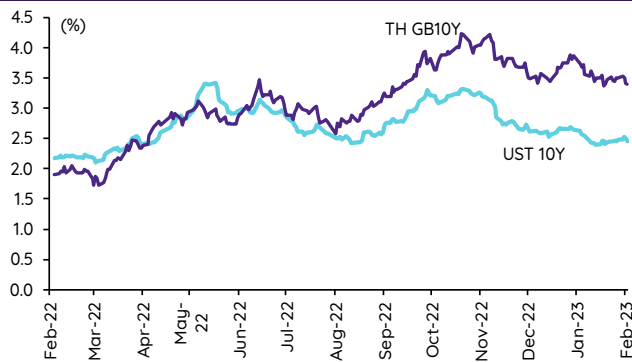
\* ประมาณการโดย InnovestX Research

## Update ราคาสินทรัพย์ประเภทต่างๆ

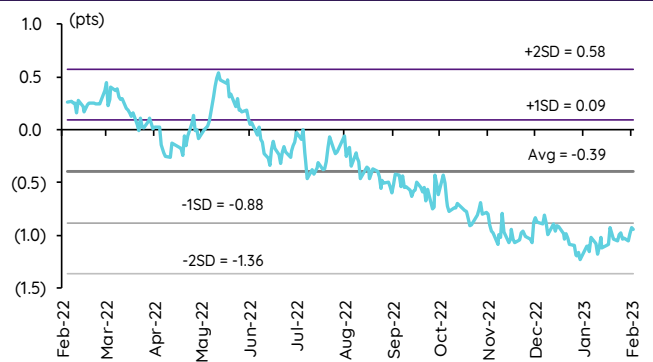
### ดัชนีชี้วัดที่สำคัญ

	ราคาปิด	2 ก.พ.	WoW	MoM	YoY	YTD
<b>ดัชนีความเชื่อมั่น</b>						
VIX Index	18.73	4.81	0.00	(18.21)	(15.21)	(13.57)
Europe CDS (bps)	78.389	0.00	(0.34)	(10.73)	20.90	(12.23)
LIBOR OIS Spread (bps)	0.08169	(1.75)	(2.74)	(8.59)	0.39	(8.13)
TED Spread (bps)	0.1845	2.65	4.58	(24.21)	5.90	(23.99)
<b>อัตราแลกเปลี่ยน:</b>						
Dollar Index	101.74	0.59	(0.08)	(2.81)	6.00	(1.69)
สหรัฐดอลลาร์/บาท	33.00	0.65	0.63	(3.99)	(0.37)	(4.34)
ยูโร/สหรัฐดอลลาร์	1.09	(0.68)	0.17	3.45	(3.49)	1.92
สหรัฐดอลลาร์/เยนญี่ปุ่น	128.66	(0.20)	(1.18)	(1.79)	12.48	(1.86)
<b>ตราสารหนี้: (เปลี่ยนแปลง basis points)</b>						
อัตราอ้างอิงพันธบัตรรัฐบาลไทย 2 ปี	1.78%	(0.11)	1.75	15.19	108.83	14.72
อัตราอ้างอิงพันธบัตรรัฐบาลไทย 10 ปี	2.45%	(3.95)	(0.62)	(18.09)	32.54	(19.12)
อัตราอ้างอิงพันธบัตรรัฐบาลสหรัฐ 2 ปี	4.10%	(2.28)	(10.31)	(26.78)	295.24	(33.82)
อัตราอ้างอิงพันธบัตรรัฐบาลสหรัฐ 10 ปี	3.38%	(3.30)	(14.43)	(34.60)	161.56	(48.93)
<b>สินค้าโภคภัณฑ์:</b>						
CRB Index	557.35	0.00	(0.89)	0.44	(5.41)	0.46
ทองคำแท่ง (ดอลลาร์ต่อออนซ์)	1,911.76	(1.97)	(0.85)	3.87	5.86	4.84
ค่าการกลั่น (ดอลลาร์ต่อบาร์เรล)	8.94	(14.20)	(30.59)	(20.81)	24.86	(15.18)
น้ำมันตลาดดูไบ (ดอลลาร์ต่อบาร์เรล)	80.38	0.00	(0.44)	(4.13)	(3.68)	4.13
น้ำมันตลาดนิวยอร์ก (ดอลลาร์ต่อบาร์เรล)	75.88	(0.69)	(6.33)	(1.36)	(14.03)	56.65
ค่าระวางเรือ (จุด)	640.00	(4.19)	(5.47)	(48.80)	(54.90)	(57.76)

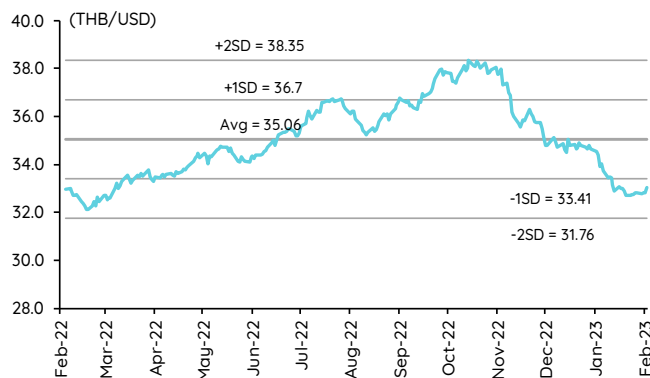
### อัตราผลตอบแทนพันธบัตร 10 ปี ของไทยและสหรัฐฯ



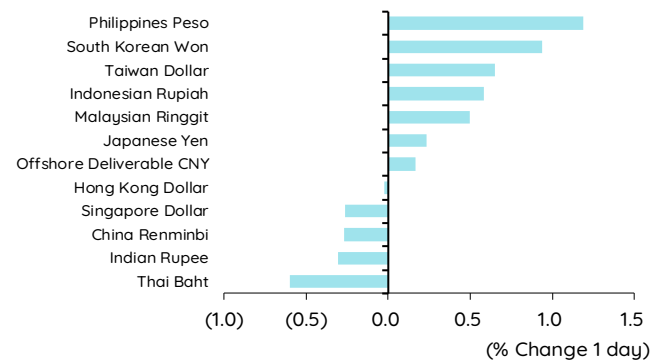
### ผลต่างอัตราผลตอบแทนพันธบัตร 10 ปี ของไทยและสหรัฐฯ



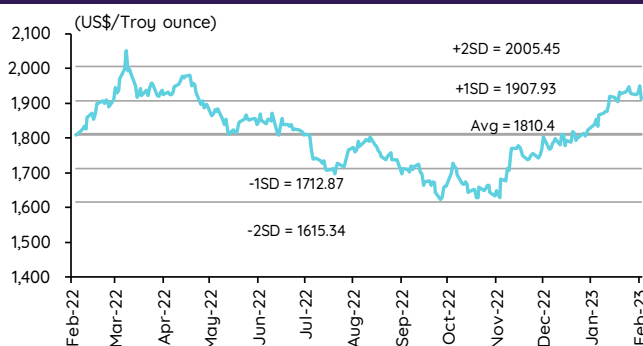
### อัตราแลกเปลี่ยน THB/USD



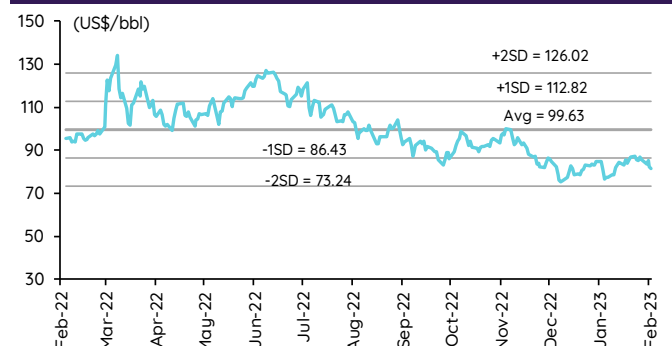
### การเคลื่อนไหวของอัตราแลกเปลี่ยนในภูมิภาคต่อดอลลาร์ สรอ



### ทองคำ



### น้ำมันดิบ Brent



Note: Standard deviation (SD) ไม่ใช้สัญญาณซื้อขายหรือขาย



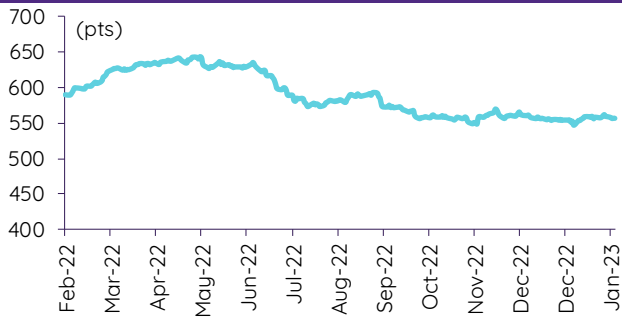
## Update ราคาสินค้าโภคภัณฑ์

	As of 2-Feb-23	-1W %	Avg. Price QTD in 1Q23	% QoQ	% YoY	Avg. Price in '22	% YoY	Avg. Price in '23	% YoY	Update
<b>CRB Index</b>	<b>557.35</b>	(0.5)	556.92	(0.3)	(7.8)	592.61	10.66	556.92	(6.0)	Daily
<b>Energy Prices</b>										
Crude Oil - Dubai (US\$/bbl)	79.37	(4.7)	80.11	(5.1)	(17.3)	97.10	41.01	80.11	(17.5)	Daily
Brent Crude (US\$/bbl)	81.42	(4.6)	82.99	(6.0)	(16.6)	99.93	41.71	82.99	(17.0)	Daily
West Texas Int. Cushing (US\$/bbl)	75.88	(5.0)	78.11	(5.5)	(21.5)	94.54	38.91	78.11	(17.4)	Daily
Crude Oil - Asia-Pacific Tapis Oil Spot (US\$/bbl)	85.56	(5.6)	88.02	(9.4)	(11.6)	107.55	49.75	88.02	(18.2)	Daily
Natural Gas Henry Hub (US\$/mmBTU)	2.45	(14.8)	3.17	(43.3)	(26.8)	5.80	83.13	3.17	(45.3)	Daily
Coal Price NEX (US\$/MT)	301.47	(17.9)	378.73	(2.6)	40.1	364.93	163.91	378.73	173.9	Friday
<b>Oil Product Prices and Gross Refinery Margin</b>										
Gas Oil 500 ppm Sulfur Singapore (US\$/bbl)	105.21	(12.9)	113.26	(5.9)	1.7	128.47	68.59	113.26	(11.8)	Daily
Gas Oil - Dubai (US\$/bbl)	25.84	(31.1)	33.15	(7.6)	128.2	31.37	327.29	33.15	5.6	Daily
Gasoline, 92 RON Spot (US\$/bbl)	93.33	(9.1)	95.26	(20.8)	(13.4)	109.73	43.14	95.26	(13.2)	Daily
Gasoline - Dubai (US\$/bbl)	13.96	(27.8)	15.15	282.7	14.9	12.63	62.02	15.15	20.0	Daily
Fuel Oil 180 Singapore Spot (US\$/bbl)	59.42	(8.0)	61.34	(49.0)	(27.6)	79.55	29.19	61.34	(22.9)	Daily
Fuel Oil - Dubai (US\$/bbl)	(19.95)	6.7	(18.77)	(20.2)	54.7	-17.55	140.85	(18.77)	6.9	Daily
Jet Kerosene - Spot Price (US\$/bbl)	106.18	(12.7)	113.78	(3.6)	5.0	124.29	68.00	113.78	(8.5)	Daily
Jet Kerosene - Dubai (US\$/bbl)	26.81	(29.9)	33.67	0.1	193.5	27.19	430.89	33.67	23.8	Daily
SG Refinery Margin (US\$/bbl)	8.94	(30.6)	10.25	60.1	26.3	10.25	192.49	10.25	(4.6)	Daily
<b>Olefins Product Prices and Spread</b>										
Ethylene, FOB Japan Spot (US\$/MT)	750	2.0	776	5.3	(30.2)	1,001	(0.87)	776	(22.4)	Tuesday
Ethylene Spread (US\$/MT)	41	485.7	88	437.9	(61.5)	212	(41.19)	88	(58.3)	Daily
Propylene (Olefins), FOB Japan Spot (US\$/MT)	895	0.0	891	1.8	(18.7)	990	(15.4)	891	(10.0)	Tuesday
Propylene Spread (US\$/MT)	186	11.4	203	3.9	(4.7)	201	(43.60)	203	0.9	Daily
Naphtha - Singapore Spot FOB (US\$/MT)	709	(2.6)	688	1.1	(22.1)	789	21.56	688	(12.7)	Daily
<b>Polyolefins Prices and Spread</b>										
Polye HDPE SE Asia (US\$/MT)	1,040	1.0	1,026	11.8	(20.6)	1,180	0.08	1,026	(13.0)	Tuesday
HDPE-Naphtha Spread (US\$/MT)	331	9.6	338	238.7	(17.3)	391	(26.19)	338	(13.6)	Daily
Polye LDPE-Film, CFR SE Asia Spot (US\$/MT)	1,140	0.9	1,136	(1.7)	(29.5)	1,438	(5.75)	1,136	(21.0)	Tuesday
LDPE-Naphtha Spread (US\$/MT)	431	7.2	448	115.6	(38.5)	649	(25.96)	448	(31.0)	Daily
PP Film, Spot South East Asia (US\$/MT)	1,060	1.9	1,023	4.0	(21.8)	1,174	(9.60)	1,023	(12.8)	Tuesday
PP Spread (US\$/MT)	351	12.5	335	10.4	(21.2)	385	(40.72)	335	(12.9)	Daily
<b>MEG Prices and Spread</b>										
MEG, CFR South East Asia (US\$/MT)	545	0.0	526	(90.7)	(23.7)	585	(13.93)	526	(10.0)	Tuesday
MEG Spread (US\$/MT)	80	(10.4)	45	(202.9)	(5,434.8)	-36	(167.17)	45	n.m.	Tuesday
<b>Aromatics Product Prices and Spread</b>										
Paraxylene, FOB USG Spot (US\$/MT)	1,180	7.8	1,078	(6.6)	(6.2)	1,261	40.96	1,078	(14.5)	Tuesday
Paraxylene Spread (US\$/MT)	509	30.1	400	(9.1)	20.4	442	42.51	400	(9.6)	Tuesday
Paraxylene - 92 RON Spread (US\$/MT)	384	74.9	265	(33.7)	26.0	325	35.01	265	(18.4)	Daily
Toluene, FOB Korea Spot (US\$/MT)	920	2.2	844	(3.4)	(4.5)	963	32.26	844	(12.3)	Tuesday
Benzene, CFR Japan Spot (US\$/MT)	995	3.6	933	7.9	(14.6)	1,057	13.52	933	(11.7)	Tuesday
Benzene Spread (US\$/MT)	369	16.5	332	19.5	10.9	367	4.35	332	(9.6)	Daily
Benzene - 92 RON Spread (US\$/MT)	199	135.4	121	8.7	(21.5)	121	(56.40)	121	(0.2)	Daily
Condensate (US\$/MT)	671	(4.6)	677	(5.0)	(17.0)	818	40.13	677	(17.2)	Daily
<b>PTA Prices and Spread</b>										
PTA, CFR South East Asia (US\$/MT)	830	1.8	799	(2.9)	(6.0)	885	25.47	799	(9.7)	Tuesday
PTA Spread (US\$/MT)	39	(51.6)	77	52.8	(4.2)	40	(62.02)	77	91.3	Tuesday
<b>PVC Prices and Spread</b>										
PVC, CFR South East Asia (US\$/MT)	900	0.0	885	7.0	(36.5)	1,152	(20.27)	885	(23.2)	Tuesday
Ethylene Spread (US\$/MT)	859	(3.8)	797	20.5	(31.6)	940	(13.31)	797	(15.2)	Tuesday
Ethylene Dichloride CFR Far East Asia (US\$/MT)	285	0.0	280	7.8	(66.9)	543	(26.02)	280	(48.4)	Tuesday
<b>Metal</b>										
Gold (US\$/Troy Ounce)	1,913	(1.7)	1,901	9.8	1.2	1,802	0.17	1,901	5.5	Daily
LME Copper 3 Month Rolling Forward (US\$/MT)	9,054	(3.0)	9,038	12.7	(9.4)	8,805	(5.25)	9,038	2.6	Daily
Silver Future (US\$/Troy Ounce)	24	(2.0)	24	11.1	(2.5)	22	(15.08)	24	8.0	Daily
China Composite Steel Prices (CNY/MT)	4,488	1.3	4,427	4.1	(15.1)	4,770	(12.85)	4,427	(7.2)	Daily
<b>Agriculture Prices</b>										
Malaysian Crude Palm Oil Spot Price(MYR/MT)	3,800	(2.6)	3,901	(0.8)	(36.5)	5,136	15.59	3,901	(24.0)	Daily
SGX Ribbed Smoked Sheet 3 (RSS3) Futures (US\$/KG.)	166	(5.1)	164	9.0	(22.0)	184	(11.85)	164	(10.8)	Daily
Sugar #11 (US\$/LB)	22	8.1	20	4.2	8.5	19	15.99	20	6.4	Daily
<b>Freight Rate</b>										
Baltic Freight Index: BDIY	640	(9.0)	913	(40.0)	(55.3)	1,931	(33.89)	913	(52.7)	Daily
Baltic Supramax Index: BSI58	680	4.9	736	(44.5)	(67.8)	2,006	(17.27)	736	(63.3)	Daily

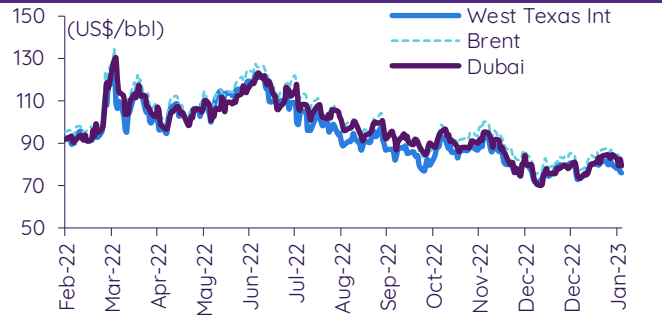
ที่มา: Bloomberg Finance L.P., IQ Professional, BANPU IIR, InnovestX Research

## Update ราคาสินค้าโภคภัณฑ์

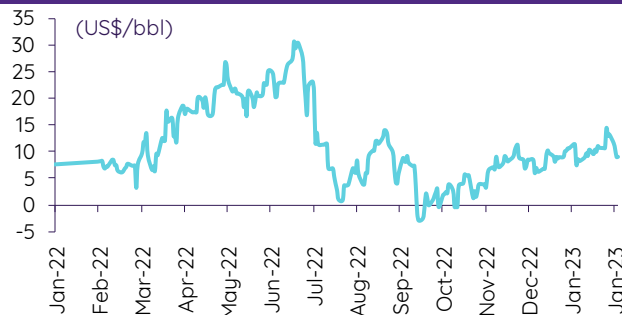
### CRB US Spot All Commodities Price Index



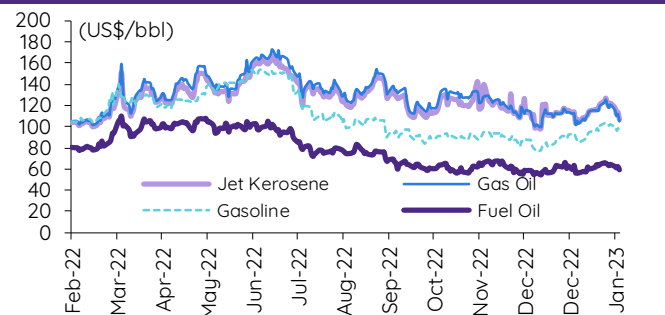
### Crude prices



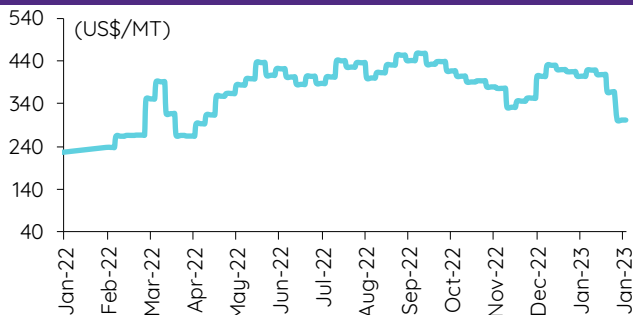
### SG Dubai Hydrocracking Refinery Margin



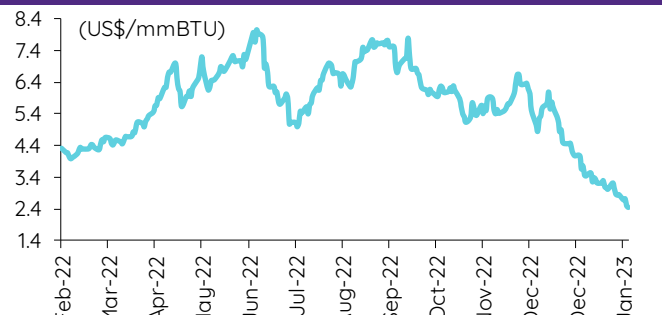
### Oil product prices



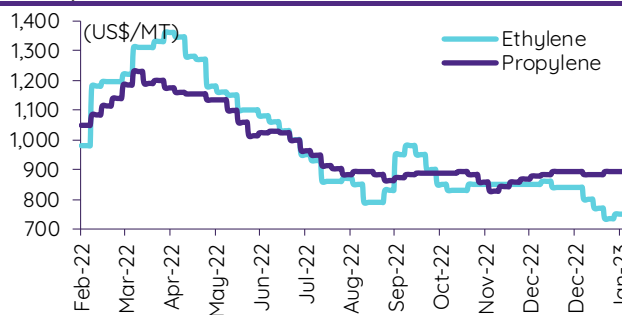
### Coal price (NEX)



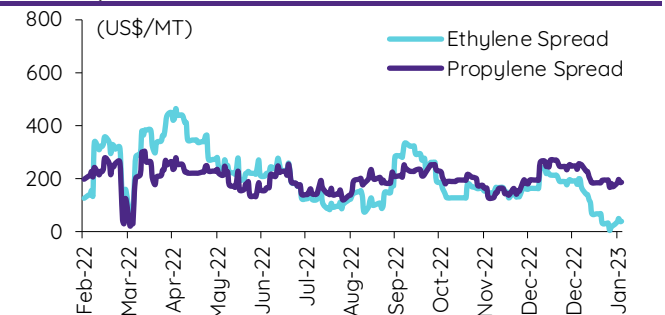
### Natural gas prices (Henry hub)



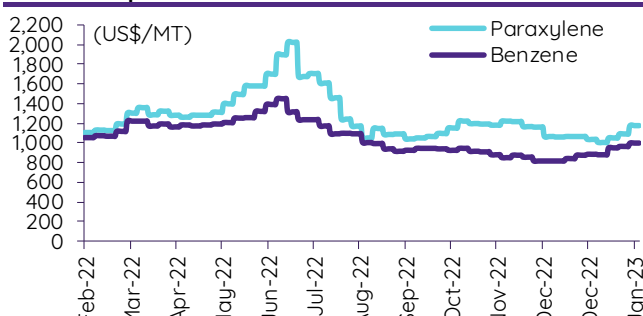
### Olefins prices



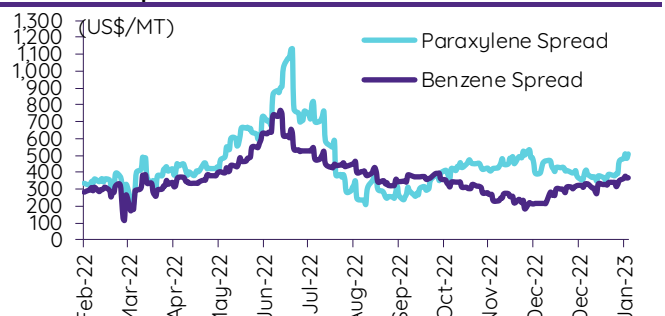
### Olefins spreads



### Aromatics prices

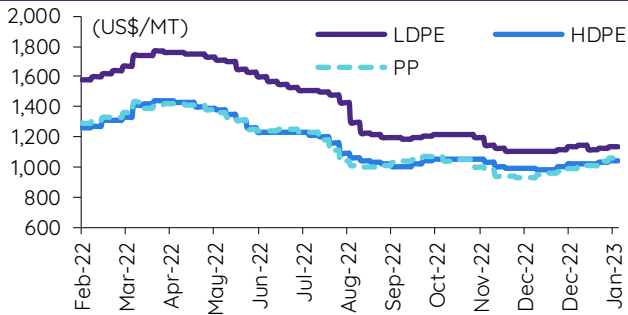


### Aromatics spreads

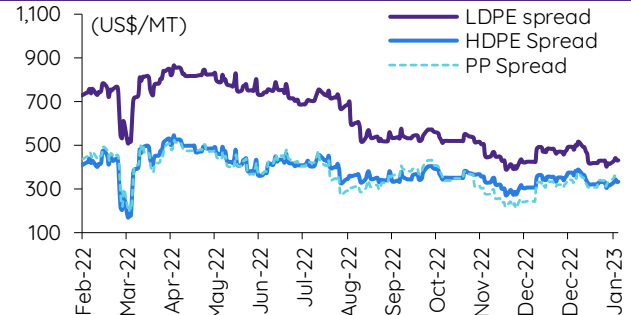


## Update ราคาสินค้าโภคภัณฑ์

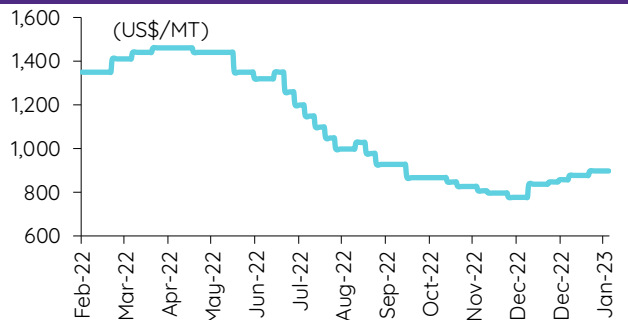
### Polyolefins prices



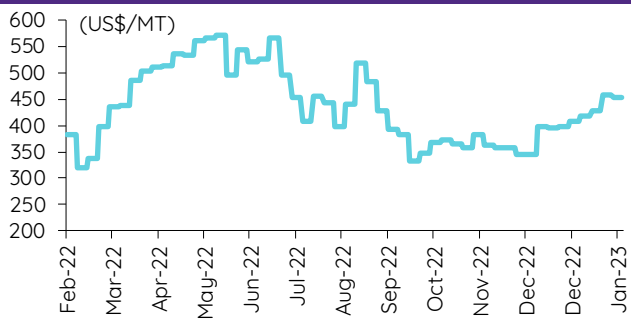
### Polyolefins-Naphtha spreads



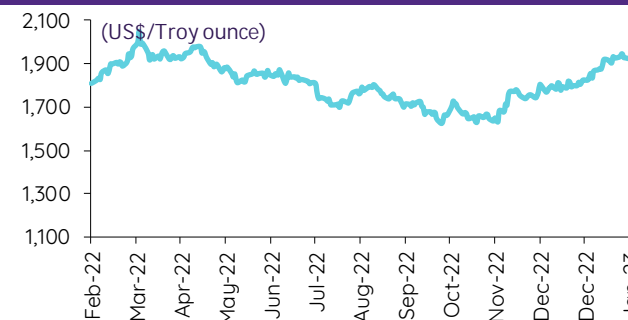
### PVC price



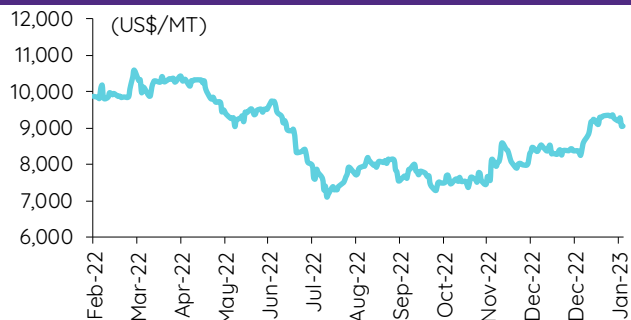
### PVC spread



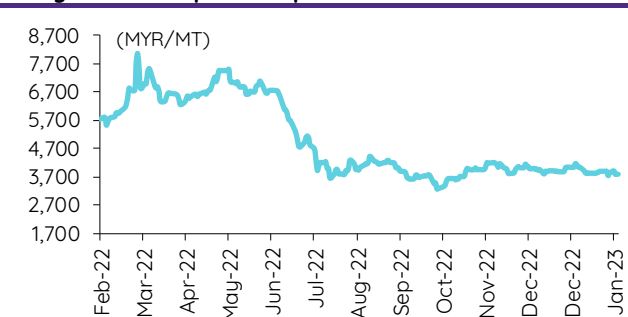
### Gold price



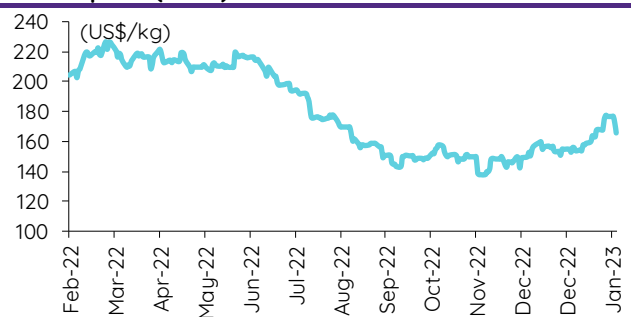
### LME copper price



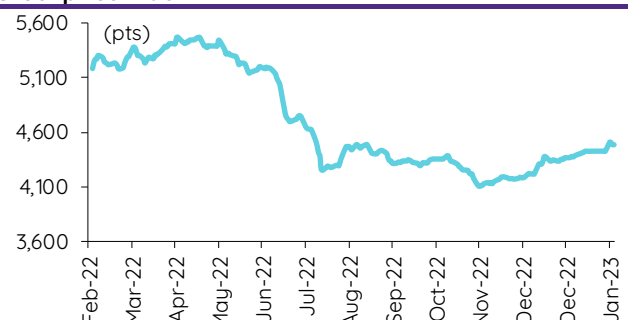
### Malaysian crude palm oil price



### Rubber price (RSS3) futures



### Steel price index



### Baltic freight index



## ข้อมูลการขายชอร์ต (short sales)

	ปริมาณหุ้น (หุ้น)	มูลค่าการขายชอร์ต (บาท)	ราคาเฉลี่ย (บาท)	ราคาต่ำสุด 2 ก.พ. 66	ส่วนต่างระหว่างราคาปิด กับราคาขายชอร์ต	% ปริมาณการขายชอร์ต เทียบกับกระดานหลัก
BCT	800	47,200	59.00	59.00	0.00	72.73
BEM	6,899,300	67,374,710	9.77	9.75	0.16	33.11
SUPER	12,866,800	8,234,752	0.64	0.65	(1.54)	30.50
EGATIF	174,900	1,189,320	6.80	6.80	0.00	29.59
BANPU	14,887,400	172,693,840	11.60	11.60	0.00	27.24
OSP-R	1,461,100	41,304,550	28.27	28.50	(0.81)	26.88
VIBHA	440,800	1,207,792	2.74	2.74	0.00	24.46
PTTEP-R	4,107,400	699,495,750	170.30	170.00	0.18	23.00
TPIPL	2,023,600	3,737,453	1.85	1.84	0.38	22.14
IRPC	6,945,300	21,391,524	3.08	3.06	0.65	20.96
TTB	21,949,000	32,045,540	1.46	1.45	0.69	20.74
LOXLEY	52,800	115,316	2.18	2.16	1.11	19.41
RCL-R	950,300	28,829,475	30.34	30.25	0.29	19.28
OSP	1,020,900	28,981,675	28.39	28.50	(0.39)	18.78
JUBILE	3,500	97,300	27.80	28.00	(0.71)	18.14
BEC	380,500	4,071,350	10.70	10.60	0.94	17.94
GULF	1,555,500	84,064,850	54.04	53.75	0.55	16.97
DMT	197,800	2,591,620	13.10	13.10	0.02	16.76
SUPER-R	7,048,200	4,510,848	0.64	0.65	(1.54)	16.71
OR	2,200,100	49,220,090	22.37	22.40	(0.13)	16.50
BGRIM	777,900	31,654,825	40.69	40.50	0.48	16.34
AIT	359,000	2,396,535	6.68	6.65	0.38	16.07
COM7-R	1,586,300	51,914,175	32.73	32.50	0.70	16.04
BDMS	4,076,900	122,751,025	30.11	30.00	0.36	15.94
LANNA	124,900	1,951,960	15.63	15.70	(0.46)	15.57
BLA-R	605,400	17,460,425	28.84	29.25	(1.40)	15.34
AWC	5,818,600	34,038,810	5.85	5.80	0.86	15.27
ONEE	391,800	3,120,335	7.96	7.90	0.81	15.10
BPP	116,300	2,004,500	17.24	17.20	0.21	14.90
SCGP	1,082,000	57,760,075	53.38	53.25	0.25	14.88
CBG-R	258,700	26,703,100	103.22	103.00	0.21	14.85
RATCH	422,200	18,203,675	43.12	43.00	0.27	14.82
TCAP	338,100	14,602,750	43.19	43.00	0.44	14.79
TU	1,837,000	29,601,180	16.11	16.10	0.09	14.79
BGRIM-R	690,300	28,005,250	40.57	40.50	0.17	14.50
GLOBAL-R	1,984,600	40,822,600	20.57	20.70	(0.63)	14.40
CPF-R	1,857,700	44,276,990	23.83	23.80	0.14	14.10
EA-R	1,896,600	165,805,800	87.42	86.50	1.07	14.00
DOHOME	575,000	7,890,480	13.72	13.70	0.16	13.82
BH-R	431,000	94,241,300	218.66	217.00	0.76	13.45
KBANK-R	1,575,700	227,870,700	144.62	144.00	0.43	13.11
TOP	1,375,600	79,621,950	57.88	57.75	0.23	12.95
EPG-R	331,700	2,894,610	8.73	8.75	(0.27)	12.78
CPF	1,681,400	40,046,750	23.82	23.80	0.07	12.76
TTA	396,300	3,234,360	8.16	8.05	1.38	12.73
GPSC	574,900	39,999,575	69.58	69.25	0.47	12.72
TCAP-R	287,700	12,391,650	43.07	43.00	0.17	12.59
EPG	324,800	2,842,000	8.75	8.75	0.00	12.51
ITD	762,100	1,569,926	2.06	2.04	0.98	12.36
RABBIT-R	2,486,900	3,050,219	1.23	1.23	(0.28)	12.28
RATCH-R	343,000	14,747,825	43.00	43.00	(0.01)	12.04
JMT-R	1,487,200	80,042,300	53.82	53.75	0.13	11.92
PTTGC	905,600	45,205,675	49.92	49.75	0.34	11.86
STEC	830,100	11,892,600	14.33	14.30	0.19	11.66
KKP-R	1,080,800	74,709,550	69.12	68.50	0.91	11.57
CKP	1,706,400	7,791,162	4.57	4.54	0.57	11.48
AOT	1,764,400	131,731,200	74.66	74.50	0.22	11.29
DTAC-R	716,100	35,727,175	49.89	49.75	0.28	11.11
TISCO-R	317,600	32,395,400	102.00	102.00	0.00	11.02
KTB	3,798,300	67,229,910	17.70	17.70	0.00	10.95
SPRC-R	3,001,100	33,911,240	11.30	11.40	(0.88)	10.89
SAWAD-R	2,104,100	119,932,800	57.00	57.75	(1.30)	10.88
DCC	526,800	1,517,184	2.88	2.86	0.70	10.71
JMART	575,800	21,684,800	37.66	37.50	0.43	10.71
PTG	1,000,900	13,478,970	13.47	13.40	0.50	10.51
GLOBAL	1,447,400	29,782,270	20.58	20.70	(0.60)	10.50
MBK	200,700	3,641,820	18.15	18.10	0.25	10.48
PSL-R	442,200	7,281,100	16.47	16.30	1.02	10.48
AP	2,556,900	30,980,710	12.12	12.20	(0.68)	10.46
RCL	506,800	15,382,325	30.35	30.25	0.34	10.28
EKH	125,300	1,116,130	8.91	8.85	0.65	10.12
LH	3,435,300	34,120,550	9.93	9.90	0.33	10.09
CBG	174,900	18,085,550	103.41	103.00	0.39	10.04
BTS	2,610,900	22,106,490	8.47	8.45	0.20	9.93
BJC	363,000	13,904,000	38.30	38.00	0.80	9.80
CPN-R	436,400	31,478,100	72.13	72.00	0.18	9.68
MAJOR	348,200	6,564,680	18.85	18.80	0.28	9.63
SIRI	27,452,100	51,649,049	1.88	1.87	0.61	9.60
TISCO	274,200	28,033,900	102.24	102.00	0.23	9.51
BJC-R	339,800	12,949,025	38.11	38.00	0.28	9.17
WHAUP	195,900	799,554	4.08	4.08	0.04	9.15
HMPRO	2,325,700	33,785,970	14.53	14.40	0.88	9.00
BCH-R	691,200	14,873,680	21.52	21.40	0.55	8.95
THANI-R	1,835,400	7,635,008	4.16	4.20	(0.96)	8.94
MTC-R	2,071,200	80,124,175	38.68	39.25	(1.44)	8.86
YGG	173,800	1,524,840	8.77	8.70	0.85	8.81
BANPU-R	4,763,200	55,161,910	11.58	11.60	(0.17)	8.71

	ปริมาณหุ้น (หุ้น)	มูลค่าการซื้อขาย (บาท)	ราคาเฉลี่ย (บาท)	ราคาต่ำสุด 2 ก.พ. 66	ส่วนต่างระหว่างราคาปิด กับราคาซื้อขาย	% ปริมาณการซื้อขาย เทียบกับกระดานหลัก
TOA-R	54,600	1,876,025	34.36	34.50	(0.41)	8.66
AGE-R	149,300	549,402	3.68	3.68	(0.00)	8.65
ANAN	802,200	1,160,089	1.45	1.44	0.43	8.58
MAJOR-R	308,700	5,832,570	18.89	18.80	0.50	8.54
IVL	721,600	29,563,650	40.97	40.75	0.54	8.50
AIE	34,200	95,760	2.80	2.80	(0.00)	8.50
TTW	296,100	2,804,285	9.47	9.50	(0.31)	8.40
SPRC	2,300,800	26,181,010	11.38	11.40	(0.18)	8.35
GULF-R	758,800	41,002,300	54.04	53.75	0.53	8.28
SCC	114,000	38,743,800	339.86	338.00	0.55	8.24
SUSCO-R	466,100	1,775,276	3.81	3.82	(0.29)	8.12
ADVANC	466,700	92,390,250	197.96	197.50	0.24	8.11
TVO-R	45,300	1,313,700	29.00	29.25	(0.85)	8.09
IVL-R	686,100	27,978,550	40.78	40.75	0.07	8.09
BTS-R	2,125,600	17,973,205	8.46	8.45	0.07	8.08
CHG	2,535,300	10,181,172	4.02	4.02	(0.11)	8.02
DELTA-R	274,700	254,468,400	926.35	916.00	1.13	8.02
SNC	31,200	452,400	14.50	14.60	(0.68)	7.88
MBK-R	150,700	2,729,120	18.11	18.10	0.05	7.87
GUNKUL	4,588,500	22,885,266	4.99	5.00	(0.25)	7.86
TFG-R	577,200	3,301,305	5.72	5.75	(0.53)	7.86
EA	1,042,500	91,650,050	87.91	86.50	1.63	7.70
PTG-R	723,200	9,758,580	13.49	13.40	0.70	7.60
AUCT	116,900	1,090,020	9.32	9.40	(0.80)	7.55
CRC-R	1,404,600	62,134,975	44.24	44.25	(0.03)	7.49
JMART-R	402,500	15,127,300	37.58	37.50	0.22	7.48
SSP	121,100	1,225,780	10.12	10.00	1.22	7.48
LANNA-R	58,800	919,680	15.64	15.70	(0.38)	7.33
ADVANC-R	419,300	83,077,150	198.13	197.50	0.32	7.29
TIDLOR-R	2,236,400	64,723,800	28.94	29.00	(0.20)	7.28
BEC-R	154,100	1,648,870	10.70	10.60	0.94	7.27
GUNKUL-R	4,239,800	21,182,660	5.00	5.00	(0.08)	7.26
CKP-R	1,065,100	4,854,288	4.56	4.54	0.39	7.16
AJ	27,100	351,260	12.96	12.90	0.48	7.12
AOT-R	1,089,600	81,298,300	74.61	74.50	0.15	6.97
GFPT-R	510,600	6,803,640	13.32	13.10	1.72	6.96
MEGA	212,200	11,032,000	51.99	52.00	(0.02)	6.94
VGI	1,675,600	8,372,811	5.00	5.00	(0.06)	6.82
HANA-R	2,088,100	131,468,375	62.96	65.00	(3.14)	6.82
BBL	849,000	136,992,350	161.36	161.50	(0.09)	6.78
TIDLOR	2,073,400	59,697,325	28.79	29.00	(0.72)	6.75
LALIN	12,000	112,800	9.40	9.40	0.00	6.73
AH	100,900	3,372,850	33.43	32.75	2.07	6.71
PLANB-R	1,352,400	11,998,330	8.87	8.85	0.25	6.70
ORI	297,400	3,612,840	12.15	12.00	1.23	6.68
KCE-R	1,618,000	91,713,300	56.68	56.75	(0.12)	6.63
CHG-R	2,090,000	8,362,362	4.00	4.02	(0.47)	6.61
STARK	1,578,700	4,767,674	3.02	3.00	0.67	6.56
MINT	1,684,100	56,279,025	33.42	33.50	(0.25)	6.55
TASCO	399,500	7,199,970	18.02	17.70	1.82	6.54
BAM	1,749,500	28,158,770	16.10	16.30	(1.26)	6.38
CRC	1,192,500	52,542,525	44.06	44.25	(0.43)	6.36
SINGER	542,400	15,518,625	28.61	28.50	0.39	6.36
AP-R	1,550,000	18,755,000	12.10	12.20	(0.82)	6.34
BAM-R	1,719,200	27,842,630	16.20	16.30	(0.64)	6.27
IRPC-R	2,076,500	6,378,492	3.07	3.06	0.38	6.27
CENTEL-R	246,200	12,920,650	52.48	52.50	(0.04)	6.26
PTTGC-R	476,700	23,717,075	49.75	49.75	0.01	6.24
WHA-R	15,178,100	60,370,610	3.98	4.02	(1.06)	6.18
BH	196,700	43,230,500	219.78	217.00	1.28	6.14
EASTW	79,500	429,300	5.40	5.35	0.93	6.13
VGI-R	1,480,100	7,419,080	5.01	5.00	0.25	6.02
MTC	1,404,400	54,612,950	38.89	39.25	(0.92)	6.01
GFPT	432,200	5,792,040	13.40	13.10	2.30	5.89
JMT	732,000	39,571,500	54.06	53.75	0.58	5.87
TRUE	573,700	2,802,634	4.89	4.90	(0.30)	5.82
KTC	427,400	25,104,850	58.74	59.25	(0.86)	5.80
TVO	32,200	933,800	29.00	29.25	(0.85)	5.75
CV	703,000	1,329,180	1.89	1.88	0.57	5.74
EGCO	37,100	6,471,250	174.43	174.50	(0.04)	5.71
TTA-R	177,100	1,438,240	8.12	8.05	0.88	5.69
EGCO-R	36,900	6,438,650	174.49	174.50	(0.01)	5.68
CK	347,000	7,986,170	23.01	22.80	0.94	5.66
BYD	696,500	9,036,920	12.97	13.00	(0.19)	5.64
BCP	450,200	16,583,350	36.84	36.75	0.23	5.63
HMPRO-R	1,452,200	21,087,230	14.52	14.40	0.84	5.62
SCB	329,100	34,720,050	105.50	105.00	0.48	5.52
SAWAD	1,064,500	60,516,925	56.85	57.75	(1.56)	5.51
KSL	330,000	1,210,976	3.67	3.68	(0.28)	5.48
CENTEL	210,700	11,043,600	52.41	52.50	(0.16)	5.36
SCCC	5,500	878,400	159.71	159.50	0.13	5.32
WICE	281,300	3,359,350	11.94	11.70	2.07	5.31
CPN	239,300	17,293,750	72.27	72.00	0.37	5.31
KBANK	635,000	91,980,300	144.85	144.00	0.59	5.28
VIH	74,000	636,965	8.61	8.60	0.09	5.25

ที่มา: ตลาดหลักทรัพย์แห่งประเทศไทย และ InnovestX Research

## สรุปการซื้อขายหุ้นของผู้บริหาร

### 1. รายงานการซื้อขายหุ้นของผู้บริหาร ณ วันที่ 2 ก.พ. 2566

ชื่อบริษัท	ชื่อผู้บริหาร	ประเภท หลักทรัพย์	วันที่ได้มา /จำหน่าย	จำนวน (หุ้น)	ราคา (บาท)	รวม วิธีการได้มา/ (บาท) /จำหน่าย
PRIME	นาย เอ สัจเดว	หุ้นสามัญ	30-01-66	25,000	1.58	39,500 ขาย
PRIME	นาย เอ สัจเดว	หุ้นสามัญ	01-02-66	100,000	1.60	160,000 ขาย
RAM	นาย เจริมพล ภูมิตระกูล	หุ้นสามัญ	30-01-66	100,000	54.00	5,400,000 ขาย
RAM	นาย เจริมพล ภูมิตระกูล	หุ้นสามัญ	30-01-66	14,400	54.50	784,800 ขาย
RAM	นาย เจริมพล ภูมิตระกูล	หุ้นสามัญ	31-01-66	6,100	54.25	330,925 ขาย
RAM	นาย เจริมพล ภูมิตระกูล	หุ้นสามัญ	31-01-66	31,600	54.50	1,722,200 ขาย
RAM	นาย เจริมพล ภูมิตระกูล	หุ้นสามัญ	31-01-66	8,000	54.75	438,000 ขาย
RAM	นาย เจริมพล ภูมิตระกูล	หุ้นสามัญ	31-01-66	25,000	55.00	1,375,000 ขาย
RAM	นาย เจริมพล ภูมิตระกูล	หุ้นสามัญ	01-02-66	200,000	54.00	10,800,000 ขาย
RAM	นาย เจริมพล ภูมิตระกูล	หุ้นสามัญ	01-02-66	12,000	54.25	651,000 ขาย
SMIT	นาย ธนา เสนาวัดมนกุล	หุ้นสามัญ	01-02-66	10,000	5.00	50,000 ซื้อ
SPA	นาย ภูมิพันธ์ บุญญาปะมัย	หุ้นสามัญ	01-02-66	36,800	11.60	426,880 ซื้อ
UTP	นาย มงคล มิ่งทรงนก	หุ้นสามัญ	01-02-66	101,700	15.60	1,586,520 ซื้อ
				รวม		ซื้อ 2,063,400
						ขาย 21,701,425
						สุทธิ (19,638,025)

### 2. ยอดซื้อ/ขายสุทธิสะสม 12 เดือนของหุ้นที่อยู่ภายใต้การวิเคราะห์ของ InnovestX

-

ปฏิทินหุ้น

ปฏิทินหุ้น				
จันทร	อังคาร	พุธ	พฤหัสบดี	ศุกร์
1	2	3	4	5
			<b>XD</b> TSC Bt0.6 <b>Share listing</b> SDC 47,619,046 Shares	<b>XD</b> 1DIV Bt0.25 TDEX Bt0.3 <b>Share listing</b> UPA 172,884 Shares
6	7	8	9	10
	<b>PD</b> UV Bt0.045	<b>XD</b> IRC Bt0.291 METCO Bt18 TPIPP Bt0.09	<b>XD</b> RAM Bt0.3 SCAP Bt0.8	<b>XD</b> DIF Bt0.2535 POPF Bt0.275 PPF Bt0.1885 SIRIP Bt0.05 <b>PD</b> BTS Bt0.15 FPT Bt0.43
13	14	15	16	17
<b>XD</b> CPNCG Bt0.24 DTAC Bt1.22 <b>XB</b> CIG 1,000 : 1	<b>XD</b> PTTEP Bt5 <b>PD</b> LPF Bt0.2038	<b>XD</b> TAPAC Bt0.02	<b>XD</b> FTREIT Bt0.187	
20	21	22	23	24
<b>XE</b> RABBIT-W4 1 : 0.012 @Bt5.067	<b>PD</b> 1DIV Bt0.25 TDEX Bt0.3	<b>PD</b> DTAC Bt1.22	<b>XE</b> YGG-W1 1 : 1 @Bt12 <b>PD</b> TPIPP Bt0.09	<b>PD</b> METCO Bt18 OISHI Bt1.1 RAM Bt0.3 SCAP Bt0.8 SSC Bt0.34
27	28			
	<b>PD</b> IRC Bt0.291			

XD - Cash Dividend  
 XD(ST) - Stock Dividend

PD - Payment Date  
 XR - Rights for Common

XW - Rights for Warrant  
 XT - Rights for Transferable Subscription Right

XE - Warrant Exercise  
 CW - Capital write-down

SP - Suspension





Sharecode	Effdate	Enddate	หลักทรัพย์ที่เข้าช่วยมาตรการ กำกับการซื้อขาย			หลักทรัพย์ภายใต้เครื่องหมาย C		หลักทรัพย์ภายใต้ เครื่องหมาย NC (Non Compliance)	
			Turnover list	Level (**)	หมายเหตุ	Caution : "C"	สาเหตุ	"NC"	สาเหตุ
WAVE	02/03/2022	จนกว่าจะ ได้รับการ เปลี่ยนแปลง จาก SET	-	-	-	✓	วันที่ 02/03/2022 ขึ้นเครื่องหมาย C เหตุผล: ส่วนของผู้ถือหุ้น < 50% ของทุนชำระ: แล้ว สำหรับงบการเงิน ประจำปี สิ้นสุดวันที่ 31 ธันวาคม 2564	-	-
WAVE-W2	02/03/2022	จนกว่าจะ ได้รับการ เปลี่ยนแปลง จาก SET	-	-	-	✓		-	-
JCKH	03/03/2022	จนกว่าจะ ได้รับการ เปลี่ยนแปลง จาก SET	-	-	-	✓	วันที่ 03/03/2022 ขึ้นเครื่องหมาย C เหตุผล: ส่วนของผู้ถือหุ้น < 50% ของทุนชำระ: แล้ว สำหรับงบการเงิน ประจำปี สิ้นสุดวันที่ 31 ธันวาคม 2564	-	-
JCKH-W1	03/03/2022	จนกว่าจะ ได้รับการ เปลี่ยนแปลง จาก SET	-	-	-	✓		-	-
ACAP	17/05/2022	จนกว่าจะ ได้รับการ เปลี่ยนแปลง จาก SET	-	-	-	✓	วันที่ 17/05/2022 ขึ้นเครื่องหมาย C เหตุผล: ส่วนของผู้ถือหุ้น < 50% ของทุนชำระ: แล้ว สำหรับงบการเงิน ไตรมาสที่ 1 สิ้นสุดวันที่ 31 มีนาคม 2565 เหตุที่เกี่ยวข้องแล้ว : - ศาลยกคำร้องขอฟื้นฟูกิจการหรือมีการถอน คำร้องขอฟื้นฟูกิจการ หมายเหตุ : จนถึงปัจจุบัน งบการเงินไตรมาส 2 สิ้นสุดวันที่ 30 มิถุนายน 2565 ของบริษัทยังคง มีส่วนของผู้ถือหุ้น < 50% ของทุนชำระแล้ว	-	-
EMC	18/05/2022	จนกว่าจะ ได้รับการ เปลี่ยนแปลง จาก SET	-	-	-	✓	วันที่ 18/05/2022 ขึ้นเครื่องหมาย C เหตุผล: ส่วนของผู้ถือหุ้น < 50% ของทุนชำระ: แล้ว สำหรับงบการเงิน ไตรมาสที่ 1 สิ้นสุดวันที่ 31 มีนาคม 2565	-	-
KC	19/05/2022	จนกว่าจะ ได้รับการ เปลี่ยนแปลง จาก SET	-	-	-	✓	วันที่ 19/05/2022 ขึ้นเครื่องหมาย C เหตุผล: ส่วนของผู้ถือหุ้น < 50% ของทุนชำระ: แล้ว สำหรับงบการเงิน ไตรมาสที่ 1 สิ้นสุดวันที่ 31 มีนาคม 2565	-	-
SMK	25/05/2022	จนกว่าจะ ได้รับการ เปลี่ยนแปลง จาก SET	-	-	-	✓	วันที่ 20/05/2022 ขึ้นเครื่องหมาย C เหตุผล: ศาลรับคำร้องขอฟื้นฟูกิจการ วันที่ 25/05/2022 เพิ่มเหตุขึ้นเครื่องหมาย C เหตุผล: ส่วนของผู้ถือหุ้น < 50% ของทุนชำระ: แล้ว สำหรับงบการเงิน ไตรมาสที่ 1 สิ้นสุดวันที่ 31 มีนาคม 2565	-	-
CIG	17/08/2022	จนกว่าจะ ได้รับการ เปลี่ยนแปลง จาก SET	-	-	-	✓	วันที่ 17/08/2022 ขึ้นเครื่องหมาย C เหตุผล: ส่วนของผู้ถือหุ้น < 50% ของทุนชำระ: แล้ว สำหรับงบการเงิน ไตรมาสที่ 2 สิ้นสุดวันที่ 30 มิถุนายน 2565	-	-
W	16/11/2022	จนกว่าจะ ได้รับการ เปลี่ยนแปลง จาก SET	-	-	-	✓	วันที่ 16/11/2022 ขึ้นเครื่องหมาย C เหตุผล: ส่วนของผู้ถือหุ้น < 50% ของทุนชำระ: แล้ว สำหรับงบการเงิน ไตรมาสที่ 3 สิ้นสุดวันที่ 30 กันยายน 2565	-	-
ZIGA	23/01/2023	10/02/2023	✓	1	-	-	-	-	-
ZIGA-W1	23/01/2023	10/02/2023	✓	1	-	-	-	-	-
SKY	25/01/2023	14/02/2023	✓	1	ขยายช่วง ดำเนินการ	-	-	-	-
BWG	30/01/2023	17/02/2023	✓	1	-	-	-	-	-

หมายเหตุ:

- ที่มา: ตลาดหลักทรัพย์ ( [www.set.or.th](http://www.set.or.th) ) และ สมาคมบริษัทหลักทรัพย์ ( [www.asco.or.th](http://www.asco.or.th) )
  - หุ่นตามตารางดังกล่าว เมื่อใช้จะรวมทั้งหมดในงบการเงินตามประเทศและใบแสดงสิทธิในผลประโยชน์ที่เกิดจากหลักทรัพย์อ้างอิงของไทย (NVDR)
  - หลักทรัพย์ที่มีเครื่องหมาย " " เป็น ใบแสดงสิทธิในผลประโยชน์ที่เกิดจากหลักทรัพย์อ้างอิงไทย (Non-Voting Depository Receipt : NVDR)
1. หลักทรัพย์ที่เข้าช่วยมาตรการกำกับการซื้อขาย (Turnover list)  
Level (\*) ได้แก่
- Level 1 หมายถึง ให้ซื้อด้วยการวางเงินสด 100% ก่อนซื้อ (บัญชี cash balance) และ ห้ามนำหลักทรัพย์ที่กำหนดมาคำนวณเป็นวงเงินซื้อขาย
  - Level 2 หมายถึง ให้ซื้อด้วยการวางเงินสด 100% ก่อนซื้อ และ ห้ามนำหลักทรัพย์ที่กำหนดมาคำนวณเป็นวงเงินซื้อขาย และ ห้าม Net Settlement
  - Level 3 หมายถึง ห้ามซื้อขายชั่วคราว 1 วันทำการ (เฉพาะวันแรก); เมื่ออนุญาตให้ซื้อขาย ให้ซื้อด้วยการวางเงินสด 100% ก่อนซื้อ และ ห้ามนำหลักทรัพย์ที่กำหนดมาคำนวณเป็นวงเงินซื้อขาย และ ห้าม Net Settlement
2. หลักทรัพย์ภายใต้เครื่องหมาย Caution : "C"  
หลักทรัพย์ที่ถูกขึ้นเครื่องหมาย C จะต้องซื้อด้วยบัญชี Cash Balance (คือ สมาชิกต้องดำเนินการให้ลูกค้าวางเงินสดไว้ล่วงหน้ากับสมาชิกเต็มจำนวนก่อนซื้อหลักทรัพย์นั้น) ตั้งแต่วันที่ขึ้นเครื่องหมายเป็นต้นไป

**ข้อสงวนสิทธิ์:**

ข้อมูลในรายงานนี้เป็นข้อมูลที่มีการเปิดเผยต่อสาธารณะ ซึ่งนักลงทุนสามารถเข้าถึงได้โดยทั่วไป และเป็นข้อมูลที่เชื่อว่าน่าจะเชื่อถือได้ แต่ทั้งนี้ บริษัทหลักทรัพย์ อินโนเวสต์ เอกซ์ จำกัด (“บริษัท”) มิได้ยืนยันหรือรับรองถึงความถูกต้อง หรือสมบูรณ์ของข้อมูลดังกล่าวแต่อย่างใด ความคิดเห็นที่ปรากฏอยู่ในรายงานนี้เป็นเพียงการนำเสนอในมุมมองของบริษัท และเป็นความคิดเห็น ณ วันที่ที่ปรากฏในรายงานเท่านั้น ซึ่งอาจเปลี่ยนแปลงได้ภายหลังวันดังกล่าว โดยบริษัทไม่จำเป็นต้องแจ้งให้สาธารณชน หรือนักลงทุนทราบ รายงานนี้จัดทำขึ้นเพื่อเผยแพร่ข้อมูลให้แก่ นักลงทุนเท่านั้น บริษัทไม่รับผิดชอบต่อการนำข้อมูลหรือความคิดเห็นใดๆ ไปใช้ในทุกรณกรณณ์ ดังนั้นนักลงทุนจึงควรใช้ดุลพินิจในการพิจารณาตัดสินใจก่อนการลงทุน นอกจากนี้ บริษัท และ/หรือ บริษัทในเครือของบริษัทอาจมีส่วนเกี่ยวข้องหรือผลประโยชน์ใดๆ กับบริษัทใดๆ ที่ถูกกล่าวถึงในรายงานนี้ก็ได้

บริษัทหลักทรัพย์ อินโนเวสต์ เอกซ์ จำกัด (INVX) เป็นบริษัทย่อยที่ธนาคารไทยพาณิชย์ จำกัด (มหาชน) (SCB) ถือหุ้นทั้งหมด ข้อมูลใดๆ ที่เกี่ยวข้องกับ SCB มีวัตถุประสงค์เพื่อใช้ในการเปรียบเทียบเท่านั้น

เอกสารฉบับนี้จัดทำโดย บริษัทหลักทรัพย์ อินโนเวสต์ เอกซ์ จำกัด (INVX) ซึ่งมีธนาคารไทยพาณิชย์ จำกัด (มหาชน) (“ธนาคาร”) เป็นผู้ถือหุ้นรายใหญ่แต่เพียงผู้เดียว โดยธนาคารฯ เป็นที่ปรึกษาทางการเงินสำหรับธุรกรรมใด ๆ ของบริษัท เอสซีซี เคมิคอลส์ จำกัด (มหาชน) ความเห็น ชั่ว บทวิจย บทวิเคราะห์ ราคา ข้อความ การคาดการณ์ การประเมิน และ/หรือ ข้อมูลอื่นที่ระบุในเอกสารฉบับนี้ (“ข้อมูล”) มีวัตถุประสงค์เพื่อใช้เป็นข้อมูลทั่วไปเท่านั้น และไม่อาจตีความได้ว่าเป็นการให้คำแนะนำแก่บุคคลใดๆ หรือเป็นการเสนอซื้อ หรือเสนอขาย หรือชักชวนให้เสนอซื้อหรือเสนอขายหลักทรัพย์ โดย INVX และ/หรือกรรมการ พนักงาน และลูกจ้างของ INVX ย่อมไม่ต้องรับผิดชอบต่อความเสียหายใดๆ ทั้งความเสียหายทางตรง ความเสียหายทางอ้อม ความเสียหายจากการผิดสัญญา หรือความเสียหายอันสืบเนื่อง อันเป็นผลมาจากการใช้หรือการซื้อหรือการถือครองหรือการขายข้อมูล ทั้งนี้ รวมถึงแต่ไม่จำกัดเพียงการสูญเสียผลกำไร นักลงทุนพึงใช้ข้อมูลในเอกสารฉบับนี้ประกอบข้อมูลและความเห็นอื่นๆ รวมถึงพิจารณาของตัวในการตัดสินใจลงทุน ข้อมูลในเอกสารฉบับนี้จัดทำขึ้นจากแหล่งข้อมูลที่ INVX เห็นว่าน่าเชื่อถือ โดย INVX ไม่รับรองถึงความถูกต้อง สมบูรณ์ และ/หรือ ครบถ้วนของข้อมูลดังกล่าว

เอกสารฉบับนี้จัดทำโดย บริษัทหลักทรัพย์ อินโนเวสต์ เอกซ์ จำกัด (INVX) ซึ่งมีธนาคารไทยพาณิชย์ จำกัด (มหาชน) (“ธนาคาร”) เป็นผู้ถือหุ้นรายใหญ่แต่เพียงผู้เดียว โดยธนาคารฯ อาจได้รับการแต่งตั้งเป็นที่ปรึกษาทางการเงินสำหรับธุรกรรมใด ๆ ของบริษัท ไทยออยล์ จำกัด (มหาชน) ความเห็น ชั่ว บทวิจย บทวิเคราะห์ ราคา ข้อความ การคาดการณ์ การประเมิน และ/หรือ ข้อมูลอื่นที่ระบุในเอกสารฉบับนี้ (“ข้อมูล”) มีวัตถุประสงค์เพื่อใช้เป็นข้อมูลทั่วไปเท่านั้น และไม่อาจตีความได้ว่าเป็นการให้คำแนะนำแก่บุคคลใดๆ หรือเป็นการเสนอซื้อ หรือเสนอขาย หรือชักชวนให้เสนอซื้อหรือเสนอขายหลักทรัพย์ โดย INVX และ/หรือกรรมการ พนักงาน และลูกจ้างของ INVX ย่อมไม่ต้องรับผิดชอบต่อความเสียหายใดๆ ทั้งความเสียหายทางตรง ความเสียหายทางอ้อม ความเสียหายจากการผิดสัญญา หรือความเสียหายอันสืบเนื่อง อันเป็นผลมาจากการใช้หรือการซื้อถือครองหรือการขายข้อมูล ทั้งนี้ รวมถึงแต่ไม่จำกัดเพียงการสูญเสียผลกำไร นักลงทุนพึงใช้ข้อมูลในเอกสารฉบับนี้ประกอบข้อมูลและความเห็นอื่นๆ รวมถึงพิจารณาของตัวในการตัดสินใจลงทุน ข้อมูลในเอกสารฉบับนี้จัดทำขึ้นจากแหล่งข้อมูลที่ INVX เห็นว่าน่าเชื่อถือ โดย INVX ไม่รับรองถึงความถูกต้อง สมบูรณ์ และ/หรือ ครบถ้วนของข้อมูลดังกล่าว

เอกสารฉบับนี้จัดทำโดย บริษัทหลักทรัพย์ อินโนเวสต์ เอกซ์ จำกัด (INVX) ซึ่งมีธนาคารไทยพาณิชย์ จำกัด (มหาชน) (“ธนาคาร”) เป็นผู้ถือหุ้นรายใหญ่แต่เพียงผู้เดียว โดยธนาคารฯ ได้ทำหน้าที่เป็นที่ปรึกษาทางการเงิน Lead Arranger ของ บริษัท โกลบอล เพาเวอร์ ซินเนอร์ยี จำกัด (มหาชน) ความเห็น ชั่ว บทวิจย บทวิเคราะห์ ราคา ข้อความ การคาดการณ์ การประเมิน และ/หรือ ข้อมูลอื่นที่ระบุในเอกสารฉบับนี้ (“ข้อมูล”) มีวัตถุประสงค์เพื่อใช้เป็นข้อมูลทั่วไปเท่านั้น และไม่อาจตีความได้ว่าเป็นการให้คำแนะนำแก่บุคคลใดๆ หรือเป็นการเสนอซื้อ หรือเสนอขาย หรือชักชวนให้เสนอซื้อหรือเสนอขายหลักทรัพย์ โดย INVX และ/หรือกรรมการ พนักงาน และลูกจ้างของ INVX ย่อมไม่ต้องรับผิดชอบต่อความเสียหายใดๆ ทั้งความเสียหายทางตรง ความเสียหายทางอ้อม ความเสียหายจากการผิดสัญญา หรือความเสียหายอันสืบเนื่อง อันเป็นผลมาจากการใช้หรือการซื้อถือครองหรือการขายข้อมูล ทั้งนี้ รวมถึงแต่ไม่จำกัดเพียงการสูญเสียผลกำไร นักลงทุนพึงใช้ข้อมูลในเอกสารฉบับนี้ประกอบข้อมูลและความเห็นอื่นๆ รวมถึงพิจารณาของตัวในการตัดสินใจลงทุน ข้อมูลในเอกสารฉบับนี้จัดทำขึ้นจากแหล่งข้อมูลที่ INVX เห็นว่าน่าเชื่อถือ โดย INVX ไม่รับรองถึงความถูกต้อง สมบูรณ์ และ/หรือ ครบถ้วนของข้อมูลดังกล่าว

เอกสารฉบับนี้จัดทำโดย บริษัทหลักทรัพย์ อินโนเวสต์ เอกซ์ จำกัด (INVX) ซึ่งมีธนาคารไทยพาณิชย์ จำกัด (มหาชน) (“ธนาคาร”) เป็นผู้ถือหุ้นรายใหญ่แต่เพียงผู้เดียว บริษัทหลักทรัพย์จัดการกองทุน ไทยพาณิชย์ จำกัด (“SCBAM”) ซึ่งมีธนาคารไทยพาณิชย์ จำกัด (มหาชน) (“ธนาคาร”) เป็นผู้ถือหุ้นรายใหญ่แต่เพียงผู้เดียว โดยธนาคารฯ ได้ทำหน้าที่เป็นที่ปรึกษาทางการเงินของ กองทุนรวมโครงสร้างพื้นฐานโทรคมนาคม ดิจิทัล SCBAM ได้ทำหน้าที่เป็นผู้จัดการกองทุนของ กองทุนรวมโครงสร้างพื้นฐานโทรคมนาคม ดิจิทัล ความเห็น ชั่ว บทวิจย บทวิเคราะห์ ราคา ข้อความ การคาดการณ์ การประเมิน และ/หรือ ข้อมูลอื่นที่ระบุในเอกสารฉบับนี้ (“ข้อมูล”) มีวัตถุประสงค์เพื่อใช้เป็นข้อมูลทั่วไปเท่านั้น และไม่อาจตีความได้ว่าเป็นการให้คำแนะนำแก่บุคคลใดๆ หรือเป็นการเสนอซื้อ หรือเสนอขาย หรือชักชวนให้เสนอซื้อหรือเสนอขายหลักทรัพย์ โดย INVX และ/หรือกรรมการ พนักงาน และลูกจ้างของ INVX ย่อมไม่ต้องรับผิดชอบต่อความเสียหายใดๆ ทั้งความเสียหายทางตรง ความเสียหายทางอ้อม ความเสียหายจากการผิดสัญญา หรือความเสียหายอันสืบเนื่อง อันเป็นผลมาจากการใช้หรือการซื้อถือครองหรือการขายข้อมูล ทั้งนี้ รวมถึงแต่ไม่จำกัดเพียงการสูญเสียผลกำไร นักลงทุนพึงใช้ข้อมูลในเอกสารฉบับนี้ประกอบข้อมูลและความเห็นอื่นๆ รวมถึงพิจารณาของตัวในการตัดสินใจลงทุน ข้อมูลในเอกสารฉบับนี้จัดทำขึ้นจากแหล่งข้อมูลที่ INVX เห็นว่าน่าเชื่อถือ โดย INVX ไม่รับรองถึงความถูกต้อง สมบูรณ์ และ/หรือ ครบถ้วนของข้อมูลดังกล่าว

การซื้อขายฟิวเจอร์สและออปชั่น (Futures and Options) มีความเสี่ยงสูงที่อาจก่อให้เกิดผลขาดทุนอย่างมีนัยสำคัญ จึงไม่เหมาะสำหรับบุคคลทุกกลุ่ม ทั้งนี้ ก่อนการตัดสินใจซื้อขายฟิวเจอร์สและออปชั่น ท่านควรพิจารณาถึงฐานะทางการเงิน วัตถุประสงค์ในการลงทุน ประสบการณ์ในการลงทุนของท่าน ตลอดจนความเสี่ยงที่ท่านสามารถยอมรับได้อย่างรอบคอบ เนื่องจากมีความเป็นไปได้ที่ท่านอาจสูญเสียเงินลงทุนมากกว่าเงินลงทุนเริ่มแรก ท่านควรพิจารณาถึงความเสี่ยงทั้งหมดที่อาจเกิดขึ้นจากการซื้อขายฟิวเจอร์สและออปชั่น และท่านควรตัดสินใจลงทุนด้วยตนเอง และ/หรือ ในกรณีที่มีข้อสงสัย ท่านควรขอคำแนะนำจากที่ปรึกษาทางการเงิน

เอกสารฉบับนี้จัดทำขึ้นเพื่อส่งให้เฉพาะบุคคลที่กำหนด (intended recipient) เท่านั้น และห้ามมิให้ผู้ใดนำข้อมูลในเอกสารฉบับนี้ไปทำซ้ำ ส่งต่อ เผยแพร่ ขาย จำหน่าย คัดลอก นำออกแสดง หรือนำไปแสวงหาประโยชน์ในเชิงพาณิชย์ ไม่ว่าด้วยวิธีการใด ๆ โดยมิได้รับอนุญาตเป็นลายลักษณ์อักษรจาก INVX เป็นการล่วงหน้า

©สงวนลิขสิทธิ์ 2565 บริษัทหลักทรัพย์ อินโนเวสต์ เอกซ์ จำกัด

**CG Rating 2022 Companies with CG Rating**

**Companies with Excellent CG Scoring**

AAV, ADVANC, AF, AH, AIRA, AJ, AKP, AKR, ALLA, ALT, AMA, AMARIN, AMATA, AMATAV, ANAN, AOT, AP, APURE, ARIP, ASP, ASW, AUCTION, AWC, AYUD, BAFS, BAM, BANPU, BAY, BBIK, BBL, BCP, BCPG, BDM, BEM, BEYOND, BGC, BGRIM, BIZ, BKI, BOL, BPP, BRR, BTS, BTW, BWG, CENTEL, CFRESH, CGH, CHEWA, CHO, CIMBT, CK, CKP, CM, CNT, COLOR, COM7, COMAN, COTTO, CPALL, CPF, CPI, CPN, CRC, CSS, DDD, DELTA, DEMCO, DOHOME, DRT, DTAC, DUSIT, EA, EASTW, ECF, ECL, EE, EGCO, EPG, ETC, ETE, FN, FNS, FPI, FPT, FSMART, FVC, GC, GEL, GFPT, GGC, GLAND, GLOBAL, GPI, GPSC, GRAMMY, GULF, GUNKUL, HANA, HARN, HENG, HMPRO, ICC, ICHI, III, ILINK, ILM, IND, INTUCH, IP, IRC, IRPC, ITTEL, IVL, JTS, JWD, K, KBANK, KCE, KEX, KGI, KKP, KSL, KTB, KTC, LALIN, LANNA, LHFG, LIT, LOXLEY, LPN, LRH, LST, MACO, MAJOR, MAKRO, MALEE, MBK, MC, MCOT, METCO, MFEC, MINT, MONO, MOONG, MSC, MST, MTC, MVP, NCL, NEP, NER, NIKI, NOBLE, NSI, NVD, NYT, OISHI, OR, ORI, OSP, OTO, PAP, PCSGH, PDG, PDJ, PG, PHOL, PLANB, PLANET, PLAT, PORT, PPS, PR9, PREB, PRG, PRM, PSH, PSL, PTG, PTT, PTTEP, PTTGC, PYLON, Q-CON, QH, QTC, RATCH, RBF, RS, S, S&J, SAAM, SABINA, SAMART, SAMTEL, SAT, SC, SCB, SCC, SCCC, SCG, SCGP, SCM, SCN, SDC, SEAFCO, SEAOL, SE-ED, SELIC, SENA, SENAJ, SGF, SHR, SICT, SIRI, SIS, SITHAI, SMP, SNC, SONIC, SORKON, SPALI, SPI, SPRC, SPVI, SSC, SSSC, SST, STA, STGC, STGT, STI, SUN, SUSCO, SUTHA, SVI, SYMC, SYNTEC, TACC, TASCOT, TCAP, TEAMG, TFMAMA, THANA, THANI, THCOM, THG, THIP, THRE, THREL, TIPCO, TISCO, TK, TKN, TKS, TKT, TMILL, TMT, TNDT, TNITY, TOA, TOP, TPBI, TQM, TRC, TRUE, TSC, TSR, TSTE, TSTH, TTA, TTB, TTCL, TTW, TU, TVDH, TVI, TVO, TWPC, U, UAC, UBIS, UPOIC, UV, VCOM, VGI, VIH, WACOAL, WAVE, WHA, WHAUP, WICE, WINNER, XPG, ZEN

**Companies with Very Good CG Scoring**

2S, 7UP, ABICO, ABM, ACE, ACG, ADB, ADD, AEONTS, AGE, AHC, AIE, AIT, ALUCON, AMANAH, AMR, APCO, APCS, AQUA, ARIN, ARROW, AS, ASAP, ASEFA, ASIA, ASIAN, ASIMAR, ASK, ASN, ATP30, B, BA, BC, BCH, BE8, BEC, SCAP, BH, BIG, BJC, BJCHI, BLA, BR, BRI, BROOK, BSM, BYD, CBG, CEN, CHARAN, CHAYO, CHG, CHOTI, CHOW, CI, CIG, CITY, CIVIL, CMC, CPL, CPW, CRANE, CRD, CSC, CSP, CV, CWT, DCC, DHOUSE, DITTO, DMT, DOD, DPAINT, DV8, EASON, EFORL, ERW, ESSO, ESTAR, FE, FLOYD, FORTH, FSS, FTE, GBX, GCAP, GENCO, GJS, GTB, GYT, HEMP, HPT, HTC, HUMAN, HYDRO, ICN, IFS, IIG, IMH, INET, INGRS, INSET, INSURE, IRCP, IT, ITD, J, JAS, JCK, JCKH, JMT, JR, KBS, KCAR, KIAT, KISS, KK, KOOL, KTIS, KUMWEL, KUN, KWC, KWM, L&E, LDC, LEO, LH, LHK, M, MATCH, MBAX, MEGA, META, MFC, MGT, MICRO, MILL, MITSIB, MK, MODERN, MTI, NBC, NCAP, NCH, NDR, NETBAY, NEX, NINE, NATION, NNCL, NOVA, NPK, NRF, NTV, NUSA, NWR, OCC, OGC, ONEE, PACO, PATO, PB, PICO, PIMO, PIN, PJW, PL, PLE, PM, PMTA, PPP, PPM, PRAPAT, PRECHA, PRIME, PRIN, PRINC, PROEN, PROS, PROUD, PSG, PSTC, PT, PTC, QLT, RCL, RICHY, RJH, ROJNA, RPC, RT, RWI, S11, SA, SABUY, SAK, SALEE, SAMCO, SANKO, SAPPE, SAWAD, SCI, SCP, SE, SECURE, SFLEX, SFP, SFT, SGP, SIAM, SINGER, SKE, SKN, SKR, SKY, SLP, SMART, SMD, SMIT, SMT, SNNP, SNP, SO, SPA, SPC, SPCG, SR, SRICHA, SSF, SSP, STANLY, STC, STPI, SUC, SVOA, SVT, SWC, SYNEX, TAE, TAKUNI, TCC, TCMC, TFG, TFI, TFM, TGH, TIDLOR, TIGER, TIPH, TITLE, TM, TMC, TMD, TMI, TNL, TNP, TNR, TOG, TPA, TPAC, TPCS, TPIPL, TPIPP, TPLAS, TPS, TQR, TRITN, TRT, TRU, TRV, TSE, TVT, TWP, UBE, UEC, UKEM, UMI, UOBKH, UP, UPF, UTP, VIBHA, VL, VPO, VRANDA, WGE, WIJK, WIN, WINMED, WORK, WP, XO, YUASA, ZIGA

**Companies with Good CG Scoring**

A, A5, AI, ALL, ALPHAX, AMC, APP, AQ, AU, B52, BEAUTY, BGT, BLAND, BM, BROCK, BSBM, BTNC, CAZ, CCP, CGD, CMAN, CMO, CMR, CPANEL, CPT, CSR, CTW, D, DCON, EKH, EMC, EP, EVER, F&D, FMT, GIFT, GLOCON, GLORY, GREEN, GSC, HL, HTECH, IHL, INOX, JAK, JMART, JSP, JUBILE, KASET, KCM, KWI, KYE, LEE, LPH, MATI, M-CHAI, MCS, MDX, MENA, MJD, MORE, MPIC, MUD, NC, NEWS, NFC, NSL, NV, PAF, PEACE, PF, PK, PPM, PRAKIT, PTL, RAM, ROCK, RP, RPH, RSP, SIMAT, SISB, SK, SOLAR, SPACK, SPG, SQ, STARK, STECH, SUPER, SVH, PTECH, TC, TCCC, TCJ, TEAM, THE, THMUI, TKC, TNH, TNPC, TOPP, TPCH, TPOLY, TRUBB, TTI, TYCN, UMS, UNIQ, UPA, UREKA, VARO, W, WFX, WPH, YGG

**Corporate Governance Report**

The material contained in this publication is for general information only and is not intended as advice on any of the matters discussed herein. Readers and others should perform their own independent analysis as to the accuracy or completeness or legality of such information. The Thai Institute of Directors, its officers, the authors and editor make no representation or warranty as to the accuracy, completeness or legality of any of the information contained herein. By accepting this document, each recipient agrees that the Thai Institute of Directors Association, its officers, the authors and editor shall not have any liability for any information contained in, or for any omission from, this publication.

The survey result is as of the date appearing in the Corporate Governance Report of Thai Listed Companies. As a result, the survey result may be changed after that date. InnovestX Securities Company Limited does not conform nor certify the accuracy of such survey result.

To recognize well performers, the list of companies attaining "Good", "Very Good" and "Excellent" levels of recognition (Not including listed companies qualified in the "no announcement of the results" clause from 1 January 2021 to 27 October 2022) is publicized.

\* บริษัทหรือกรรมการหรือผู้บริหารของบริษัทที่มีส่วนดำเนินการกำกับดูแลกิจการ เช่น การกระทำผิดเกี่ยวกับหลักทรัพย์ การทุจริต คอร์รัปชัน เป็นต้น ซึ่งการให้ข้อมูล CGR ควรระมัดระวังข้อมูลที่เกี่ยวข้องด้วย

**Anti-corruption Progress Indicator**

**Certified (ได้รับอนุมัติ)**

2S, 7UP, ADVANC, AF, AI, AIE, AIRA, AJ, AKP, AMA, AMANAH, AMATA, AMATAV, AP, APCS, AS, ASIAN, ASK, ASP, AWC, AYUD, B, BAFS, BAM, BANPU, BAY, BBL, BCH, BCP, BCPG, BE8, BEC, BEYOND, BGC, BGRIM, BKI, BLA, BPP, BROOK, BRR, BSBM, BTS, BWG, CEN, CENTEL, CFRESH, CGH, CHEWA, CHOTI, CHOW, CIG, CIMBT, CM, CMC, COM7, COTTO, CPALL, CPF, CPI, CPL, CPN, CRC, CSC, DCC, DELTA, DEMCO, DIMET, DRT, DTAC, DUSIT, EA, EASTW, EGCO, EP, EPG, ERW, ESTAR, ETE, FE, FNS, FPI, FPT, FSMART, FSS, FTE, GBX, GC, GCAP, GEL, GFPT, GGC, GJS, GPI, GPSC, GSTEEL, GULF, GUNKUL, HANA, HARN, HEMP, HENG, HMPRO, HTC, ICC, ICHI, IFS, III, ILINK, INET, INSURE, INTUCH, IRC, IRPC, ITTEL, IVL, JKN, JR, K, KASET, KBANK, KBS, KCAR, KCE, KGI, KKP, KSL, KTB, KTC, KWI, L&E, LANNA, LH, LHFG, LHK, LPN, LRH, M, MAJOR, MAKRO, MALEE, MATCH, MBAX, MBK, MC, MCOT, META, MFC, MFEC, MILL, MINT, MONO, MOONG, MSC, MST, MTC, MTI, NBC, NEP, NINE, NIKI, NOBLE, NOK, NSI, NWR, OCC, OGC, ORI, PAP, PATO, PB, PCSGH, PDG, PDJ, PG, PHOL, PK, PL, PLANB, PLANET, PLAT, PM, PPP, PPM, PPS, PR9, PREB, PRG, PRINC, PRM, PROS, PSH, PSL, PSTC, PT, PTG, PTT, PTTEP, PTTGC, PYLON, Q-CON, QH, QLT, QTC, RATCH, RML, RWI, S&J, SAAM, SABINA, SAPPE, SAT, SC, SCB, SCC, SCCC, SCG, SCGP, SCM, SEAOL, SE-ED, SELIC, SENA, SGP, SINGER, SIRI, SITHAI, SKR, SMIT, SMK, SMP, SNC, SNP, SORKON, SPACK, SPALI, SPC, SPI, SPRC, SRICHA, SSF, SSP, SSSC, SST, STA, STGT, STOWER, SUSCO, SVI, SYMC, SYNTEC, TAE, TAKUNI, TASCOT, TCAP, TCMC, TFG, TFI, TFMAMA, TGH, THANI, THCOM, THIP, THRE, THREL, TIDLOR, TIPCO, TISCO, TKS, TKT, TMILL, TMT, TNITY, TNL, TNP, TNR, TOG, TOP, TOPP, TPA, TPCS, TPP, TRU, TRUE, TSC, TSTE, TSTH, TTA, TTB, TTCL, TU, TVDH, TVI, TVO, TWPC, U, UBE, UBIS, UEC, UKEM, UOBKH, UPF, UV, VGI, VIH, WACOAL, WHA, WHAUP, WICE, WIJK, XO, YUASA, ZEN, ZIGA

**Declared (ไม่ผ่านการอนุมัติ)**

AH, ALT, APCO, ASW, B52, CHG, CI, CPR, CPW, DDD, DHOUSE, DOHOME, ECF, EKH, ETC, EVER, FLOYD, GLOBAL, ILM, INOX, J, JMART, JMT, JTS, KEX, KUMWEL, LDC, MEGA, NCAP, NOVA, NRF, NUSA, OR, PIMO, PLE, RS, SAK, SIS, SSS, STECH, SUPER, SVT, TKN, TMD, TMI, TQM, TRT, TSI, VARO, VCOM, VIBHA, W, WIN

**N/A**

24CS, 3K-BAT, A, A5, AAI, AAV, ABICO, ABM, ACAP, ACC, ACE, ACG, ADB, ADD, AEONTS, AFC, AGE, AHC, AIT, AJA, AKR, ALL, ALLA, ALPHAX, ALUCON, AMARC, AMARIN, AMC, AMR, ANAN, AOT, APEX, APP, APURE, AQ, AQUA, ARIN, ARIP, ARROW, ASAP, ASEFA, ASIA, ASIMAR, ASN, ATP30, AU, AUCTION, AURA, BA, BBIK, BC, BCT, BDM, BEM, BGT, BH, BIG, BIOTECH, BIS, BIZ, BJC, BJCHI, BKD, BLAND, BLESS, BLISS, BM, BOL, BR, BRI, BROCK, BSM, BTG, BTNC, BTW, BUI, BYD, CAZ, CBG, CCET, CCP, CEYE, CGD, CH, CHARAN, CHAYO, CHIC, CHO, CITY, CIVIL, CK, CKP, CMAN, CMO, CMR, CNT, COLOR, COMAN, CPANEL, CPH, CPT, CRANE, CRD, CSP, CSR, CSS, CTW, CV, CWT, D, DCON, DITTO, DMT, DOD, DPAINT, DTCENT, DTCTI, DV8, EASON, ECL, EE, EFORL, EMC, ESSO, F&D, FANCY, FMT, FN, FORTH, FTI, FVC, GENCO, GIFT, GL, GLAND, GLOCON, GLORY, GRAMMY, GRAND, GREEN, GSC, GTB, GYT, HFT, HL, HPT, HTECH, HUMAN, HYDRO, ICN, IFEC, IHL, IIG, IMH, IND, INGRS, INSET, IP, IRCP, IT, ITC, ITD, ITNS, JAK, JAS, JCK, JCKH, JCT, JDF, JSP, JUBILE, JWD, KAMART, KC, KCC, KCM, KDH, KIAT, KISS, KJL, KK, KKC, KLINIQ, KOOL, KTIS, KTMS, KUN, KWC, KWM, KYE, LALIN, LEE, LEO, LIT, LOXLEY, LPH, LST, MACO, MANRIN, MASTER, MATI, MAX, M-CHAI, MCS, MDX, MENA, METCO, MGT, MICRO, MIDA, MITSIB, MJD, MK, ML, MOSHI, MODERN, MORE, MPIC, MUD, MVP, NATION, NC, NCH, NCL, NDR, NER, NETBAY, NEW, NEWS, NEX, NFC, NNCL, NPK, NSL, NTV, NV, NVD, NYT, OHTL, OISHI, ONEE, OSP, OTO, PACE, PACO, PAF, PCC, PEACE, PERM, PF, PICO, PIN, PJW, PLUS, PMTA, POLAR, POLY, POMPUI, PORT, POST, PPM, PRAKIT, PRAPAT, PRECHA, PRI, PRIME, PRIN, PRO, PROEN, PROUD, PSG, PTC, PTECH, PTL, RAM, RBF, RCL, RICHY, RJH, ROCK, ROH, ROJNA, RP, RPC, RPH, RSP, RT, S, S11, SA, SABUY, SAF, SAFARI, SALEE, SAM, SAMART, SAMCO, SAMTEL, SANKO, SAUCE, SAWAD, SAWANG, SCAP, SCI, SCP, SDC, SE, SEAFCO, SECURE, SENAJ, SFLEX, SFP, SFT, SGC, SGF, SHANG, SHR, SIAM, SICT, SIMAT, SISB, SK, SKE, SKN, SKY, SLM, SLP, SM, SMART, SMD, SMT, SNNP, SO, SOLAR, SONIC, SPA, SPCG, SPG, SPVI, SQ, SR, SSC, STANLY, STARK, STC, STEC, STHAI, STI, STP, STPI, SUC, SUN, SUTHA, SVH, SVOA, SWC, SYNEX, TACC, TAPAC, TC, TCC, TCCC, TCJ, TCOAT, TEAM, TEAMG, TEGH, TEMA, TFM, TGE, TGPRO, TH, THAI, THANA, THE, THG, THL, THMUI, TIGER, TIPH, TITLE, TK, TKC, TLI, TM, TMC, TMW, TNDT, TNH, TNPC, TOA, TPAC, TPBI, TPCH, TPIPL, TPIPA, TPLAS, TPOLY, TPS, TQR, TR, TRC, TRITN, TRUBB, TRV, TSE, TSF, TSR, TTI, TTT, TTW, TVT, TWP, TWZ, TYCN, UAC, UBA, UMI, UMS, UNIQ, UP, UPA, UPOIC, UREKA, UTP, UVAN, VL, VNG, VPO, VRANDA, WARRIX, WAVE, WFX, WGE, WINMED, WINNER, WORK, WORLD, WP, WPH, XPG, YGG, YONG

**Explanations**

Companies participating in Thailand's Private Sector Collective Action Coalition Against Corruption programme (Thai CAC) under Thai Institute of Directors (as of July 7, 2022) are categorised into: companies that have declared their intention to join CAC, and companies certified by CAC.