

## Sideways

### เน้นผลประกอบการเป็นหลัก

วันนี้คาด SET แกว่ง Sideways มีแนวรับ 1,675 จุด และแนวต้าน 1,690 จุด เน้นหุ้นคาดแนวโน้มกำไรดี โดย ATO Picks วันนี้ แนะนำ “MINT, ASW”



## MINT

Daily Stock picks

คาดกำไรหลัก 4Q65 ที่ 2.8 พันล้านบาท (+42%QoQ, +77%YoY)หนุนจากอุปสงค์ที่แข็งแกร่งในยุโรป คาดอัตราการเข้าพักขึ้นเป็น 70% จาก 68% ใน 3Q65 ส่วนธุรกิจร้านอาหารคาด SSSG +5% ผสานอานิสงส์ราคาก๊าซชะลอเศรษฐกิจจีนฟื้น และมาตรการกระตุ้นท่องเที่ยว

เป้าหมายเชิงกลยุทธ์ 41 บาท



## ASW

Daily Stock picks

คาดการณ์งบ 4Q65 ขยายตัวทั้ง QoQ, YoY ส่วนปี 2566 ตั้งเป้าหมายยอดขายไว้ที่ 1.5 หมื่นล้านบาท โดยปีนี้คาดจะเปิดตัวโครงการใหม่ที่แข็งแกร่งราว 12 โครงการ มูลค่าทั้งสิ้น 2.25 หมื่นล้านบาท ส่วนด้านอัตราผลตอบแทนปันผลราว 6% ต่อปี ถือเป็นบวกต่อโครงสร้างอสังหาฯ

เป้าหมายเชิงกลยุทธ์ 10 บาท

# เน้นผลประโยชน์การ เป็นหลัก

» **ECB & BOE ขึ้นดอกเบี้ยตามคาด :** วานนี้ผลการประชุมของธนาคารกลางยุโรป (ECB) และธนาคารกลางอังกฤษ (BOE) มีมติปรับอัตราดอกเบี้ยนโยบายขึ้น +0.5% เป็นไปตามที่เราและตลาดคาด ส่งผลให้อัตราดอกเบี้ยเงินกู้ เงินฝาก และรีไฟแนนซ์ ของ ECB จะอยู่ที่ 3.25%, 2.5%, 3%% ตามลำดับ เช่นเดียวกับดอกเบี้ยนโยบายของอังกฤษ ที่ปรับขึ้น +0.5% เช่นกัน สู่ระดับ 4.0% โดย BOE เผยภาพเงินเฟ้อผ่านจุดสูงสุดไปแล้ว ดังนั้นเราเชื่อว่าภาวะระยะกลาง ทิศทางของธนาคารกลางทั่วโลกจะดำเนินนโยบายทางการเงินที่ผ่อนคลายมากขึ้น เป็นบวกต่อตลาดสินทรัพย์เสี่ยง

» **เน้นติดตามผลประโยชน์การเป็นหลัก :** เดือนกุมภาพันธ์เป็นช่วงการรายงานงบของบริษัทจดทะเบียนทั่วโลก ดังนั้นคงต้องให้ความสำคัญเรื่องผลประโยชน์การเป็นหลัก โดยเมื่อคืนที่ผ่านมา Nasdaq ปรับขึ้นเด่น หนุนจากการรายงานงบของ Meta (Facebook) แต่อย่างในก็ดีหลังตลาดปิด มีการรายงานงบกลุ่ม Tech ขนาดใหญ่ เช่น Apple Amazon Google ซึ่งอ่อนแอกว่าคาด อาจเพิ่มแรงกดดันในตลาด Nasdaq คืนนี้ได้ ระยะสั้นจึงเน้นสะสมหุ้นที่มีผลประโยชน์การเป็นหลัก ส่วนตัวเลขเศรษฐกิจ US คืนนี้ที่น่าติดตาม เช่นดัชนี ISM ภาคบริการของสหรัฐฯ เดือนมกราคม ซึ่งคาดหวังการกลับมาขยายตัวที่ระดับ 50.5 จุด จาก เดือนธันวาคม ที่ 49.2 จุด ส่วนด้านภาคแรงงาน จับตาตัวเลขการจ้างงานนอกภาคเกษตร เดือนมกราคม ซึ่งคาดจะเพิ่มขึ้น 1.9 แสนตำแหน่ง ลดลงจากเดือนก่อนหน้าที่ 2.23 แสนตำแหน่ง ส่วนค่าจ้างเฉลี่ยรายชั่วโมง คาดจะขยายตัวที่ +4.3% YoY



## ดัชนีตลาดหลักทรัพย์

**1,682.58**      **-3.17**

### สรุปมูลค่าการซื้อขาย 2 ก.พ. 66

นักลงทุน	สุทธิ (ลบ.)
สถาบัน	+1,687.24
บัญชี บล.	+179.62
ต่างชาติ	-2,663.90
ในประเทศ	+797.04
มูลค่าซื้อขาย	62,319.50

Source : [www.set.or.th](http://www.set.or.th)

# MARKET SUMMARY

วานนี้ SET แกว่งผันผวน มีแรงซื้อในกลุ่มอิเล็กทรอนิกส์ และไฟแนนซ์ โดย SET ปิดที่ 1,682.58 (-3.17 จุด) มูลค่าการซื้อขาย 6.2 หมื่นล้านบาท (เทียบกับวันก่อนหน้า 6.3 หมื่นล้านบาท)

โดยนักลงทุนต่างชาติขาย -2,663.90 ลบ. นักลงทุนสถาบันซื้อ +1,687.24 ลบ. ส่วนตลาด TFEX นักลงทุนต่างชาติ Short Index Future 15,722 สัญญา





















## EYES ON :

» 3 ก.พ. การจ้างงานนอกภาคเกษตร US, ดัชนี PMI ภาคบริการของ US & ยุโรปโซน, ดัชนี ISM ภาคบริการของ US



# WORLD INDEX

Index		2-Day Price Chart	Latest Price	% Change			PER		PBV		Div. Yld.	
				1 Day	1 Week	YTD	22F	23F	22F	23F	22F	23F
<b>US</b>												
DJIA	Index		34,053.9	-0.1%	0.3%	2.7%	17.3x	16.5x	4.2x	3.8x	2.2%	2.3%
S&P500	Index		4,179.8	1.5%	2.9%	8.9%	19.5x	18.8x	4.1x	3.7x	1.6%	1.7%
Nasdaq	Index		12,200.8	3.3%	6.0%	16.6%	31.6x	26.9x	5.0x	4.6x	0.9%	1.0%
<b>EUROPE</b>												
Stoxx50	Index		4,241.1	1.7%	1.6%	11.8%	12.9x	13.1x	1.9x	1.8x	3.2%	3.3%
FTSE	Index		7,820.2	0.8%	0.8%	4.9%	10.1x	10.7x	1.6x	1.4x	3.8%	4.1%
CAC40	Index		7,166.3	1.3%	1.0%	10.7%	11.8x	12.7x	1.8x	1.7x	3.2%	3.3%
DAX	Index		15,509.2	2.2%	2.5%	11.4%	12.9x	12.6x	1.6x	1.5x	3.1%	3.2%
<b>Asia</b>												
Nikkei (Japan)	Index		27,607.1	0.7%	0.8%	5.8%	20.1x	16.1x	1.6x	1.6x	2.2%	2.2%
HSKI (Hongkong)	Index		21,814.9	-0.7%	-3.9%	10.3%	12.2x	10.3x	1.3x	1.1x	3.1%	3.4%
SSEC (China)	Index		3,266.8	-0.6%	0.1%	5.7%	12.4x	10.8x	1.4x	1.3x	3.0%	3.2%
KOSPI (Korea)	Index		2,471.2	0.1%	-0.5%	10.5%	11.2x	12.7x	1.0x	0.9x	2.3%	2.5%
Taiex (Taiwan)	Index		15,519.1	-0.5%	3.9%	9.8%	11.6x	14.3x	2.1x	2.0x	4.4%	3.8%
SET (Thai)	Index		1,682.6	-0.2%	0.7%	0.8%	17.0x	15.7x	1.8x	1.6x	2.6%	3.1%
JSX (Indonesia)	Index		6,890.6	0.4%	0.4%	0.6%	14.4x	13.8x	1.9x	1.7x	3.2%	3.9%
PSEi (Philippines)	Index		6,985.8	0.0%	-0.9%	6.4%	15.6x	13.8x	1.7x	1.6x	2.0%	2.0%
VNI (Vietnam)	Index		1,077.6	0.2%	-2.8%	7.0%	9.9x	8.1x	1.5x	1.4x	n.m.	n.m.
Sensex (India)	Index		59,932.2	0.4%	-0.5%	-1.5%	19.6x	16.6x	3.0x	2.6x	1.5%	1.7%
MSCI AP ex-Japan	Index		557.1	0.3%	-0.5%	10.2%	13.1x	13.2x	1.6x	1.5x	3.3%	3.1%

Source : Bloomberg and MST Research

# COMMODITIES












# PRICE UPDATE

Commodity			2-Day Price Chart	Latest Price	% Change						
					1D	1W	1M	3M	6M	1Y	YTD
<b>Crude Oil</b>											
PGCRDUBA	Dubai	\$/ bbl		79.4	-3.9%	-4.4%	-2.1%	-13.9%	-22.6%	-9.3%	0.9%
CLA Comdty	NYMEX	\$/ bbl		76.2	0.4%	-4.4%	-1.3%	-10.3%	-11.4%	-2.0%	-5.3%
COA Comdty	BRENT	\$/ bbl		82.4	0.2%	-4.7%	0.3%	-8.7%	-9.3%	1.9%	-3.8%
<b>Gasoil</b>											
MOGFM92S Index	Singapore Gasoline	\$/ bbl		93.3	-4.7%	-7.1%	-0.5%	3.2%	-9.9%	-10.2%	1.0%
FSSGM1	Singapore Diesel	\$/ bbl		102.2	-2.6%	-11.3%	-3.8%	-20.8%	-22.0%	-1.3%	-15.0%
JETKSPOT	Singapore Jet Kerosene	\$/ bbl		106.2	-6.2%	-10.7%	-5.6%	-8.9%	-14.2%	6.1%	-7.7%
N6SH180S	Singapore Fuel Oil	\$/ bbl		386.2	-4.6%	-6.1%	-0.3%	-7.9%	-23.8%	-24.2%	-5.7%
LPGSMBNB	US Liquefied Petroleum Gas	cents/gallon		118.0	0.4%	-0.3%	16.3%	16.3%	8.1%	-28.3%	16.3%
<b>Metal</b>											
GCA Comdty	Gold COMEX	\$/oz		1,931.2	0.0%	-0.7%	3.7%	16.3%	7.2%	5.7%	4.8%
XAG Curncy	Silver	\$/oz		23.6	0.5%	-0.1%	-1.8%	21.1%	17.5%	5.1%	-1.6%
LMCADY Comdty	Copper	\$/ MT		9,028.3	-0.4%	-3.0%	7.9%	17.8%	15.6%	-8.6%	7.9%
<b>Steel</b>											
CDSPPRAV	China Rebar 25 mm	CNY/MT		4,266.0	-0.3%	1.4%	3.4%	12.5%	1.2%	-10.7%	3.4%
CDSPPRAV	China Hot Rolled Sheet	CNY/MT		4,225.0	-0.5%	0.7%	1.9%	13.4%	4.7%	-13.3%	1.9%
<b>Coal</b>											
XAA Comdty	Rotterdam	\$/ MT		135.6	-5.0%	-0.8%	-28.1%	-40.1%	-53.6%	14.4%	-28.1%
XOA Comdty	Richard Bay	\$/ MT		145.4	1.8%	-1.8%	-21.0%	-35.5%	-47.3%	24.1%	-21.0%
XWA Comdty	New Castle	\$/ MT		235.4	-2.2%	-6.4%	-30.7%	-32.9%	-28.8%	64.9%	-30.7%
<b>Dry Bulk</b>											
BDIY Index	BDI Baltic Dry Index	Points		668.0	-1.9%	-1.3%	-46.6%	-48.2%	-61.4%	-53.1%	-55.9%
BSI58A Index	BSI Baltic Supramax	Points		680.0	1.5%	5.4%	-29.8%	-47.2%	-62.3%	-56.7%	-36.0%
BPIY Index	BPI Baltic Panamax	Points		1,029.0	-2.2%	-1.5%	-28.4%	-39.4%	-48.7%	-41.9%	-33.0%
BCI14 Index	BCI Baltic Capesize	Points		499.0	-6.2%	-9.1%	-77.9%	-61.2%	-74.7%	-61.0%	-77.9%
BHSI Index	BHSI Baltic Handysize Index	Points		435.0	0.5%	0.7%	-29.2%	-48.3%	-61.1%	-56.0%	-34.4%
<b>Soft Comdty</b>											
CTA Comdty	Cotton Futures	\$/ lbs		86.4	0.9%	-1.3%	3.6%	9.9%	-6.7%	-13.8%	3.6%
SB1 Comdty	NYMEX Sugar	\$/ lbs		21.7	1.4%	4.7%	8.1%	17.3%	22.4%	20.8%	8.1%
RG1 Comdty	RSS3 Rubber	\$/ kg		166.0	-3.8%	-6.6%	9.2%	19.4%	-3.2%	-17.8%	9.2%
C A Comdty	Corn	cents/bushels		673.3	-0.3%	-1.4%	0.4%	-1.7%	11.4%	17.0%	-0.8%
S A Comdty	Soybean	cents/bushels		1,528.3	-0.4%	1.2%	2.4%	5.8%	10.8%	12.0%	0.3%

Source : Bloomberg and MST Research

# BONDS

# and CURRENCY

Bond & Money Market			2-Day Price Chart	Latest Price	% Change						
					1D	1W	1M	3M	6M	1Y	YTD
<b>Volatility</b>											
VIX Index	VIX Index	Index		18.7	4.8%	0.0%	-13.6%	-27.6%	-21.7%	-15.2%	-13.6%
<b>Bond Yield</b>											
<b>US</b>											
USGG2YR Index	2 Yr	%		4.1	-0.3%	-2.5%	-6.3%	-13.2%	33.6%	242.3%	-7.5%
USGG10YR Index	10 Yr	%		3.4	-0.4%	-3.5%	-9.6%	-18.5%	25.0%	84.6%	-12.8%
<b>Japan</b>											
GJGB2 Index	2 Yr	%		(0.0)	-106.7%	-3000.0%	-179.5%	20.5%	63.5%	36.7%	-179.5%
GJGB10 Index	10 Yr	%		0.5	-1.0%	0.4%	16.8%	94.1%	160.8%	180.1%	16.8%
<b>Thailand</b>											
TBDC2Y Index	2 Yr	%		1.8	-0.1%	1.0%	9.0%	-3.8%	7.6%	157.3%	9.0%
TBDC10Y Index	10 Yr	%		2.5	-1.6%	-0.3%	-7.2%	-23.3%	-1.8%	15.3%	-7.2%
<b>Currency</b>											
DXY	Dollar Index	Points		101.9	0.1%	-0.1%	-2.5%	-9.8%	-4.4%	6.8%	-1.6%
EURUSD	US/Euro	Dollar crosses		1.1	-0.2%	0.2%	3.3%	11.7%	7.1%	-4.8%	1.8%
GBPUSD	US/GBP	Dollar crosses		1.2	-0.1%	-1.3%	2.1%	9.5%	0.5%	-10.2%	1.1%
USDJPY	Yen/US\$	Dollar crosses		128.7	0.0%	0.9%	1.8%	15.2%	4.0%	-10.7%	1.9%
USDCNY	Yuan/US	Dollar crosses		6.7	-0.2%	0.7%	2.5%	8.3%	0.2%	-5.7%	2.3%
USDTHB	THB/US\$	Dollar crosses		33.1	-0.1%	-0.8%	4.0%	14.9%	9.6%	0.2%	4.7%

Source : Bloomberg and MST Research



# ข่าวเด่น

MINT ครั้งแรกไตรมาส தொடர் தொடர் (ข่าวหุ้น)

MINT คาดธุรกิจโรงแรม-ร้านอาหารฟื้น หนุนรายได้และกำไรปีนี้โตต่อเนื่องจากปี 65 หลังท่องเที่ยวทั่วโลกคึกคัก-อัตราเข้าพักพุ่ง ส่งซีกผลงาน Q1-Q2 ปีนี้โตก้าวกระโดด เล็งระดมทุนออกหุ้นกู้ด้วยสิทธิคล้ายทุน 11,000 ล้านบาท และคาดได้เงินทุนแปลงวอร์เรนต์ 3 รุ่น MINT-W7, MINT-W8 และ MINT-W9 ในช่วงปี 66-67 มูลค่ากว่า 13,000-15,000 ล้านบาท รองรับแผนขยายธุรกิจ 2-3 ปี เปิดบริการโรงแรมเพิ่มมากกว่า 60 แห่ง

**ความเห็น :** เราเลือก MINT เป็นหุ้นเด่น ราคาเป้าหมาย 41 บาท เพราะการฟื้นตัวของโรงแรมในยุโรปที่โดดเด่นกว่าที่อื่น และสำหรับร้านอาหารในจีนที่ปีนี้จะกลับมาเนื่องจากการยกเลิกนโยบาย Zero Covid ในปี 66 เราคาดว่า MINT จะมีกำไร 5.5 พันล้าน เพิ่มขึ้นจาก 2.4 พันล้านในปี 65

# NVDR

## BUY

### Daily: Top 10 NVDR Net Buy Value

Note: Unit: Million Baht

Stock	2-Feb-23	1-Feb-23	31-Jan-23	30-Jan-23	27-Jan-23
1 DELTA	468.4	43.7	455.6	675.0	-128.6
2 MINT	258.0	105.6	8.0	-83.7	-67.8
3 BDMS	105.0	103.9	243.9	176.9	169.1
4 HANA	95.1	-66.3	93.4	12.7	-23.6
5 AMATA	83.9	-16.0	-1.0	-9.1	2.2
6 AAV	67.4	34.3	6.4	3.2	2.5
7 MEGA	59.1	8.8	-5.6	11.1	-19.6
8 CPALL	59.0	353.8	407.6	35.8	92.3
9 BBL	52.3	-129.4	-395.0	-417.8	809.5
10 THG	51.7	-36.3	-32.7	18.3	44.6

### Weekly: Top 10 NVDR Net Buy Value

Stock	WTD	-2nd Wk	-3rd Wk	-4th Wk	-5th Wk
1 DELTA	1,514.1	440.2	36.6	-219.4	-1,648.1
2 CPALL	948.5	64.0	539.6	1,545.4	1,666.7
3 BDMS	798.7	535.0	590.5	377.6	616.8
4 PTT	240.1	415.8	603.4	79.8	737.0
5 TRUE	237.0	245.8	306.4	173.7	328.8
6 MINT	220.1	324.4	959.6	-170.4	442.1
7 ADVANC	184.0	176.3	305.4	-184.2	896.6
8 CRC	170.1	-167.2	-89.5	238.8	724.8
9 SIRI	169.2	10.9	1.8	-249.5	-162.1
10 GULF	164.9	-281.2	101.9	169.7	774.9

Source : SETSMART and MST Research



# NVDR SELL

## Daily: Top 10 NVDR Net Sell Value

Note: Unit: Million Baht

Stock	2-Feb-23	1-Feb-23	31-Jan-23	30-Jan-23	27-Jan-23
1 PTTEP	-933.6	-205.2	-227.2	-54.2	178.7
2 KBANK	-202.5	-126.1	-236.6	103.4	-295.8
3 AOT	-185.4	-160.2	51.6	79.4	220.6
4 JMT	-159.3	-53.8	8.6	23.8	-4.1
5 EA	-151.9	-216.7	-68.4	-73.4	281.4
6 SCB	-148.9	-64.0	-281.2	-129.3	-97.0
7 WHA	-147.6	-21.8	-62.1	-4.6	48.3
8 TIDLOR	-143.2	18.5	-12.3	-4.0	-1.9
9 TOP	-122.8	23.7	106.5	22.0	123.1
10 BANPU	-108.0	-80.3	-121.2	176.1	-50.1

## Weekly: Top 10 NVDR Net Sell Value

Stock	WTD	-2nd Wk	-3rd Wk	-4th Wk	-5th Wk
1 PTTEP	-1,241.4	122.9	-384.7	-71.8	-100.2
2 KBANK	-757.6	-3,669.7	103.3	-123.8	1,070.6
3 SCB	-720.5	-36.1	949.6	1,290.7	917.1
4 KTC	-392.7	-387.7	74.9	536.5	142.3
5 CPF	-358.1	-289.3	-117.6	175.3	331.9
6 BH	-304.2	-331.0	38.7	-342.7	156.3
7 KKP	-281.7	-567.9	-5.8	-142.9	-65.0
8 EA	-229.0	-55.6	375.4	-409.9	-10.6
9 WHA	-187.9	157.3	166.1	212.0	-52.2
10 JMT	-184.8	-312.8	79.6	260.2	49.7

Source : SETSMART and MST Research

# การเปลี่ยนแปลงการถือ หลักทรัพย์ผู้บริหาร (แบบ 59)

ชื่อบริษัท	ชื่อผู้บริหาร	ประเภทหลักทรัพย์	วันที่ได้มา/ จำหน่าย	จำนวน	ราคา	วิธีการได้มา/ จำหน่าย
PRIME	นาย เอ สัจฉิวัฒน์	หุ้นสามัญ	30/01/2566	25,000	1.58	ขาย
PRIME	นาย เอ สัจฉิวัฒน์	หุ้นสามัญ	01/02/2566	100,000	1.6	ขาย
UTP	นาย มงคล มังกรกนก	หุ้นสามัญ	01/02/2566	101,700	15.6	ซื้อ
RAM	นาย เจริมพล ภูมิตระกูล	หุ้นสามัญ	30/01/2566	100,000	54	ขาย
RAM	นาย เจริมพล ภูมิตระกูล	หุ้นสามัญ	30/01/2566	14,400	54.5	ขาย
RAM	นาย เจริมพล ภูมิตระกูล	หุ้นสามัญ	31/01/2566	6,100	54.25	ขาย
RAM	นาย เจริมพล ภูมิตระกูล	หุ้นสามัญ	31/01/2566	31,600	54.5	ขาย
RAM	นาย เจริมพล ภูมิตระกูล	หุ้นสามัญ	31/01/2566	8,000	54.75	ขาย
RAM	นาย เจริมพล ภูมิตระกูล	หุ้นสามัญ	31/01/2566	25,000	55	ขาย
RAM	นาย เจริมพล ภูมิตระกูล	หุ้นสามัญ	01/02/2566	200,000	54	ขาย
RAM	นาย เจริมพล ภูมิตระกูล	หุ้นสามัญ	01/02/2566	12,000	54.25	ขาย
SPA	นาย ภูมิพันธ์ บุญญาปะเมัย	หุ้นสามัญ	01/02/2566	36,800	11.6	ซื้อ
SMIT	นาย ธนา เสนาวัดนกุล	หุ้นสามัญ	01/02/2566	10,000	5	ซื้อ

Source : WWW.SEC.OR.TH

# Calendar

## ปฏิทินหุ้น ก.พ 66

Monday	Tuesday	Wednesday 1	Thursday 2	Friday 3
			SDC : ลุทธิ 47,619,046 หุ้น บิเนส Advance Opportunities Fund 1 1:7,936.5077@0.126 TSC : XD@0.60	1DIV : XD@0.25  TDEX : XD@0.30  UPA : ลุทธิ 172,884 หุ้น ไร่ลันธ Warrant (UPA-W2) 1:1@0.50
6	7	8	9	10
	PACE-W2 : แจ้งใช้สิทธิ 7-21 ก.พ. 66 1:1@2.00	IRC : XD@0.291  METCO : XD@18.00  PRG-W1 : แจ้งใช้สิทธิ 8-14 ก.พ. 66 1: 1.0566@4.7319  PRG-W2 : แจ้งใช้สิทธิ 8-14 ก.พ. 66 1: 1.0275@4.8663  PRG-W3 : แจ้งใช้สิทธิ 8-14 ก.พ. 66 1: 1@5.00  TPIPP : XD@0.09	RAM : XD@0.30  SCAP : XD@0.80	
13	14	15	16	17
DTAC : XD@1.22				
20	21	22	23	24
RABBIT-W4 : (SP 20 ก.พ. - 15 มี.ค. 66) พิเศษ 16 มี.ค. 66		JKN : XR จำนวน 1,019,790,011 หุ้น 1:1@3.00	YGG-W1 : (SP 23 ก.พ. - 20 มี.ค. 66) พิเศษ 21 มี.ค. 66	
27	28			
	RABBIT-W4 : แจ้งใช้สิทธิ 28 ก.พ. - 14 มี.ค. 66 1:0.012@5.067			

Source : MST



## THAI INSTITUTE OF DIRECTORS ASSOCIATION (IOD) CORPORATE GOVERNANCE REPORT RATING 2023

▲▲▲▲▲						Score Range	Number of Logo	Description
AAV	BGRIM	EA	INTUCH	MOONG	PTT	90-100	▲▲▲▲▲	Excellent
ADVANC	BIZ	EASTW	P	MSC	PTTEP	80-89	▲▲▲▲▲	Very Good
AF	BKI	ECF	RC	MST	PTTGC	70-79	▲▲▲▲	Good
AH	BOL	ECL	RPC	MTC	PYLON	60-69	▲▲▲	Satisfactory
AIRA	BPP	EE	ITEL	MVP	Q-CON	50-59	▲▲	Pass
AJ	BRR	EGCO	ML	NCL	QH	Lower than 50	▲	N/A
AKP	BTS	EPG	JTS	NEP	QTC			
AKR	BTW	ETC	JWD	NER	RATCH			
ALLA	BWG	ETE	K	NK	RBF			
ALT	CENTEL	FN	KBANK	NOBLE	RS	SIS	TFMAMA	TSTH
AMA	CFRESH	FNS	KCE	NS	S	SITHAI	THANA	TTA
AMARN	CGH	FPI	KEX	NVD	S&J	SMPC	THANI	TTB
AMATA	CHEWA	FPT	KGI	NYT	SAAM	SNC	THCOM	TTCL
AMATAV	CHO	FSMART	KXP	OISHI	SABINA	SONIC	THG	TTW
ANAN	CIMBT	FVC	KSL	OR	SAMART	SORKON	THIP	TU
AOT	CK	GC	KTB	ORI	SAMTEL	SPALI	THRE	TVDH
AP	CKP	GEL	KTC	OSP	SAT	SPI	THREL	TVI
APURE	CM	GFPT	LALN	OTO	SC	SPRC	TIPCO	TVO
ARP	CNT	GGC	LANNA	PAP	SCB	SPVI	TISCO	TWPC
ASP	COLOR	GLAND	LHFG	PCSGH	SCC	SSC	TK	U
ASW	COM7	GLOBAL	LIT	PDG	SCCC	SSSC	TKN	UAC
AUCT	COMAN	GPI	LOXLEY	PDJ	SCG	SST	TKS	UBIS
AWC	COTTO	GPSC	LPN	PG	SCGP	STA	TKT	UPOC
AYUD	CPALL	GRAMMY	LRH	PHOL	SCM	STEC	TM LL	UV
BAFS	CPF	GULF	LST	PLANB	SCN	STGT	TM T	VCOM
BAM	CPI	GUNKUL	MACO	PLANET	SDC	STI	TNDT	VGI
BANFU	CPN	HANA	MAJOR	PLAT	SEAFCO	SUN	TNITY	VH
BAY	CRC	HARN	MAKRO	PORT	SEA OIL	SUSCO	TOA	WACOAL
BRK	CSS	HENG	MALEE	PPS	SE-ED	SUTHA	TOP	WAVE
BBL	DDD	HM PRO	MBK	PR9	SELIC	SVI	TPBI	WHA
BCP	DELTA	ICC	MC	PREB	SENA	SYMC	TOM	WHAUP
BCPG	DEMCO	ICHI	MCOT	PRG	SENAJ	SYNTEC	TRC	WCE
BDMS	DOHOME	II	METCO	PRM	SGF	TACC	TRUE	WINNER
BEM	DRT	LINK	MFEC	PSH	SHR	TASCO	TSC	XPG
BEYOND	DTAC	LM	MINT	PSL	SICT	TCAP	TSR	ZBN
BGC	DUST	ND	MONO	PTG	SIRI	TEAMG	TSTE	
▲▲▲▲▲								
2S	BCH	DCC	NGRS	MFC	PL	SAPPE	STC	TPS
7UP	BE8	DHOUSE	NSET	MGT	PLE	SAWAD	STPI	TOR
ABICO	BEC	DITTO	NSURE	MICRO	PM	SCI	SUC	TRITN
ABM	BH	DMT	RCP	MILL	PMTA	SCAP	SVOA	TRT
ACE	BVG	DOD	IT	MITSB	PPP	SCP	SVT	TRU
ACG	BJC	DPAIN	ITD	MK	PPPM	SE	SWC	TRV
ADB	BJCHI	DVS	J	MODERN	PRAPAT	SECURE	SYNEX	TSE
ADD	BLA	EASON	JAS	MTI	PRECHA	SFLEX	TAE	TVT
AEONTS	BR	BFORL	JCK	NBC	PRIME	SFP	TAKUNI	TWP
AGE	BRI	ERW	JCKH	NCAP	PRIN	SFT	TCC	UBE
AHC	BROOK	ESSO	JMT	NCH	PRINC	SGP	TCMC	UEC
AIE	BSM	ESTAR	JR	NETBAY	PROEN	SIAM	TFG	UREM
AIT	BYD	FE	KBS	NEX	PROS	SINGER	TFI	UMI
ALUCON	CBG	FLOYD	KCAR	NINE	PROUD	SKE	TFM	UOBKH
AMANAH	CEN	FORTH	KIAT	NATION	PSG	SKN	TGH	UP
AMR	CHARAN	FSS	KES	NDR	PSTC	SKR	TIDLOR	UPF
APCO	CHAYO	FTE	KK	NNCL	PT	SKY	TIGER	UTP
APCS	CHG	GBX	KOOL	NOVA	PTC	SLP	TIPH	VBHA
AQUA	CHOTI	GCAP	KTIS	NPK	QLT	SMART	TITLE	VL
ARN	CHOW	GENCO	KUMWEL	NRF	RCL	SMD	TM	VPO
ARROW	CI	GJS	KUN	NTV	RICHY	SMIT	TM C	VRANDA
AS	CIG	GTB	KWC	NUBA	RJH	SMT	TM D	WGE
ASAP	CITY	GYT	KWM	NVR	ROJNA	SNNP	TM I	WIK
ASEFA	CIVL	HEMP	L&E	OCC	RPC	SNP	TNL	WIN
ASIA	CMC	HPT	LDC	OGC	RT	SO	TNP	WINMED
ASIAN	CPL	HTC	LEO	ONEE	RM	SPA	TNR	WORK
ASIMAR	CPW	HUMAN	LH	PACO	SII	SPC	TOG	WP
ASK	CRANE	HYDRO	LHK	PATO	SA	SPCG	TPA	XO
ASN	CRD	ICN	M	PB	SABUY	SR	TPAC	YUASA
ATP30	CSC	IFS	MATCH	PICO	SAK	SRICHA	TPCS	ZIGA
B	CSP	IG	MBAX	PMO	SALEE	SSF	TPPL	
BA	CV	MH	MEGA	PN	SAMCO	SSP	TPIPP	
BC	CWT	NET	META	PJW	SANKO	STANLY	TPLAS	
▲▲▲▲▲								
A	BSBM	EM C	JMART	MORE	RAM	SVH	TTI	
A5	BTNC	EP	JSP	MPIC	ROCK	P TECH	TYCN	
A1	CAZ	EVER	JUBILE	MUD	RP	TC	UM S	
ALL	CCP	F&D	KASET	NC	RPH	TCCC	UNIQ	
ALPHAX	CGD	FM T	KCM	NEWS	RSP	TCJ	UPA	
AMC	CMAN	GIFT	KVI	NFC	SIMAT	TEAM	UREKA	
APP	CMO	GLOCON	KYE	NSL	SISB	THE	VARO	
AQ	CMR	GLORY	LEE	NV	SK	THMU	W	
AU	CPANEL	GREEN	LPH	PAF	SOLAR	TKC	WFX	
B52	CPT	GSC	MATI	PEACE	SPACK	TNH	WPH	
BEAUTY	CSR	HL	M-CHAI	PF	SPG	TNFC	YGG	
BGT	CTW	HTECH	MCS	PK	SQ	TOPP		
BLAND	D	HL	MDX	PPM	STARK	TPCH		
BM	DCON	NOX	MENA	PRAKIT	STECH	TPOLY		
BROCK	EKH	JAK	MJD	PTL	SUPER	TRUSS		

Source: Thai Institute of Directors (IOD)

คำชี้แจง : ข้อมูล CG Score ประจำปี 2564 จาก สมาคมส่งเสริมสถาบันกรรมการบริษัทไทย

## Anti-Corruption Progress Indicator 2023

### ประกาศเจตนารมณ์เข้าร่วม CAC

ABICO	CPW	J	NCL	STAR	VCOM
ALT	DDD	JMART	NOVA	STECH	VIBHA
APCO	DHOUSE	JMT	NUSA	STGT	WN
BKD	DOHOME	KEX	PIMO	SUPER	ZIGA
CHG	BKH	KUMWEL	SCM	TQM	
CPR	EVER	LDC	SIS	TSI	

### ได้รับการรับรอง CAC

ZS	BPP	DTC	HANA	KTC	NMG	PSTC	SGP	TEST	TSTH
ZUP	BROOK	EA	HARN	KWG	NOBLE	PT	SINGER	TFG	TTB
ADVANC	BRR	EASTW	HEMP	L&E	NOK	PTTECH	SIRI	TFI	TTCL
AF	BSBM	ECF	HENG	LANNA	NRF	PTG	SITHAI	TFMAMA	TU
AI	BTS	EGL	HMPRO	LH	OCC	PTT	SKR	TGH	TVDH
AIE	BWG	EGCO	HTC	LHFG	OGC	PTTEP	SMIT	THANI	TVI
AIRA	CACTEST	EP	ICC	LHK	ORI	PTTGC	SMK	THCOM	TVO
AJ	CEN	EPG	ICHI	LPN	PAP	PYLON	SMPC	THIP	TWPC
AKP	CENTEL	ERW	IFS	LRH	PATO	Q-CON	SNC	THRE	U
AMA	CFRESH	ESTAR	III	M	PB	QH	SNP	THREL	UBIS
AMANAHA	CGH	ESTAR	ILINK	MAJOR	PDG	QLT	SORKON	TIDLOR	UEC
AMATA	CHEWA	ETE	ILM	MAKRO	PDJ	QTC	SPACK	TIP	UKEM
AMATAV	CHOTI	Financials	INET	MALEE	PE	RATCH	SPALI	TIPCO	UOBKH
AP	CHOW	Financials	INOX	MATCH	PG	RML	SPC	TISCO	UV
AS	CIG	FNS	INSURE	MBAX	PHOL	RS	SPI	TKS	VGI
ASIAN	CIMBT	FPI	INTUCH	MBK	PMO	RWI	SPRC	TKT	VIH
ASK	CM	FSMART	IRC	MC	PK	S&J	SRICHA	TMILL	VNT
ASP	CMC	FSS	IRPC	MCOT	PL	SAAM	SSF	TMT	WACOAL
AWC	CNS	FTE	ITEL	META	PLANB	SABINA	SSI	TNITY	WHA
AYUD	COM7	GBX	VL	MFEK	PLANET	SAK	SSP	TNL	WHAUP
B	CPALL	GC	JKN	MILL	PLAT	SAT	SSSC	TNP	WICE
BAFS	CPF	GCAP	JR	MINT	PM	SC	SST	TNR	WIJK
BANPU	CP1	GEL	K	MONO	PPP	SCB	STA	TOG	XO
BAY	CPL	GFPT	KASET	MOONG	PPPM	SCC	STGT	TOP	YUASA
BBL	CPN	GGC	KBANK	MSC	PPS	SCCC	STOWER	TOPP	
BCH	CRC	GJS	KBS	MST	PR9	SCG	SUSCO	TPA	
BCP	CSC	GLOW	KCAR	MTC	PREB	SCGP	SVI	TPCS	
BBB	DCC	GOLD	KCC	MTI	PRG	SCM	SYMC	TPP	
BEC	DELTA	GPI	KCE	NBC	PRINC	SCN	SYNTEC	TRT	
BEYOND	DEMCO	GPSC	KGI	NCAP	PRM	SEA OIL	TAE	TRU	
BGC	DIMET	GSTEL	KKP	NEP	PROS	SE-ED	TAKUNI	TRUE	
BKI	DRT	GULF	KSL	NINE	PSH	SELIC	TASCO	TSC	
BLA	DTAC	GUNKUL	KTB	NKI	PSL	SENA	TCAP	TSTE	

### N/A

3K-BAT	BEM	CRC	HFT	MAX	LUKF	QSHI	SA	STECH	TPOLY
A	BH	CSP	HPF	M-CHAI	MACO	QNEE	SABUY	STGT	TPRIME
AAI	BIG	CSR	HTECH	MCS	MAJOR	OR	SAFARI	STHAI	TQM
AAV	BIOTEC	CSS	HUMAN	MDX	MANRIN	OSP	SAK	STI	TR
ACC	BIZ	CTARAF	HYDROGEN	MEGA	MATI	PAGE	SAM	STPI	TRC
ACE	BJC	CTW	IFEC	MENA	MAX	PAF	SAMART	SUC	TRITN
ACG	BJCHI	CV	IHL	METCO	M-CHAI	PCC	SAMCO	SUN	TRUBB
ABONTS	BKD	CWT	III	MGT	MCS	PEACE	SAMTEL	SUPER	TSE
AFC	BKKCP	DCON	ILM	MICRO	MDX	PERM	SAUCE	SUPEREIF	TSI
AGE	BLAND	DDD	IMPACT	MIDA	MEGA	PF	SAWAD	SUTHA	TSR
AH	BLISS	DIF	INETREIT	MITSIB	MENA	PIN	SAWANG	SVOA	TTI
AHC	BOFFICE	DMT	INGRS	MJD	METCO	PLE	SCAP	SVT	TTLPF
AIMCG	BR	DOHOME	INOX	MK	MICRO	PLUS	SCI	SYNEX	TTT
AIMIRT	BRI	DREIT	INSET	ML	MIDA	PMTA	SCP	TC	TTW
AIT	BROCK	DTCENT	IT	MODERN	M-II	POLAR	SDC	TCC	TTU-PF
AJ	BRRGIF	DTCI	ITC	MORE	MIF	POLY	SEAFCO	TCGC	TWP
AJA	BTG	EASON	ITD	MPIC	MIT	POMPUI	SFLEX	TCJ	TWZ
AKR	BTNC	EE	J	MUD	MJD	POPF	SFP	TCOAT	TYCN
ALLA	BTS GIF	EGATIF	JAS	MVP	MJLF	PORT	SGC	TEAM	UAC
ALLY	BUI	EKH	JASIF	NC	MK	POST	SHANG	TEAMG	UMI
ALT	B-WORK	EMC	JCK	NCAP	ML	PPF	SHR	TEGH	UNIQ
ALLCON	BYD	ERWPF	JCT	NCH	MNIT	PRAKIT	SHREIT	TEKA	UP
AMARIN	CBG	ESSO	JDF	NDR	MNIT2	PRECHA	SIAM	TFEIF	UPCIC
AMATAR	CCET	ETC	JMART	NER	MNRF	PRIME	SIRIP	TFM	URBNPF
AMC	CCP	EVER	JMT	NETBAY	MODERN	PRIN	SIS	TGE	UTP
AMR	CGD	F&D	JTS	NEW	MOSHI	PRO	SISB	TGPRO	UVAN
ANAN	CH	FANCY	JWD	NEWS	M-PAT	PROSPECT	SKE	TH	VARO
AOT	CHARAN	FMT	KAMART	NEX	MPIC	PTL	SKN	THAI	VIBHA
APCO	CHAYO	FN	KBSPIF	NFC	M-STOR	QHR	SKY	THE	VNG
APEX	CHG	FORTH	KC	NPK	NC	QHOP	SLP	THG	VPO
APURE	CI	FTI	KDH	NSL	NCAP	QHPF	SM	THL	VRANDA
AQ	CITY	FTREIT	KEX	KKC	NCH	RAM	SMT	TIF1	W
ASAP	CIVIL	FUTUREPF	KIAT	KPNPF	NER	RBF	SNNP	TIPH	WAVE
ASEFA	CK	GAHREIT	KISS	KTBSTMR	NEW	RCL	SO	TK	WFX
ASIA	CKP	GENCO	KWM	KTIS	NEX	RICHY	SOLAR	TKC	WGE
ASMAR	CMAN	GIFT	KYE	KWC	NFC	RJH	SPCG	TKN	WHABT
ASW	CMR	GL	LALIN	KYE	NNCL	ROCK	SPG	TLHPF	WHAIR
AURA	CNT	GLAND	LEE	LALIN	NOVA	ROH	SPRIME	TLI	WHART
B52	CPH	GLOBAL	LEO	LEE	NRF	ROJNA	SO	TMD	WIN
BA	CPL	GLOCON	LIT	LHOTEL	NSL	RPC	SRIPANWA	TNPC	WORK
BAREIT	CPNCG	GRAMMY	LOXLEY	LHPF	NTV	RPH	SSC	TNPF	WORLD
BBGI	CPNREIT	GRAND	LPH	LHSC	NU&A	RS	SSPF	TOA	WP
BCT	CPT	GREEN	LST	LOXLEY	NV	RSP	SSTRT	TPAC	WPH
BDM5	CPTGF	GROREIT	MACO	LPH	NVD	RT	STANLY	TPBI	XPG
BEAUTY	CPW	GVREIT	MANRIN	LPH	NYT	S	STARK	TPILP	
BEC	CRANE	GYT	MATI	LST	OHTL	S#	STEC	TPIPP	

Source : Thai Institute of Directors

คำชี้แจง ข้อมูลบริษัทที่เข้าร่วมโครงการแนวร่วมปฏิบัติของภาคเอกชนไทยในการต่อต้านทุจริต (Thai CAC) ของสมาคมส่งเสริมสถาบันกรรมการบริษัทไทย ข้อมูล ณ วันที่ 24 ตุลาคม 2564 มี 2 กลุ่ม คือ

- ได้ประกาศเจตนารมณ์เข้าร่วม CAC
- ได้รับการรับรอง CAC