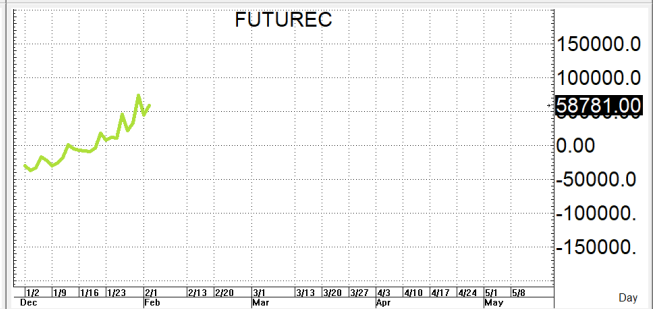
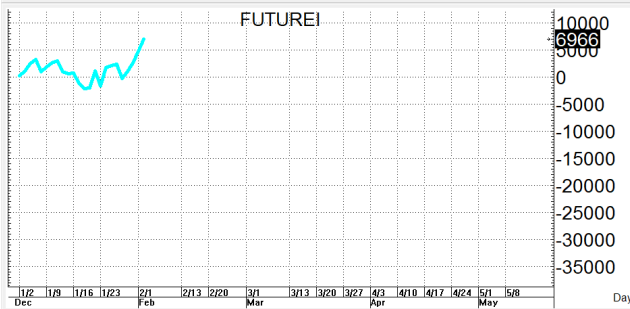
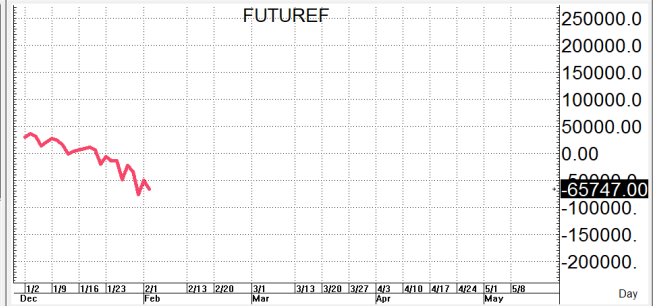


S50H23

996.1

S=991-985

R=999-1,005



TrinitySecurities-2 published on TradingView.com, Feb 03, 2023 08:27 UTC-7

SET50 INDEX FUTURES (MAR 2023), 5, TFEX O996.2 H996.4 L995.8 C996.0 -0.2 (-0.02%)



กลยุทธ์: ปิดได้เส้น 10 วันที่ 999+/- ต่อจึงทำให้น้ำขึ้นยังคงเป็นฝ่ายได้เปรียบอยู่เลยขอวางแผนการเล่นตามนี้กล่าวคือหากเกิดการย่อตัวลงมาก่อนก็ให้ไป bet OPEN LONG แถวๆ แนวรับที่ให้ไว้ แล้วรอไปขายทำกำไรตอนดีดกลับขึ้นมาในระหว่างวันแต่ก็ควรวาง Trailing stop ด้วยนะหากราคาออกจากต้นทุนเกิน 5 Points หรือเมื่อ S50H23 ลงมาปิดต่ำกว่า 984 แต่ในทางกลับกันหากจะเล่นน้ำขึ้นก็ให้รอ OPEN SHORT ตอนเต็มแถวแนวต้านที่ให้แล้วรอปิดทำกำไรตอนย่อตัวกลับลงมาในระหว่างวันโดยกำหนดจุดตัดขาดทุนหรือ CUT LOSS เมื่อขาดทุนเกิน 5 Points เพื่อทำ Risk-Control หรือเมื่อ S50H23 ปิดเหนือ 1,003

รายงานฉบับนี้จัดทำขึ้นโดยข้อมูลเท่าที่ปรากฏและเชื่อว่าเป็นที่น่าเชื่อถือได้แต่ไม่ถือเป็นการยืนยันความถูกต้องและความสมบูรณ์ของ ข้อมูลนั้นๆ โดยบริษัทหลักทรัพย์ ตรีเนิตี้ จำกัด ผู้จัดทำ ขอสงวนสิทธิ์ในการเปลี่ยนแปลงความเห็นหรือประมาณการณต่างๆ ที่ปรากฏในรายงานฉบับนี้โดยไม่ต้องแจ้งล่วงหน้า รายงานฉบับนี้มีวัตถุประสงค์เพื่อใช้ประกอบการตัดสินใจของนักลงทุน โดยไม่ได้เป็นการชี้นำหรือชักชวนให้นักลงทุนทำการซื้อหรือขาย หลักทรัพย์ หรือตราสารทางการเงินใดๆ ที่ปรากฏในรายงาน

สรุปตลาด SET50 Index Futures

| | Price | | | Settlement Price | | | Volume | Open Interest |
|--------|---------|---------|-------|------------------|-------|--------|---------|---------------|
| | Open | High | Low | Prior | Last | Change | | |
| S50G23 | 1,003.0 | 1,004.8 | 998.3 | 1,000.0 | 999.1 | -0.9 | 59 | 111 |
| S50H23 | 998.9 | 1,002.4 | 995.0 | 997.5 | 996.0 | -1.4 | 183,233 | 582,927 |
| S50J23 | 999.1 | 999.5 | 994.4 | 996.5 | 994.4 | -2.1 | 15 | 18 |
| S50M23 | 997.0 | 999.7 | 992.9 | 995.4 | 994.2 | -1.1 | 15,917 | 45,187 |
| S50U23 | 992.0 | 995.3 | 989.0 | 991.0 | 990.4 | -0.7 | 2,500 | 22,234 |
| S50Z23 | 991.6 | 995.0 | 989.2 | 990.9 | 990.5 | -0.5 | 1,834 | 10,557 |

สรุปตลาด Currency Futures

| | Price | | | Settlement Price | | | Volume | Open Interest |
|--------|-------|-------|-------|------------------|-------|--------|--------|---------------|
| | Open | High | Low | Prior | Last | Change | | |
| USDG23 | 32.75 | 32.85 | 32.63 | 32.77 | 32.74 | -0.05 | 4,698 | 43,144 |
| USDH23 | 32.66 | 32.77 | 32.41 | 32.67 | 32.62 | -0.05 | 44,821 | 165,246 |
| USDJ23 | 32.54 | 32.54 | 32.53 | 32.58 | 32.53 | -0.05 | 2 | 162 |
| USDM23 | 32.37 | 32.46 | 32.22 | 32.37 | 32.34 | -0.03 | 1,712 | 31,449 |

สรุปยอดซื้อขายสุทธิ Futures ตามประเภทนักลงทุน (สัญญา)

| | Foreign | | | Institution | | | Local | | |
|----------------------|---------|--------|---------|-------------|---------|--------|---------|---------|---------|
| | Long | Short | Net | Long | Short | Net | Long | Short | Net |
| SET50 Index Futures | 68,354 | 84,126 | -15,772 | 34,305 | 32,017 | 2,288 | 100,899 | 87,415 | 13,484 |
| Metal Futures | 38,508 | 30,190 | 8,318 | 7,956 | 6,003 | 1,953 | 23,373 | 33,644 | -10,271 |
| Single Stock Futures | 34,868 | 37,901 | -3,033 | 132,639 | 119,492 | 13,147 | 136,263 | 146,377 | -10,114 |
| Currency Futures | 243 | 383 | -140 | 24,143 | 16,491 | 7,652 | 31,038 | 38,550 | -7,512 |

สรุปตลาด Futures Gold & Oil Futures

| | Price | | | Settlement Price | | Volume | Open Interest |
|---------|--------|--------|--------|------------------|--------|--------|---------------|
| | High | Low | Close | Prior | Change | | |
| GF10G23 | 30,550 | 30,130 | 30,550 | 30,100 | 440 | 6,313 | 3,888 |
| GFG23 | 30,540 | 30,160 | 30,530 | 30,090 | 440 | 124 | 190 |
| GOH23 | 1,976 | 1,938 | 1,973 | 1,942 | 31 | 42,386 | 25,894 |
| SVFH23 | 24 | 24 | 24 | 24 | 1 | 217 | 1,180 |
| GF10J23 | 30,620 | 30,200 | 30,590 | 30,150 | 460 | 5,033 | 8,841 |
| GFJ23 | 30,570 | 30,190 | 30,570 | 30,170 | 400 | 27 | 151 |
| GF10M23 | 30,650 | 30,250 | 30,650 | 30,180 | 460 | 2,499 | 4,504 |
| GFM23 | 30,600 | 30,320 | 30,600 | 30,190 | 410 | 30 | 125 |

SET50

| | Expiration date | Days to maturity | Rf | FV of periodic dividend | Current spot | Fair future price | Current future price | Premium / Discount from fair price (pts) | premium / discount (%) | Premium / Discount from spot price (pts) |
|--------|-----------------|------------------|-------|-------------------------|--------------|-------------------|----------------------|--|------------------------|--|
| S50Z22 | 29-Dec-22 | -36 | 1.58% | 0.0 | 999.11 | 997.5 | 1007.94 | 10.4 | 1.0 | 8.8 |
| S50H23 | 30-Mar-23 | 55 | 1.67% | 15.2 | 999.11 | 986.5 | 996.1 | 9.6 | 1.0 | -3.0 |
| S50M23 | 29-Jun-23 | 146 | 1.79% | 2.0 | 999.11 | 1004.3 | 994.3 | -10.0 | -1.0 | -4.8 |
| S50U23 | 28-Sep-23 | 237 | 1.65% | 17.3 | 999.11 | 992.6 | 990.3 | -2.3 | -0.2 | -8.8 |

Gold

| | Expiration date | Days to maturity | Current spot (USD) | Rf | Current FX | Fair future price | Current future price | Premium / Discount from fair price (Bt) | premium / discount (%) |
|-------|-----------------|------------------|--------------------|-------|------------|-------------------|----------------------|---|------------------------|
| GFZ22 | 29-Dec-22 | -36 | 1,917.0 | 2.50% | 33.034 | 30,027 | 29,705 | -322 | -1.1% |
| GFG23 | 27-Feb-23 | 24 | 1,917.0 | 2.53% | 33.034 | 30,151 | 30,110 | -41 | -0.1% |
| GFJ23 | 27-Apr-23 | 83 | 1,917.0 | 2.59% | 33.034 | 30,279 | 30,200 | -79 | -0.3% |

USD

| | Expiration date | Days to maturity | Current FX | TH1YY | US1YY | Fair future price | Current future price | Premium / Discount from fair price (Bt) | premium / discount (%) |
|--------|-----------------|------------------|------------|-------|-------|-------------------|----------------------|---|------------------------|
| USDZ22 | 29-Dec-22 | -36 | 33.021 | 2.60% | 0.11% | 32.94 | 34.63 | 1.69 | 5.1% |
| USDF23 | 30-Jan-23 | -4 | 33.021 | 2.60% | 0.11% | 33.01 | 32.76 | -0.26 | -0.8% |
| USDH23 | 30-Mar-23 | 55 | 33.021 | 2.60% | 0.11% | 33.15 | 32.80 | -0.35 | -1.0% |

* In computing fair future price of oil, gold, and silver we disregard storage cost & convenience yield for simplicity reason

Fair gold spot price

| | | Gold spot (USD/oz) | | | | | | | | | | |
|---------|-------|--------------------|--------|--------|--------|--------|--------|--------|--------|--------|--------|--------|
| | | 1,867 | 1,877 | 1,887 | 1,897 | 1,907 | 1,917 | 1,927 | 1,937 | 1,947 | 1,957 | 1,967 |
| THB/USD | 32.77 | 29,081 | 29,237 | 29,393 | 29,549 | 29,704 | 29,860 | 30,016 | 30,172 | 30,327 | 30,483 | 30,639 |
| | 32.82 | 29,126 | 29,282 | 29,438 | 29,594 | 29,750 | 29,906 | 30,062 | 30,218 | 30,374 | 30,530 | 30,686 |
| | 32.87 | 29,170 | 29,326 | 29,483 | 29,639 | 29,795 | 29,951 | 30,108 | 30,264 | 30,420 | 30,576 | 30,733 |
| | 32.92 | 29,214 | 29,371 | 29,527 | 29,684 | 29,840 | 29,997 | 30,153 | 30,310 | 30,466 | 30,623 | 30,779 |
| | 32.97 | 29,259 | 29,416 | 29,572 | 29,729 | 29,886 | 30,042 | 30,199 | 30,356 | 30,513 | 30,669 | 30,826 |
| | 33.02 | 29,303 | 29,460 | 29,617 | 29,774 | 29,931 | 30,088 | 30,245 | 30,402 | 30,559 | 30,716 | 30,873 |
| | 33.07 | 29,348 | 29,505 | 29,662 | 29,819 | 29,976 | 30,134 | 30,291 | 30,448 | 30,605 | 30,762 | 30,920 |
| | 33.12 | 29,392 | 29,549 | 29,707 | 29,864 | 30,022 | 30,179 | 30,337 | 30,494 | 30,651 | 30,809 | 30,966 |
| | 33.17 | 29,436 | 29,594 | 29,752 | 29,909 | 30,067 | 30,225 | 30,382 | 30,540 | 30,698 | 30,855 | 31,013 |
| | 33.22 | 29,481 | 29,639 | 29,797 | 29,954 | 30,112 | 30,270 | 30,428 | 30,586 | 30,744 | 30,902 | 31,060 |
| | 33.27 | 29,525 | 29,683 | 29,841 | 30,000 | 30,158 | 30,316 | 30,474 | 30,632 | 30,790 | 30,948 | 31,106 |