

แรงกดดันลดลงตามลำดับ

ประเมินว่าแรงกดดันที่เคยทำให้ SET Index ปรับลดลงน่าจะเบาบางลง คาด Downside จำกัด และอาจเห็นการติดตัวกลับได้ คาดกรอบการเคลื่อนไหวช่วง 1610 – 1630 จุด หุ้น Top Pick เลือก CBG, NER และ HMPRO

ASPS TOP PICKS

Top Picks (B)	Close (B)	Fair value (B)	Upside (%)	2023F			
				EPS (B)	PER (X)	PBV (X)	Div yield (%)
CBG	97.25	111.00	14.1%	3.26	29.83	8.01	2.2%
HMPRO	13.80	16.80	21.7%	0.52	26.29	6.94	3.0%
NER	6.15	9.00	46.3%	1.12	5.47	1.45	7.3%

ASPS TECHNICAL VIEW

SET Index สัญญาณโดยรวมไม่เห็นการฟื้นตัว แต่การปรับลงมาถึงจุดนี้ที่เข้าใกล้แนวรับสำคัญตรง 1610 จุด (แนวรับ Uptrend และ Previous Low) ขณะที่ RSI เข้าเขต Oversold จึงถือเป็นอีกจุดที่สำคัญต่อความหวังการฟื้นกลับมองกรอบการเคลื่อนไหวของวันที่ 1610-1630

	แนวรับ	แนวต้าน
SET Index	1,610	1,630

	เปิดสถานะ (B)	เป้าทำกำไร (B)	Cut loss (B)
Technical Buy :	HMPRO	13.80	14.50
Technical Buy :	PTTGC	47.75	50.00

STATISTICS WATCH

- SHORT-SELL
- STOCK & WARRANTS UPDATE
- TOP20 NVDR UPDATE
- TURNOVER LIST & TRADING ALERT
- CYCLICAL WATCH
- CALENDAR

ดัชนีตลาดหุ้น	เปลี่ยนแปลง (%)		
	ล่าสุด	-1D	-1W
ไทย (SET)	1,612.6	-0.5	-2.0
จีน (SHCOMP)	3,310.7	-0.1	0.7
ฮ่องกง (HSI)	20,429.5	-0.9	0.4
ญี่ปุ่น (NIKKEI225)	27,498.9	-0.1	1.5
ฝรั่งเศส (CAC40)	7,284.2	0.7	-0.5
เยอรมัน (DAX)	15,327.6	0.1	-1.0
ดาวโจนส์ (DJI)	33,018.0	1.0	-0.5
เอส แอนด์ พี 500 (SPX)	3,956.5	0.0	-1.5

ที่มา: TQ professional

ราคาสินค้าโภคภัณฑ์	เปลี่ยนแปลง (%)		
	ล่าสุด	-1D	-1W
ตลาด Spot			
West Texas (US\$/บาร์เรล)	78.2	0.6	3.7
Brent (US\$/บาร์เรล)	84.3	-0.1	2.6
น้ำมันดูไบ (US\$/บาร์เรล)	82.1	0.0	0.1
Baltic Dry Index	1,145.0	4.2	40.3
ทองคำ (US\$/toz)	1,835.1	-0.1	0.6
ทองคำแท่ง (บาท)	30,200.0	0.0	0.7
LME Zinc (US\$/ตัน)	3,065.0	0.0	0.2
Palm oil (US\$/mt ton)	927.0	1.1	-2.1
Soybean (US\$/Bushel)	1.9	-1.0	-0.5
Steel-HRC	1,028.0	0.0	4.3
Sugar (US\$/ถุง 50 กก)	575.9	0.0	0.2

ที่มา: TQ professional

ยอดซื้อ-ขายสุทธิของนักลงทุนต่างชาติ	เปลี่ยนแปลง (%)		
	ล่าสุด	-1D	-1W
(ล้านบาท)			
นักลงทุนต่างชาติ	-379	-3,017	-2,900
สถาบันในประเทศ	1,222	805	1,357
นักลงทุนรายย่อย	535	1,829	2,481
บัญชีบริษัทหลักทรัพย์	-1,378	383	-938

ตลาดเงิน			
อัตราดอกเบี้ยอ้างอิง		ดอกเบี้ยเงินฝากและเงินกู้	
ดอกเบี้ยเฟด	4.75%	ออมทรัพย์	0.45%
อาร์ พี 1 วัน	1.50%	ประจำ 3 เดือน	0.55%
		ประจำ 1 ปี	0.80%
ผลตอบแทนพันธบัตรรัฐบาลไทย			
6 เดือน	1.67%	MLR	5.65%
1 ปี	1.74%	MOR	6.25%
3 ปี	1.99%		
5 ปี	2.19%		
10 ปี	2.60%		

ที่มา: thaibma, BBL

แรงกดดันลดลงตามลำดับ

ภาพใหญ่ของตลาดหุ้นไทย เห็นว่าน้ำหนักของแรงกดดันค่อยๆ ลดลงตามลำดับ เริ่มจาก แรงขายของต่างชาติที่บางลง และมีการเปิด Long ใน Future กลับมา ทั้งนี้อาจเป็นเพราะเงินบาทที่เริ่มหยุดการอ่อนค่า ลำดับถัดมา Downside ของประมาณการกำไรปี 2566 เริ่มเห็นชัดเจนขึ้นหลังมีการปรับลดประมาณการกำไรลงมาระดับหนึ่งแล้ว และที่สำคัญคือประเด็นเรื่องการจัดเก็บภาษีธุรกิจเฉพาะจากการขายหุ้น ล่าสุดรัฐบาลมีการสร้าง พระราชกฤษฎีกา กลับไปให้กระทรวงการคลังทบทวนใหม่ ซึ่งถือเป็นผลดีต่อภาพรวมของตลาดหุ้นในระยะยาว แรงกดดันจากปัจจัยต่างๆ ที่ลดลงน่าจะทำให้ Downside ของ SET Index จำกัด และมีโอกาสติดตัวกลับขึ้นมาได้ ส่วนประเด็นที่ต้องติดตามคงเป็นสถานการณ์ด้านการค้าระหว่างประเทศซึ่งตัวเลขปรากฏการขาดดุลการค้าระดับสูง ม.ค.66

ประเมินว่าแรงกดดันที่เคยทำให้ SET Index ปรับลดลงน่าจะเบาบางลง คาด Downside จำกัด และอาจเห็นการติดตัวกลับได้ คาดกรอบการเคลื่อนไหวช่วง 1610 - 1630 จุด หุ้น Top Pick เลือก CBG, NER และ HMPRO

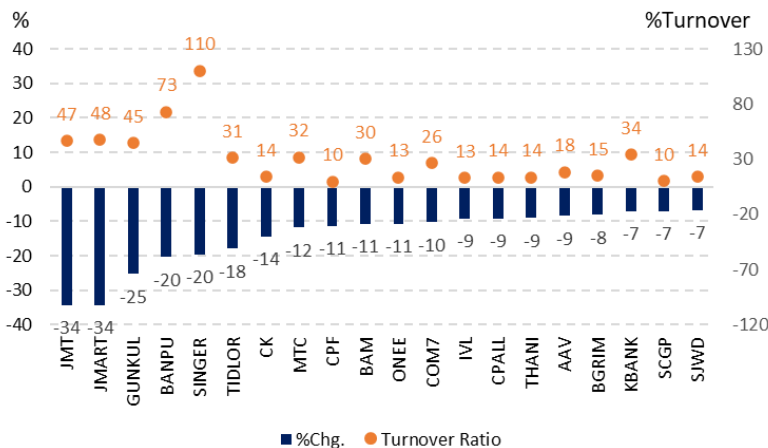
SUPPORT & RESISTANCE

แนวรับ 1,610 จุด
แนวต้าน 1,630 จุด

TOP PICKS

CBG FV@B 111.00
HMPRO FV@B 16.80
NER FV@B 9.00

หุ้นลงลึก ytd มูลค่าซื้อขายคึกคัก



ที่มา: SET, ฝ่ายวิจัย ASPS (1 ม.ค. - 2 มี.ค. 66)

RESEARCH DIVISION

บริษัทหลักทรัพย์ เอเชีย พลัส

เกศศักดิ์ ทวีธีระ-ธรรม

นักวิเคราะห์ปัจจัยพื้นฐานด้านตลาดทุน และทางเทคนิค
เลขทะเบียนนักวิเคราะห์: 004132

กราดร เตียรณปราโมทย์

นักวิเคราะห์ปัจจัยพื้นฐานด้านหลักทรัพย์
เลขทะเบียนนักวิเคราะห์: 075365

กวัด ภัทรพงศ์

นักวิเคราะห์ปัจจัยพื้นฐานด้านหลักทรัพย์
เลขทะเบียนนักวิเคราะห์: 117985

สิริลักษณ์ พันธวงศ์

ผู้ช่วยนักวิเคราะห์

ค่าเงินดอลลาร์มีแนวโน้มอ่อนค่า หลังมรสุมดอกเบี้ยบาล

สำนักงานสถิติแห่งสหภาพยุโรปเผยตัวเลขเงินเฟ้อยุโรปเดือน ก.พ. อยู่ที่ระดับ 8.5%YoY ซึ่งปรับตัวลดลงจากเดือนก่อนเล็กน้อยที่ระดับ 8.6%YoY แต่ยังสูงกว่าตลาดคาดที่ 8.2%YoY และหากเทียบกับรายเดือนมีการปรับตัวเพิ่มขึ้นจากเป็น +0.8%MoM (เดือน ม.ค. อยู่ที่ -0.2%MoM) ส่วน Core CPI เดือน ก.พ. อยู่ที่ 5.6% YoY มากกว่าตลาดคาด และแตะระดับสูงสุดเป็นประวัติการณ์ ทั้งนี้หากพิจารณาจากองค์ประกอบของเงินเฟ้อส่วนใหญ่เร่งตัวขึ้นต่อเนื่องจากเดือนก่อนหน้า ยกเว้นในหมวดพลังงานที่เห็นการชะลอตัวลงจากเหลือ 13.7%YoY และ -1.1%MoM

ปัจจัยด้านเงินเฟ้อของยุโรปที่มีแนวโน้มลดลงได้ซ้ากว่าคาด เป็นแรงกดดันต่อการดำเนินนโยบายการเงินที่เข้มงวดมากขึ้นของ ECB เพื่อให้เงินเฟ้อเข้าสู่กรอบเป้าหมายที่ 2% ทำให้ตลาด Price in การขึ้นดอกเบี้ยที่ระดับ 50 bps. ทั้งในการประชุมเดือนนี้ (วันที่ 16 มี.ค.) และการประชุมรอบเดือน พ.ค.

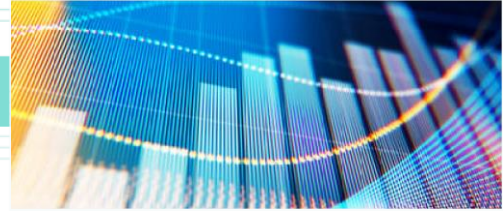
เงินเฟ้อยุโรป +8.5% ในเดือนก.พ. สูงกว่าคาด

Time	Cur.	Imp.	Event	Actual	Forecast	Previous
Thursday, March 2, 2023						
17:00	EUR	☆☆☆	Core CPI (YoY) P	5.6%	5.3%	5.3%
17:00	EUR	☆☆☆	Core CPI (MoM) P	0.8%		-0.8%
17:00	EUR	☆☆☆	CPI (YoY) (Feb) P	8.5%	8.2%	8.6%
17:00	EUR	☆☆☆	CPI (MoM) P	0.8%		-0.2%

ที่มา: Investing, ฝ่ายวิจัย ASPS

สวนทางกับการดำเนินนโยบายการเงินของ Fed ที่มีท่าทีผ่อนคลายมากขึ้น ถึงแม้ตลาดแรงงานจะยังคงแข็งแกร่ง โดยมีสัญญาณล่าสุดคือ ตัวเลขผู้ขอสวัสดิการว่างงานเพิ่มขึ้น 190,000 ตำแหน่ง ต่ำกว่าตลาดคาดที่ 195,000 ตำแหน่ง และลดลงจากสัปดาห์ก่อนหน้า 192,000 ตำแหน่ง สำหรับการประชุมวันที่ 22 มี.ค. นี้ มีโอกาสที่ Fed จะขึ้นดอกเบี้ยอีกเพียง 25 bps. (Fed Watch Tool ให้น้ำหนักราว 68.6%) ประกอบกับประธาน Fed สาขาแอตแลนต้า (ราฟาเอล บอสติก) และ หนึ่งในคณะกรรมการ Fed (คริสโตเฟอร์ วอลเลอร์) สนับสนุนการขึ้นดอกเบี้ยเพียง 25 bps. เนื่องจากมองว่าผลของการขึ้นดอกเบี้ยที่มากกว่าคาดการณ์อาจทำให้เศรษฐกิจเสียหายหนัก

ทั้งนี้จากประเด็นการปรับขึ้นดอกเบี้ยของ ECB (+50 bps.) ที่อาจมีอัตราเร่งตัวมากกว่า Fed (+25 bps.) ในการประชุมรอบเดือน มี.ค. นี้ ทำให้ค่าเงินดอลลาร์มีแนวโน้มชะลอการแข็งค่าลง ซึ่งจะเป็น Sentiment เชิงบวกต่อบ้านเราโดยตรงที่ค่าเงินบาทจะชะลอการอ่อนค่าเช่นกัน



เงินเฟ้อยุโรปเพิ่มแทบทุกองค์ประกอบ

	Weights (%)	Annual rate							Monthly rate
		2023	Feb 22	Sep 22	Oct 22	Nov 22	Dec 22	Jan 23	
All-items HICP	1000.0	5.9	9.9	10.6	10.1	9.2	8.6	8.5e	0.8e
All-items excluding:									
> energy	897.7	3.1	6.4	6.9	7.0	7.2	7.3	7.7e	1.0e
> energy, unprocessed food	852.7	2.9	6.0	6.4	6.6	6.9	7.1	7.4e	0.9e
> energy, food, alcohol & tobacco	697.9	2.7	4.8	5.0	5.0	5.2	5.3	5.6e	0.8e
Food, alcohol & tobacco	199.8	4.2	11.8	13.1	13.6	13.8	14.1	15.0e	1.6e
> processed food, alcohol & tobacco	154.8	3.5	11.5	12.4	13.6	14.3	15.0	15.5e	1.1e
> unprocessed food	45.0	6.2	12.7	15.5	13.8	12.0	11.3	13.6e	3.4e
Energy	102.3	32.0	40.7	41.5	34.9	25.5	18.9	13.7e	-1.1e
Non-energy industrial goods	262.7	3.1	5.5	6.1	6.1	6.4	6.7	6.8e	0.8e
Services	435.3	2.5	4.3	4.3	4.2	4.4	4.4	4.8e	0.9e

ที่มา: Eurostat, ฝ่ายวิจัย ASPS

ตัวเลขผู้ขอสวัสดิการว่างงานสหรัฐ

Time	Cur.	Imp.	Event	Actual	Forecast	Previous
Thursday, March 2, 2023						
20:30	USD	☆☆☆	Continuing Jobless Claims	1,655K	1,665K	1,660K
20:30	USD	☆☆☆	Initial Jobless Claims	190K	195K	192K
20:30	USD	☆☆☆	Jobless Claims 4-Week Avg.	193.00K		191.25K

ที่มา: Investing, ฝ่ายวิจัย ASPS

Fed Watch Tool

MEETING PROBABILITIES							
MEETING DATE	450-475	475-500	500-525	525-550	550-575	575-600	600-625
3/22/2023	0.0%	68.6%	31.4%	0.0%	0.0%	0.0%	
5/3/2023	0.0%	4.0%	66.5%	29.6%	0.0%	0.0%	0.0%
6/14/2023	0.0%	0.6%	12.7%	61.3%	25.5%	0.0%	0.0%
7/26/2023	0.0%	0.3%	7.9%	42.0%	39.7%	10.1%	0.0%
9/20/2023	0.0%	0.3%	7.6%	40.7%	39.8%	11.3%	0.4%
11/1/2023	0.1%	1.5%	13.2%	40.5%	34.9%	9.4%	0.3%
12/13/2023	0.5%	5.2%	21.6%	38.8%	27.0%	6.6%	0.2%

ที่มา: Fed Watch Tool, ฝ่ายวิจัย ASPS

สรุป อัตราเงินเฟ้อยุโรปที่สูงกว่าคาดและมีแนวโน้มชะลอตัวได้ช้าลง เป็นผลให้การปรับขึ้นดอกเบี้ยของ ECB (+50 bps.) อาจมีอัตราเร่งตัวที่มากกว่า Fed (+25 bps.) ในการประชุมรอบเดือน มี.ค. นี้ ซึ่งน่าจะกดดันให้ Dollar อ่อนค่า ส่งผลต่อการแข็งค่าของเงินบาท ซึ่งจะทำให้บ้านเรามีเสถียรภาพทางการเงินมากขึ้น หนุน Flow ไหลเข้าสินทรัพย์เสี่ยง

ส่วนสัปดาห์หน้ามีประเด็นที่น่าติดตาม ได้แก่ การประกาศตัวเลขเงินเฟ้อไทยเดือน ก.พ. (วันที่ 7 มี.ค.) โดยตลาดคาดว่าจะอยู่ที่ระดับ +4.16%YoY ปรับตัวลดลงมาจากเดือน ม.ค. ที่ระดับ +5.02%YoY ส่วน Core CPI ก็มีแนวโน้มชะลอลงจาก 3.04%YoY มาอยู่ที่ 1.9%YoY ทั้งนี้หากเงินเฟ้อปรับตัวลดลงมากตามคาด ก็น่าจะเป็น Sentiment เชิงบวกต่อตลาดหุ้นบ้านเราเช่นกัน

ประเด็นที่น่าติดตามสัปดาห์หน้า

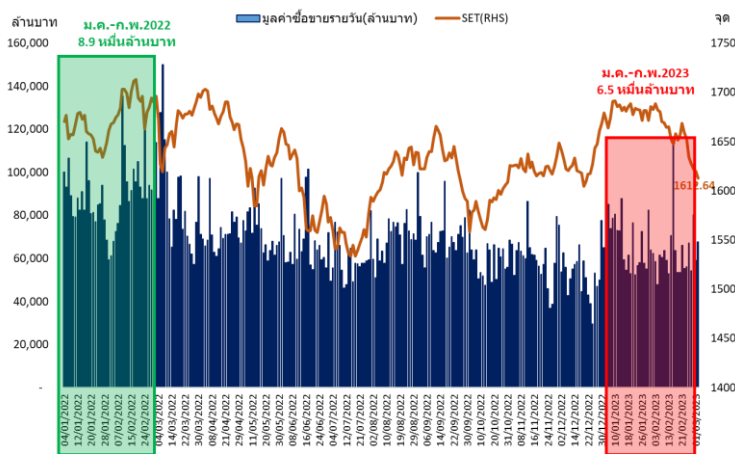
Date	Country	Economic index	Month	Actual	Consensus	Older
07 Mar 23	TH	CPI Core YoY	Feb	-	1.90%	3.04%
07 Mar 23	TH	CPI MoM	Feb	-	0.23%	0.30%
07 Mar 23	TH	CPI YoY*	Feb	-	4.16%	5.02%
09 Mar 23	CH	CPI YoY*	Feb	-	2.00%	2.1%
09 Mar 23	TH	Initial Jobless Claims	Mar-03	-	-	-
10 Mar 23	JP	BOJ Policy Balance Rate*	Mar-10	-	-	-0.1%
10 Mar 23	US	Change in Nonfarm Payrolls	Feb	-	220k	517k
10 Mar 23	US	Unemployment Rate	Feb	-	3.4%	3.4%
10 Mar 23	TH	Foreign Reserves	Mar-03	-	-	-

ที่มา: Bloomberg, ฝ่ายวิจัย ASPS

คัดหุ้นเด่นรับเลื่อนเก็บภาษีหุ้น ช่วยหนุนสภาพคล่อง และต่างชาติกลับมาซื้อมากขึ้น

ความกังวลการเก็บภาษีฝั่งขายหุ้นเป็นส่วนหนึ่งที่เกิดต้น มูลค่าซื้อขายเฉลี่ยต่อวันของ SET Index ในช่วง 2 เดือนแรกของปี 2566 (ม.ค.-ก.พ.) เหลือเพียง 6.5 หมื่นล้านบาท/วัน และลดลงแรง -27%YoY เมื่อเทียบกับมูลค่าซื้อขายเฉลี่ยต่อวันของ SET Index ในช่วงเดียวกันของปี 2565 ซึ่งอยู่ที่ 8.9 หมื่นล้านบาท

Volume ตลาดหายไป YoY



ที่มา : SET, ฝ่ายวิจัย ASPS

อีกทั้งยังเห็น Fund Flow ต่างชาติไหลออกจากตลาดหุ้นไทยกว่า 2.8 หมื่นล้านบาท(Ytd) โดยเฉพาะช่วงใกล้วันเก็บภาษีหุ้นเข้ามา อย่าง เดือน ก.พ. 66 นี้ต่างชาติขายหุ้นไทย 4.3 หมื่นล้านบาท ซึ่งทำให้ค่าเงินบาทอ่อนค่าแรงในเดือนที่ผ่านมากกว่า 6% อยู่ที่ระดับ 34.50-35.00 บาท/เหรียญ

และหากเทียบมูลค่าซื้อขายเฉลี่ยต่อวันปีนี้กับปีที่แล้ว ออกแต่ละรายนักลงทุน พบว่าต่างชาติเป็นนักลงทุนที่มีมูลค่าซื้อขายต่อวันมากที่สุด (สัดส่วนเกือบ 50%) ซึ่งมีมูลค่าลดลงจาก 3.59 หมื่นล้านบาท/วัน ในปี 2022 มาอยู่ที่ 3.26 หมื่นล้านบาท/วัน (ลดลง 9.4% หรือ 3.39 พันล้านบาท/วัน) ดังตารางด้านล่าง

ต่างชาติผู้กำหนดทิศทางตลาด

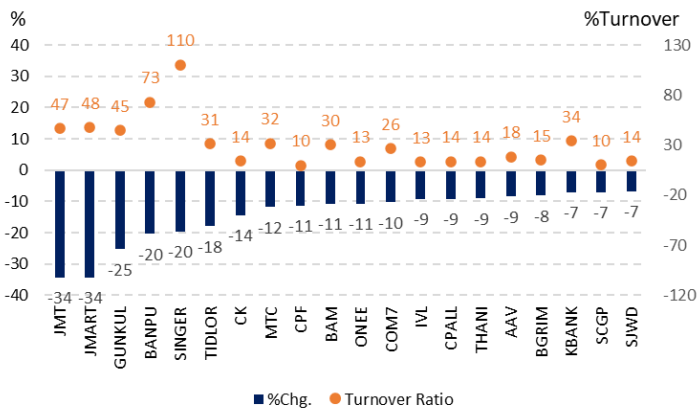
ประเภท	มูลค่าซื้อขายเฉลี่ยต่อวัน(ล้านบาท)		สัดส่วนปี 23	%Chg Volume/Day	Net YTD
	2022	2023ytd			
ต่างชาติ	35,997	32,605	50%	-3,392	-28,564
รายย่อย	26,588	22,681	35%	-3,907	31,221
สถาบัน	5,615	5,574	8%	-41	-8,458
บัญชี บล.	6,045	4,781	7%	-1,264	5,801
รวม	74,245	65,641	100%	-8,604	

ที่มา : SET, ฝ่ายวิจัย ASPS

หากมีการเลื่อนเก็บภาษีหุ้นออกไปตามข่าว จะช่วยหนุนสภาพคล่องตลาดกลับมาคึกคักมากขึ้น รวมถึง Fund Flow ต่างชาติที่เป็นผู้ซื้อขายสูงสุดอันดับ 1 กลับมาซื้อหุ้นไทยมากขึ้นเช่นกัน ดังนั้นฝ่ายวิจัยฯ จึงทำการคัดกรองหุ้นเด่นรับกระแสเลื่อนเก็บภาษีขายหุ้น ที่มีโอกาส Outperform ตลาด 2 ชุด คือ

1. **หุ้นที่มีสภาพคล่องสูง (Turnover ตั้งแต่ต้นปี > 10%) และราคาย่อตัวลงมาจนน่าสะสม (Return ytd < 0)** อย่าง JMT, JMART, GUNKUL, BANPU, SINGER, TIDLOR, CK, MTC, CPF, BAM, ONEE, COM7, IVL, CPALL, THANI, AAV, BGRIM, KBANK, SCGP, SJWD **แนะนำ JMT, IVL, KBANK, SCGP**

หุ้นลงลึก ytd มูลค่าซื้อขายคึกคัก



ที่มา: SET, ฝ่ายวิจัย ASPS (1 ม.ค. - 2 มี.ค. 66)

2. **หุ้นที่ต่างชาติซื้อสะสม (ytd) และราคาหุ้นปีนี้ยังปรับตัวขึ้นน้อย** อย่าง CK, KCE, HMPRO, ADVANC, CBG, RS, KBANK, SINGER, BH, CHG, SPALI, TISCO **แนะนำ ADVANC, HMPRO, KBANK, CBG, KCE**

หุ้นผลตอบแทน ytd ขึ้นน้อย ต่างชาติซื้อสะสมต่อเนื่อง

Stock	Foreign Net Buy	Return
BBL	7,118,380,503	7.1%
OSP	958,409,247	12.4%
CK	932,705,488	-14.4%
CENDEL	909,312,250	9.5%
SIRI	758,833,714	6.8%
BH	751,489,200	-0.9%
HANA	749,440,560	10.7%
KCE	605,979,554	1.1%
HMPRO	592,946,311	-11.0%
ADVANC	535,252,530	3.6%
CBG	524,547,147	0.5%
AP	467,655,332	1.3%
CHG	433,380,931	2.2%
SPALI	428,414,739	-6.6%
STA	363,006,415	17.1%
RS	325,166,310	4.4%
KBANK	257,771,254	-7.1%
TISCO	245,870,235	3.3%
STGT	241,284,842	9.0%
SINGER	190,522,078	-19.7%

ที่มา: SET, ฝ่ายวิจัย ASPS (1 ม.ค. - 2 มี.ค. 66)

สรุปประเด็นเลื่อนภาษีขายหุ้นออกไป น่าจะช่วยทำให้ตลาดหุ้นไทยกลับมาคึกคักอีกครั้ง และน่าจะได้แรงหนุนจากนักลงทุนต่างชาติกลับเข้ามาหลังจากเดือน ก.พ. ขายสุทธิออกไปกว่า 4.3 หมื่นล้านบาท อีกทั้ง SET ในบริเวณใกล้ๆ 1610 จุด ยังเป็นโซนน่าสะสม แนะนำหุ้นเด่นรับเลื่อนเก็บภาษีขายหุ้นทั้ง 2 ชุด คาดมีโอกาส Outperform ตลาดได้

3 มีนาคม 2566

SET INDEX DAILY : ปลายทางความเจ็บปวด ?



ประเด็นวิเคราะห์:

SET Index วานนี้ปรับลงต่ออีก 7.34 จุด ปัจจุบันปิดที่ 1612.64 จุด ด้วยมูลค่าการซื้อขาย 6.76 หมื่นล้านบาท

สัญญาณโดยรวมไม่เห็นการฟื้นตัว แต่อย่างไรก็ตามการปรับลงมาถึงจุดนี้ที่เข้าใกล้แนวรับสำคัญตรง 1610 จุด (แนวรับ Uptrend และ Previous Low) ขณะที่ RSI เข้าเขต Oversold จึงถือเป็นอีกจุดที่สำคัญต่อความหวังการฟื้นกลับ

จึงประเมินกรอบการเคลื่อนไหวของวัน SET Index จะแกว่งพักแต่เชื่อว่า Downside ในการปรับลงไม่ลึกและสั้นรีบาวนด์ตามกรอบ 1610-1630 จุด

แนวรับ 1610

แนวต้าน 1630

สรุป

SET Index สัญญาณโดยรวมไม่เห็นการฟื้นตัว แต่การปรับลงมาถึงจุดนี้ที่เข้าใกล้แนวรับสำคัญตรง 1610 จุด (แนวรับ Uptrend และ Previous Low) ขณะที่ RSI เข้าเขต Oversold จึงถือเป็นอีกจุดที่สำคัญต่อความหวังการฟื้นกลับมองกรอบการเคลื่อนไหวของวันที่ 1610-1630

RESEARCH DIVISION

บริษัทหลักทรัพย์ เอเชีย พลัส

เกิดศักดิ์ กวีธีระธรรม

นักวิเคราะห์ปัจจัยพื้นฐานด้านตลาดทุน และทางเทคนิค

เลขทะเบียนนักวิเคราะห์: 004132

ชาญชัย พันการนาทิก

นักวิเคราะห์ปัจจัยพื้นฐานด้านตลาดทุน และทางเทคนิค

เลขทะเบียนนักวิเคราะห์: 064045

FORTUNE STICK

กลยุทธ์ลงทุนทางเทคนิค

BY RESEARCH DIVISION

ASIA PLUS
Securities

3 มีนาคม 2566



ประเด็นวิเคราะห์

HMPRO แนวโน้มหลักเป็นขาขึ้น ช่วงสั้นเกิดจังหวะแกว่งหาฐาน โดยล่าสุดมี
โอกาสเห็นรอบปรับขึ้น หลังจากทดสอบกรอบล่าง Uptrend ที่ 13.80 บาท

วิเคราะห์จากแท่งเทียน สัญญาณบวกลittleๆ จากแท่งเทียน Inverted Hammer
บ่งชี้ช่วงสั้นมีโอกาสเกิดรอบปรับขึ้น จุดยืนยันต้อง Breakout แนวต้านของแท่ง
เทียนวานนี้ที่ 14.10 บาท หากผ่านได้เตรียมเปิด Upside ไปแถวๆ EMA 200 วัน
ขณะที่ Slow Stochastic เข้าสู่เขต Oversold สนับสนุนจังหวะ Reversal ทั้งนี้
ประเมินแนวต้านถัดไปไว้ที่ 14.50 บาท (Low วันที่ 24 ก.พ 66)

คำแนะนำ

รับบริเวณ 13.80 บาท เป้าทำกำไร 14.50 บาท Cut Loss 13.40 บาท

HMPRO

Technical signal: **ซื้อ**
“เก่าแลกใหม่”

ราคาล่าสุด	13.80
เปิดสถานะ	13.80
เป้าหมาย	14.50
จุดตัดขาดทุน	13.40

RESEARCH DIVISION

บริษัทหลักทรัพย์ เอเชีย พลัส

เกิดศักดิ์ ทวีธีระธรรม

นักวิเคราะห์ปัจจัยพื้นฐานด้านตลาดทุน และ-ทางเทคนิค

เลขทะเบียนนักวิเคราะห์: 004132

ชาญชัย พันทการนาจิก

นักวิเคราะห์ปัจจัยพื้นฐานด้านตลาดทุน และ-ทางเทคนิค

เลขทะเบียนนักวิเคราะห์: 064045

ธนัฐธส เกิดเนตร

ผู้ช่วยนักวิเคราะห์



ประเด็นวิเคราะห์

PTTGC ทิศทางราคา แนวโน้มหลักเป็นขาขึ้น ในกรอบ Uptrend โดยล่าสุดมีสัญญาณ Reversal จากโซน EMA 75 วัน และ EMA 200 วัน บ่งชี้เทรนด์ระยะกลาง- ยาว โมเมนตัมขาขึ้น ยังแข็งแกร่ง

วิเคราะห์จากแท่งเทียน หลังจากเกิดแท่งเทียนเงาล่างยาวแฉกรอบล่าง Uptrend ยืนยันด้วยวานนี้ดึงกลับขึ้น EMA 200 วันขึ้นมาสวย บ่งชี้ Upside ที่เริ่มเปิด

ขณะที่ RSI ดึงกลับขึ้นมาขึ้นเหนือเขต Oversold สนับสนุน Price Action ทั้งนี้ ประเมินแนวต้านถัดไปไว้ที่ 50.00 บาท (High วันที่ 16 ก.พ 66)

คำแนะนำ

รับบริเวณ 47.75 บาท เป้าทำกำไร 50.00 บาท Cut Loss 46.25 บาท

PTTGC

Technical signal: **ซื้อ**
“ยืนเส้น 200”

ราคาล่าสุด	48.25
เปิดสถานะ	47.75
เป้าหมาย	50.00
จุดตัดขาดทุน	46.25



ASPS TECHNICAL PORTFOLIO

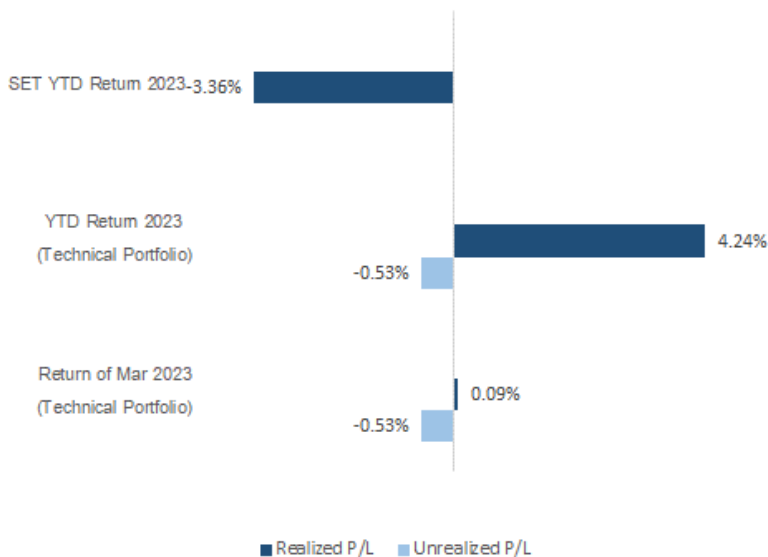
Date	Stock	Target Price	Cut Loss/	Price Start	Price Close	Return %	Weight	Action
TECHNICAL BUY SIGNAL								
3-Mar-23	HMPRO	14.50	13.40	N.A.	13.80	N.A.	7.50%	รับบริเวณ 13.80 บาท
3-Mar-23	PTTGC	50.00	46.25	N.A.	48.25	N.A.	7.50%	รับบริเวณ 47.75 บาท
2-Mar-23	ROJNA	6.45	5.95	6.15	6.05	-1.63%	7.50%	เปิดสถานะได้ที่ 6.15 บาท
2-Mar-23	ILINK	7.95	7.40	7.65	7.65	0.00%	7.50%	เปิดสถานะได้ที่ 7.65 บาท
2-Mar-23	AMATA	21.10	19.50	20.10	20.20	0.50%	7.50%	เปิดสถานะได้ที่ 20.10 บาท
2-Mar-23	SAWAD	57.00	52.25	54.00	52.25	-3.24%	7.50%	ปิดตัดขาดทุน
1-Mar-23	AU	11.70	10.70	11.10	10.80	-2.70%	7.50%	เปิดสถานะได้ที่ 11.10 บาท
1-Mar-23	SVI	9.90	9.10	9.40	9.40	0.00%	7.50%	เปิดสถานะได้ที่ 9.40 บาท
1-Mar-23	ORI	12.60	11.50	11.90	11.60	-2.52%	7.50%	เปิดสถานะได้ที่ 11.90 บาท
28-Feb-23	CBG	106.50	98.50	101.50	98.50	-2.96%	7.50%	ปิดตัดขาดทุน
28-Feb-23	WHA	4.20	3.80	3.92	3.94	0.51%	7.50%	ปิดสถานะ*
28-Feb-23	KCE	49.50	45.00	46.50	47.00	1.08%	7.50%	ปิดสถานะ*
28-Feb-23	SCGP	55.25	51.50	53.00	53.00	0.00%	7.50%	ปิดสถานะ*
TECHNICAL SELL SIGNAL								

*หมายเหตุ: หากราคาไม่ถึงเป้าหมายที่กำหนดภายใน 3 วัน แนะนำปิดสถานะเพื่อลดความเสี่ยง

**ปรับกลยุทธ์: เปลี่ยนจุดเข้าซื้อหรือจุดขาย

ที่มา: สายงานวิจัย บล. เอเชีย พลัส

ACCUMULATED RETURN OF TECHNICAL PORTFOLIO



ที่มา: สายงานวิจัย บล. เอเชีย พลัส



SEXY STOCK FINDER: BUY SIGNAL

Pattern	No	STOCK	Last	TARGET	CUT LOSS
ขาใหญ่ (ราคา Break High 90 วัน)	1 2	DMT	13.70	14.30	13.40
ถ้วยทอง (หุ้นที่ทำรูปแบบ Saucer หรือมี โอกาสเปลี่ยนแนวโน้ม)	1 2	IVL	37.00	38.50	36.25
ไสยศาสตร์ (MACD ตัดเส้น Signal Line หรือตัด 0 ขึ้น)	1 2	SCGP	53.00	55.00	52.00
กระทิงขึ้นมา (หุ้นที่แสดงแนวโน้มขาขึ้น)	1 2	AWC	5.90	6.15	5.80
กระทิงเป่าเทียน (Bullish Candle Stick Pattern)	1 2	TOP	52.75	54.75	51.75
หุ้นเด่น SET50	1 2	GLOBAL	18.80	19.60	18.40

ที่มา: สายงานวิจัย บล. เอเซีย พลัส

SEXY STOCK FINDER: SELL SIGNAL

Pattern	No	STOCK	Last	TARGET	CUT LOSS
หมัดตบปาก (หุ้นที่แสดงแนวโน้มขาลง)	1 2	TIDLOR	24.20	23.20	24.70
ไสยศาสตร์ (MACD ตัดเส้น Signal Line หรือตัดแกน 0 ลง)	1 2	BEM	9.15	8.75	9.35
โลมาโด้ลม (ราคามีแนวโน้มเปลี่ยนทิศจาก ขาขึ้น)	1 2	KTC	57.00	54.50	58.25
กระทิงดิ่งเหว (หุ้นที่ปรับลงเปิด Gap)	1 2	PT	6.50	6.10	6.65
หมี่เล่นเทียน (Bearish Candlestick Pattern)	1 2	MTC	33.50	31.75	34.25
หุ้นดับ SET50	1 2	BGRIM	36.50	35.00	37.25

ที่มา: สายงานวิจัย บล. เอเซีย พลัส

TOP20 NVDR UPDATE

BY RESEARCH DIVISION

3 มีนาคม 2566

Top 20 NVDR Net Buying Value (B m)

Stock	Date					
	2-มี.ค.	1-มี.ค.	28-ก.พ.	27-ก.พ.	24-ก.พ.	23-ก.พ.
SCC	487.3	36.5	-121.4	48.4	-58.4	-13.0
BBL	287.3	-5.8	-67.5	153.7	253.9	5.3
DELTA	190.0	256.7	20.3	-185.0	-442.6	-0.3
EA	145.9	-139.9	164.7	14.6	365.0	2.3
MAKRO	130.0	153.9	90.3	71.3	88.2	-25.3
SCB	125.3	-113.5	88.6	-210.2	396.2	-120.8
CPALL	123.9	588.0	153.7	-150.9	-1,195.1	208.7
PTTGC	101.4	-58.1	-13.0	-49.8	63.2	-119.0
SCGP	96.8	-49.7	-39.4	36.3	71.9	-10.0
PLANB	88.2	-7.3	-18.3	55.7	-29.3	-45.9
SINGER	86.6	1.5	-22.7	13.6	-0.3	-54.3
ITC	81.8	0.2	9.3	26.0	4.3	31.0
MINT	77.5	52.7	31.9	74.1	42.8	277.1
JMT	74.5	87.9	-7.5	26.7	-25.7	-28.7
SPRC	68.3	-2.7	-59.7	13.4	17.4	-36.4
AP	66.4	-6.7	3.6	-4.3	-37.1	-22.1
BDMS	64.0	148.9	225.8	-238.5	82.0	234.5
NEX	61.6	55.2	13.3	8.3	-3.7	-4.6
DOHOME	60.7	-12.5	37.1	2.3	20.9	-4.3
AH	41.9	113.0	-33.3	-32.8	-0.3	-3.8

Top 20 NVDR Net Selling Value (B m)

Stock	Date					
	2-มี.ค.	1-มี.ค.	28-ก.พ.	27-ก.พ.	24-ก.พ.	23-ก.พ.
AOT	-306.4	-300.0	-183.9	-124.9	-55.5	-64.3
TU	-115.5	0.6	-88.0	8.5	-0.3	9.8
BEM	-105.4	-158.7	-113.2	-16.1	27.4	122.0
PTTEP	-97.8	-18.3	463.2	183.9	206.0	1.7
CPN	-94.3	-66.3	191.8	11.6	68.9	-30.3
PTT	-80.0	-949.7	-170.1	-161.2	-90.7	-237.0
KKP	-75.8	-128.1	-11.9	-59.7	-84.2	-103.2
KTB	-72.2	5.4	-19.4	94.3	108.5	147.2
KBANK	-57.0	-28.9	91.1	164.5	-168.0	-389.8
BGP	-46.9	-51.3	-162.7	-19.9	-0.9	-186.7
TIDLOR	-40.9	-64.9	32.2	-6.8	25.1	-1.7
INTUCH	-35.6	-36.4	-242.5	-102.3	-209.7	-27.4
OR	-32.6	-78.4	17.0	41.2	22.3	6.3
OSP	-31.9	-57.3	24.1	-47.2	-15.4	-42.3
SAWAD	-31.8	53.9	20.1	66.4	0.4	48.7
CRC	-31.4	59.4	-46.6	75.7	-17.2	-44.9
CHG	-27.6	-12.4	-17.8	-25.5	3.1	5.9
BLA	-27.5	-67.4	4.8	-15.0	-33.1	-3.3
IVL	-26.6	-103.2	-123.7	7.3	7.9	13.8
TQM	-26.4	-63.0	6.2	-13.5	2.0	1.2

Top 20 NVDR Most Active by Value (B m)

Stock	Total	Buy	Sell	Net	% *
DELTA	2,610.4	1,400.2	1,210.2	190.0	29.4
CPALL	1,521.9	822.9	699.0	123.9	36.2
AOT	1,215.6	454.6	761.0	-306.4	24.4
SCC	1,198.2	842.8	355.4	487.3	45.3
BBL	1,142.7	715.0	427.7	287.3	21.8
PTTEP	1,124.9	513.6	611.3	-97.8	32.3
EA	836.9	491.4	345.5	145.9	33.6
PTT	822.5	371.3	451.2	-80.0	21.4
GULF	818.7	404.8	413.9	-9.1	27.2
SAWAD	800.0	384.1	415.9	-31.8	23.3
MINT	759.0	418.2	340.8	77.5	53.0
SCB	713.0	419.1	293.9	125.3	28.6
KBANK	687.3	315.2	372.2	-57.0	23.7
CPN	639.5	272.6	366.9	-94.3	43.0
IVL	579.0	276.2	302.8	-26.6	32.8
KTB	578.4	253.1	325.3	-72.2	38.0
BDMS	577.2	320.6	256.6	64.0	35.4
SCGP	543.6	320.2	223.4	96.8	24.3
ADVANC	519.2	268.4	250.8	17.5	24.4
PTTGC	447.7	274.5	173.2	101.4	28.8

Top 20 NVDR Daily Outstanding

Stock	Thai NVDR's	Paid Up	
	Investment *	Capital Shares	% of Paid Up Capital **
TISCO-P	7,300	9,859	74.04
MORE	2,119,776,898	7,176,748,441	29.54
BBL	444,439,585	1,908,842,894	23.28
LH	2,443,892,984	11,949,713,176	20.45
EMC-W6	829,496,363	4,216,721,892	19.67
KBANK	403,288,241	2,369,327,593	17.02
AP	525,839,285	3,145,899,495	16.72
SPALI	325,552,196	1,953,054,030	16.67
BGP	223,139,709	1,376,923,157	16.21
BH	127,549,635	794,885,742	16.05
BANPU	1,240,332,625	8,454,161,388	14.67
THIP	13,006,736	89,999,686	14.45
BDMS	2,176,454,477	15,892,001,895	13.70
GBX	146,644,255	1,089,076,392	13.47
MBK-W4	2,121,113	15,973,248	13.28
AH	46,817,828	354,842,012	13.19
TISCO	104,406,200	800,645,624	13.04
TOP	278,729,718	2,233,835,566	12.48
MINT	639,434,865	5,320,619,664	12.02
ASW-W2	10,940,600	96,000,000	11.40

* % of Trading Volume in Underlying Securities

ที่มา: set.or.th

Note: Paid up capital shares of warrants are the number of issued warrants deduct from the total exercised warrants

* Thai NVDR's investment = จำนวนหุ้นที่ ThaiNVDR ถือครองโดยที่ยังไม่ได้รวมรายการที่รอการชำระราคาและส่งมอบหลักทรัพย์

** ตามเกณฑ์ของธนาคารแห่งประเทศไทย บริษัท ไทยเอ็นวีดีอาร์ สามารถถือครองหุ้นได้ไม่เกิน

- 25% ของทุนจดทะเบียนชำระแล้ว สำหรับ BAY CIMBT KKP KTB LHFG SCB TCAP TISCO TMB และ BFIT
- 35% ของทุนจดทะเบียนชำระแล้ว สำหรับ BBL และ KBANK

ปริมาณหุ้นที่ขายชอร์ต

ข้อมูลการขายชอร์ต ณ วันที่ 2 มีนาคม 2566

หลักทรัพย์	ปริมาณหุ้นที่ขายชอร์ต (หุ้น)	มูลค่าการขายชอร์ต (บาท)	% ปริมาณการขายชอร์ต เทียบกับปริมาณการซื้อขายแบบ Auto Matching
ZUP	649,000	495,897.00	2.75%
AAI	334,400	2,340,020.00	1.04%
AAV	2,009,600	5,613,242.00	4.00%
AAV-R	14,200	40,044.00	0.03%
ACC	127,700	162,078.00	3.55%
ACE	403,800	985,272.00	3.35%
ACE-R	5,900	14,278.00	0.05%
ADVANC	503,700	101,539,500.00	9.54%
ADVANC-R	108,600	21,908,400.00	2.06%
AEONTS	4,700	935,000.00	1.75%
AEONTS-R	5,700	1,129,700.00	2.13%
AGE	117,700	461,966.00	2.95%
AH	99,200	3,181,050.00	2.37%
AI	12,100	76,230.00	3.48%
AIE	106,700	271,184.00	12.80%
AIT	133,400	800,400.00	6.97%
AJ	16,500	183,970.00	5.62%
AMATA	1,271,200	25,837,200.00	6.75%
AMATA-R	655,000	13,275,780.00	3.48%
ANAN	1,715,200	2,293,377.00	10.01%
ANAN-R	35,900	46,718.00	0.21%
AOT	2,674,800	192,891,300.00	7.73%
AOT-R	2,056,100	147,563,175.00	5.94%
AP	3,887,300	47,464,450.00	12.99%
AP-R	1,025,700	12,536,930.00	3.43%
AS	145,300	1,873,540.00	20.38%
ASK	33,200	971,675.00	1.48%
ASK-R	51,200	1,484,950.00	2.29%
ASP	231,400	708,084.00	13.69%
AU	25,600	284,230.00	0.86%
AU-R	18,800	18,830.00	0.06%
AUCT	60,100	619,030.00	3.80%
AURA	176,000	3,114,760.00	0.88%
AURA-R	13,500	240,930.00	0.07%
AWC	4,109,300	24,176,790.00	10.93%
AWC-R	635,400	3,746,700.00	1.69%
BA	44,900	571,750.00	1.51%
BA-R	47,700	604,710.00	1.60%
BAFS	2,000	110.00	0.00%
BAM	4,035,000	58,484,800.00	12.94%
BAM-R	2,123,400	30,774,640.00	6.81%
BANPU	8,895,900	96,965,310.00	16.67%
BANPU-R	525,500	5,700,140.00	0.98%
BAY	121,800	3,564,325.00	13.20%
BBI	353,000	2,191,125.00	27.35%
BBI-R	2,000	12,500.00	0.15%
BBIK	4,400	507,550.00	0.81%
BBIK-R	47,300	5,419,200.00	8.67%
BBL	1,531,900	246,549,000.00	9.31%
BBL-R	116,900	18,820,900.00	0.71%
BCH	550,800	10,730,330.00	4.93%
BCH-R	1,779,400	34,460,800.00	15.91%
BCP	217,700	7,229,575.00	2.12%
BCP-R	384,100	12,793,925.00	3.75%
BCPG	112,900	1,067,775.00	2.21%
BCPG-R	1,318,000	12,455,265.00	25.82%
BDM5	5,847,800	162,276,450.00	19.86%
BDM5-R	584,200	16,193,575.00	1.98%
BEB	15,000	863,050.00	1.04%
BEB-R	2,700	154,900.00	0.19%
BEAUTY	104,800	133,978.00	1.12%
BEAUTY-R	524,800	675,606.00	5.61%
BEC	192,400	1,806,885.00	9.59%
BEC-R	232,000	2,174,805.00	11.56%
BEM	4,837,100	44,331,855.00	6.90%
BEM-R	6,342,300	58,161,240.00	9.04%
BGRIM	1,061,800	39,941,475.00	7.87%
BGRIM-R	1,108,600	41,311,750.00	8.22%
BH	115,800	24,364,400.00	6.43%
BH-R	67,500	14,165,100.00	3.75%
BJC	711,900	26,741,850.00	15.89%
BJC-R	229,000	8,593,700.00	5.11%
BLA	177,400	5,606,375.00	5.69%
BLA-R	277,200	8,745,150.00	8.88%
BLAND-R	564,600	564,600.00	5.33%
BOL	65,500	675,170.00	12.91%
BPF	143,300	2,200,420.00	12.90%
BPP-R	9,100	139,230.00	0.82%
BRI	61,500	754,190.00	1.03%
BRI-R	19,800	243,660.00	0.33%
BRR	28,400	195,475.00	2.14%
BRR-R	900	6,205.00	0.07%
BTG	692,200	21,794,775.00	10.42%
BTS	8,519,500	67,055,315.00	18.01%
BTS-R	3,748,700	29,490,210.00	7.93%
BYD	2,026,600	20,933,420.00	11.31%
BYD-R	698,500	7,126,840.00	3.90%
CBG	523,200	52,023,050.00	12.71%
CBG-R	721,300	70,871,100.00	17.53%
CCET	6,800	15,504.00	0.31%
CCET-R	4,300	9,890.00	0.19%
CENTEL	378,900	20,675,050.00	12.08%
CENTEL-R	263,800	14,452,100.00	8.41%
CHAYO	116,400	1,116,120.00	4.69%
CHG	2,316,300	8,681,204.00	5.32%
CHG-R	5,632,500	21,145,278.00	12.95%
CK	184,500	3,858,750.00	2.69%
CK-R	240,200	5,042,640.00	3.50%
CKP	1,958,100	7,996,306.00	8.44%
CKP-R	1,118,600	4,552,054.00	4.82%
COM7	1,241,600	37,980,725.00	11.64%
CPALL	2,489,600	154,137,450.00	7.81%
CPALL-R	1,273,600	78,915,300.00	4.00%
CPF	3,126,900	68,809,220.00	22.17%
CPF-R	999,600	21,960,870.00	7.09%

หลักทรัพย์	ปริมาณหุ้นที่ขายชอร์ต (หุ้น)	มูลค่าการขายชอร์ต (บาท)	% ปริมาณการขายชอร์ต เทียบกับปริมาณการซื้อขายแบบ Auto Matching
CPN	141,400	9,745,150.00	1.31%
CPN-R	239,100	16,508,050.00	2.21%
CRC	1,220,700	55,032,825.00	11.85%
CRC-R	472,500	21,234,675.00	4.59%
CV	24,400	40,865.00	1.26%
DCC	604,000	1,377,120.00	21.26%
DCC-R	64,800	147,744.00	2.28%
DDD	24,600	387,590.00	1.66%
DELTA	173,500	173,633,100.00	3.89%
DELTA-R	333,000	328,258,900.00	7.47%
DEMCO	400	1,792.00	0.14%
DTTTO	107,400	4,769,225.00	3.33%
DMT	135,700	1,874,970.00	2.08%
DMT-R	33,000	462,000.00	0.51%
DOHOME	1,195,700	18,019,650.00	2.82%
DOHOME-R	924,700	14,165,800.00	2.18%
DRT	11,200	91,595.00	1.42%
DUSIT	39,300	449,650.00	2.68%
EA	749,800	56,519,075.00	4.54%
EA-R	1,871,500	141,366,050.00	11.34%
EASTW	37,900	193,290.00	5.84%
EGATIF	71,900	478,135.00	7.51%
EGCO-R	44,800	7,252,050.00	3.97%
EKKH	97,700	15,827,250.00	8.67%
EKH-R	150,300	1,216,710.00	1.67%
EKH-R	58,500	473,865.00	0.65%
EP	12,600	43,332.00	0.49%
EPG	535,600	4,372,555.00	26.54%
EPG-R	305,400	2,491,815.00	15.13%
ERW	413,300	2,088,265.00	1.57%
ESSO	1,333,100	12,228,825.00	3.70%
ETC	150,100	597,166.00	1.11%
ETC-R	127,200	528,690.00	0.94%
FORTH	25,600	960,975.00	1.35%
FPI	97,800	273,060.00	3.85%
FSMART	91,000	1,004,170.00	0.91%
FSMART-R	27,200	299,040.00	0.27%
GFPT	377,900	4,538,130.00	10.42%
GFPT-R	138,100	5,763,800.00	13.19%
GLOBAL	1,169,000	21,685,690.00	5.74%
GLOBAL-R	491,500	9,182,330.00	2.41%
GPSC	921,900	60,636,650.00	13.11%
GPSC-R	649,300	42,632,150.00	9.23%
GULF	2,428,000	124,181,700.00	8.19%
GULF-R	1,167,000	59,331,950.00	3.94%
GUNKUL	8,834,400	35,623,812.00	5.66%
GUNKUL-R	13,647,200	54,888,616.00	8.75%
HANA	230,200	13,502,050.00	1.62%
HANA-R	1,459,700	85,128,275.00	10.28%
HENG	145,200	425,332.00	4.03%
HENG-R	3,600	10,596.00	0.10%
HIL	7,800	184,080.00	0.83%
HMPRO	1,950,900	27,226,800.00	8.02%
HMPRO-R	1,458,000	20,282,750.00	6.00%
HTC	32,300	1,017,450.00	6.16%
HUMAN	49,700	599,330.00	1.81%
ICC	400	14,300.00	9.52%
ICHI	217,200	2,710,030.00	2.65%
ICHI-R	25,500	316,200.00	0.31%
III	118,200	1,590,850.00	9.06%
III-R	106,300	1,418,200.00	8.15%
ILM	19,900	379,010.00	1.47%
INTUCH	202,200	14,114,300.00	3.47%
INTUCH-R	1,022,800	71,563,300.00	17.55%
IP	10,700	147,420.00	1.25%
IRPC	2,919,600	8,541,366.00	5.22%
IRPC-R	2,344,100	6,844,772.00	4.19%
ITD	9,250,500	16,068,931.00	10.14%
ITD-R	2,376,400	4,011,627.00	2.61%
ITEL	345,100	1,233,612.00	11.26%
IVL	1,833,100	68,503,325.00	8.24%
IVL-R	1,359,800	50,769,775.00	6.11%
JAS	1,016,700	2,117,450.00	4.62%
JAS-R	4,049,700	8,427,796.00	18.40%
JMART	1,471,200	40,057,925.00	9.89%
JMART-R	1,189,800	32,420,075.00	8.00%
JMT	456,300	20,718,125.00	4.33%
JMT-R	1,653,600	75,192,900.00	15.68%
JR	3,400	22,610.00	0.21%
JTS	7,300	291,375.00	0.95%
JTS-R	50,600	2,011,675.00	6.56%
JUBILE	1,800	45,450.00	5.71%
KAMART	68,300	496,920.00	0.60%
KAMART-R	189,100	1,372,845.00	1.65%
KBANK	1,205,600	165,536,750.00	11.41%
KBANK-R	831,500	114,016,350.00	7.87%
KCC	5,000	31,750.00	0.49%
KCE	1,178,700	56,648,550.00	7.92%
KCE-R	1,716,700	81,890,200.00	11.54%
KEX	4,300	66,650.00	0.47%
KEX-R	65,500	1,011,930.00	7.14%
KGI	43,700	220,685.00	2.00%
KGI-R	32,400	163,515.00	1.48%
KKP	256,300	16,912,100.00	5.22%
KKP-R	191,700	12,626,475.00	3.91%
KLINIQ	12,200	468,500.00	0.30%
KLINIQ-R	3,400	130,550.00	0.08%
KSL	151,800	536,692.00	4.05%
KSL-R	178,700	629,018.00	4.77%
KTB	3,397,900	58,723,590.00	7.69%
KTB-R	2,220,000	38,327,350.00	5.02%
KTC	337,400	19,488,400.00	8.44%
KTC-R	276,200	15,824,800.00	6.91%
LALIN	4,200	38,010.00	1.39%
LANNA	22,900	354,950.00	2.93%
LH	3,212,600	31,424,795.00	16.84%
LH-R	1,830,700	17,928,125.00	9.59%
LHFG	1,143,700	1,304,311.00	19.10%

● ไม่รวมรายการขายชอร์ตของสมาชิกที่เป็นผู้ร่วมค้ำหน่วยลงทุน หรือผู้ดูแลสภาพคล่องของหน่วยลงทุนของกองทุนรวมอีทีเอฟเพื่อบัญชีบริษัทประเภทเพื่อทำกำไรจาก

ส่วนต่างของราคาหรือเพื่อดูแลสภาพคล่อง แล้วแต่กรณี

● รายการที่ชื่อย่อหลักทรัพย์ด้วย "-R" หมายถึง ข้อมูลธุรกรรมขายชอร์ตในเอ็นวีดีอาร์

ที่มา : set.or.th

ปริมาณหุ้นที่ขายชอร์ต (ต่อ) ข้อมูลการขายชอร์ต ณ วันที่ 2 มีนาคม 2566

หลักทรัพย์	ปริมาณหุ้นที่ขายชอร์ต (หุ้น)	มูลค่าการขายชอร์ต (บาท)	% ปริมาณการขายชอร์ต เทียบกับปริมาณการซื้อขาย แบบ Auto Matching
CPN	141,400	9,745,150.00	1.31%
LOXLEY	69,000	138,442.00	8.88%
LPN	670,800	2,811,122.00	20.03%
LPN-R	189,700	793,224.00	5.66%
M	24,800	1,358,575.00	10.37%
M-R	24,900	1,363,125.00	10.41%
MAJOR	150,200	2,592,730.00	8.21%
MAJOR-R	40,900	703,630.00	2.24%
MBK	189,900	3,069,930.00	5.92%
MBK-R	357,900	5,832,750.00	11.15%
MC	35,300	385,920.00	2.27%
MEGA	117,200	5,403,225.00	8.83%
MEGA-R	166,400	7,653,400.00	12.53%
MINT	2,180,200	72,913,125.00	10.14%
MINT-R	561,200	18,717,800.00	2.61%
MONO	1,541,500	2,291,240.00	3.73%
MONO-R	99,400	149,535.00	0.24%
MORE	635,000	151,355.00	1.77%
MTC	440,400	15,122,300.00	3.87%
MTC-R	1,165,200	39,641,300.00	10.23%
NER	650,000	4,003,795.00	11.30%
NETBAY	7,700	194,425.00	5.35%
NEX	247,500	3,461,760.00	0.83%
NEX-R	210,600	2,995,500.00	0.71%
NOBLE	171,300	865,065.00	8.27%
NOBLE-R	147,800	745,605.00	7.13%
NRF	124,500	693,605.00	4.11%
NRF-R	26,900	148,750.00	0.89%
NSL	800	18,240.00	0.17%
NTV	500	20,875.00	3.40%
NUSA	30,000	29,400.00	0.21%
ONEE	508,900	3,686,885.00	13.92%
ONEE-R	121,600	878,820.00	3.33%
OR	1,408,200	30,490,860.00	12.11%
OR-R	1,703,700	36,881,230.00	14.66%
ORL	313,700	3,648,710.00	4.54%
ORL-R	278,400	3,243,170.00	4.03%
OSP	853,900	26,910,200.00	12.17%
OSP-R	1,622,900	51,120,500.00	23.13%
OTO-R	316,700	5,389,300.00	17.47%
PCC	4,000	13,040.00	0.48%
PLANB	1,034,700	9,443,185.00	1.49%
PLANB-R	1,302,500	11,819,825.00	1.88%
PLAT	44,100	163,816.00	0.53%
PLAT-R	9,300	35,394.00	0.11%
PR9	34,900	693,390.00	1.13%
PRI-R	16,900	611,225.00	0.82%
PRM	497,600	3,739,520.00	5.97%
PSH	90,800	1,227,370.00	5.40%
PSH-R	40,500	546,750.00	2.41%
PSL	608,000	9,431,150.00	4.39%
PSL-R	1,002,200	15,551,090.00	7.23%
PTG	497,400	6,872,200.00	7.67%
PTG-R	308,800	4,291,090.00	4.76%
PTL	210,600	3,919,170.00	9.77%
PTL-R	70,000	1,301,960.00	3.25%
PTT	9,660,900	304,318,350.00	16.10%
PTT-R	884,000	27,843,950.00	1.47%
PTTEP	608,600	93,400,900.00	5.63%
PTTEP-R	1,147,500	176,147,500.00	10.62%
PTTGC	1,615,800	77,520,075.00	9.97%
PTTGC-R	1,058,400	50,748,750.00	6.53%
QH	3,047,200	7,313,280.00	23.58%
QH-R	1,103,000	2,635,024.00	8.51%
RABBIT	1,478,000	1,559,788.00	4.86%
RABBIT-R	110,000	115,011.00	0.36%
RAM	3,400	184,025.00	1.01%
RAM-R	4,100	221,400.00	1.22%
RATCH	331,900	13,110,050.00	6.61%
RATCH-R	324,800	12,819,350.00	6.47%
RBF	143,100	1,799,200.00	7.92%
RBF-R	158,600	1,975,970.00	8.78%
RCL	410,900	13,007,600.00	6.80%
RCL-R	520,200	16,378,575.00	8.61%
RJH	2,700	78,975.00	1.78%
RJH-R	200	5,850.00	0.13%
ROJANA	61,700	379,180.00	2.59%
RS	92,000	1,406,730.00	9.73%
S	77,500	150,935.00	2.47%
S-R	37,200	72,168.00	1.19%
SABINA	31,200	813,200.00	1.92%
SABUY	1,599,200	19,321,350.00	15.02%
SABUY-R	100	1,210.00	0.00%
SAK	77,000	505,825.00	3.35%
SAK-R	53,200	348,900.00	2.31%
SAMART	535,400	2,788,230.00	26.12%
SAPPE	17,000	857,750.00	0.53%
SAPPE-R	2,000	102,500.00	0.06%
SAT	17,100	358,300.00	2.00%
SAT-R	24,200	508,200.00	2.84%
SAWAD	1,495,600	80,921,625.00	4.63%
SAWAD-R	2,343,500	126,144,725.00	7.25%
SC	849,900	3,812,916.00	3.27%
SC-R	220,900	994,252.00	0.85%
SCB	630,000	65,224,950.00	52.49%
SCB-R	362,500	37,518,750.00	3.01%
SCC	115,300	37,829,000.00	2.87%
SCC-R	298,500	98,614,700.00	7.44%
SCCC	2,000	290,550.00	2.30%
SCCC-R	5,000	727,000.00	5.76%
SCGP	612,800	32,682,750.00	2.93%
SCGP-R	842,200	44,850,575.00	4.03%
SCN	153,100	304,769.00	25.56%
SENA	46,700	168,844.00	1.71%
SGP	56,600	557,140.00	9.20%
SGP-R	26,500	260,320.00	4.31%
SHR	143,500	664,536.00	1.24%
SINGER	1,008,100	22,747,480.00	1.64%
SINGER-R	1,300	29,280.00	0.00%

หลักทรัพย์	ปริมาณหุ้นที่ขายชอร์ต (หุ้น)	มูลค่าการขายชอร์ต (บาท)	% ปริมาณการขายชอร์ต เทียบกับปริมาณการซื้อขาย แบบ Auto Matching
SIRI	9,650,000	18,369,273.00	6.46%
SIRI-R	1,430,000	2,717,275.00	0.96%
SIS	13,400	345,050.00	5.53%
SIS-R	4,800	124,800.00	1.98%
SISB	24,700	613,520.00	2.59%
SISB-R	1,100	27,250.00	0.12%
SJWD	270,100	5,250,520.00	4.79%
SJWD-R	120,600	2,337,890.00	2.14%
SKR	13,400	133,330.00	2.59%
SKY-R	107,100	3,178,025.00	5.24%
SNPC	20,300	247,660.00	2.77%
SNC	40,700	566,810.00	2.00%
SNC-R	4,900	68,600.00	0.24%
SNNP	53,200	1,247,240.00	1.46%
SNNP-R	8,500	202,850.00	0.23%
SPA	28,200	304,560.00	0.73%
SPA-R	53,000	556,500.00	1.38%
SPALI	880,300	19,932,110.00	16.26%
SPALI-R	133,000	3,000,740.00	2.46%
SPCG	63,200	910,640.00	17.00%
SPCG-R	16,700	240,850.00	4.49%
SPRC	2,228,900	25,101,720.00	14.11%
SPRC-R	290,800	3,281,750.00	1.84%
SSP	489,200	4,581,180.00	42.98%
STA	413,500	10,234,300.00	10.92%
STA-R	300,300	7,434,640.00	7.93%
STANLY	700	125,850.00	2.42%
STEC	717,300	9,630,940.00	15.89%
STEC-R	84,200	1,128,280.00	1.87%
STGT	556,100	6,197,490.00	8.29%
STPI	49,800	229,570.00	1.79%
SUC	600	18,900.00	0.76%
SUPER	14,745,400	7,995,621.00	17.24%
SUPER-R	3,482,200	1,880,388.00	4.07%
SUPEREIF	4,200	40,110.00	1.68%
SUSCO	89,600	344,064.00	3.27%
SUSCO-R	4,600	17,680.00	0.07%
SYNEX	6,300	100,800.00	1.76%
SYNEX-R	26,700	426,030.00	7.45%
TASCO	637,200	11,668,310.00	5.11%
TCAP	68,400	2,935,450.00	4.47%
TCAP-R	7,700	329,675.00	0.50%
TEAMG	21,600	226,480.00	0.48%
TEG	72,500	387,875.00	1.73%
TFG-R	324,000	1,733,400.00	7.74%
THANI	1,276,700	4,834,902.00	11.74%
THANI-R	2,427,700	9,193,534.00	22.33%
THCOM	340,800	5,143,020.00	1.49%
THCOM-R	349,300	5,181,450.00	1.53%
THG	41,100	2,856,450.00	2.88%
THG-R	116,500	8,076,050.00	8.16%
TIDLOR	2,127,800	51,955,850.00	9.51%
TIDLOR-R	497,300	12,106,480.00	2.22%
TIPH	107,900	4,873,350.00	11.45%
TIPH-R	6,600	298,750.00	0.70%
TISCO	204,400	20,951,000.00	7.88%
TISCO-R	143,900	14,749,750.00	5.54%
TKC	17,100	410,530.00	1.82%
TKN	159,200	1,622,360.00	2.22%
TKN-R	41,700	417,000.00	0.58%
TKS	166,900	2,167,730.00	7.64%
TKS-R	10,600	136,740.00	0.49%
TLI	154,700	2,061,400.00	2.06%
TLI-R	143,400	1,910,750.00	1.91%
TMT	12,900	95,850.00	3.40%
TOA	24,200	751,725.00	3.93%
TOA-R	58,500	1,811,475.00	9.49%
TOP	733,200	38,382,700.00	4.53%
TOP-R	495,900	26,048,275.00	3.07%
TPIFL	2,157,200	3,676,507.00	18.41%
TPIPP	294,800	1,008,216.00	9.32%
TPIPP-R	113,700	388,798.00	3.59%
TQM	211,500	7,591,000.00	7.70%
TQM-R	55,000	1,987,475.00	2.00%
TSE	72,000	169,990.00	2.41%
TSTH	180,200	206,446.00	3.59%
TTA	341,400	2,722,980.00	5.97%
TTA-R	534,700	4,264,695.00	9.35%
TTB	63,746,900	87,884,493.00	18.68%
TTCL	47,200	217,798.00	1.59%
TTW	224,700	2,076,020.00	5.09%
TTW-R	459,100	4,212,420.00	10.39%
TU	294,300	4,680,370.00	1.96%
TU-R	576,800	9,190,680.00	3.84%
TVO	250,600	6,891,500.00	19.25%
TVO-R	2,800	76,475.00	0.22%
UBE	577,500	848,016.00	8.72%
UNIQ	11,600	50,248.00	3.45%
UTP	7,500	110,250.00	2.07%
UTP-R	5,200	76,440.00	1.44%
UV	77,900	230,236.00	2.57%
UVAN	15,300	131,580.00	1.28%
VGI	1,482,700	6,175,016.00	4.57%
VGI-R	2,896,000	12,042,784.00	8.92%
VIBHA	404,800	1,074,186.00	25.99%
VIH	14,800	126,540.00	22.26%
VNG	9,500	45,600.00	4.65%
WHA	15,779,900	62,632,342.00	9.63%
WHA-R	5,926,000	23,563,160.00	3.62%
WHAUP	774,200	285,510.00	3.67%
WICE	317,600	3,429,640.00	4.93%
WICE-R	800	8,640.00	0.01%
XO	22,400	289,510.00	8.57%
XPG	994,900	1,219,211.00	5.89%
XPG-R	63,100	76,819.00	0.37%
YGG	114,000	902,435.00	14.31%

- ไม่รวมรายการขายชอร์ตของสมาชิกที่เป็นผู้ร่วมกำหนดหน่วยลงทุน หรือผู้ดูแลสภาพคล่องของหน่วยลงทุนของกองทุนรวมมีที่เื่อเพื่อบัญชีบริษัทประเภทเพื่อทำกำไรจากส่วนต่างของราคาหรือเพื่อดูแลสภาพคล่อง แล้วแต่กรณี
- รายการที่ชื่อย่อหลักทรัพย์ด้วย "-R" หมายถึง ข้อมูลธุรกรรมขายชอร์ตในเอ็นวีดีอาร์

ที่มา : set.or.th

รายงานการเปลี่ยนแปลงการถือหลักทรัพย์และสัญญาซื้อขายล่วงหน้าของผู้บริหาร (แบบ 59)
ประจำวันที่ 2 มีนาคม 2566

ชื่อบริษัท	วิธีการได้มา/จำหน่าย	ชื่อผู้บริหาร	ประเภทหลักทรัพย์	วันที่ได้มา/จำหน่าย	จำนวน	ราคา
AIRA	ขาย	นาง อัญชลี พิพัฒน์เสริญ	หุ้นสามัญ	1/03/2566	10,000	1.89
BEAUTY	ซื้อ	นาย พิระพงษ์ กิติเวชโกศลวัฒน์	หุ้นสามัญ	1/03/2566	130,000	1.30
BGT	ซื้อ	นางสาว วริษฐา ฐาปนสกุลวงศ์	หุ้นสามัญ	1/03/2566	14,600	1.09
BKI	ซื้อ	นางสาว ลสา โสภณพิทย	หุ้นสามัญ	1/03/2566	500	289.00
CHASE	ซื้อ	นางสาว สุธิดา ชัยสุวรรณ	หุ้นสามัญ	2/03/2566	7,500	2.86
CPI	ซื้อ	นาย กิตติ จักรলেখพิทย	หุ้นสามัญ	2/03/2566	160,000	3.14
DTCENT	ซื้อ	นางสาว จุฬารัตน์ สุธีธร	หุ้นสามัญ	27/02/2566	38,000	1.91
DTCENT	ซื้อ	นางสาว จุฬารัตน์ สุธีธร	หุ้นสามัญ	1/03/2566	49,500	1.92
EKH	ซื้อ	นาง พัทธมาญญ์ พัฒนพัฒน์ยาภิรมย์	หุ้นสามัญ	1/03/2566	24,000	8.08
EKH	ซื้อ	นาย กวีชัย เลิศศิวรัตน์	หุ้นสามัญ	28/02/2566	28,800	8.30
EKH	ซื้อ	นาย กวีชัย เลิศศิวรัตน์	หุ้นสามัญ	28/02/2566	92,900	8.33
EKH	ซื้อ	นาย กวีชัย เลิศศิวรัตน์	ในสำคัญแสดงสิทธิ์ที่จะซื้อหุ้น	28/02/2566	80,000	1.92
EKH	ซื้อ	นาย กวีชัย เลิศศิวรัตน์	หุ้นสามัญ	1/03/2566	80,000	7.98
EKH	ซื้อ	นาย เมธา วานติลภ	หุ้นสามัญ	1/03/2566	20,000	8.05
EKH	ซื้อ	นาย สุทธิพงษ์ ตั้งสังกะจนันท์	หุ้นสามัญ	1/03/2566	310,000	8.04
EKH	ซื้อ	นาย อำนวยาณ อื้ออารีมิตร	หุ้นสามัญ	1/03/2566	30,000	7.92
EP	ซื้อ	นาย ยุทธ ชินสุภัคกุล	หุ้นสามัญ	28/02/2566	100,000	3.58
ERW	ขาย	นาย อภิชาต มาไพศาลสิน	หุ้นสามัญ	28/02/2566	100,000	5.10
JDF	ซื้อ	นาย สุรพล นิติไกรพจน์	หุ้นสามัญ	2/03/2566	200,000	2.88
KC	ขาย	นาย สันติ ปิยะหัต	หุ้นสามัญ	1/03/2566	10,000,000	0.20
LPH	ซื้อ	นาย อังกร จันทร์นาวนิช	หุ้นสามัญ	1/03/2566	70,000	5.52
MBAX	ขาย	นาย พิสุทธิ เลิศวิไล	ในสำคัญแสดงสิทธิ์ที่จะซื้อหุ้น	1/03/2566	95,600	1.57
MBAX	ขาย	นาย พิสุทธิ เลิศวิไล	หุ้นสามัญ	1/03/2566	360,300	5.41
PEACE	ซื้อ	นาย ชุมพล พรประภา	หุ้นสามัญ	1/03/2566	310,000	4.52
PG	ซื้อ	นาย พีรภาค โชครัตนมา	หุ้นสามัญ	1/03/2566	19,000	8.12
PLUS	ซื้อ	นางสาว มณฑิรา แซ่มณี	หุ้นสามัญ	1/03/2566	100,000	7.85
PLUS	ซื้อ	นาย นิลสุวรรณ สีลาวัณย์	หุ้นสามัญ	1/03/2566	99,700	5.09
PLUS	ซื้อ	นาย นิลสุวรรณ สีลาวัณย์	หุ้นสามัญ	1/03/2566	39,700	8.02
SA	ซื้อ	นาง สุนันทา สิงสรเสริญ	หุ้นสามัญ	28/02/2566	30,800	7.52
SIMAT	ซื้อ	นาย มฤต เสธะพรชัย	หุ้นสามัญ	1/03/2566	350,000	2.20
SITHAI	ซื้อ	นาย พงษ์ศักดิ์ ก็นัดรัตนวงษ์	หุ้นสามัญ	1/03/2566	200,000	1.45
STC	ขาย	นาย สุรสิทธิ์ ชัยตระกูลทอง	หุ้นสามัญ	1/03/2566	13,300	0.79
STC	ซื้อ	นาย สุรสิทธิ์ ชัยตระกูลทอง	หุ้นสามัญ	1/03/2566	6,000	0.78
STI	ขาย	นาย กิตติศักดิ์ สุภาคีวัฒน์	หุ้นสามัญ	28/02/2566	200,000	6.25
STP	ซื้อ	นาย สุรศักดิ์ วิจารณ์วงศ์	หุ้นสามัญ	1/03/2566	20,000	11.90
SUPER	ซื้อ	นาย โกวิน อัครอัครมิตร	หุ้นสามัญ	1/03/2566	30,000	0.58
SUPER	ซื้อ	นาย จอมทรัพย์ โลจายะ	หุ้นสามัญ	1/03/2566	4,000,000	0.57
SUPER	ซื้อ	นาย จอมทรัพย์ โลจายะ	หุ้นสามัญ	1/03/2566	2,000,000	0.55
SUPER	ซื้อ	นาย จอมทรัพย์ โลจายะ	หุ้นสามัญ	1/03/2566	5,000,000	0.55
SUPER	ซื้อ	นาย จอมทรัพย์ โลจายะ	หุ้นสามัญ	1/03/2566	5,000,000	0.55
SUPER	ซื้อ	นาย จอมทรัพย์ โลจายะ	หุ้นสามัญ	1/03/2566	500,000	0.56
SUPER	ซื้อ	นาย จอมทรัพย์ โลจายะ	หุ้นสามัญ	1/03/2566	500,000	0.56
SUPER	ซื้อ	นาย จอมทรัพย์ โลจายะ	หุ้นสามัญ	1/03/2566	50,000	0.56
SUPER	ซื้อ	นาย จอมทรัพย์ โลจายะ	หุ้นสามัญ	1/03/2566	50,000	0.56
SUPER	ซื้อ	นาย จอมทรัพย์ โลจายะ	หุ้นสามัญ	1/03/2566	50,000	0.56
SUPER	ซื้อ	นาย จอมทรัพย์ โลจายะ	หุ้นสามัญ	1/03/2566	2,000,000	0.55
SUPER	ซื้อ	นาย จอมทรัพย์ โลจายะ	หุ้นสามัญ	1/03/2566	500,000	0.55
TQM	ซื้อ	นาง นกสณันท์ พรรณนิภา	หุ้นสามัญ	1/03/2566	106,700	35.75
TQM	ซื้อ	นาง นกสณันท์ พรรณนิภา	หุ้นสามัญ	1/03/2566	50,000	36.00
TQM	ซื้อ	นาง นกสณันท์ พรรณนิภา	หุ้นสามัญ	1/03/2566	245,800	36.25
TQM	ซื้อ	นาง นกสณันท์ พรรณนิภา	หุ้นสามัญ	1/03/2566	215,800	36.25
TQM	ซื้อ	นาง นกสณันท์ พรรณนิภา	หุ้นสามัญ	1/03/2566	50,000	36.00
TQM	ซื้อ	นาง นกสณันท์ พรรณนิภา	หุ้นสามัญ	1/03/2566	106,700	35.75
TSR	ซื้อ	นาย เอกกรนต์ แจงอ้อย	หุ้นสามัญ	1/03/2566	30,000	4.12
TSR	ซื้อ	นาย เอกกรนต์ แจงอ้อย	หุ้นสามัญ	1/03/2566	30,000	4.12
TSR	ซื้อ	นาย เอกกรนต์ แจงอ้อย	หุ้นสามัญ	1/03/2566	50,000	4.10
TSR	ซื้อ	นาย เอกกรนต์ แจงอ้อย	หุ้นสามัญ	1/03/2566	30,000	4.08
TSR	ซื้อ	นาย เอกกรนต์ แจงอ้อย	หุ้นสามัญ	1/03/2566	50,000	4.02
TSR	ซื้อ	นาย เอกกรนต์ แจงอ้อย	หุ้นสามัญ	1/03/2566	50,000	4.10
TSR	ซื้อ	นาย เอกกรนต์ แจงอ้อย	หุ้นสามัญ	1/03/2566	30,000	4.04
TSR	ซื้อ	นาย เอกกรนต์ แจงอ้อย	หุ้นสามัญ	1/03/2566	30,000	3.94
TSR	ซื้อ	นาย เอกกรนต์ แจงอ้อย	หุ้นสามัญ	1/03/2566	30,000	3.92
TSTE	ซื้อ	นาย ประภาส ขุติมารพันธ์	หุ้นสามัญ	1/03/2566	1,000	7.75
TWPC	ซื้อ	นาย เบน สวา โส	ในแสดงสิทธิ์ในผลประโยชน์ที่	28/02/2566	50,000	4.97
TWPC	ขาย	นาย เบน สวา โส	ในแสดงสิทธิ์ในผลประโยชน์ที่	2/03/2566	50,000	-
TWPC	ซื้อ	นาย เบน สวา โส	หุ้นสามัญ	2/03/2566	50,000	-
UTP	ซื้อ	นาย มงคล มังกรกนก	หุ้นสามัญ	1/03/2566	50,900	14.72

ที่มา: set.or.th

รายงานการได้มา/จำหน่ายหลักทรัพย์ของกิจการ (แบบ 246-2)
ประจำวันที่ 2 มีนาคม 2566

หลักทรัพย์	ชื่อผู้ได้มา/จำหน่าย	วิธีการ	ประเภทหลักทรัพย์	% ก่อน	% ได้มา/จำหน่าย	% หลัง	วันที่ได้มา/จำหน่าย	% ก่อน	% ได้มา/จำหน่าย	% หลัง	หมายเหตุ
				ก่อน	ได้มา/จำหน่าย	หลัง	ได้มา/จำหน่าย	ก่อน	ได้มา/จำหน่าย	หลัง	
MAJOR	GIC PRIVATE LIMITED	จำหน่าย	หุ้น	5.0274	0.0391	4.9883	27/2/2566	5.0274	0.0391	4.9883	
SINGER	บริษัท สมาย เทคโนโลยี (มหาชน)	จำหน่าย	หุ้น	5.0199	0.6121	4.4077	24/2/2566	5.0199	0.6121	4.4077	
SINGER	บริษัท สมาย เทคโนโลยี (มหาชน)	ได้มา	หุ้น	5.0199	5.0199	10.0398	22/2/2566	5.0199	5.0199	10.0398	

- หุ้น หมายถึง หุ้นสามัญหรือหุ้นบริษัทร่วม หรือใบแสดงสิทธิในผลประโยชน์ที่เกิดจากหลักทรัพย์อ้างอิงไทย (DR) หลักทรัพย์แปลงสภาพ หมายถึง ใบสำคัญแสดงสิทธิที่จะซื้อหุ้นสามัญ หุ้นกู้แปลงสภาพ หรือหลักทรัพย์อื่นที่อาจแปลงสภาพได้
- กรณีที่มีการรายงานเป็นกลุ่ม ชื่อผู้ได้มา/จำหน่าย จะแสดงข้อมูลของบุคคลในกลุ่มที่มีการเปลี่ยนแปลง ส่วน %การได้มา/จำหน่าย และ %หลังการได้มา/จำหน่าย จะแสดงตัวเลขของทั้งกลุ่ม และบุคคลตามมาตรา 258 (นับตามบุคคลมาตรา 258)
- ข้อมูลเบื้องต้น หมายถึง ข้อมูลยังไม่ครบถ้วน และ/หรือ อยู่ระหว่างการสอบทานฉบับแก้ไข หมายถึง ผู้รายงานยื่นเอกสารชุดใหม่ เพื่อแก้ไขชุดเดิม chain principle หมายถึง การได้มาหุ้นโดยทางอ้อม และเป็นกรได้มาในจำนวนที่ทำให้ผู้ได้มาต้องทำค่าเสนอซื้อหลักทรัพย์ทั้งหมดของกิจการ

ที่มา: set.or.th

TURNOVER LIST & TRADING ALERT

หลักทรัพย์ที่เข้าข่ายมาตรการจำกัดการซื้อขาย

สิ้นสุด	หลักทรัพย์	ระดับ 1		ระดับ 2		ระดับ 3	
		วันเริ่มต้น	วันสิ้นสุด	วันเริ่มต้น	วันสิ้นสุด	วันเริ่มต้น	วันสิ้นสุด
27 ก.พ. 66	MPIC	28 ก.พ. 66	20 มี.ค. 66				
17 ก.พ. 66	MTW	20 ก.พ. 66	10 มี.ค. 66				
17 ก.พ. 66	NTSC	20 ก.พ. 66	10 มี.ค. 66				
14 ก.พ. 66	SKY	15 ก.พ. 66	7 มี.ค. 66				

หมายเหตุ

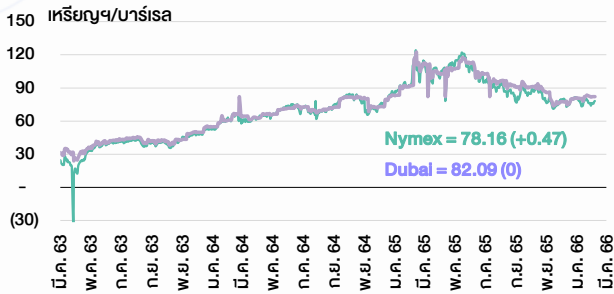
เมื่อหุ้นสามัญเข้ามาตรการให้หลักทรัพย์อื่นของบจ. และหลักทรัพย์ที่มีการอ้างอิงหลักทรัพย์ของบจ. เข้ามาตรการจำกัดการซื้อขายด้วย (ยกเว้น DW) โดย

- Cash Balance:** สมาชิกต้องดำเนินการให้ลูกค้าซื้อหลักทรัพย์ด้วยบัญชี **Cash Balance** เท่านั้น โดยลูกค้าต้องวางเงินสดไว้ล่วงหน้ากับสมาชิกเต็มจำนวนก่อนซื้อหลักทรัพย์
- ห้ามคำนวณวงเงินซื้อขาย:** ห้ามสมาชิกใช้หลักทรัพย์เป็นหลักประกันในการคำนวณเป็นวงเงินซื้อขายหลักทรัพย์ (ในทุกประเภทบัญชี)
- ห้าม Net Settlement:** ห้ามสมาชิกหักกลบราคาซื้อกับราคาขายหลักทรัพย์เดียวกันในวันเดียวกัน (ซื้อและขายหลักทรัพย์เดียวกันในวันเดียวกัน ค่าขายคืนเป็นวงเงินในวันทำการถัดไป)

ทั้งนี้ มาตรการจำกัดการซื้อขาย มีปัจจัยที่ใช้ในการพิจารณา คือ อัตราหมุนเวียนการซื้อขาย (Turnover ratio) มูลค่าการซื้อขาย และราคาซื้อขายที่ไม่สอดคล้องกับปัจจัยพื้นฐาน เช่น P/E Ratio เป็นต้น

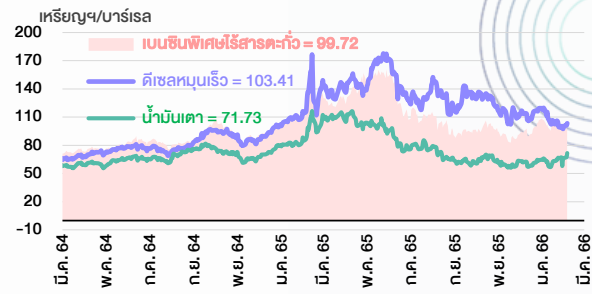
ที่มา: set.or.th

ราคาน้ำมันดิบ



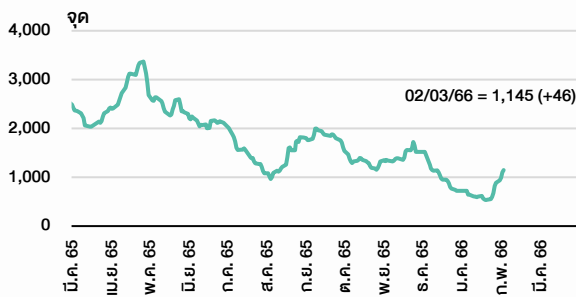
ที่มา : TQ professional

ราคายาปลักน้ำมันสำเร็จรูปตลาดสิงคโปร์



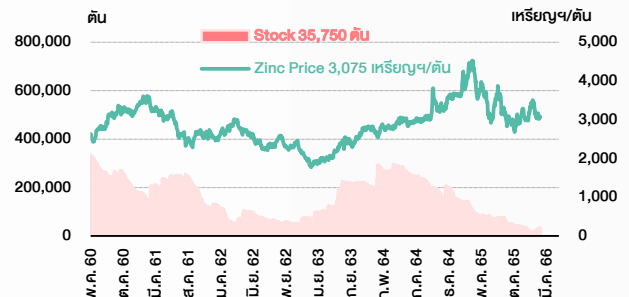
ที่มา : TOP

ดัชนีค่าระวาง BDI



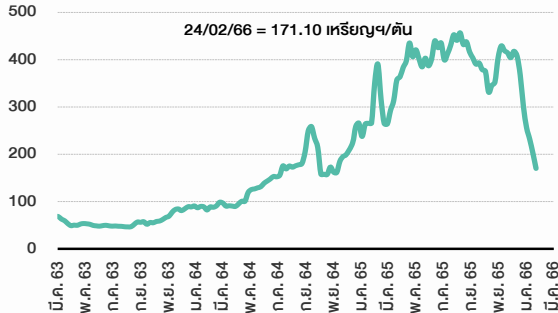
ที่มา : TQ professional

ราคาสังกะสี



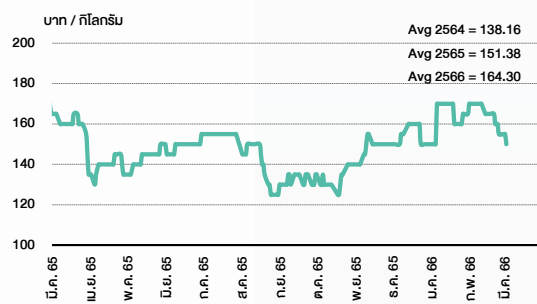
ที่มา : lme.co.uk

ราคาก๊าซหุงต้ม



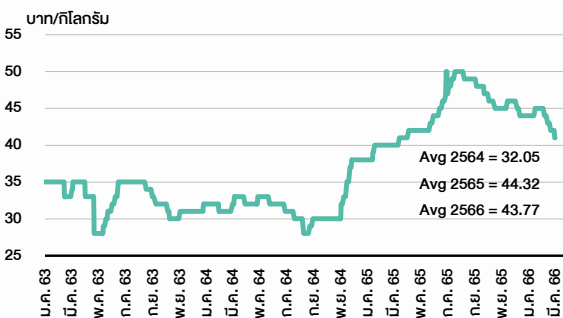
ที่มา : BANPU

ราคากุ้งขาว 61-70 ตัว/กก.



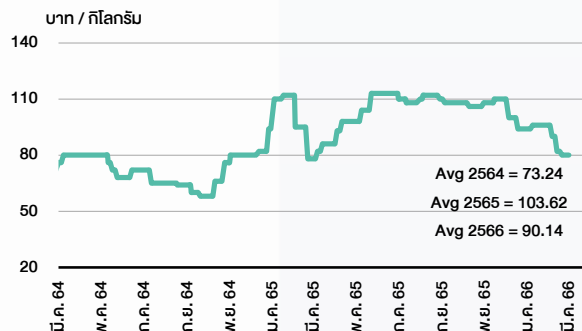
ที่มา : สำนักงานเศรษฐกิจการเกษตร

ราคาไก่เป็น



ที่มา : สำนักงานเศรษฐกิจการเกษตร

ราคาหมู



ที่มา : สำนักงานเศรษฐกิจการเกษตร

March 2023								
Monday	Tuesday	Wednesday	Thursday	Friday				
		1	2	3				
		<p>Co's name change - MAI United Power of Asia (UPA) > Greentech Ventures (GTV)</p> <p>XD BBGI @B0.05 BKCCP @B0.18 GULF @B0.60 KDH @B0.75 LPN @B0.12 MIPF @B0.32 THANI @B0.17</p> <p>New shares trading PPPM 82,496,131 shrs (pp) SDC 30,864,197 shrs (pp) TCAP 60 shrs (F)</p>	<p>XD CBG @B0.75 CPTGF @B0.1615 EGATIF @B0.0918 FUTUREPF @B0.3400 HENG @B0.0666 IFS @B0.1633 INSET @B0.05 JASIF @B0.23 KBSPIF @B0.174 KSL @B0.07 MBAX @B0.38 PHOL @B0.12 PM @B0.28 PT @B0.35 PTT @B0.70 SNC @B0.40 SPVI @B0.175 TASCO @B1.00 TFFIF @B0.1032 TFM @B0.08 TTLPF @B0.4220 XO @B0.21 XN EGATIF @B0.10</p>	<p>Last trading day ZIGA-W1</p> <p>XD BCP @B1.00 BCPG @B0.16 CTW @B0.05 DRT @B0.26 MST @B0.61 SPRIME @B0.1600 SUPREIF @B0.13093 TIF1 @B0.1400 TU @B0.44 XN BRGIF @B0.16 SUPREIF @B0.040 TLHPF @B0.10 New shares trading CCET 13,661,774 shrs (w) CHO 55,555,554 shrs (pp)</p>				
		6	7	8	9			
	<p>Par decrease RABBIT B1.40 par (from B3.20)</p> <p>XD AMANAH @B0.20 BIZ @B0.20 DMT @B0.38 EBANK @B0.32 ENY @B2.00 GAHREIT @B0.3000 GFPT @B0.20 GROREIT @B0.30 KTBSTRM @B0.1777 LUXF @B0.20 XE ZIGA-W1 1:1w @B1.00 (final, "SP")</p> <p>PUBLIC HOLIDAY (Makha Bucha Day)</p>	<p>XD 2S @B0.20 AMA @B0.25 ARIP @B0.0215 ASN @B0.0267 ASP @B0.13 B-WORK @B0.1771 BAREIT @B0.2451 BDM3 @B0.30 BEM @B0.12 BROCK @B0.01 BUJ @B0.50 BUJ 10 existing: 1STD COM7 @B0.75 CPN @B1.15 DOHOME @B0.0069444445 DOHOME 16 existing: 1STD DREIT @B0.4006 ITNS @B0.12 KIAT @B0.02 LHOTEL @B0.4500 LHPF @B0.1300 LHSC @B0.1100 MEGA @B0.85 NDR @B0.02 NKI @B0.277778 NKI 36 existing: 1STD OCG @B0.57 QHPR @B0.1500 QHPF @B0.1500 SAF @B0.035 SAT @B1.12 SFT @B0.07 SONIC @B0.11 TEAM @B0.20 TK @B0.42 TPIPP @B0.03 TPIPL @B0.07 TTW @B0.30 WHART @B0.1265 WICE @B0.44</p>	<p>XD ALLY @B0.1730 APURE @B0.05 BKD @B0.06 BKI @B0.00 BOFFICE @B0.1730 CHIC @B0.0025 CPW @B0.08 FMT @B2.75 FSMART @B0.16 FTI @B0.06 GBX @B0.077 ICN @B0.10 KK @B0.025 KUN @B0.03 LST @B0.19 M4I @B0.1500 M-STOR @B0.100 MNIT @B0.0200 MNIT2 @B0.0600 NMRP @B0.0150 MSC @B0.40 NC @B0.014 NCH @B0.11 NVD @B0.06 POS @B0.15 PSH @B0.65 PTG @B0.20 RUH @B0.50 SCP @B0.15 SE @B0.04 SE 27 existing: 1STD SECURE @B0.30 SIS @B1.20 SISB @B0.16 SPRC @B0.15 STC @B0.025 SUSCO @B0.20 SVT @B0.05 SYNEX @B0.52 TEKA @B0.13 TKN @B0.12 TPRIME @B0.4320 UAC @B0.12 UEC @B0.03 UPOIC @B0.45 UTP @B0.27 UVAN @B0.70 WORK @B0.13 YONG @B0.08 XN HPF @B0.112 TPRIME @B0.0370 XR KUN 10:1n @B2.10</p>	<p>Last trading day ALPHAX-W4</p> <p>XD CMC @B0.00423 CMC 27 existing: 1STD CSC @B2.20 CSC-P @B3.70 DDD @B0.30 EA @B0.30 HARN @B0.13 HL @B0.18 KJL @B0.63 KJL 1 existing: 1STD MTI @B6.18 PLUS @B0.13 S @B0.02 SVOA @B0.071 SVOA-PA @B0.071 SYMC @B0.0935 TCCC @B1.40 TTI @B1.00 VCOM @B0.18 VH @B0.45 WHAIR @B0.1218 WPH @B0.11</p>				
		13	14	15	16			
		<p>XD AI @B0.20 AIMCG @B0.1400 AIMRT @B0.2230 BH @B2.35 BHP @B2.35 BJCHI @B0.12 BM @B0.10 CK @B0.10 DCON @B0.012 DITTO @B0.0111111111111111 DITTO 5 existing: 1STD ECF @B0.011 ECL @B0.05 HANA @B0.50 PTC @B0.082 RPH @B0.15 SAMTEL @B0.15 SGP @B0.20 SKN @B0.36 SNP @B0.70 TEAMG @B0.0111111111111111 TEAMG 5 existing: 1STD TEGH @B0.26 TIPH @B0.75 TKS @B0.30 TMD @B1.60 TNR @B0.30 TCM @B0.50 UOBKH @B0.09 WARRIX @B0.19 WINMED @B0.0569 WINNER @B0.07 ZEN @B0.16 XE ALPHAX-W4 1:1w @B1.00 (final, "SP") XW A5 10 existing: 1A5-W1 @free BM 3 existing: 1BM-W3 @free</p>	<p>XD AGE @B0.2256 AGE 10 existing: 1STD AH @B0.96 AIRA @B0.011 ANARIN @B0.29 BGRIM @B0.035 BIG @B0.02 BTG @B1.00 DPAINT @B0.162 EGCO @B3.25 FORTH @B0.37 IRCP @B0.025 PMTA @B0.30 SA @B0.05 SANKO @B0.021 SPCC @B0.60 SPG @B0.80 STECH @B0.026 THE @B0.10 TNP @B0.045 TPP @B0.50 XN CTARAF @B0.1325 KPNPF @B0.0238 MLJF @B0.1000 XW BWG 6 existing: 1BWG-W5 @free NUSA 5 existing: 1NUSA-W5</p>	<p>XD CWT @B0.0535 JCT @B4.00 KBS @B0.50 KCOL @B0.01 LALIN @B0.335 MASTER @B0.30 PDG @B0.05 PEACE @B0.25 SEAAIL @B0.0074074075 SEAAIL 15 existing: 1STD TVI @B0.25 Conversion CEN-W5 1:1w @B2.14 IGG-W1 1:1w @B32.00 RABBIT-W4 0.012:1w @B5.067 (final) RWI-W3 1:1w @B1.50 SDC-W1 1:1w @B0.50 WAVE-W2 4.49:1w @B0.156</p>	<p>Delist RABBIT-W4</p> <p>XD BROOK @B0.0075 CAZ @B0.20 FSS @B0.07 PRIN @B0.097 RCL @B3.00 SIRI @B0.11 TOR @B0.25 VNG @B0.10 Conversion MBX-W2 1:1w @B3.00</p>	<p>XD CCET @B0.0094 CCET 12 existing: 1STD MBK @B0.40 MCS @B0.20 NTV @B1.13 PRG @B0.30 PYLON @B0.15 RATCH @B0.80 THG @B0.60 UBE @B0.04</p>		
		20	21	22	23			
		<p>XD KCAR @B0.30 PATO @B0.41 XE ITEL-W3 1:1w @B3.30 (final) Conversion YGG-W1 1:1w @B12.00 (final)</p>	<p>Delist YGG-W1</p> <p>XD PROSPECT @B0.22</p>	<p>XD CMAN @B0.04 XR JKN 2:1n @B3.00</p>	<p>XD TMILL @B0.13 TSTE @B0.14</p>			
		24						

ANTI-CORRUPTION PROGRESS INDICATOR

คำอธิบายผลการประเมินแต่ละระดับ

ระดับที่ 1 มีนโยบาย (Committed)

มีคำมั่นหรือมติคณะกรรมการในเรื่องการดำเนินธุรกิจที่จะไม่มีส่วนเกี่ยวข้องกับการทุจริตและการดูแลให้บริษัทปฏิบัติตามกฎหมายที่เกี่ยวข้อง

ระดับที่ 2 ประกาศเจตนารมณ์ (Declared)

มีการประกาศเจตนารมณ์เข้าเป็นแนวร่วมปฏิบัติของภาคเอกชนไทยในการต่อต้านการทุจริต (CAC) หรือโครงการต่อต้านทุจริตที่กำหนดให้องค์กรต้องมีกระบวนการในทำนองเดียวกัน

ระดับที่ 3 มีมาตรการป้องกัน (Established)

มีมาตรการป้องกัน การประเมินความเสี่ยง การสื่อสารและฝึกอบรมแก่พนักงาน รวมทั้งการดูแลให้มีการดำเนินการและการทบทวนความเหมาะสมของมาตรการอย่างสม่ำเสมอ

ระดับที่ 4 ได้รับการรับรอง (Certified)

มีการสอบทานจากคณะกรรมการตรวจสอบหรือผู้สอบบัญชีที่สำนักงาน ก.ล.ต. ให้ความเห็นชอบ และได้รับการรับรองหรือผ่านการตรวจสอบเพื่อให้ความเชื่อมั่นอย่างเป็นอิสระจากหน่วยงานภายนอก (เช่น CAC)

ระดับที่ 5 ขยายผลสู่ผู้ที่เกี่ยวข้อง (Extended)

มีการขยายผลการดำเนินนโยบายต่อต้านการทุจริตสู่ผู้ที่เกี่ยวข้องในห่วงโซ่อุปทาน และการเปิดเผยข้อมูลเกี่ยวกับกรณีทุจริตที่เกิดขึ้น

เปิดเผยบ้างแต่ไม่มีนโยบายที่ชัดเจน

ไม่เปิดเผยหรือไม่มีนโยบาย

CG SCORE: การจัดอันดับบรรษัทภิบาล

คำอธิบายผลการประเมินแต่ละระดับ

ระดับคะแนน 5 (90-100) : ดีเลิศ



ระดับคะแนน 4 (80-89) : ดีมาก



ระดับคะแนน 3 (70-79) : ดี



NR. : ไม่ปรากฏชื่อในรายงาน CGR

"Disclaimer: การเปิดเผย (ก) ผลสำรวจในเรื่องการกำกับดูแลกิจการ (Corporate Governance Report) ที่จัดทำโดยสมาคมส่งเสริมสถาบันกรรมการบริษัทไทย (IOD) และ (ข) ผลการประเมินดัชนีชี้วัดความดีความชอบในการป้องกันการมีส่วนเกี่ยวข้องกับการทุจริตคอร์รัปชัน (Anti-Corruption Progress Indicators) ที่จัดทำโดยสถาบันที่เกี่ยวข้อง ซึ่งมีการเปิดเผยโดยสำนักงานคณะกรรมการกำกับหลักทรัพย์และตลาดหลักทรัพย์นี้ เป็นการสำรวจและประเมินโดยสมาคมหรือสถาบันที่เกี่ยวข้องจากข้อมูลที่ได้รับจากบริษัทจดทะเบียนตามที่บริษัทจดทะเบียนได้ระบุใน (ก) แบบแสดงข้อมูลตามหลักเกณฑ์ Corporate Governance Report of Thai Listed Companies (CGR) ประจำปี และ (ข) แบบแสดงข้อมูลเพื่อการประเมิน Anti-Corruption ซึ่งได้อ้างอิงข้อมูลจากแบบแสดงรายการข้อมูลประจำปี (แบบ 56-1) รายงานประจำปี (แบบ 56-2) หรือในเอกสารหรือรายงานอื่นที่เกี่ยวข้องของบริษัทจดทะเบียนนั้น แล้วแต่กรณี โดยเป็นการสำรวจและประเมินจากข้อมูลของบริษัทจดทะเบียนที่มีการเปิดเผยต่อสาธารณะ และเป็นข้อมูลที่ผู้ลงทุนทั่วไปสามารถเข้าถึงได้ และเป็นการดำเนินการตามนโยบายของสำนักงานคณะกรรมการกำกับหลักทรัพย์และตลาดหลักทรัพย์

ทั้งนี้ ผลการสำรวจหรือผลการประเมินดังกล่าวเป็นการนำเสนอในมุมมองของ IOD หรือสถาบันที่เกี่ยวข้องซึ่งเป็นบุคคลภายนอก โดยมีได้เป็นการประเมินการปฏิบัติของบริษัทจดทะเบียนในตลาดหลักทรัพย์แห่งประเทศไทย และมีได้ใช้ข้อมูลภายในเพื่อการประเมินแต่อย่างใด

เนื่องจากผลสำรวจหรือผลการประเมินดังกล่าวเป็นเพียงผลสำรวจหรือผลการประเมิน ณ วันที่ปรากฏในผลสำรวจหรือผลการประเมินเท่านั้น ดังนั้น ผลสำรวจหรือผลการประเมินจึงอาจเปลี่ยนแปลงได้ภายหลังวันดังกล่าว หรือเมื่อข้อมูลที่เกี่ยวข้องมีการเปลี่ยนแปลง ทั้งนี้ บริษัทหลักทรัพย์ [ม] มิได้ยืนยัน ตรวจสอบ หรือรับรองความถูกต้องครบถ้วนของผลสำรวจหรือผลการประเมินดังกล่าวแต่อย่างใด"

CG SCORE: การจัดอันดับบริษัทกษา

AAV	AUCT	BRR	CPF	EPG	HANA	KKP	METCO	NYT	PR9	S	SE-ED	SST	THANI	TQM	U
ADVANC	AWC	BTS	CPI	ETC	HARN	KSL	MFEC	OISHI	PREB	S&J	SELIC	STA	THCOM	TRC	UAC
AF	AYUD	BTW	CPN	FPI	HMPRO	KTB	MINT	OR	PRG	SAAM	SENA	STEC	THG	TRU	UBIS
AH	BAFS	BWG	CRC	FPT	ICC	KTC	MANO	ORI	PRM	SABINA	SENAJ	STI	THIP	TRUE	UV
AIRA	BANPU	CENTEL	CSS	FSMART	ICHI	LALIN	MOONG	OSP	PROUD	SAMART	SHR	SUN	THRE	TSC	VGI
AKP	BAY	CFRESH	DDD	GBX	III	LANNA	MSC	OTO	PSH	SAMTEL	SIRI	SUSCO	THREL	TSR	VIH
AKR	BBL	CHEWA	DELTA	GC	ILINK	LH	MST	PAP	PSL	SAT	SIS	SUTHA	TIPI	TSTE	WACOAL
ALT	BCP	CHO	DEMCO	GCAP	ILM	LHFG	MTC	PCSGH	PTG	SC	SITHAI	SVI	TIPCO	TSTH	WAVE
AMA	BCPG	CIMBT	DRT	GFPT	INTUCH	LIT	MVP	PDG	PTT	SCB	SMK	SYMC	TISCO	TTA	WHA
AMATA	BDMS	CK	DTAC	GGC	IP	LPN	NCL	PDJ	PTTEP	SCC	SMPC	SYNTEC	TK	TTB	WHAUP
AMATAV	BEM	CKP	DUSIT	GLAND	IRPC	MACO	NEP	PG	PTTGC	SCCC	SNC	TACC	TKT	TTCL	WICE
ANAN	BGC	CM	EA	GLOBAL	ITEL	MAJOR	NER	PHOL	PYLON	SCG	SONIC	TASCO	TMT	TTW	WINNER
AOT	BGRIM	CNT	EASTW	GPI	IVL	MAKRO	NKI	PLANB	Q-CON	SCGP	SPALI	TCAP	TNDT	TU	ZEN
AP	BIZ	COM7	ECF	GPSC	JWD	MALEE	NOBLE	PLANET	QH	SCM	SPI	TEAMG	TNITY	TVDH	
ARIP	BKI	COMAN	ECL	GRAMMY	K	MBK	NSI	PLAT	QTC	SDC	SPRC	TFMAMA	TOA	TVI	
ARROW	BOL	COTTO	EE	GULF	KBANK	MC	NVD	PORT	RATCH	SEAFCO	SPVI	TGH	TOP	TVO	
ASP	BPP	CPALL	EGCO	GUNKUL	KCE	MCOT	NWR	PPS	RS	SEAOIL	SSSC	THANA	TPBI	TWPC	

2S	APCS	BEYOND	CMC	ESSO	HTC	JMART	LHK	NBC	PMTA	RT	SGF	SRICHA	TIGER	TRT	WP
7UP	APURE	BFIT	COLOR	ESTAR	HYDRO	JMT	LOXLEY	NCAP	PPP	RWI	SIAM	SSC	TITLE	TSE	XO
ABICO	AQUA	BJC	CPL	ETE	ICN	KBS	LRH	NCH	PPPM	S11	SINGER	SSF	TKN	TVT	XPG
ABM	ASAP	BJCHI	CPW	FE	IFS	KCAR	LST	NETBAY	PRIME	SA	SKE	STANLY	TKS	TWP	YUASA
ACE	ASEFA	BLA	CRD	FLOYD	IMH	KEX	M	NEX	PRIN	SAK	SKN	STGT	TM	UEC	
ACG	ASIA	BR	CSC	FN	IND	KGI	MATCH	NINE	PRINC	SALEE	SKR	STOWER	TMC	UMI	
ADB	ASIAN	BROOK	CSP	FNS	INET	KIAT	MBAX	NRF	PSG	SAMCO	SKY	STPI	TMD	UOBKH	
AEONTS	ASIMAR	CBG	CWT	FORTH	INSET	KISS	MEGA	NTV	PSTC	SANKO	SLP	SUC	TMI	UP	
AGE	ASK	CEN	DCC	FSS	INSURE	KOOL	META	OCC	PT	SAPPE	SMIT	SWC	TMLL	UPF	
AHC	ASN	CGH	DCON	FTE	IRC	KTIS	MFC	OGC	PTECH	SAWAD	SMT	SYNEX	TNL	UPOIC	
AIT	ATP30	CHARAN	DHOUSE	FVC	IRCP	KUMWEL	MGT	PATO	QLT	SCI	SNP	TAE	TNP	UTP	
ALL	B	CHAYO	DOD	GEL	IT	KUN	MICRO	PB	RBF	SCN	SO	TAKUNI	TOG	VCOM	
ALLA	BA	CHG	DOHOME	GENCO	ITD	KWC	MILL	PICO	RCL	SCP	SORKON	TCC	TPA	VL	
ALUCON	BAM	CHOTI	DV8	GJS	J	KWM	MITSIB	PIMO	RICHY	SE	SPA	TCMC	TPAC	VPO	
AMANAH	BC	CHOW	EASON	GYT	JAS	L&E	MK	PJW	RML	SFLEX	SPC	TEAM	TPCS	VRANDA	
AMARIN	BCH	CI	EFORL	HEMP	JCK	LDC	MODERN	PL	ROUNA	SFP	SPCG	TFG	TPS	WGE	
APCO	BEC	CIG	ERW	HPT	JCKH	LEO	MTI	PM	RPC	SFT	SR	TFI	TRITN	WIK	

A	AS	BROCK	CMAN	EP	HUMAN	KASET	M-CHAI	NNCL	PRAKIT	SGP	SQ	TNH	TTI	WIN	
AI	AU	BSBM	CMO	F&D	IHL	KCM	MCS	NOVA	PRAPAT	SICT	SSP	TNR	TYCN	WORK	
AIE	B52	BSM	CMR	FMT	IIG	KK	NDX	PRECHA	SIMAT	STAR	STARK	TOPP	UKEM	WPH	
AJ	BEAUTY	BTNC	CPT	GIFT	INGRS	KKC	MJD	NUSA	PTL	SISB	STC	TPCH	UMS	YGG	
ALPHAX	BGT	BYD	CRANE	GLOCON	INOX	KWI	MORE	PAF	RJH	SK	SUPER	TPJPL	UNIQU	ZIGA	
AMC	BH	CAZ	CSR	GREEN	JAK	KYE	MUD	PF	RP	SMART	SVOA	TPJPP	UPA		
APP	BIG	CCP	D	GSC	JR	LEE	NC	PK	RPH	SOLAR	TC	TPLAS	UREKA		
AO	BLAND	CGD	EKH	GTB	JTS	LPH	NDR	PLE	RSP	SPACK	TCCC	TPOLY	VIBHA		
ARIN	BM	CITY	EMC	HTECH	JUBILE	MATI	NFC	PPM	SABUY	SPG	THMUI	TQR	W		

Anti-corruption Progress Indicator

ได้รับการรับรอง

2S	AYUD	BSBM	CPN	FPI	HENG	KBS	MATCH	NOBLE	PM	QH	SE-ED	SSF	THANI	TPCS	UOBKH
7UP	B	BTS	CRC	FPT	HMPRO	KCAR	MBAX	NOK	PPP	QLT	SELIC	SSP	THCOM	TPP	UPF
ADVANC	BAFS	BWG	CSC	FSMART	HTC	KCE	MBK	NSI	PPPM	QTC	SENA	SSSC	THIP	TRU	UV
AF	BAM	CEN	DCC	FSS	ICC	KGI	MC	NWR	PPS	RATCH	SGP	SST	THRE	TRUE	VGI
AI	BANPU	CENTEL	DELTA	FTE	ICHI	KKP	MCOT	OCC	PR9	RML	SINGER	STA	THREL	TSC	VIH
AIE	BAY	CFRESH	DEMCO	GBX	IFS	KSL	META	OGC	PREB	RWI	SIRI	STGT	TIDLOR	TSTE	WACOAL
AIRA	BBL	CGH	DIMET	GC	III	KTB	MFC	ORI	PRG	S&J	SITHAI	STOWER	TIPCO	TSTH	WHA
AJ	BCH	CHEWA	DRT	GCAP	ILINK	KTC	MFEC	PAP	PRINC	SAAM	SKR	SUSCO	TISCO	TTA	WHAUP
AKP	BCP	CHOTI	DTAC	GEL	INET	KWI	MILL	PATO	PRM	SABINA	SMIT	SVI	TKS	TTB	WICE
AMA	BCPG	CHOW	DUSIT	GFPT	INSURE	L&E	MINT	PB	PROS	SAPPE	SMK	SYMC	TKT	TTCL	WIK
AMANAH	BE8	CIG	EA	GGC	INTUCH	LANNA	MONO	PCSGH	PSH	SAT	SMPC	SYNTEC	TMILL	TU	XO
AMATA	BEC	CIMBT	EASTW	GJS	IRC	LH	MOONG	PDG	PSL	SC	SNC	TAE	TMT	TVDH	YUASA
AMATAV	BEYOND	CM	EGCO	GPI	IRPC	LHFG	MSC	PDJ	PSTC	SCB	SNP	TAKUNI	TNITY	TVI	ZEN
AP	BGC	CMC	EP	GPSC	ITEL	LHK	MST	PG	PT	SCC	SORKON	TASCO	TNL	TVO	ZIGA
APCS	BGRIM	COM7	EPG	GSTEEL	IVL	MTC	PHOL	PTG	SCCC	SPACK	SPACK	TCAP	TNP	TWPC	
AS	BKI	COTTO	ERW	GULF	JKN	LRH	MTI	PK	PTT	SCG	SPALI	TCMC	TNR	U	
ASIAN	BLA	CPALL	ESTAR	GUNKUL	JR	M	NBC	PL	PTTEP	SCGP	SPC	TFG	TOG	UBE	
ASK	BPP	CPF	ETE	HANA	K	MAJOR	NEP	PLANB	PTTGC	SCM	SPI	TFI	TOP	UBIS	
ASP	BROOK	CPI	FE	HARN	KASET	MAKRO	NINE	PLANET	PYLON	SCN	SPRC	TFMAMA	TOPP	UEC	
AWC	BRR	CPL	FNS	HEMP	KBANK	MALEE	NKI	PLAT	Q-CON	SEAOIL	SRICHA	TGH	TPA	UKEM	

ประกาศเจตนา

AH	B52	CPW	ECF	FLOYD	J	KEX	NCAP	OR	SAK	SUPER	TMI	VARO			
ALT	CH	DDD	EKH	GLOBAL	JMART	KUMWEL	NOVA	PIMO	SIS	SVT	TQM	VIBHA			
APCO	CI	DHOUSE	ETC	ILM	JMT	LDC	NRF	PLE	SSS	TKN	TRT	W			
ASW	CPR	DOHOME	EVER	INOX	JTS	MEGA	NUSA	RS	STECH	TMD	TSI	WIN			