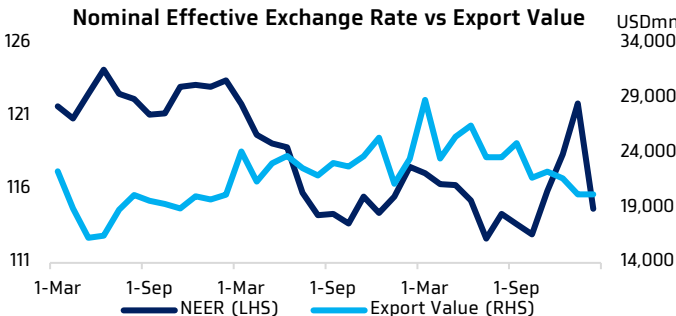


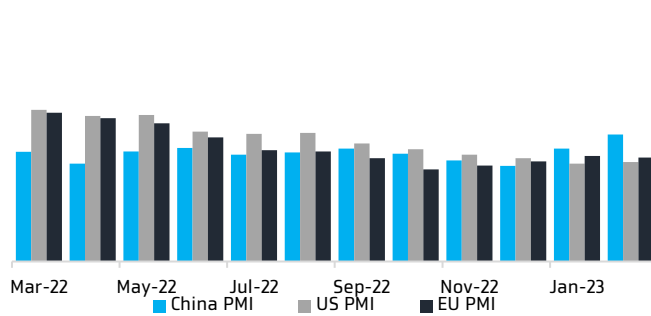
Chart of the Day

ตลาดหุ้นไทย Priced-in ปัจจัยลบไปมากแล้ว แนะนำลงทุนหุ้นกลุ่ม Big Cap

การส่งออกไทยมีโอกาสฟื้นตัว หลังการชะลอตัวของดัชนีค่าเงินบาท (NEER)



ดัชนี PMI ภาคการผลิต ประเทศคู่ค้าไทยเริ่มปรับตัวสูงขึ้น



Source: ธนาคารแห่งประเทศไทย, KTX Research

Today's dominant ideas

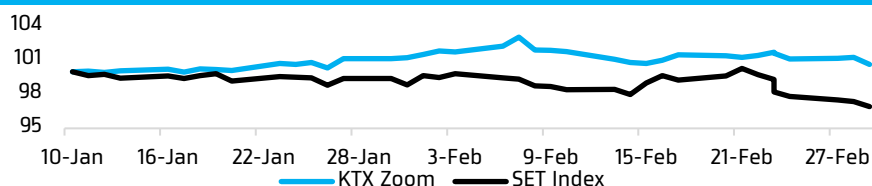
คาด SET Index เคลื่อนไหว Sideways แนวรับ 1,607/1,600 จุด แนวต้าน 1,620/1,630 จุด ทางเทคนิค SET ปรับลดลงจนเข้าเขต Oversold แล้ว ทำให้มีโอกาสเปลี่ยนจากแนวโน้มขาลงเป็นเคลื่อนไหวออกด้านข้าง (Sideways) หรือฟื้นตัวได้ในระยะต่อไป ขณะเดียวกันแรงขายนักลงทุนต่างชาติก็เริ่มชะลอ (วานนี้ ต่างชาติขายสุทธิเพียง -379 ล้านบาท และเริ่มกลับมาเปิด Long SET50 Index Futures 3,120 สัญญา) และผลกระทบเชิงลบจาก XD Effect วันนี้ เหลือเพียง 0.38 จุด เทียบกับ 2.20 จุด วานนี้

สำหรับตัวเลขส่งออกเดือน ม.ค. 2023 หดตัว 4.5% YoY สูงกว่าตลาดคาดการณ์ (-1.8% YoY) แต่หดตัวน้อยกว่าเดือน ธ.ค. 2022 (-14.6% YoY) เนื่องจากตลาดส่งออกหลักของไทยเริ่มกลับมาฟื้นตัว พิจารณาจากการปรับดีขึ้นของดัชนีผู้จัดการฝ่ายจัดซื้อภาคการผลิต (PMI Manufacturing) ในสหภาพยุโรป ลาตินอเมริกา อินเดีย แอฟริกา และอาเซียน ทั้งนี้ เราประเมินการส่งออกไทยในระยะถัดไปมีโอกาสกลับมาขยายตัว อิงจากดัชนีค่าเงินบาท (NEER) ที่เริ่มอ่อนตัว 5.91% MoM ในเดือน ก.พ. 2023 (ค่า Correlation ระหว่าง NEER กับมูลค่าการส่งออก -64.11%) ซึ่งจะช่วยลดการขาดดุลการค้าและดุลบัญชีเดินสะพัดในเดือนถัด ๆ ไป กลยุทธ์การลงทุน แนะนำ เก็บกำไรหุ้นกลุ่ม Big Cap ที่ร่วงแรง และมีโอกาสที่นักลงทุนต่างชาติจะกลับมาซื้อคืน จากแนวโน้มการฟื้นตัวของดุลการค้าไทย

Strategic daily picks

- PTTEP** ปิด 155.00 บาท/แนวรับ 153.50 บาท แนวต้าน 160.50 บาท
ราคาน้ำมันดิบโลกขยับขึ้นมาแล้ว +2.91% ในช่วงสัปดาห์ที่ผ่านมา เป็นบวกต่อราคาหุ้น PTTEP (ราคาหุ้นมี correlation กับราคาน้ำมันดิบ +78%) นอกจากนี้ ทางเทคนิค ราคาหุ้นมีการสร้าง Reversal Pattern บริเวณแนวรับสำคัญที่ 150.00 บาท
- ADVANC** ปิด 202.00 บาท/แนวรับ 200.00 บาท แนวต้าน 208.00 บาท
ระยะสั้นรับ Sentiment เชิงบวกการเข้ามาซื้อขายของ TRUE (บริษัทที่เกิดจากการควบรวม DTAC และ TRUEE) เป็นวันแรก ขณะที่การแข่งขันมีแนวโน้มลดลงในระยะยาว เป็นบวกต่อความสามารถในการทำกำไร
- KBANK** ปิด 137.00 บาท/แนวรับ 136.00 บาท แนวต้าน 141.00 บาท
ราคาหุ้นมีสัญญาณฟื้นตัว หลังสร้างฐานที่แนวรับ 136.00 บาท
ธนาคารจะจ่ายเงินปันผล 3.50 บาท/หุ้น (XD วันที่ 17 เม.ย.) คิดเป็น Dividend Yield ที่ราคาปัจจุบันราว 2.55%

KTX Zoom Performance¹



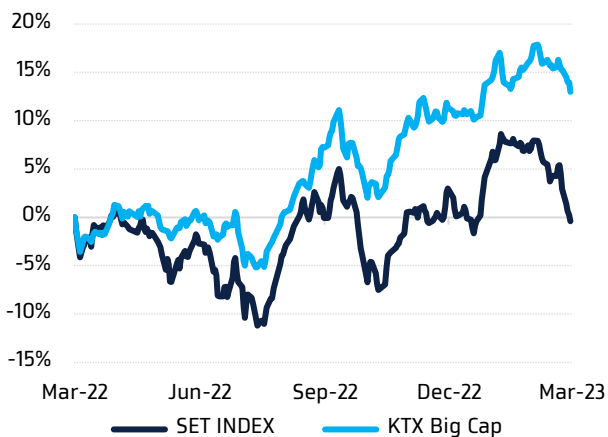
	1 Week	1 Month	YTD
KTX Zoom	-0.60%	-0.51%	0.64%
SET Index	-2.82%	-4.08%	-3.95%

KTX Zoom's Daily Picks Follow-Up

Stock	Recommendation Date	Closing Price	Unrealized Gain/Loss	Recommendation
PSL	27-Feb-23	15.6	1.96%	
SAPPE	27-Feb-23	50	-1.48%	
SCB	27-Feb-23	103.5	-0.96%	
ERW	28-Feb-23	5	-2.91%	
ICHI	28-Feb-23	12.4	-1.59%	
CBG	28-Feb-23	97.25	-3.71%	
SAPPE	1-Mar-23	50	-3.38%	
AAI	1-Mar-23	6.8	-9.33%	ตัดขาดทุน ผลตอบแทนถึงเกณฑ์ Stop loss
TKN	1-Mar-23	9.95	-4.33%	ตัดขาดทุน ราคามีโอกาสหลุดแนวรับสำคัญ 9.50 บาท
TOP	2-Mar-23	52.75	1.93%	
PTTGC	2-Mar-23	48.25	1.58%	
MINT	2-Mar-23	33	-1.49%	

Big Cap Tactical Picks Portfolio

12-MONTH ROLLING RETURN



In	Out
LH, TISCO, AAV	-

Portfolio Performance

Gain/loss %	2.00%
Gain/loss relative to SET %	3.20%
YTD return	-0.70%

Stocks in portfolio

CRC, AWC, BGRIM, QH, CENTEL, BH, BEM, AOT, BBL, LH, TISCO, HANA, WHA, CPN, SAWAD, MINT, TT, PLANB, ORI, AAV

¹ หุ้นแนะนำรายวันใน KTX Zoom จำนวนอัตราผลตอบแทนสะสม (เฉพาะส่วนต่างราคาหุ้น) โดยกำหนดให้ราคาเปิดของหุ้นในวันนั้นแนะนำเป็นราคาต้นทุน และปิด position เมื่อครบ 5 วันทำการ นับตั้งแต่วันที่เริ่มต้นแนะนำ เว้นแต่มีคำแนะนำใหม่ก่อนครบกำหนดลงทุน และ/หรือตัดขาดทุนทันที เมื่อผลตอบแทนติดลบ 5%

World Market Summary

Market	Last	Change	% Change	
SET Index	1,612.64	-7.34	-0.45%	ตลาดหุ้นไทยปิดลบ ด้วยมูลค่าซื้อขาย 6.75 หมื่นล้านบาท กอดันจากตัวเลข
SET50 Index	965.31	-1.63	-0.17%	ส่งออกของไทยเดือน ม.ค. 2023 หดตัวมากกว่าคาด
US Markets				
S&P500	3,981.35	+29.96	+0.76%	หุ้นสหรัฐฯ ปิดบวก หลังประธานเฟด สาขาแอตแลนตา (Non-Voter) หนุน
NASDAQ	11,462.98	+83.50	+0.73%	ให้เฟดชะลอความแรงในการปรับขึ้นอัตราดอกเบี้ย เพราะกังวลผลกระทบ
DJIA	33,003.57	+341.73	+1.05%	ทางเศรษฐกิจ ขณะที่ตลาดรับรู้เฟดจะปรับดอกเบี้ยไปถึง 5.50% แล้ว
European Markets				
FTSE 100	7,944.04	+29.11	+0.37%	ตลาดหุ้นยุโรปพลิกปิดบวก ด้วยแรงซื้อหุ้นกลุ่มสินค้าอุปโภคบริโภคและ
CAC40	7,284.22	+49.97	+0.69%	กลุ่มพลังงาน รับข้อมูลเศรษฐกิจจีนแข็งแกร่งกว่าคาด แต่ถูกจำกัดด้วย
DAX	15,327.64	+22.62	+0.15%	ความกังวล ECB เดินหน้าขึ้นดอกเบี้ย หลังเงินเฟ้อยูโรโซนพุ่งแตะ 8.5%
Commodities				
NYMEX (USD/bbl)	78.16	+0.47	+0.60%	ราคาน้ำมันปิดบวก ขานรับสัญญาณบ่งชี้การฟื้นตัวที่แข็งแกร่งของ
Brent (USD/bbl)	84.75	+0.44	+0.52%	เศรษฐกิจจีน รวมถึงสุนทรพจน์ของประธานเฟด สาขาแอตแลนตา ซึ่ง
Gold (USD/Ounce)	1,840.50	-4.90	-0.27%	สนับสนุนให้เฟดชะลอความแรงในการปรับขึ้นอัตราดอกเบี้ย ส่วนราคา
BDI (Index)	1,145.00	+46.00	+4.19%	ทองคำปิดลบ จากการกลับมาแข็งค่าของเงินดอลลาร์สหรัฐฯ
FX				
U.S. Dollar Index	105.03	+0.54	+0.52%	ดอลลาร์สหรัฐฯ แข็งค่า หนุนด้วยความเชื่อเฟดขึ้นดอกเบี้ยต่อเนื่อง ผนวก
USD/THB	34.83	+0.15	+0.44%	กับไทยขาดดุลการค้าเดือน ม.ค. 2023 มากกว่าคาด กอดันเงินบาทพลิก
				อ่อนค่า

Economic Calendar

Country	Indicator	Previous	Consensus
EU	S&P Global Services PMI Final FEB	50.80	53.00
UK	S&P Global/CIPS UK Services PMI Final	48.70	53.30
US	S&P Global Services PMI Final FEB	46.80	50.50
US	ISM Non-Manufacturing PMI FEB	55.20	54.50

หมายเหตุ:

Krungthai XSpring มีผู้ถือหุ้นใหญ่เป็นธนาคารกรุงไทย จำกัด (มหาชน) (KTB) และบมจ. เอ็กซ์สปริง แคปปิตอล (XPG) ลูกคำโปรดใช้วิจารณ์ฐานในการตัดสินใจก่อนการลงทุนในหลักทรัพย์ KTB และ XPG

มีกรรมการของบริษัทเป็นกรรมการใน VNG, PACE, MAJOR, KBS, XPG, NVD, KTC, IVL, SAWAD, CI.

มีผู้บริหารของบริษัทเป็นกรรมการใน NFC

เป็นที่ปรึกษาทางการเงินใน XPG, TSE, STOWER, NVD, BTS, AHC, THCOM, BCP