

Today Selections >> DOHOME, SCGP, TRUE
TRINITY TODAY

Stock	S	R	Comment
DOHOME	15.20	16.50	คาดกำไร 1Q66 ยังโดนเด่นอานิสงส์ ซุปเปอร์ดีมีคืน
SCGP	52.50	54.50	Anti-Commodity ต้นทุนกระดาษ พลาสติก พลังงานทางเลือก
TRUE	8.70	9.00	คาดเปิด Trade วันแรก +15% จากการศึกษาการควมรวมในอดีต

Good to be TRUE

- **SET:** วานนี้ SET Index ยังคงอ่อนแอ โดยปรับตัว Underperform ตลาดหุ้นภูมิภาคต่อ อย่างไรก็ตามในส่วนของค่าเงินบาทนั้น เริ่มทรงตัวได้บ้าง หลังรายงานของกระทรวงพาณิชย์เมื่อวานนี้พบว่าการขาดดุลการค้าของไทยอย่างมากในเดือนม.ค. น่าจะเป็นเพียงเหตุการณ์ชั่วคราว (รายละเอียดด้านล่าง)
- ในขณะทีกลุ่ม Rate-sensitive อย่าง Finance นั้น ปรับตัวลงมากที่สุดในตลาดตามเราประเมินไว้ รับการปรับขึ้นทำจุดสูงสุดใหม่ของ Bond yield สหรัฐฯ ซึ่งแรงเทขายยังปรากฏต่อเนื่องมายังกลุ่ม Bond-like เช่น REIT ด้วยเช่นกัน トラบไคที Bond yield สหรัฐฯยังหาจุด Turning point ไม่เจอ (รายละเอียดด้านล่าง) มองว่าหุ้นกลุ่มเหล่านี้อาจเผชิญแรงกดดันได้ต่อในระยะสั้น
- **Strategy:** ในเชิงกลยุทธ์ ยังคงประเมินกรอบแนวรับแรกของเดือนนี้ที่ 1580-1600 ซึ่งเป็นระดับเทียบเท่าดัชนีกรณีฐานของเรา อิง Forward PE 13.6x และประมาณการ EPS 116 บาท ดังนั้น トラบไคที SET ยังลงมาไม่ถึงบริเวณนี้ มองว่านักลงทุนสามารถ Wait & See และเลือกเพียงถือครองหุ้นในส่วนที่เหลือไว้ก่อน
- **Factors:** สำหรับปัจจัยวันนี้ที่น่าติดตามได้แก่
 - 1) การเข้ามาซื้อขายวันแรกของหุ้น **TRUE** (ใหม่) ทั้งนี้ เรายังคงคาดหวังเช่นเดิมว่า ราคาของหุ้นใหม่ที่จะสามารถเดินทางต่อเนื่องได้อีก 5-10% ในช่วงระยะเวลา 1-2 สัปดาห์ อิงจากสถิติการทำ Amalgamation ในอดีต (รูปที่ 1) โดยมองปัจจัยพื้นฐานที่เปลี่ยนแปลงไปในทางบวกจากการเกิด Synergy ร่วมกันระหว่าง 2 บริษัท ได้แก่ การได้ประโยชน์จากฐานลูกค้าที่มากขึ้น การประหยัดต้นทุนและค่าใช้จ่ายจากการใช้ทรัพยากรร่วมกัน เป็นต้น
 - 2) การตัดสินใจของศาลรัฐธรรมนูญต่อประเด็นการแบ่งเขตเลือกตั้ง ซึ่งหากออกมาเป็นกรณีที่มีคำวินิจฉัยให้นับรวมราษฎรที่ไม่มีสัญชาติไทยในการคำนวณเหมือนที่กกต.เคยปฏิบัติมาก็คงจะไม่มี Surprise ใดๆ หรือหากออกมาเป็นกรณีที่ไม่นับรวมราษฎรที่ไม่มีสัญชาติไทยจนส่งผลให้เกิดการเปลี่ยนแปลงจำนวนส.ส. ใน 8 จังหวัด ก็คาดว่าจะมีผลต่อ Timeline การเลือกตั้งมากขึ้น มองหากจะเกิดกรณีแย่นี้ในวันนี้คือกรณีที่ศาลตัดสินที่จะเลื่อนการพิจารณาออกไป ซึ่งมีโอกาสเกิดขึ้นน้อย

(อ่านรายละเอียดต่อหน้าหลัง)

แนวรับ 1,598 แนวต้าน 1,633

บทวิเคราะห์วันนี้

- **SAWAD: Stock Comment** (ซื้อ ราคาเป้าหมาย 62 บาท) อัปเดตการประชุมนักวิเคราะห์
- **BDMS: Stock Comment** (ซื้อ ราคาเป้าหมาย 33.40 บาท) กลุ่ม Non-COVID เดิมโตกว่า 28% YoY
- **CENTEL: Stock Comment** RevPar แข็งแกร่ง SSS เดิมโตดี

Market Summary

	Closed	+/-	%Chg
SET	1,612.64	- 7.34	- 0.45
SET50	965.31	- 1.63	- 0.17
SET100	2,168.72	- 4.88	- 0.22
Mai	552.40	- 8.16	- 1.46
Dow Jones	33,003.57	+341.73	+1.05
Nasdaq	11,462.98	+83.50	+0.73
Nikkei	27,498.87	- 17.66	- 0.06
Hang Seng	20,429.46	- 190.25	- 0.92
SET Mkt. Cap (Btmn)	19,478.19		
SET Turnover (Btmn)	67,578.86		
PER(x)	18.85		

Stock Top Active

DELTA	BBL	AOT	CPALL	PTT
-------	-----	-----	-------	-----

Sector Top Active

	ENERG	BANK	COMM
Investors Data – SET (Btmn)			
2 Mar.23	Buy	Sell	Net
Institution	6,987	5,765	1,222
Proprietary	4,978	6,356	-1,378
Foreign	34,778	35,157	-379
Local	20,836	20,301	535
1-2 Mar.23	Buy	Sell	Net
Institution	13,408	11,381	2,027
Proprietary	9,367	10,361	-995
Foreign	64,203	67,600	-3,397
Local	39,730	37,366	2,364

Commodities	2 Mar.23	1 Mar.23	Chg	%Chg
Bt/US\$	34.80	34.69	+0.11	+0.32
US\$/Yuan	6.914	6.868	+0.05	+0.67
US Bond Yield 10y(%)	4.058	4.050	+0.01	+0.20
Brent Oil (US\$/bbl)	84.72	84.31	+0.41	+0.49
Nymex Oil (US\$/bbl)	78.22	77.69	+0.53	+0.68
Gold Spot (US\$/oz)	1,835.10	1,836.20	-1.10	-0.06
Baltic Dry Index	1,145.00	1,099.00	+46.00	+4.19
Dollar Index (DXYO)	105.02	104.37	+0.65	+0.62

Today's Event

- **BCP XD** 1.00 บาท
- **BCPG XD** 0.16 บาท
- **CTW XD** 0.05 บาท
- **DRT XD** 0.26 บาท
- **MST XD** 0.61 บาท
- **SPRIME XD** 0.16 บาท

(อ่านรายละเอียดต่อหน้าหลัง)


 นุตชาติ เมฆมาลี
 CFA, FRM (ID: 31379)
 E-mail: nuttachart@trinitythai.com

บริษัทหลักทรัพย์ ทรินิตี้ จำกัด, 179 อาคารบางกอก ซิตี้ ทาวเวอร์ ชั้น 25-26, 29 ถนนสาทรใต้ เขตสาทร กรุงเทพฯ 10120 โทรศัพท์ 0-2088-9100 โทรสาร 0-2088-9399

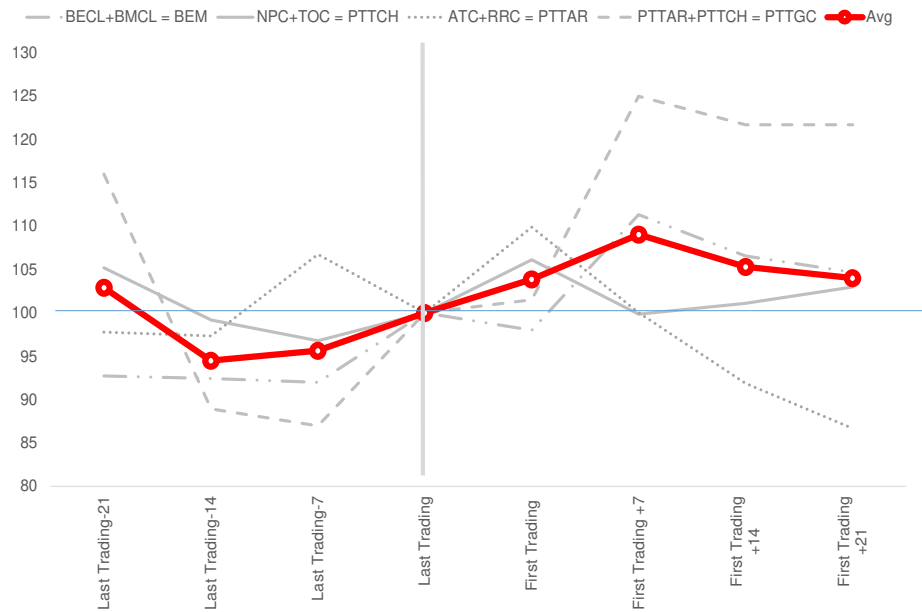
รายงานฉบับนี้จัดทำขึ้นโดยข้อมูลเท่าที่ปรากฏและเชื่อว่าเป็นที่น่าเชื่อถือได้แต่ไม่ถือเป็นการยืนยันความถูกต้องและความสมบูรณ์ของข้อมูลนั้นๆ โดยบริษัทหลักทรัพย์ ทรินิตี้ จำกัด ผู้จัดทำขอสงวนสิทธิ์ในการเปลี่ยนแปลงความเห็นหรือประมาณการต่าง ๆ ที่ปรากฏในรายงานฉบับนี้โดยไม่ต้องแจ้งล่วงหน้า รายงานฉบับนี้มีวัตถุประสงค์เพื่อใช้ประกอบการตัดสินใจของนักลงทุน โดยไม่ได้เป็นการชี้แนะหรือชักชวนให้ นักลงทุนทำการซื้อหรือขายหลักทรัพย์ หรือตราสารทางการเงินใดๆ ที่ปรากฏในรายงาน

Strategy

ณัฐชาติ เมฆมาดิน, CFA, FRM
เลขทะเบียนนักวิเคราะห์:
031379
nuttachart@trinitythai.com

- **Import:** ยอดนำเข้าของไทยที่สูงในเดือนมกราคมเกิดขึ้นหลักๆจากกลุ่มสินค้าน้ำมันดิบ ซึ่งมีที่มาจากการกลับมาเดินเครื่องอีกครั้งของหลายโรงกลั่นในไทย หลังจากรีเปิดซ่อมบำรุงไปในไตรมาส 4 ทั้งนี้ จากสถานการณ์ล่าสุดของกลุ่มโรงกลั่นที่เข้าสู่ภาวะปกติแล้วนั้น ทำให้เราประเมินว่ามูลค่าการนำเข้าน้ำมันดิบและมูลค่าการนำเข้าสินค้าของไทยจะเริ่มชะลอลงในช่วงถัดไป ส่งผลให้ดุลการค้าและดุลบัญชีเดินสะพัดทยอยปรับตัวดีขึ้นได้
- **FX:** ดังนั้น ขอเพียงแค่อัตราเงิน USD หมดปัจจัยหนุนในระยะสั้น เชื่อว่าเงินบาทจะเริ่มปรับตัวเข้าสู่จุด Tipping point ของการอ่อนค่าในรอบนี้ได้ มองจุดเปลี่ยนของเงิน USD อาจเกิดขึ้นจากเหตุการณ์ต่อไปนี้
 - 1) ตัวเลข NFP เดือนก.พ. ที่กลับเข้าสู่ภาวะปกติในระดับ 2-3 แสนตำแหน่ง (ประกาศวันที่ 10 มี.ค.)
 - 2) ตัวเลขเงินเฟ้อ (CPI) เดือนก.พ. ที่ออกมาชะลอต่อเนื่อง (ประกาศวันที่ 14 มี.ค.)
 - 3) ผลการประชุม FOMC วันที่ 21-22 มี.ค. โดยที่ Fed มีมติขึ้นดอกเบี้ยเพียง 0.25%
 - 4) ประมวลผลการ Dot plots รอบใหม่ของ Fed ที่มีการขยับขึ้น Terminal rate จากเดิมเพียง 0.25% มาอยู่ที่ 5.25-5.50%

รูปที่ 1: ราคาหุ้นใหม่หลังควมรวมมักปรับตัวขึ้นต่อได้อีก 10% ในช่วงสัปดาห์แรกหลังการเข้าซื้อขาย



Source: Bloomberg

Fund Flow

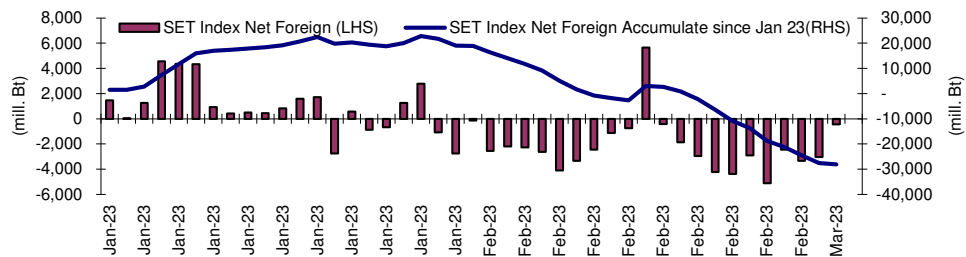
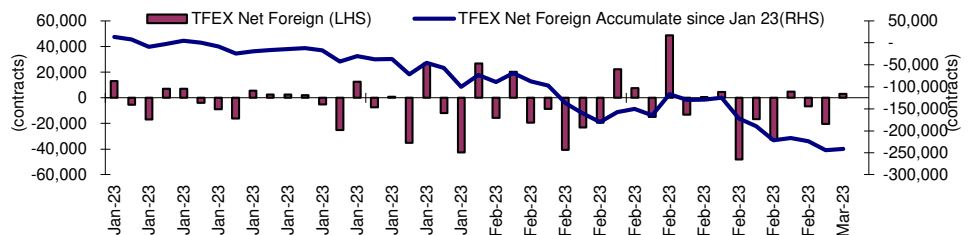
Foreign Portfolio Investment in Equities (Asia ex. Japan)

Unit : US\$ mn

	As at	Day	WTD Net	MTD Net	YTD Net
India	1-Mar	101.9	-656.1	101.9	-4,196.6
Indonesia	2-Mar	7.4	216.6	63.0	236.3
Malaysia	1-Mar	-18.9	-56.8	-18.9	-140.8
Philippines	2-Mar	-28.0	-117.3	-38.6	-58.5
South Korea	3-Mar	-72.0	-125.0	285.8	6,444.3
Sri Lanka	2-Mar	0.1	0.3	0.2	9.1
Taiwan	2-Mar	-147.7	-224.4	-224.4	8,123.4
Thailand	2-Mar	-10.9	-262.4	-97.9	-826.3
Vietnam	1-Mar	-12.9	-31.9	-12.9	79.0

Source: Bloomberg

Net Foreign



Indicators to watch

	Last	Previous	% chg	1W Prior	1M Prior	Remark
VIX Index	19.08	19.20	-0.6%	-6.2%	-11.9%	+
Ted Spread	0.16	0.17	-5.9%	-7.0%	-46.3%	+
TTF (Thai Trust Fund)	11.27	11.25	0.2%	0.4%	6.1%	+
U.S.Dollar Index	105.02	104.37	0.6%	0.5%	2.9%	-
U.S.Bond Yield	4.07	3.99	2.0%	3.8%	15.9%	+
US Coal Index	7.5	6.87	9.2%	39.9%	58.2%	+
Emerging Asia Index (MXMS)	562.81	562.19	0.1%	1.0%	9.1%	+

Source: Bloomberg, Aspen

Turnover List

สรุปหลักทรัพย์ที่เข้าข่ายอาจต้องซื้อด้วยบัญชี Cash Balance ในรอบวันที่ 24 ก.พ. – 2 มี.ค. 65

หลักทรัพย์	%1W-Turnover	P/E Ratio / %Premium	มูลค่าการซื้อขายเฉลี่ยต่อ วัน (ล้านบาท)
READY	276.03%	53.59	259.95
BVG	91.66%	57.04	194.04
CHASE	42.00%	40.51	131.07
หุ้นแม่ติด Cash Balance Warrant หุ้นลูกก็ติดเหมือนกัน			

ทั้งนี้หลักทรัพย์ดังกล่าวมีการซื้อขายผิดไปจากสภาพปกติของตลาด ดังนั้นผู้ลงทุนควรศึกษาข้อมูลก่อนการตัดสินใจลงทุน ข้อมูลเป็นเพียงการคาดการณ์เท่านั้น รายชื่อหุ้นที่เข้าข่ายอาจมีการเปลี่ยนแปลงได้ ทั้งนี้ผู้ลงทุนควรตรวจสอบรายชื่อหุ้นที่เข้าข่ายจากตลาดหลักทรัพย์ฯ

เกณฑ์ที่เราใช้คำนวณ

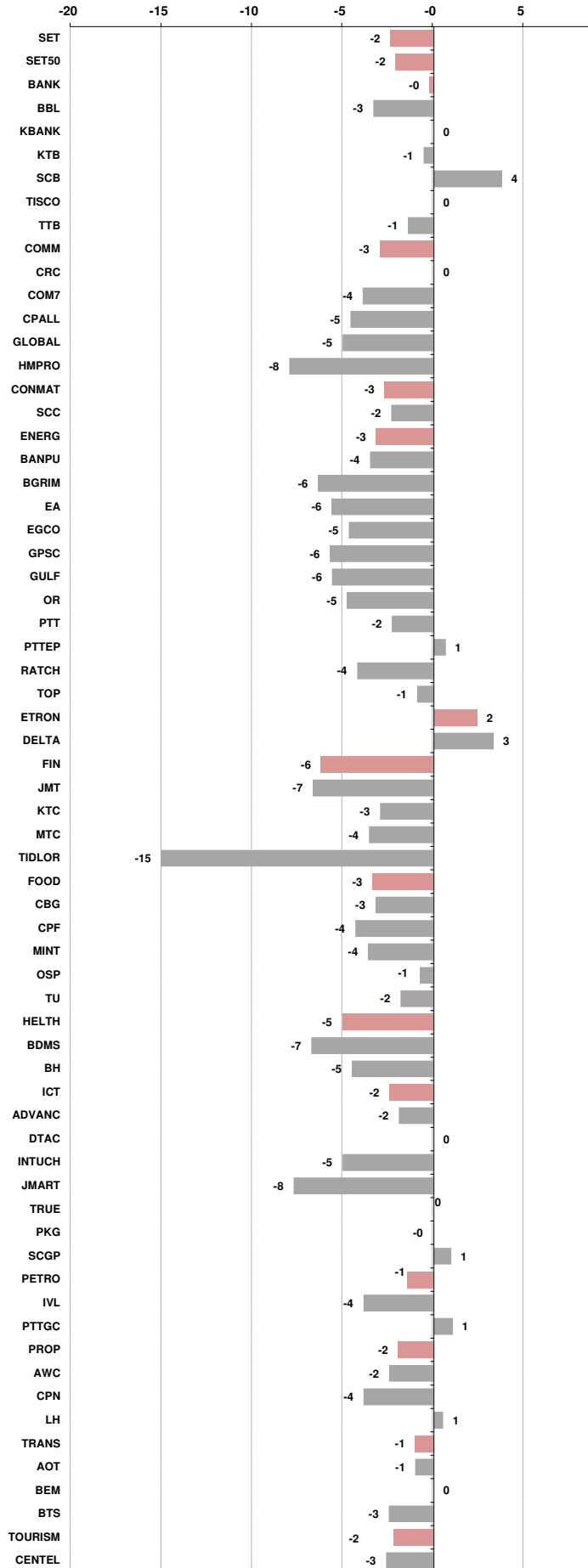
- มูลค่าการซื้อขายเฉลี่ยต่อวันในรอบสัปดาห์มากกว่าหรือเท่ากับ 100 ล้านบาท (SET) หรือ มูลค่าการซื้อขายเฉลี่ยต่อวันในรอบสัปดาห์มากกว่าหรือเท่ากับ 80 ล้านบาท (MAI)
- %1W Turnover ratio มากกว่าหรือเท่ากับ 40%
- ค่า P/E มากกว่าหรือเท่ากับ 40 เท่า หรือ มีผลการดำเนินงานขาดทุน
- สำหรับ ใบสำคัญแสดงสิทธิ (warrant)
 - มูลค่าการซื้อขายเฉลี่ยต่อวันในรอบสัปดาห์มากกว่าหรือเท่ากับ 100 ล้านบาท
 - %1W Turnover ratio มากกว่าหรือเท่ากับ 100%
 - ค่า Premium มากกว่าหรือเท่ากับ 20%

Price performance of Stock in SET50
(for weekly: 2 Mar 2023 - 23 Feb 2023)

1 Week Performance



Stock	2-Mar-23	%YTD	%-1W	%-1M	%-3M	%-6M	%-12M
SET	1,612.64	-3	-2	-4	-2	-1	-5
SET50	965.31	-3	-2	-3	-2	-2	-6
BANK	379.2	-9	0	-4	0	-1	-12
BBL	158.50	30	-3	-2	10	16	18
KBANK	137.00	-4	0	-5	-4	-10	-15
KTB	17.10	30	-1	-3	-3	4	24
SCB	103.50	-19	4	-1	-1	-5	-17
TISCO	102.50	7	0	0	5	11	5
TTB	1.37	-7	-1	-6	-1	9	1
COMM	37,258.23	0	-3	-4	-1	5	-7
CRC	45.25	41	0	2	3	11	17
COM7	30.50	-27	-4	-6	-6	-10	-25
CPALL	62.00	5	-5	-7	-4	3	-9
GLOBAL	18.80	-6	-5	-9	-6	-3	-6
HMPRO	13.80	-5	-8	-4	-7	0	-14
CONMAT	8,821.81	-13	-3	-4	-3	-6	-12
SCC	330.00	-15	-2	-2	-1	-8	-15
ENERG	22,717.94	-8	-3	-7	-9	-10	-12
BANPU	10.90	3	-4	-6	-18	-22	-10
BGRIM	36.50	-10	-6	-10	-3	0	7
EA	75.00	-22	-6	-13	-23	-11	-21
EGCO	162.00	-8	-5	-7	-5	-11	-10
GPSC	65.50	-26	-6	-5	-6	-2	-10
GULF	50.25	10	-6	-7	-6	-2	0
OR	21.70	-20	-5	-3	-11	-19	-16
PTT	31.50	-17	-2	-5	-5	-14	-21
PTTEP	155.00	31	1	-9	-15	-7	4
RATCH	39.50	-12	-4	-8	-3	-9	-14
TOP	52.75	7	-1	-9	-5	-10	-3
ETRON	12,151.64	84	2	5	23	77	122
DELTA	1,000.00	143	3	9	30	96	173
FIN	4,184.87	-25	-6	-11	-10	-14	-24
JMT	45.25	-35	-7	-16	-35	-42	-33
KTC	57.00	-4	-3	-4	-3	-3	-10
MTC	33.50	-43	-4	-15	-13	-23	-35
TIDLOR	24.20	-34	-15	-17	-16	-14	-35
FOOD	12,452.67	-7	-3	-2	-1	-5	-7
CBG	97.25	-19	-3	-6	2	-3	-9
CPF	22.00	-14	-4	-8	-7	-14	-12
MINT	33.00	15	-4	-1	7	2	6
OSP	31.75	-7	-1	11	12	3	-15
TU	15.90	-18	-2	-1	-6	-9	-21
HEALTH	6,953.82	21	-5	-7	-4	-5	16
BDMS	27.50	20	-7	-8	-5	-6	15
BH	210.00	49	-5	-3	-4	-3	26
ICT	166.61	-14	-2	-1	4	-2	-19
ADVANC	202.00	-12	-2	2	7	5	-14
DTAC	52.25	14	0	5	24	22	9
INTUCH	70.50	-12	-5	-3	-4	-2	-9
JMART	26.75	-54	-8	-29	-39	-49	-52
TRUE	#N/A	N/A	N/A	N/A	N/A	N/A	N/A
PKG	5,119.05	-21	0	-3	-7	-5	-11
SCGP	53.00	-23	1	0	-6	-3	-9
PETRO	969.81	-13	-1	-5	-3	-1	-12
IVL	37.00	-14	-4	-9	-11	-9	-21
PTTGC	48.25	-18	1	-3	3	7	-8
PROP	263.63	10	-2	-3	-1	5	7
AWC	5.90	27	-2	2	-5	7	18
CPN	68.00	20	-4	-6	-4	-2	20
LH	9.80	11	1	-1	4	12	2
TRANS	358.75	7	-1	-5	-3	-1	5
AOT	71.75	18	-1	-4	-3	-1	14
BEM	9.15	8	0	-6	-1	5	3
BTS	7.80	-17	-3	-8	-7	-9	-19
TOURISM	695.26	47	-2	2	11	18	40
CENDEL	55.00	76	-3	5	13	24	51





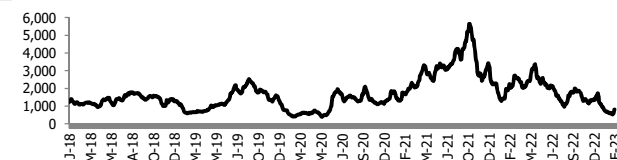
อัตราแลกเปลี่ยนวันนี้* 34.80 Change 0.11

*เปรียบเทียบ Transaction ล่าสุดกับก่อนหน้า (โดยไม่แยกว่าเป็นของ off-shore หรือ on-shore)

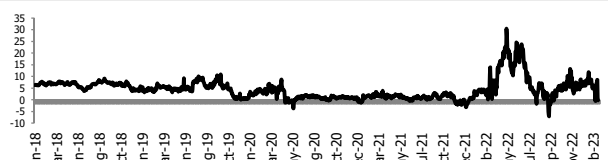
สินค้า	หน่วยราคา	ปิดล่าสุด	ก่อนหน้า	ราคาปิดล่าสุด	ก่อนหน้า	เปลี่ยนแปลง +/-	%	หลักทรัพย์ที่เกี่ยวข้อง	
เรือ	ปรับปรุง	Baltic Dry Index (spot)	2-Mar-23	1-Mar-23	1,145	1,099	+46.00	4.2%	PSL, TTA
		BHSI (Handy Size)	2-Mar-23	1-Mar-23	556	536	+20.00	3.7%	
ยาง		(US Cents/kg)	2-Mar-23	1-Mar-23	164.50	164.00	+0.50	0.3%	STA, TRUBB
น้ำตาล		(Cent/Pound)	2-Mar-23	1-Mar-23	20.31	20.57	-0.26	-1.3%	KSL
ถั่วเหลือง		(Cent\$/Bushel)	2-Mar-23	1-Mar-23	1,509.25	1,494.25	+15.00	1.0%	TVO
น้ำมันปาล์ม		(US\$/ton)	2-Mar-23	1-Mar-23	4,291.00	4,208.00	+83.00	2.0%	CPI, LST, UPOIC, UVAN
สังกะสี		(US\$/ton)	2-Mar-23	1-Mar-23	3,065.00	2,996.50	+68.50	2.3%	PDI
ทองคำ		(US\$/oz)	2-Mar-23	1-Mar-23	1,833.50	1,837.70	-4.20	-0.2%	THL (Source:Aspen)
SPDR Gold Trust		(ton)	2-Mar-23	1-Mar-23	912.69	915.30	-2.61	-0.3%	
น้ำมันดิบ	ทุกวัน	WTI (US\$/barrel)	2-Mar-23	1-Mar-23	78.22	77.69	+0.53	0.7%	PTT, PTTEP, TOP, PTTGC, BCP
	ทุกวัน	Brent (US\$/barrel)	2-Mar-23	1-Mar-23	84.72	84.31	+0.41	0.5%	(Source:Aspen)
ค่าการกลั่น	ทุกวัน	GRM (US\$/barrel)	2-Mar-23	1-Mar-23	10.03	10.03	+0.00	0.0%	BCP, IRPC, PTTGC and TOP (Bloomberg)
น้ำมันทำความร้อน	ทุกวัน	Heating Oil (cent/gallon)	2-Mar-23	1-Mar-23	258.37	259.88	-1.51	-0.6%	BCP, IRPC, PTTGC and TOP (Bloomberg)
	ทุกวัน	Natural Gas(\$/MMBtu)	2-Mar-23	1-Mar-23	2.78	2.79	-0.00	-0.1%	PTTEP, PTT, BANPU (Bloomberg)
ปิโตรเคมี	ทุกวัน	Naphtha (US\$/MT)	2-Mar-23	1-Mar-23	744.50	737.00	+7.50	1.0%	PTTGC, SCC (เป็นต้นทุน)
	ทุกวัน	Ethylene (US\$/MT)	24-Feb-23	17-Feb-23	935	905	+30.00	3.3%	PTTGC, SCC, IRPC (Bloomberg)
	ทุกวัน	Propylene (US\$/MT)	24-Feb-23	17-Feb-23	945	965	-20.00	-2.1%	PTTGC, SCC, IRPC
เหล็ก		HRC (US\$/ton) รีดร้อน	2-Mar-23	1-Mar-23	1,049.0	1,028.0	+21.00	2.0%	(Source:Bloomberg)
ถ่านหิน		NEX (US\$/ton)	24-Feb-23	17-Feb-23	170.10	202.48	-32.38	-16.0%	BANPU, LANNA, UMS
อาหาร	ทุกวัน	ไก่ (บาท/กก.)	31-Jan-23	30-Dec-22	43.00	43.00	+0.00	0.0%	CPF, GFPT (Source: CPF)
	ทุกวัน	กุ้งVannamei(บาท/กก.)	31-Jan-23	30-Dec-22	173	162	+11.00	6.8%	CPF, CFRESH, SSF, ASIAN, TU
	ทุกวัน	สุกร (บาท/กก.)	31-Jan-23	30-Dec-22	98	98	+0.00	0.0%	CPF

กราฟแสดงแนวโน้มราคา

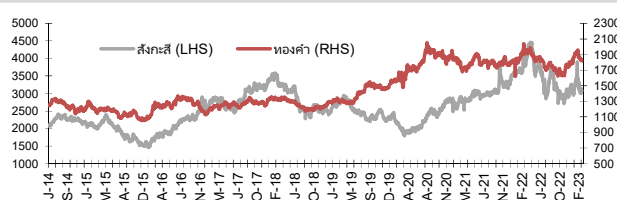
ค่าระวางเรือ (Baltic dry Index)



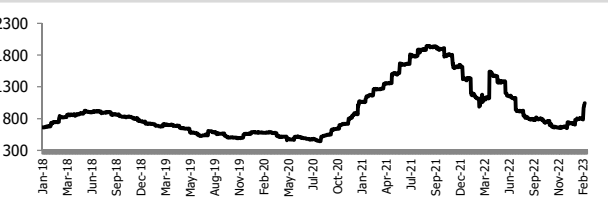
ค่าการกลั่น GRM (US\$/barrel)



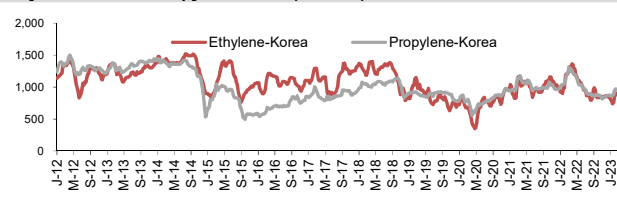
สังกะสี ทองคำ : PDI



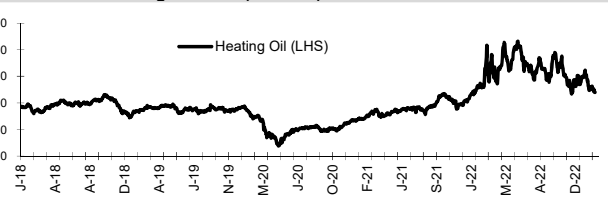
เหล็กรีดร้อน



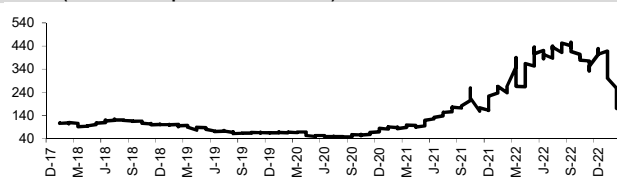
Ethylene-Korea vs Propylene-Korea (US\$/MT)



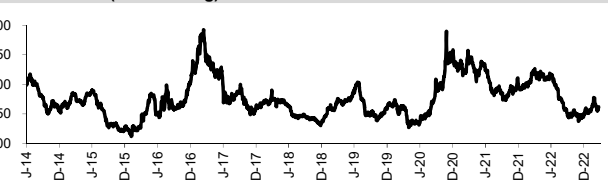
Bunker /Heating Oil Price (USD/ton)



ถ่านหิน (Nexcastle Export Index US\$/ton)



ราคายาง (US Cents/kg)



ที่มา: CPF, BANPU, Bloomberg and Aspen



NVDR Trading Data by Stock : 3 Mar 2023

Total NVDR Trading (Bt m)	Date 2 Mar 23	Net (Bt M)
31,310.43	Institutions	+1,221.77
% of SET : 23.16%	Proprietary	-1,377.73
Total SET Trading Value : +67,583.98	Foreign	-379.13
	Local Investor	+535.08

Net Buy ซื้อสุทธิ						
Value (Btm) : มูลค่า (ล้านบาท)						
STOCK	2 Mar	1 Mar	28 Feb	27 Feb	24 Feb	Total 5 Days
1 SCC	487.3	36.5	-121.4	48.4	-58.4	392.3
2 BBL	287.3	-5.8	-67.5	153.7	253.9	621.5
3 DELTA	190.0	256.7	20.3	-185.0	-442.6	-160.7
4 EA	145.9	-139.9	164.7	14.6	365.0	550.4
5 MAKRO	130.0	153.9	90.3	71.3	88.2	533.8
6 SCB	125.3	-113.5	88.6	-210.2	396.2	286.4
7 CPALL	123.9	588.0	153.7	-150.9	-1,195.1	-480.3
8 PTTGC	101.4	-58.1	-13.0	-49.8	63.2	43.7
9 SCGP	96.8	-49.7	-39.4	36.3	71.9	115.9
10 PLANB	88.2	-7.3	-18.3	55.7	-29.3	88.9
11 SINGER	86.6	1.5	-22.7	13.6	-0.3	78.7
12 ITC	81.8	0.2	9.3	26.0	4.3	121.7
13 MINT	77.5	52.7	31.9	74.1	42.8	279.0
14 JMT	74.5	87.9	-7.5	26.7	-25.7	155.9
15 SPRC	68.3	-2.7	-59.7	13.4	17.4	36.7
16 AP	66.4	-6.7	3.6	-4.3	-37.1	22.1
17 BDMS	64.0	148.9	225.8	-238.5	82.0	282.1
18 NEX	61.6	55.2	13.3	8.3	-3.7	134.6
19 DOHOME	60.7	-12.5	37.1	2.3	20.9	108.5
20 AH	41.9	113.0	-33.3	-32.8	-0.3	88.5
21 BANPU	38.4	-73.6	-588.4	150.7	18.8	-454.1
22 TASC0	36.2	153.4	60.2	57.0	164.6	471.4
23 PSL	35.7	-12.6	7.4	14.0	69.8	114.4
24 GUNKUL	35.1	16.8	30.7	19.8	6.3	108.7
25 KCE	33.2	83.8	29.5	3.7	9.1	159.5
26 BH	32.5	-65.7	65.4	-134.2	7.8	-94.1
27 STGT	32.4	5.5	-39.1	-1.2	2.2	-0.2
28 BJC	31.6	-11.2	-14.5	21.7	-32.5	-4.9
29 JMART	31.5	-8.8	-19.2	-5.9	-13.1	-15.5
30 PTG	28.5	22.4	2.1	14.9	-11.6	56.3

Net Sell ขายสุทธิ						
Value (Btm) : มูลค่า (ล้านบาท)						
STOCK	2 Mar	1 Mar	28 Feb	27 Feb	24 Feb	Total 5 Days
AOT	-306.4	-300.0	-183.9	-124.9	-55.5	-970.7
TU	-115.5	0.6	-88.0	8.5	-0.3	-194.7
BEM	-105.4	-158.7	-113.2	-16.1	27.4	-366.0
PTTEP	-97.8	-18.3	463.2	183.9	206.0	737.0
CPN	-94.3	-66.3	191.8	11.6	68.9	111.6
PTT	-80.0	-949.7	-170.1	-161.2	-90.7	-1,451.6
KKP	-75.8	-128.1	-11.9	-59.7	-84.2	-359.8
KTB	-72.2	5.4	-19.4	94.3	108.5	116.6
KBANK	-57.0	-28.9	91.1	164.5	-168.0	1.7
BGP	-46.9	-51.3	-162.7	-19.9	-0.9	-281.7
TIDLOR	-40.9	-64.9	32.2	-6.8	25.1	-55.3
INTUCH	-35.6	-36.4	-242.5	-102.3	-209.7	-626.7
OR	-32.6	-78.4	17.0	41.2	22.3	-30.5
OSP	-31.9	-57.3	24.1	-47.2	-15.4	-127.8
SAWAD	-31.8	53.9	20.1	66.4	0.4	109.1
CRC	-31.4	59.4	-46.6	75.7	-17.2	39.9
CHG	-27.6	-12.4	-17.8	-25.5	3.1	-80.1
BLA	-27.5	-67.4	4.8	-15.0	-33.1	-138.3
IVL	-26.6	-103.2	-123.7	7.3	7.9	-238.3
TQM	-26.4	-63.0	6.2	-13.5	2.0	-94.8
GLOBAL	-24.2	23.3	-6.1	-9.3	-199.8	-216.1
TISCO	-23.2	-113.2	219.7	-5.0	12.4	90.7
BGRIM	-20.1	-63.4	-27.7	24.7	17.2	-69.3
CBG	-19.7	-72.2	10.4	-14.1	-61.2	-156.8
ESSO	-19.4	-12.4	23.6	7.4	-27.2	-28.0
MOSHI	-16.7	-9.1	47.2	-3.8	-9.3	8.2
MBK	-15.7	-8.3	7.2	0.7	-7.0	-23.1
BAM	-15.3	-23.0	-10.2	-47.2	-102.8	-198.6
DITTO	-15.1	0.8	32.5	24.6	-15.7	27.1
EGCO	-15.0	-160.7	29.1	-15.7	-16.1	-178.3

MONTH TO DATE (Bt m) ยอดซื้อขายสุทธิเดือน มีนาคม 66		
1 - 2 Mar 23		
STOCK	TOTAL NET BUY	TOTAL NET SELL
CPALL	711.9	PTT -1,029.6
SCC	523.8	AOT -606.4
DELTA	446.6	ADVANC -300.4
MAKRO	284.0	BEM -264.1
BBL	281.5	KKP -204.0
BDMS	212.9	EGCO -175.7
TASCO	189.6	GULF -169.2
JMT	162.5	CPN -160.6
AH	154.9	TISCO -136.5
MINT	130.2	IVL -129.8
KCE	117.1	PTTEP -116.1
NEX	116.7	TU -114.8
SIRI	113.0	OR -111.0
SINGER	88.1	TIDLOR -105.9
HANA	86.5	BGP -98.2
ITC	82.0	BLA -95.0
PLANB	80.9	CBG -91.9
RCL	71.0	TQM -89.4
SPRC	65.6	OSP -89.2
BTS	63.7	LH -87.5
AP	59.8	KBANK -85.9
AWC	55.0	CPF -84.8
BTG	53.7	BGRIM -83.5
GUNKUL	51.9	GPSC -72.9
PTG	50.9	INTUCH -72.1
DOHOME	48.2	KTC -69.4
SCGP	47.2	KTB -66.8
PTTGC	43.3	JAS -48.3
AMATA	42.4	RATCH -47.5
STGT	37.9	COM7 -43.2

YEAR TO DATE Y2023 (Bt m) ยอดซื้อขายสุทธิปี 2566		
3 Jan 23 - 2 Mar 23		
STOCK	TOTAL NET BUY	TOTAL NET SELL
1 CPALL	5,615.5	KBANK -6,272.4
2 MAKRO	3,409.5	KKP -2,431.4
3 BDMS	2,982.1	PTT -1,500.4
4 BBL	2,909.1	PTTEP -1,289.5
5 SCC	2,333.0	BH -1,169.8
6 MINT	2,305.3	AOT -1,110.0
7 TRUE	1,666.0	IRPC -943.5
8 JMART	1,314.1	BAM -905.5
9 HANA	1,199.3	CPF -898.5
10 DELTA	1,134.2	OR -870.4
11 TASC0	1,071.3	BANPU -867.8
12 CENTEL	865.4	ESSO -839.0
13 TTB	860.1	BEM -784.3
14 ADVANC	814.0	BLA -673.6
15 BGRIM	741.3	GLOBAL -590.2
16 SCB	713.4	BGP -543.0
17 SKY	673.0	TU -474.1
18 CPN	631.4	TIDLOR -455.4
19 SNNP	622.9	GULF -382.5
20 HMPRO	620.1	FORTH -315.6
21 ITC	602.6	KTC -313.0
22 SAWAD	582.1	KCE -305.1
23 CBG	543.5	TOA -293.7
24 IVL	496.2	SVI -253.8
25 TISCO	483.4	GUNKUL -240.9
26 BTG	465.6	GFPT -211.4
27 STA	441.7	SINGER -206.3
28 GPSC	409.2	TIPH -206.2
29 WHA	372.8	AWC -192.8
30 PRM	341.0	RATCH -170.0

Total Net BUY/SELL Y2022 ยอดซื้อขายสุทธิปี 2565		
Value (Btm) : มูลค่า (ล้านบาท)		
STOCK	TOTAL NET BUY	TOTAL NET SELL
1 PTTEP	24,291	PTT -4,542
2 BDMS	21,045	PTTGC -3,390
3 AOT	17,316	SCC -2,224
4 BH	14,290	DTAC -1,701
5 EA	13,423	SABUY -1,578
6 KBANK	11,914	TU -1,164
7 CPALL	11,493	NEX -1,106
8 BANPU	9,175	KCE -1,104
9 TRUE	7,682	WICE -1,099
10 TOP	7,607	JMART -1,052
11 IVL	7,432	BAM -702
12 ADVANC	7,122	JAS -688
13 MAKRO	7,078	BYD -687
14 CRC	7,059	IRPC -682
15 CPN	6,619	RBF -623
16 CPF	5,700	III -574
17 DELTA	5,694	DITTO -513
18 KTB	5,693	ASK -511
19 BCP	5,315	TCAP -509
20 HMPRO	5,088	GUNKUL -503
21 MORE	4,994	BEC -474
22 AWC	4,789	NINE -439
23 OSP	4,166	AS -436
24 SPALI	4,128	JTS -419
25 BEM	3,789	WORK -365
26 MTC	3,689	SAT -351
27 MINT	3,574	HUMAN -345
28 INTUCH	3,497	MACO -342
29 LH	3,391	LEO -300
30 OR	3,371	BTG -296

แบบรายงานการเปลี่ยนแปลงการถือหลักทรัพย์และสัญญาซื้อขายล่วงหน้าของผู้บริหาร (แบบ 59)

	ชื่อผู้บริหาร	วิธีการได้มา/ จำนวน	จำนวน (หุ้น)	ราคา (บาท)	มูลค่า (บาท)	ประเภท หลักทรัพย์	วันที่ได้มา/ จำนวน
AIRA	นาง ฉัญชวี พิพัฒน์เสริญ	ขาย	10,000.00	1.89	18,900.00	หุ้นสามัญ	1/3/2566
BEAUTY	นาย พีระพงษ์ กิตติเวชโกศาวัฒน์	ซื้อ	130,000.00	1.30	169,000.00	หุ้นสามัญ	1/3/2566
BGT	นางสาว วริษฐา ฐานาสกุลวงศ์	ซื้อ	14,600.00	1.09	15,914.00	หุ้นสามัญ	1/3/2566
BKI	นางสาว ลสา โสภณพนิช	ซื้อ	500.00	289.00	144,500.00	หุ้นสามัญ	1/3/2566
CHASE	นางสาว สุธิดา ชัยสุวรรณ	ซื้อ	7,500.00	2.86	21,450.00	หุ้นสามัญ	2/3/2566
CPI	นาย กิตติ ฉัตรเลขนิช	ซื้อ	160,000.00	3.14	502,400.00	หุ้นสามัญ	2/3/2566
DTCENT	นางสาว จุฬารัตน์ สุธีธร	ซื้อ	38,000.00	1.91	72,580.00	หุ้นสามัญ	27/2/2566
DTCENT	นางสาว จุฬารัตน์ สุธีธร	ซื้อ	49,500.00	1.92	95,040.00	หุ้นสามัญ	1/3/2566
EKH	นาง พิชามญชุ์ พัฒนุโนทยาภิรักษ์	ซื้อ	24,000.00	8.08	193,920.00	หุ้นสามัญ	1/3/2566
EKH	นาย กวีชัย เลิศอัครวัฒน์	ซื้อ	28,800.00	8.30	239,040.00	หุ้นสามัญ	28/2/2566
EKH	นาย กวีชัย เลิศอัครวัฒน์	ซื้อ	92,900.00	8.33	773,857.00	หุ้นสามัญ	28/2/2566
EKH	นาย กวีชัย เลิศอัครวัฒน์	ซื้อ	80,000.00	1.92	153,600.00	ใบสำคัญแสดงสิทธิที่จะซื้อหุ้น	28/2/2566
EKH	นาย กวีชัย เลิศอัครวัฒน์	ซื้อ	80,000.00	7.98	638,400.00	หุ้นสามัญ	1/3/2566
EKH	นาย เมธา วณิลก	ซื้อ	20,000.00	8.05	161,000.00	หุ้นสามัญ	1/3/2566
EKH	นาย สุทธิพงศ์ ตั้งสังจะพาน	ซื้อ	310,000.00	8.04	2,492,400.00	หุ้นสามัญ	1/3/2566
EKH	นาย อำนาจ เอื้ออารีมิตร	ซื้อ	30,000.00	7.92	237,600.00	หุ้นสามัญ	1/3/2566
EP	นาย ยุทธ ชินสุภัคกุล	ซื้อ	100,000.00	3.58	358,000.00	หุ้นสามัญ	28/2/2566
ERW	นาย อภิชาญ มาไพศาลสิน	ขาย	100,000.00	5.10	510,000.00	หุ้นสามัญ	28/2/2566
JDF	นาย สุรพล นิติกรพจน์	ซื้อ	200,000.00	2.88	576,000.00	หุ้นสามัญ	2/3/2566
KC	นาย สันติ ปิยะทัต	ขาย	10,000,000.00	0.20	2,000,000.00	หุ้นสามัญ	1/3/2566
LPH	นาย อังกูร ฉันทพานิช	ซื้อ	70,000.00	5.52	386,400.00	หุ้นสามัญ	1/3/2566
MBAX	นาย พิสุทธิ เลิศวิไล	ขาย	95,600.00	1.57	150,092.00	ใบสำคัญแสดงสิทธิที่จะซื้อหุ้น	1/3/2566
MBAX	นาย พิสุทธิ เลิศวิไล	ขาย	360,300.00	5.41	1,949,223.00	หุ้นสามัญ	1/3/2566
PEACE	นาย ชูพล พรประภา	ซื้อ	310,000.00	4.52	1,401,200.00	หุ้นสามัญ	1/3/2566
PG	นาย พีรนาถ โชควัฒนา	ซื้อ	19,000.00	8.12	154,280.00	หุ้นสามัญ	1/3/2566
PLUS	นางสาว มณฑิรา แซ่เบ๊	ซื้อ	100,000.00	7.85	785,000.00	หุ้นสามัญ	1/3/2566
PLUS	นาย นิลสุวรรณ สิลลาหิณี	ซื้อ	39,700.00	5.09	202,073.00	หุ้นสามัญ	1/3/2566
PLUS	นาย นิลสุวรรณ สิลลาหิณี	ซื้อ	39,700.00	8.02	318,394.00	หุ้นสามัญ	1/3/2566
SA	นาง สุนันทา สิงสรเสริญ	ซื้อ	30,800.00	7.52	231,616.00	หุ้นสามัญ	28/2/2566
SIMAT	นาย บุญเลิศ เอี้ยวพรชัย	ซื้อ	350,000.00	2.20	770,000.00	หุ้นสามัญ	1/3/2566
SITHAI	นาย พงษ์ศักดิ์ กันดิรัตน์นางส์	ซื้อ	200,000.00	1.45	290,000.00	หุ้นสามัญ	1/3/2566
STC	นาย สุรสิทธิ์ ชัยตระกูลทอง	ขาย	13,300.00	0.79	10,507.00	หุ้นสามัญ	1/3/2566
STC	นาย สุรสิทธิ์ ชัยตระกูลทอง	ซื้อ	6,000.00	0.78	4,680.00	หุ้นสามัญ	1/3/2566
STI	นาย กิตติศักดิ์ สุภาควัฒน์	ขาย	200,000.00	6.25	1,250,000.00	หุ้นสามัญ	28/2/2566
STP	นาย สุรศักดิ์ ใจจางวงศ์จรัส	ซื้อ	20,000.00	11.90	238,000.00	หุ้นสามัญ	1/3/2566
SUPER	นาย โกวิท อัครอมิมาตร	ซื้อ	30,000.00	0.58	17,400.00	หุ้นสามัญ	1/3/2566
SUPER	นาย จอมทรัพย์ โลจายะ	ซื้อ	4,000,000.00	0.57	2,280,000.00	หุ้นสามัญ	1/3/2566
SUPER	นาย จอมทรัพย์ โลจายะ	ซื้อ	2,000,000.00	0.55	1,100,000.00	หุ้นสามัญ	1/3/2566
SUPER	นาย จอมทรัพย์ โลจายะ	ซื้อ	5,000,000.00	0.55	2,750,000.00	หุ้นสามัญ	1/3/2566
SUPER	นาย จอมทรัพย์ โลจายะ	ซื้อ	5,000,000.00	0.55	2,750,000.00	หุ้นสามัญ	1/3/2566
SUPER	นาย จอมทรัพย์ โลจายะ	ซื้อ	500,000.00	0.56	280,000.00	หุ้นสามัญ	1/3/2566
SUPER	นาย จอมทรัพย์ โลจายะ	ซื้อ	500,000.00	0.56	280,000.00	หุ้นสามัญ	1/3/2566
SUPER	นาย จอมทรัพย์ โลจายะ	ซื้อ	50,000.00	0.56	28,000.00	หุ้นสามัญ	1/3/2566
SUPER	นาย จอมทรัพย์ โลจายะ	ซื้อ	50,000.00	0.56	28,000.00	หุ้นสามัญ	1/3/2566
SUPER	นาย จอมทรัพย์ โลจายะ	ซื้อ	50,000.00	0.56	28,000.00	หุ้นสามัญ	1/3/2566
SUPER	นาย จอมทรัพย์ โลจายะ	ซื้อ	2,000,000.00	0.55	1,100,000.00	หุ้นสามัญ	1/3/2566
SUPER	นาย จอมทรัพย์ โลจายะ	ซื้อ	500,000.00	0.55	275,000.00	หุ้นสามัญ	1/3/2566
TQM	นาง นภัสนันท์ พรธณนิภา	ซื้อ	106,700.00	35.75	3,814,525.00	หุ้นสามัญ	1/3/2566
TQM	นาง นภัสนันท์ พรธณนิภา	ซื้อ	50,000.00	36.00	1,800,000.00	หุ้นสามัญ	1/3/2566
TQM	นาง นภัสนันท์ พรธณนิภา	ซื้อ	215,800.00	36.25	7,822,750.00	หุ้นสามัญ	1/3/2566
TQM	นาง นภัสนันท์ พรธณนิภา	ซื้อ	215,800.00	36.25	7,822,750.00	หุ้นสามัญ	1/3/2566
TQM	นาง นภัสนันท์ พรธณนิภา	ซื้อ	50,000.00	36.00	1,800,000.00	หุ้นสามัญ	1/3/2566
TQM	นาง นภัสนันท์ พรธณนิภา	ซื้อ	106,700.00	35.75	3,814,525.00	หุ้นสามัญ	1/3/2566
TSR	นาย เอกวัฒน์ แจ้งชัย	ซื้อ	30,000.00	4.12	123,600.00	หุ้นสามัญ	1/3/2566

แบบรายงานการได้มาหรือจำหน่ายหลักทรัพย์ของกิจการ (246-2)

ชื่อบริษัท	ชื่อผู้ได้มา/ จำหน่าย	Sell/Buy	ประเภท หลักทรัพย์	%ได้มา/ จำหน่าย	%หลังได้มา/ จำหน่าย	วันที่ได้มา/ จำหน่าย	หมายเหตุ
MAJOR	GIC PRIVATE LIMITED	จำหน่าย	หุ้น	5.0274	4.9883	27/2/2566	
SINGER	บริษัท สบาย เทคโนโลยี จำกัด (มหาชน)	จำหน่าย	หุ้น	5.0199	4.4077	24/2/2566	
SINGER	บริษัท สบาย เทคโนโลยี จำกัด (มหาชน)	ได้มก	หุ้น	5.0199	10.0398	22/2/2566	

ที่มา : ศูนย์สารสนเทศตลาดทุน สำนักงานคณะกรรมการ ก.ล.ด.

หลักทรัพย์ที่ต้องซื้อขายด้วยบัญชี Cash Balance

Stock	March 2023																											
	28	1	2	3	7	8	9	10	13	14	15	16	17	20	21	22	23	24	27	28	29							
LEVEL 1 : Cash Balance																												
SKY																											Exit: 7 Mar	
MTW																												
NTSC																											Exit: 10 Mar	
MPIC																											Exit: 20 Mar	

LEVEL 2: Prohibit Net settlement, Excluded from Credit limit and Cash Balance

-

LEVEL 3: A One-day Suspension of Trading, followed by Prohibit Net Settlement, Excluded from Credit limit and Cash Balance

-

Source: SET

Short Sales

Stock	% Short Sale Volume Comparing with Main Board	Average Price (Bt)	Volume (shares)	Value (Mil. B)
DELTA-R	7.41	985.76	333,000	328,258,900
PTT	16.10	31.50	9,660,900	304,318,350
BBL	9.40	160.94	1,531,900	246,549,000
AOT	7.76	72.11	2,674,800	192,891,300
PTTEP-R	10.59	153.51	1,147,500	176,147,500
DELTA	3.92	1000.77	173,500	173,633,100
KBANK	11.41	137.31	1,205,600	165,536,750
BDMS	19.92	27.75	5,847,800	162,276,450
CPALL	7.81	61.91	2,489,600	154,137,450
AOT-R	5.93	71.77	2,056,100	147,563,175
EA-R	11.36	75.54	1,871,500	141,366,050
SAWAD-R	7.35	53.83	2,343,500	126,144,725
GULF	8.25	51.15	2,428,000	124,181,700
KBANK-R	7.86	137.12	831,500	114,016,350
ADVANC	9.55	201.59	503,700	101,539,500
SCC-R	7.47	330.37	298,500	98,614,700
BANPU	16.70	10.90	8,895,900	96,965,310
PTTEP	5.61	153.47	608,600	93,400,900
TTB	18.71	1.38	63,746,900	87,884,493
HANA-R	10.31	58.32	1,459,700	85,128,275
KCE-R	11.55	47.70	1,716,700	81,890,200
SAWAD	4.71	54.11	1,495,600	80,921,625
CPALL-R	4.00	61.96	1,273,600	78,915,300
PTTGC	9.97	47.98	1,615,800	77,520,075
JMT-R	15.71	45.47	1,653,600	75,192,900
MINT	10.18	33.44	2,180,200	72,913,125
INTUCH-R	17.53	69.97	1,022,800	71,563,300
CBG-R	17.50	98.25	721,300	70,871,100
CPF	22.18	22.01	3,126,900	68,809,220
IVL	8.26	37.37	1,833,100	68,503,325
BTS	18.03	7.87	8,519,500	67,055,315
SCB	5.23	103.53	630,000	65,224,950
WHA	9.62	3.97	15,779,900	62,632,342
GPSC	13.14	65.77	921,900	60,636,650
GULF-R	3.94	50.84	1,167,000	59,331,950
KTB	7.72	17.28	3,397,900	58,723,590
BAM	13.08	14.49	4,035,000	58,484,800
BEM-R	9.05	9.17	6,342,300	58,161,240
KCE	7.99	48.06	1,178,700	56,648,550
EA	4.54	75.38	749,800	56,519,075
CRC	11.85	45.08	1,220,700	55,032,825
GUNKUL-R	8.79	4.02	13,647,200	54,888,616
CBG	12.85	99.43	523,200	52,023,050
TIDLOR	9.52	24.42	2,127,800	51,955,850
OSP-R	23.10	31.50	1,622,900	51,120,500
IVL-R	6.12	37.34	1,359,800	50,769,775
PTTGC-R	6.53	47.95	1,058,400	50,748,750
AP	13.00	12.21	3,887,300	47,464,450
SCGP-R	4.03	53.25	842,200	44,850,575
BEM	6.90	9.16	4,837,100	44,331,855
GPSC-R	9.24	65.66	649,300	42,632,150
BGRIM-R	8.26	37.26	1,108,600	41,311,750
JMART	9.92	27.23	1,471,200	40,057,925
BGRIM	7.98	37.62	1,061,800	39,941,475
MTC-R	10.24	34.02	1,165,200	39,641,300
TOP	4.51	52.35	733,200	38,382,700
KTB-R	5.04	17.26	2,220,000	38,327,350
COM7	11.68	30.59	1,241,600	37,980,725
SCC	2.86	328.09	115,300	37,829,000
SCB-R	3.01	103.50	362,500	37,518,750

Source: SET

March 2023

Monday	Tuesday	Wednesday	Thursday	Friday
		1	2	3
		<ul style="list-style-type: none"> ▪ BBGI XD 0.05 บาท ▪ BKKCP XD 0.18 บาท ▪ GULF XD 0.60 บาท ▪ KDH XD 0.75 บาท ▪ LPN XD 0.12 บาท ▪ MIPF XD 0.32 บาท ▪ THANI XD 0.17 บาท ▪ PPPM ลูกหุ้นเข้า 82,496,131 หุ้น ▪ SDC ลูกหุ้นเข้า 30,864,197 หุ้น ▪ TCAP ลูกหุ้นเข้า 60 หุ้น 	<ul style="list-style-type: none"> ▪ CBG XD 0.75 บาท ▪ CPTGF XD 0.1615 บาท ▪ EGATIF XD 0.0918 บาท ▪ FUTUREPF XD 0.34 บาท ▪ HENG XD 0.0666 บาท ▪ IFS XD 0.1633 บาท ▪ INSET XD 0.05 บาท ▪ JASIF XD 0.23 บาท ▪ KBSPIF XD 0.174 บาท ▪ KSL XD 0.07 บาท ▪ MBAX XD 0.38 บาท ▪ PHOL XD 0.12 บาท ▪ PM XD 0.28 บาท ▪ PT XD 0.35 บาท ▪ PTT XD 0.70 บาท ▪ SNC XD 0.40 บาท ▪ SPVI XD 0.175 บาท ▪ TASCO XD 1.00 บาท ▪ TFFIF XD 0.1032 บาท ▪ TFM XD 0.08 บาท ▪ TTLPF XD 0.422 บาท ▪ XO XD 0.21 บาท 	<ul style="list-style-type: none"> ▪ BCP XD 1.00 บาท ▪ BCPG XD 0.16 บาท ▪ CTW XD 0.05 บาท ▪ DRT XD 0.26 บาท ▪ MST XD 0.61 บาท ▪ SPRIME XD 0.16 บาท ▪ SUPEREIF XD 0.13093 บาท ▪ TIF1 XD 0.14 บาท ▪ TU XD 0.44 บาท ▪ CCET ลูกหุ้นเข้า 13,661,774 หุ้น ▪ CHO ลูกหุ้นเข้า 55,555,554 หุ้น
6	7	8	9	10
วันมาฆบูชา	<ul style="list-style-type: none"> ▪ AMANAH XD 0.20 บาท ▪ BIZ XD 0.20 บาท ▪ DMT XD 0.38 บาท ▪ EBANK XD 0.32 บาท ▪ ENY XD 2.00 บาท ▪ GVHREIT XD 0.30 บาท ▪ GFPT XD 0.20 บาท ▪ GROREIT XD 0.30 บาท ▪ KTBSTMR XD 0.1777 บาท ▪ LUXF XD 0.20 บาท 	<ul style="list-style-type: none"> ▪ 2S XD 0.20 บาท ▪ AMA XD 0.25 บาท ▪ ARIP XD 0.0215 บาท ▪ ASN XD 0.0267 บาท ▪ ASP XD 0.13 บาท ▪ BAREIT XD 0.2451 บาท ▪ BDMS XD 0.30 บาท ▪ BEM XD 0.12 บาท ▪ BROCK XD 0.01 บาท ▪ BUI XD 0.50 บาท ▪ BUI XD 10:1 ▪ B-WORK XD 0.1771 บาท ▪ COM7 XD 0.75 บาท ▪ CPN XD 1.15 บาท ▪ DOHOME XD - บาท 	<ul style="list-style-type: none"> ▪ ALLY XD 0.173 บาท ▪ APURE XD 0.05 บาท ▪ BKD XD 0.06 บาท ▪ BKI XD 5.00 บาท ▪ BOFFICE XD 0.173 บาท ▪ CHIC XD 0.0025 บาท ▪ CPW XD 0.08 บาท ▪ FMT XD 2.75 บาท ▪ FSMART XD 0.16 บาท ▪ FTI XD 0.06 บาท ▪ GBX XD 0.077 บาท ▪ ICN XD 0.10 บาท ▪ KK XD 0.025 บาท ▪ KUN XD 0.03 บาท ▪ LST XD 0.19 บาท 	<ul style="list-style-type: none"> ▪ CMC XD 0.00423 บาท ▪ CMC XD 27:1 ▪ CSC XD 2.20 บาท ▪ CSC-P XD 3.70 บาท ▪ DDD XD 0.30 บาท ▪ EA XD 0.30 บาท ▪ HARN XD 0.13 บาท ▪ HL XD 0.18 บาท ▪ KJL XD 0.63 บาท ▪ KJL XD 1:1 ▪ MTI XD 6.18 บาท ▪ PLUS XD 0.13 บาท ▪ S XD 0.02 บาท ▪ SVOA XD 0.071 บาท ▪ SVOA-PA XD 0.071 บาท



		<ul style="list-style-type: none">■ DOHOME XD 16:1■ DREIT XD 0.4006 תרנ■ ITNS XD 0.12 תרנ■ KIAT XD 0.02 תרנ■ LHHOTEL XD 0.45 תרנ■ LHPF XD 0.13 תרנ■ LHSC XD 0.11 תרנ■ MEGA XD 0.85 תרנ■ NDR XD 0.02 תרנ■ NKI XD 1.00 תרנ■ NKI XD 36:1■ OGC XD 0.57 תרנ■ QHHR XD 0.15 תרנ■ QHPF XD 0.15 תרנ■ SAF XD 0.035 תרנ■ SAT XD 1.12 תרנ■ SFT XD 0.07 תרנ■ SONIC XD 0.11 תרנ■ TEAM XD 0.20 תרנ■ TK XD 0.42 תרנ■ TPIPL XD 0.07 תרנ■ TPIPP XD 0.03 תרנ■ TTW XD 0.30 תרנ■ WHART XD 0.1265 תרנ■ WICE XD 0.44 תרנ	<ul style="list-style-type: none">■ M-II XD 0.15 תרנ■ MNIT XD 0.02 תרנ■ MNIT2 XD 0.06 תרנ■ MNRF XD 0.015 תרנ■ MSC XD 0.40 תרנ■ M-STOR XD 0.10 תרנ■ NC XD 0.014 תרנ■ NCH XD 0.11 תרנ■ NVD XD 0.06 תרנ■ PQS XD 0.15 תרנ■ PSH XD 0.65 תרנ■ PTG XD 0.20 תרנ■ RJH XD 0.50 תרנ■ SCP XD 0.15 תרנ■ SE XD 0.04 תרנ■ SE XD 27:1■ SECURE XD 0.30 תרנ■ SIS XD 1.20 תרנ■ SISB XD 0.16 תרנ■ SPRC XD 0.15 תרנ■ STC XD 0.025 תרנ■ SUSCO XD 0.20 תרנ■ SVT XD 0.05 תרנ■ SYNEX XD 0.52 תרנ■ TEKA XD 0.13 תרנ■ TKN XD 0.12 תרנ■ TPRIME XD 0.093 תרנ■ UAC XD 0.12 תרנ■ UEC XD 0.03 תרנ■ UPOIC XD 0.45 תרנ■ UTP XD 0.27 תרנ■ UVAN XD 0.70 תרנ■ WORK XD 0.13 תרנ■ YONG XD 0.08 תרנ■ KUN XR 10:1 @ 2.10 תרנ	<ul style="list-style-type: none">■ SYMC XD 0.0935 תרנ■ TCCC XD 1.40 תרנ■ TTI XD 1.00 תרנ■ VCOM XD 0.18 תרנ■ VIH XD 0.45 תרנ■ WHAIR XD 0.1218 תרנ■ WPH XD 0.11 תרנ
--	--	---	---	--



13	14	15	16	17
<ul style="list-style-type: none"> ■ AI XD 0.20 תרנ ■ BH XD 2.35 תרנ ■ BH-P XD 2.35 תרנ ■ BJCHI XD 0.12 תרנ ■ BM XD 0.10 תרנ ■ ECL XD 0.05 תרנ ■ HANA XD 0.50 תרנ ■ PTC XD 0.082 תרנ ■ RPH XD 0.15 תרנ ■ SAMTEL XD 0.15 תרנ ■ SGP XD 0.20 תרנ ■ SKN XD 0.36 תרנ ■ SNP XD 0.70 תרנ ■ TEAMG XD 0.011111111111 תרנ ■ TEAMG XD 5:1 ■ TEGH XD 0.26 תרנ ■ TKS XD 0.30 תרנ ■ TMD XD 1.60 תרנ ■ TQM XD 0.50 תרנ ■ UOBKH XD 0.09 תרנ ■ WINNER XD 0.07 תרנ ■ ZEN XD 0.16 תרנ ■ BM XW 3:1 	<ul style="list-style-type: none"> ■ AGE XD 0.2256 תרנ ■ AGE XD 10:1 ■ BGRIM XD 0.035 תרנ ■ BIG XD 0.02 תרנ ■ EGCO XD 3.25 תרנ ■ FORTH XD 0.37 תרנ ■ IRCP XD 0.025 תרנ ■ PMTA XD 0.30 תרנ ■ SA XD 0.05 תרנ ■ SANKO XD 0.021 תרנ ■ SPCG XD 0.60 תרנ ■ SPG XD 0.80 תרנ ■ TNP XD 0.045 תרנ 	<ul style="list-style-type: none"> ■ KBS XD 0.50 תרנ ■ LALIN XD 0.335 תרנ ■ PDG XD 0.05 תרנ ■ PEACE XD 0.25 תרנ ■ SEOIL XD 0.0074074075 תרנ ■ SEOIL XD 15:1 	<ul style="list-style-type: none"> ■ BROOK XD 0.0075 תרנ ■ CAZ XD 0.20 תרנ ■ FSS XD 0.07 תרנ ■ PRIN XD 0.097 תרנ ■ RCL XD 3.00 תרנ ■ SIRI XD 0.11 תרנ ■ TQR XD 0.25 תרנ ■ VNG XD 0.10 תרנ 	<ul style="list-style-type: none"> ■ CCET XD 0.0094 תרנ ■ CCET XD 12:1 ■ NTV XD 1.13 תרנ ■ PYLON XD 0.15 תרנ ■ THG XD 0.60 תרנ ■ UBE XD 0.04 תרנ
20	21	22	23	24
<ul style="list-style-type: none"> ■ PATO XD 0.41 תרנ 	<ul style="list-style-type: none"> ■ PROSPECT XD 0.22 תרנ 	<ul style="list-style-type: none"> ■ CMAN XD 0.04 תרנ ■ JKN XR 2:1 @ 3.00 תרנ 	<ul style="list-style-type: none"> ■ TMILL XD 0.13 תרנ ■ TSTE XD 0.14 תרנ 	
27	28	29	30	31
			<ul style="list-style-type: none"> ■ AS XD 0.23 תרנ ■ CPI XD 0.21 תרנ 	<ul style="list-style-type: none"> ■ COTTON XD 0.04 תרנ ■ Q-CON XD 0.75 תרנ



April 2023

Monday	Tuesday	Wednesday	Thursday	Friday
3	4	5	6	7
<ul style="list-style-type: none"> ▪ THCOM XD 0.50 บาท 	<ul style="list-style-type: none"> ▪ DCC XD 0.011 บาท ▪ SCGP XD 0.35 บาท 	<ul style="list-style-type: none"> ▪ GLORY XD 0.06 บาท 	<p>วันพระบาทสมเด็จพระพุทธยอดฟ้าจุฬาโลกมหาราช และวันที่ระลึกมหาจักรีบรมราชวงศ์</p>	<ul style="list-style-type: none"> ▪ CHEWA XD 0.0183 บาท ▪ GPI XD 0.04 บาท ▪ SCC XD 2.00 บาท ▪ SMPC XD 0.40 บาท
10	11	12	13	14
<ul style="list-style-type: none"> ▪ ATP30 XD 0.03 บาท ▪ BANPU XD 0.75 บาท ▪ BPP XD 0.30 บาท ▪ QTC XD 0.20 บาท 	<ul style="list-style-type: none"> ▪ J XD 0.03 บาท ▪ JMART XD 0.66 บาท ▪ JMT XD 0.59 บาท ▪ KWC XD 10.00 บาท 	<ul style="list-style-type: none"> ▪ TTB XD 0.053 บาท 	<p>วันสงกรานต์</p>	<p>วันสงกรานต์</p>
17	18	19	20	21
<ul style="list-style-type: none"> ▪ GC XD 0.15 บาท ▪ KBANK XD 3.50 บาท ▪ S11 XD 0.10 บาท ▪ SCB XD 5.19 บาท ▪ TMT XD 0.15 บาท 	<ul style="list-style-type: none"> ▪ KGI XD 0.355 บาท ▪ KTB XD 0.682 บาท ▪ KTB-P XD 0.8365 บาท ▪ KTC XD 1.15 บาท ▪ RS XD 0.0111 บาท ▪ RS XD 10:1 ▪ TCAP XD 1.90 บาท ▪ TCAP-P XD 1.90 บาท ▪ TIPCO XD 0.70 บาท ▪ TOG XD 0.43 บาท 	<ul style="list-style-type: none"> ▪ HMPRO XD 0.21 บาท ▪ PJW XD 0.05 บาท ▪ STA XD 0.28 บาท ▪ STA XD 0.72 บาท ▪ STGT XD 0.25 บาท ▪ TIDLOR XD 0.292 บาท ▪ TIDLOR XD 8:1 ▪ TPLAS XD 0.10 บาท ▪ YUASA XD 0.346 บาท 	<ul style="list-style-type: none"> ▪ AIT XD 0.17 บาท ▪ JR XD 0.09 บาท ▪ MAJOR XD 0.25 บาท ▪ NER XD 0.31 บาท ▪ THANA XD 0.07 บาท 	<ul style="list-style-type: none"> ▪ BBL XD 3.00 บาท ▪ PSL XD 0.25 บาท ▪ TISCO XD 7.75 บาท ▪ TISCO-P XD 7.75 บาท



24	25	26	27	28
<ul style="list-style-type: none"> ■ CH XD 0.06 תרנ ■ CIMBT XD 0.0115 תרנ 	<ul style="list-style-type: none"> ■ BGC XD 0.12 תרנ ■ IUI XD 0.40 תרנ ■ SMART XD 0.0365 תרנ ■ UBA XD 0.0459 תרנ ■ WFX XD 0.21 תרנ 	<ul style="list-style-type: none"> ■ EASTW XD 0.09 תרנ ■ GUNKUL XD 0.06 תרנ ■ KCC XD 0.0212 תרנ ■ SKR XD 0.08 תרנ 	<ul style="list-style-type: none"> ■ AAI XD 0.20 תרנ ■ AUCT XD 0.305 תרנ ■ HTECH XD 0.04 תרנ ■ JDF XD 0.02 תרנ ■ MAKRO XD 0.33 תרנ ■ MINT XD 0.25 תרנ ■ MTC XD 0.95 תרנ ■ NSL XD 0.30 תרנ ■ POLY XD 0.08 תרנ ■ QH XD 0.10 תרנ ■ RBF XD 0.10 תרנ ■ SAK XD 0.137 תרנ ■ SAMCO XD 0.10 תרנ ■ SFLEX XD 0.03 תרנ ■ SGC XD 0.11 תרנ ■ SUN XD 0.10 תרנ ■ TKC XD 0.40 תרנ ■ TM XD 0.05 תרנ ■ TPCH XD 0.183 תרנ ■ WHAUP XD 0.10 תרנ 	<ul style="list-style-type: none"> ■ ALUCON XD 10.00 תרנ ■ ASW XD 0.5226 תרנ ■ CHG XD 0.075 תרנ ■ DTCENT XD 0.002 תרנ ■ DTCENT XD 25:1 ■ IHL XD 0.10 תרנ ■ MENA XD 0.03 תרנ ■ MFC XD 1.50 תרנ ■ NEW XD 4.00 תרנ ■ PCSGH XD 0.20 תרנ ■ PREB XD 0.50 תרנ ■ RSP XD 0.21 תרנ ■ SCG XD 0.05 תרנ ■ SO XD 0.20 תרנ ■ TPBI XD 0.20 תרנ ■ TWPC XD 0.2158 תרנ ■ PROS XW 2:1 ■ SKY XR 20:1 @ 13.00 תרנ ■ TMC XW 3:1 @ 0.05 תרנ