



## Economic Report



Natapon Khamthakrue  
ID: 026637  
Tel. 662 009 8059  
natapon.k@yuanta.co.th



Paramaporn Rujakorn  
ID: 125035  
Tel. 662 009 8063  
paramaporn.r@yuanta.co.th

บริษัทหลักทรัพย์ หยวนต้า (ประเทศไทย) จำกัด อาจเป็นผู้ดูแลสภาพคล่อง (Market Maker) และอาจเป็นผู้ออกใบสำคัญแสดงสิทธิอนุพันธ์ (Derivative Warrants) ที่อ้างอิงหลักทรัพย์ใน SET100 และ SET50 index โดยบริษัทฯ อาจจัดทำบทวิเคราะห์ของหลักทรัพย์อ้างอิงดังกล่าว ดังนั้น นักลงทุนควรศึกษารายละเอียดในหนังสือชี้ชวนของใบสำคัญแสดงสิทธิอนุพันธ์ดังกล่าวก่อนการตัดสินใจลงทุน

### ส่งออกไทยเดือน ม.ค. ติดลบต่อเนื่องเป็นเดือนที่ 4

ยอดส่งออกไทยเดือน ม.ค. 2566 -4.50% YoY แยกว่าตลาดค่าที่ -1.80% YoY แต่ชะลอการติดลบจากเดือนก่อนหน้าที่ -14.60% YoY และทำได้ดีกว่าหลายประเทศในภูมิภาค โดยกลุ่มสินค้าที่โตคือ ไก่สดแช่เย็นแช่แข็ง, รถยนต์+รถจักรยานยนต์และส่วนประกอบ ส่วนสินค้าที่ชะลอลดคือ อาหารสัตว์เลี้ยง, น้ำตาลทราย, อาหารทะเลกระป๋องและแปรรูป ด้านการนำเข้า +5.50% YoY ส่วนทางตลาดค่าที่ -3.95% YoY หลักๆ เป็นผลจากการนำเข้าเชื้อเพลิง, ยานพาหนะ และอุปกรณ์การขนส่ง +28.40% ส่งผลให้ ดุลการค้า เดือน ม.ค. ขาดดุล US\$4649.60 ล้าน กลับมาติดลบหนักสุดในรอบ 10 ปี อย่างไรก็ตาม เราคาดว่ายอดส่งออกที่เริ่มติดลบในอัตราที่ชะลอลด และดุลบริการที่ยังเป็นบวกต่อเนื่อง จะทำให้ดุลบัญชีเดินสะพัดมีโอกาสกลับมาเกินดุลได้ในระยะถัดไป ทั้งนี้ เรามองว่าการส่งออกยังมี Upside Risk จากการฟื้นตัวของเศรษฐกิจจีน รวมถึงความเสี่ยงในประเด็น Global Recession ที่ถูกเลื่อนออกไป อย่างไรก็ตาม เราแนะนำลงทุนเพียงบางกลุ่มเท่านั้น ซึ่งรอบนี้เราชอบกลุ่มยานยนต์ (AH, SAT)

### ส่งออกติดลบต่อเนื่องเป็นเดือนที่ 4 แต่มีทิศทางที่ชะลอลง

กระทรวงพาณิชย์รายงานยอดส่งออก เดือน ม.ค. -4.50% YoY (ติดลบต่อเนื่องเป็นเดือนที่ 4) แยกว่าตลาดค่าที่ -1.80% YoY และเมื่อหักน้ำมัน ทองคำ และยุทธปัจจัยส่งออก -3.00% YoY จากการชะลอลดตัวลงในทุกหมวดสินค้าทั้งสินค้าเกษตร, สินค้าอุตสาหกรรมเกษตร และสินค้าอุตสาหกรรม ตามการชะลอลดตัวของเศรษฐกิจโลก หลังธนาคารกลางหลายแห่งเร่งขึ้นดอกเบี้ยเพื่อสกัดเงินเฟ้อ ทำให้กำลังซื้อของผู้บริโภคลดลง อย่างไรก็ตาม ยอดส่งออกของประเทศไทยเดือน ม.ค. ยังถือว่าดีกว่าหลายประเทศในภูมิภาค

**กลุ่มสินค้าที่ยังเป็นบวก คือ** ไก่สดแช่เย็นแช่แข็ง, รถยนต์+รถจักรยานยนต์และส่วนประกอบ ทั้งนี้ เราชอบกลุ่มยานยนต์มากกว่า เนื่องจาก ปีที่แล้วกลุ่มยานยนต์ถูกกดดันจากปัญหาการขาดแคลนชิ้นส่วน แต่ตอนนี้ปัญหาได้คลี่คลายลงแล้ว และผู้ผลิตรถยนต์กำลังเร่งดำเนินการผลิตเพื่อส่งมอบ ซึ่งสอดคล้องกับการรายงานยอดผลิตและส่งออกรถยนต์ของ ส.อ.ท. ที่เดือน ม.ค. เพิ่มขึ้น 4.20% และ 24.28% ตามลำดับ นอกจากนี้ กลุ่มยานยนต์ยังได้แรงหนุนจากการเปลี่ยนถ่ายรถยนต์สันดาปไปยังรถยนต์ไฟฟ้า เป็นบวกเชิง Sentiment ต่อ SAT, AH รวมถึง SJWD)

**สินค้าที่กดดันการส่งออก คือ** อาหารสัตว์เลี้ยง, น้ำตาลทราย, อาหารทะเลกระป๋องและแปรรูป (เป็นลบเชิง Sentiment ต่อ ITC, AAI, TU)

**ตลาดส่งออกที่ลดลงมาก คือ** ตลาดจีน -11.80% YoY อย่างไรก็ตาม เราคาดว่าในปี 2566 ตลาดจีนจะกลับมาขยายตัวหลังจากที่จีนเริ่มเปิดประเทศ ทำให้ Demand ฟื้นตัว สะท้อนผ่าน PMI ภาคการผลิต เดือน ก.พ. ที่ขยายตัวสูงสุดในรอบ 11 ปี และตลาดจีนจะเป็นตลาดหลักช่วยหนุนการส่งออกของไทยในปีนี้ **ขณะที่ตลาดยุโรป** พลิกกลับมาขยายตัว 2.20% YoY หลังเดือนก่อนหน้า ติดลบ 4.90% YoY ทั้งนี้ เรามองว่าตลาดยุโรปอาจไม่ชะลอลดมากอย่างที่ประเมินไว้ หลังราคาแก๊สธรรมชาติในยุโรปได้ปรับตัวลงมา ทำให้ความกังวลของประชาชนต่อราคาพลังงาน รวมถึงค่าไฟฟ้ามีผลลดลง และเริ่มที่จะออกมาจับจ่ายใช้สอยกันมากขึ้น

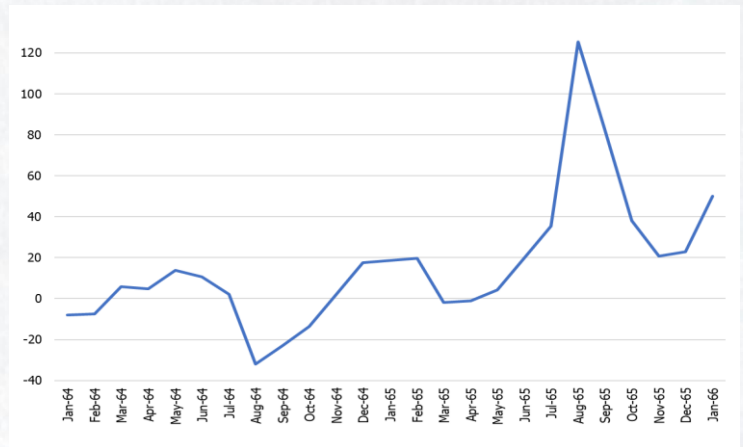
**ด้านการนำเข้า +5.50% YoY** ส่วนทางกับตลาดค่าที่ -3.95% YoY หลักๆ เป็นผลจากการนำเข้า i) เชื้อเพลิง +84.40% ตามการนำเข้าน้ำมันดิบเป็นสำคัญ ii) ยานพาหนะ และอุปกรณ์การขนส่ง +28.40% ขณะที่ การนำเข้าสินค้าทุนและวัตถุดิบปรับตัวลง -10.40% YoY และ -7.40% YoY ตามลำดับ ซึ่งส่วนหนึ่งมาจากการนำเข้าทองคำและเครื่องประดับที่ปรับตัวลง -27.3% YoY ซึ่งเป็นกลุ่มสินค้าที่มีสัดส่วนสูงถึง 7.2% ของกลุ่มวัตถุดิบและสินค้าที่สำเร็จรูป ทั้งนี้ ดุลการค้า เดือน ม.ค. ขาดดุล US\$4649.60 ล้าน กลับมาติดลบหนักสุดในรอบ 10 ปี จากการนำเข้าที่ +5.50% YoY อย่างไรก็ตาม เราคาดว่ายอดส่งออกที่เริ่มติดลบในอัตราที่ชะลอลด และดุลบริการที่ยังเป็นบวกต่อเนื่อง จะทำให้ดุลบัญชีเดินสะพัดมีโอกาสกลับมาเกินดุลได้ต่อเนื่องจากการท่องเที่ยวที่เร่งตัวขึ้นเป็นสำคัญ

### ส่งออกอาจไม่แย่อย่างที่คิด ... แต่ลงทุนได้เพียงบางกลุ่มเท่านั้น

โดยสรุป เรามองว่าการส่งออกมี Upside Risk จากการฟื้นตัวของเศรษฐกิจจีน สะท้อนผ่าน PMI ภาคการผลิตของจีนตั้งแต่ต้นปีขยายตัวต่อเนื่อง และ PMI เดือน ก.พ. ขยายตัวสูงสุดในรอบเกือบ 11 ปี รวมถึงความเสี่ยงในเรื่องเศรษฐกิจโลกถดถอยลดลง อย่างไรก็ตาม ค่าเงินบาทที่มีแนวโน้มแข็งค่าจะเป็นตัวกดดันการส่งออก ดังนั้น จึงแนะนำลงทุนบางกลุ่มเท่านั้น ซึ่งเราชอบเพียงกลุ่มยานยนต์ (AH, SAT) ที่ได้แรงหนุนจากการเปลี่ยนผ่านไปยัง EV Car เพื่อเป็นตัวช่วยในการลดคาร์บอน ขณะที่กลุ่มส่งออกอาหาร นอกจากถูกกดดันจากค่าเงินบาทแล้ว ยังถูกกดดันจากฐานที่สูงในปีก่อนหน้าด้วย

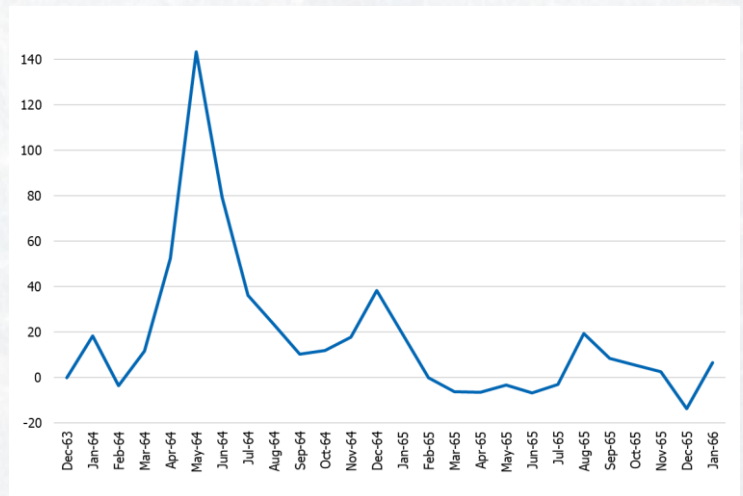


Figure 1: Exports of fresh, chilled, frozen and processed chicken (%-YoY)



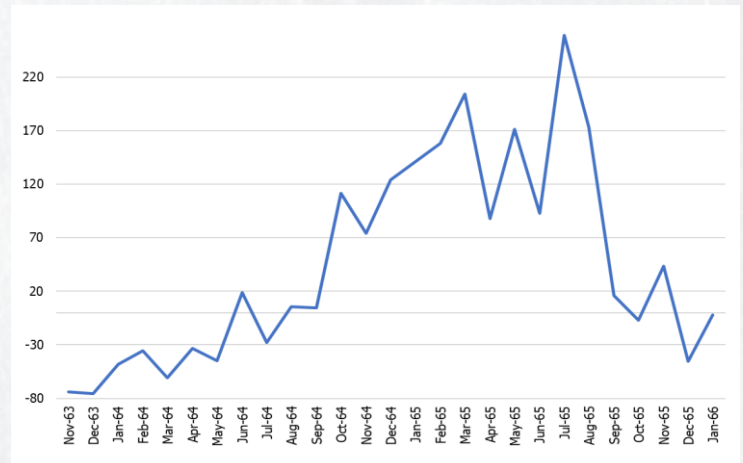
Source: Ministry of Commerce, Yuanta Research

Figure 2: Exports of automobiles, equipment, and parts (%-YoY)



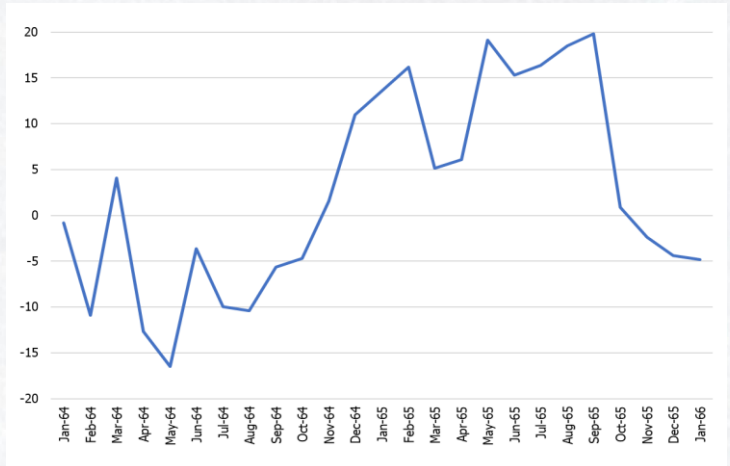
Source: Ministry of Commerce, Yuanta Research

Figure 3: Exports of Sugar(%-YoY)



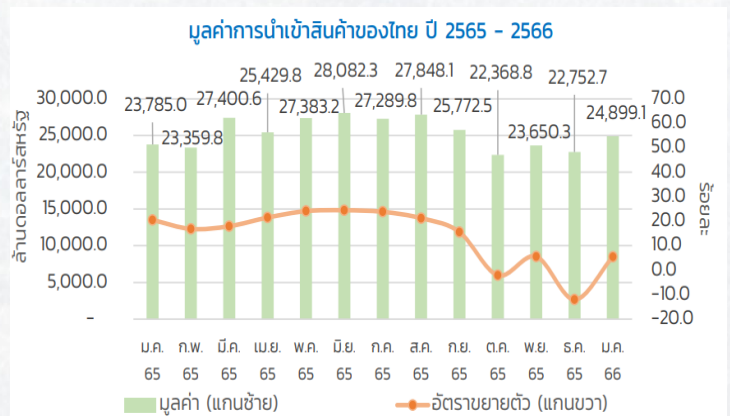
Source: Ministry of Commerce, Yuanta Research

Figure 4: Exports of canned and processed seafood (%-YoY)



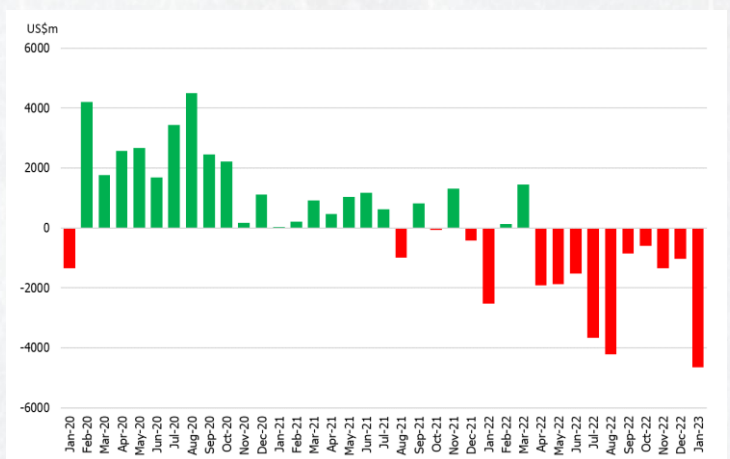
Source: Ministry of Commerce, Yuanta Research

Figure 5: Imports



Source: Ministry of Commerce, Yuanta Research

Figure 6: Thailand Balance of Trade



Source: Ministry of Commerce, Yuanta Research






Figure 7: Thailand's exports by product

	Feb-22	Mar-22	Apr-22	May-22	Jun-22	Jul-22	Aug-22	Sep-22	Oct-22	Nov-22	Dec-22	Jan-23
	US\$ mn	US\$ mn	US\$ mn	US\$ mn	US\$ mn	US\$ mn	US\$ mn	US\$ mn	US\$ mn	US\$ mn	US\$ mn	US\$ mn
การส่งออก	23483.10	28859.63	23521.42	25509.00	26553.10	23529.30	23632.72	24919.31	21772.40	22308.00	21718.80	20495.50
%YOY	1620%	1954%	990%	1050%	1190%	430%	750%	780%	-440%	-600%	-1460%	-454%
การส่งออก(หักทองคำ)	22751.50	26189.83	23066.72	25251.80	25991.60	23151.90	23172.07	24365.41	21253.90	22126.93	21672.00	20900.00
%YOY	1308%	917%	873%	1267%	1171%	473%	737%	700%	-515%	-483%	-1222%	#DIV0
สินค้าเกษตรและอุตสาหกรรม	3772.60	4332.57	4443.86	5310.50	4965.70	4406.40	4406.32	3739.86	3603.78	3731.20	3598.60	3400.20
ข้าว	316.70	346.86	300.06	249.50	384.30	290.00	343.91	355.25	379.71	377.90	418.00	412.90
%YOY	1780%	5388%	4393%	4130%	6820%	2150%	1530%	270%	276%	-46%	-410%	7234%
ประมง: ผลิตภัณฑ์	635,919	647,608	548,636	450,973	764,131	578,118	687,118	636,731	794,224	706,270	785,785	805,519
ยางพารา	482.40	551.63	432.75	435.30	468.60	471.20	448.63	423.36	363.76	325.33	270.80	309.90
%YOY	500%	-60%	-862%	390%	1610%	1200%	-280%	-770%	-2846%	-3418%	4770%	-3764%
ประมง: ผลิตภัณฑ์	296,326	326,102	252,644	250,644	271,466	285,277	290,555	288,620	265,804	283,372	208,510	241,277
ผลิตภัณฑ์ไม้ป่า	372.30	435.11	503.48	506.00	321.20	289.10	325.82	300.00	316.38	299.01	381.70	334.4
%YOY	-010%	633%	4948%	8140%	250%	-1010%	150%	-560%	2627%	083%	-1240%	-764%
ประมง: ผลิตภัณฑ์	955,939	1,120,625	1,536,986	1,421,161	730,559	644,862	700,886	631,677	718,574	654,014	1,073,795	933,100
อาหาร	1,757	2,183	2,505	3,289	3,003	2,467	2,123	2,109	1,964	2,111	2,045	1,700
ทุเรียน	164.70	185.56	152.88	190.90	183.50	180.20	187.57	187.20	163.91	181.59	197.90	141.30
%YOY	1200%	503%	1268%	5210%	2450%	3640%	3240%	4120%	542%	369%	2110%	-010%
ผลไม้สดและแปรรูป	304.20	332.03	284.24	310.10	357.60	361.40	405.33	402.10	356.90	362.53	302.50	324.40
%YOY	1970%	-188%	-099%	430%	2010%	3550%	12540%	8290%	3804%	2093%	-010%	1000%
น้ำตาลทราย	356.90	285.86	255.52	320.60	300.50	399.60	343.59	140.80	172.09	189.96	85.20	249.30
%YOY	15800%	20430%	8794%	17120%	9270%	25880%	17347%	1630%	-682%	4343%	-4540%	-230%
ประมง: ผลิตภัณฑ์	635,919	647,608	548,636	450,973	764,131	578,118	687,118	636,731	794,224	349,866	153,107	500,884
สินค้าอุตสาหกรรมอื่น ๆ	18769.90	23634.08	17962.21	18729.50	20278.40	17990.50	18673.88	20234.50	17393.27	17882.43	17248.90	16034.40
ยานพาหนะ อุปกรณ์และส่วนประกอบ	3098.20	3694.55	2579.94	3092.30	3063.90	2929.10	3222.53	3256.50	3184.77	3452.20	3298.10	2947.50
%YOY	000%	-614%	-649%	-320%	-670%	-300%	1950%	840%	548%	247%	-1360%	650%
เครื่องใช้ทางอิเล็กทรอนิกส์	3429.10	4392.72	2938.26	3556.00	4394.70	3943.10	3718.44	4775.20	3549.76	3665.03	4143.30	3109.40
%YOY	1170%	1937%	-971%	-080%	1370%	-660%	1050%	2060%	-020%	093%	-200%	-300%
เครื่องใช้ไฟฟ้า	2583.80	2803.48	2265.41	2542.40	2462.30	2364.80	2478.23	2602.90	2248.30	2423.03	2244.10	2327.70
อุปกรณ์และเครื่องประดับ	1312.20	3409.36	1102.99	1014.80	1123.80	1080.20	1098.34	1536.80	1207.30	869.42	588.20	733.00
ทองคำไม่ขัดสี	731.60	2669.80	464.70	257.20	561.50	477.40	460.65	523.90	518.50	181.07	46.80	159.5
เหล็กและผลิตภัณฑ์เหล็ก	1401.00	1485.57	1335.22	1395.70	1416.50	1250.20	1293.11	1214.00	1045.87	1115.67	971.30	987.3
วัสดุอื่น ๆ	987.10	1120.38	1074.23	1086.20	1193.60	971.30	1021.15	924.70	838.49	846.62	832.10	835.7
สิ่งทอ	595.70	648.67	545.79	604.40	618.20	575.40	583.43	595.40	519.36	536.45	491.40	463.3
ผลิตภัณฑ์ยาง	1178.60	1292.68	1151.62	1264.10	1242.30	1139.90	1161.35	1104.40	1040.90	1114.97	1048.40	1055.5
เคมีภัณฑ์	823.20	988.19	913.59	831.20	870.40	823.00	746.59	794.60	735.01	697.60	626.80	638.8
น้ำมันปิโตรเลียม	704.10	735.62	999.93	1294.10	1118.30	1106.90	772.95	793.70	675.31	616.53	691.30	705.5

Source: Ministry of Commerce, Yuanta Research

## Corporate Governance Report Rating (CG Score) (ข้อมูล ณ วันที่ 1 พฤศจิกายน 2565)

																
AAV	ARIP	BGRIM	CNT	EA	GCC	INTUCH	LANNA	MOONG	PAP	PIT	SCB	SIS	SUSCO	TISCO	TSTH	WACOAL
ADVANC	ASP	BIZ	COLOR	EASTW	GLAND	IP	LHFG	MSC	PCSGH	PTTEP	SCC	SITHAI	SUTHA	TK	TTA	WAVE
AF	ASW	BK	COM7	ECF	GLOBAL	IRC	LIT	MST	PDG	PTTGC	SCCC	SMPC	SVI	TKN	TTB	WHA
AH	AUCT	BOL	COMAN	ECL	GPI	IRPC	LOXLEY	MTC	FDJ	PYLON	SOG	SNC	SYMC	TKS	TTGL	WHAUP
AIRA	AWC	BPP	COITTO	EE	GPSC	ITEL	LPN	MVP	PG	Q-CON	SCGP	SONIC	SYNTEC	TKT	TTW	WICE
AJ	AYUD	BRR	CPALL	EGCO	GRAMMY	IVL	LRH	NCL	PHOL	QH	SCM	SORKON	TACC	TMILL	TU	WINNER
AKP	BAFS	BTS	CPF	EPG	GULF	JTS	LST	NEP	PLANB	QTC	SON	SPALI	TASCO	TMT	TVDH	XPG
AKR	BAM	BTW	CPI	ETC	GUNKUL	JWD	MACO	NER	PLANET	RATCH	SDC	SPI	TCAP	TNDT	TVI	ZEN
ALLA	BANPU	BWG	CPN	ETE	HANA	K	MAJOR	NKI	PLAT	RBF	SEAFCO	SPRC	TEAMG	TNITY	TVO	
ALT	BAY	CENEL	CRC	FN	HARN	KBANK	MAKRO	NOBLE	PORT	RS	SEAOL	SPVI	TFMAMA	TOA	TWPC	
AMA	BBIK	CFRESH	CSS	FNS	HENG	KCE	MALEE	NSI	PPS	S	SE-ED	SSC	THANA	TOP	U	
AMARIN	BBL	CGH	DDD	FPI	HIMPRO	KEX	MBK	NVD	PR9	S&J	SELIC	SSSC	THANI	TPBI	UAC	
AMATA	BCP	CHEWA	DELTA	FPT	IOC	KGI	MC	NYT	PREB	SAAM	SENA	SST	THOOM	TQM	UBIS	
AMATAV	BCPG	CHO	DEMCO	FSMART	ICHI	KKP	MCOT	OISHI	PRG	SABINA	SENAJ	STA	THG	TRC	UPOIC	
ANAN	BDMS	CIMBT	DOHOME	FVC	III	KSL	METCO	OR	PRM	SAMART	SGF	STEC	THIP	TRUE	UV	
AOT	BEM	CK	DRT	GC	IILINK	KTB	MFEC	ORI	PSH	SAMTEL	SHR	STGT	THRE	TSC	VCOM	
AP	BEYOND	CKP	DTAC	GEL	ILM	KTC	MINT	OSP	PSL	SAT	SICT	STI	THREL	TSR	VGI	
APURE	BGC	CM	DUSIT	GFPT	IND	LALIN	MONO	OTO	PTG	SC	SIRI	SUN	TIPCO	TSTE	VIH	
																
2S	AQUA	BH	CIG	DV8	HPT	JCKH	LHK	NDR	PIMO	PSTC	SAPPE	SMART	SVOA	TMD	TSE	WINMED
7UP	ARIN	BIG	CITY	EASON	HTC	JMT	M	NETBAY	PIN	PT	SAWAD	SMD	SVT	TFI	TVT	WORK
ABICO	ARROW	BJC	CIVIL	EFORL	HUMAN	JR	MATCH	NEX	PJW	PTC	SCAP	SMIT	SMC	TNL	TWP	WP
ABM	AS	BJCHI	CMC	ERW	HYDRO	KBS	MBAX	NINE	PL	QLT	SCI	SMT	SYNEX	TNP	UBE	XO
ACE	ASAP	BLA	CPL	ESSO	ION	KCAR	MEGA	NNCL	PLE	RCL	SCP	SNNP	TAE	TNR	UEC	YUASA
ACG	ASEFA	BR	CPW	ESTAR	IFS	KIAT	META	NOVA	PM	RICHY	SE	SNP	TAKUNI	TOG	UKEM	ZIGA
ADB	ASIA	BRI	CRANE	FE	IIG	KISS	MFC	NPK	PMTA	RJH	SECURE	SO	TCC	TPA	UMI	
ADD	ASIAN	BROOK	CRD	FLOYD	IMH	KK	MGT	NRF	PPP	ROJNA	SFLEX	SPA	TCMC	TPAC	UOBKH	
AEOANTS	ASIMAR	BSM	CSC	FORTH	INET	KOOL	MICRO	NTV	PPM	RPC	SFP	SPC	TFG	TPCS	UP	
AGE	ASK	BYD	CSP	FSS	INGRS	KTIS	MILL	NUSA	PRAPAT	RT	SFT	SPCG	TFI	TPIPL	UPF	
AHC	ASN	CBG	CV	FTE	INSET	KUMWEL	MTSIB	NWR	PRECHA	RMI	SGP	SR	TFM	TPPP	UTP	
AIE	ATP30	CEN	CWT	GBX	INSURE	KUN	MK	OCC	PRIME	S11	SIAM	SRICHA	TGH	TPAS	VIBHA	
AIT	B	CHARAN	DOC	GCAP	IRCP	KWC	MODERN	OGC	PRIN	SA	SINGER	SSF	TIDLOR	TPS	VL	
ALUCON	BA	CHAYO	DHOUSE	GENCO	IT	KWM	MTI	ONEE	PRINC	SABUY	SKE	SSP	TIGER	TQR	VPO	
AMANAH	BC	CHG	DITTO	GJS	ITD	L&E	NATION	PACO	PROEN	SAK	SKN	STANLY	TIPH	TRITN	VRANDA	
AMR	BCH	CHOTI	DMT	GTB	J	LDC	NBC	PATO	PROS	SALEE	SKR	STC	TITLE	TRT	WGE	
APCO	BE8	CHOW	DOD	GYT	JAS	LEO	NCAP	PB	PROUD	SAMCO	SKY	STPI	TM	TRU	WIJK	
APCS	BEC	CI	DPAINT	HEMP	JCK	LH	NCH	PICO	PSG	SANKO	SLP	SJC	TMC	TRV	WIN	
																
A	AQ	BROCK	CMO	DOON	GIFT	IHL	KCM	MCS	NC	PF	ROCK	SOLAR	SVH	TKC	TTI	W
A5	AU	BSBM	CMR	EKH	GLOCON	INOX	KWI	MDX	NEWS	PK	RP	SPACK	TC	TNH	TYCN	WFX
AI	BS2	BTNC	CPANEL	EMC	GLORY	JAK	KYE	MENA	NFC	PPM	RPH	SPG	TOCC	TNFC	UMS	WPH
ALL	BEAUTY	CAZ	CPT	EP	GREEN	JMART	LEE	MJD	NSL	PRAKIT	RSP	SQ	TCJ	TOPP	UNIQ	YGG
ALPHAX	BGT	CCP	CSR	EVER	GSC	JSP	LPH	MORE	NV	PTECH	SIMAT	STARK	TEAM	TPCH	UPA	
AMC	BLAND	CGD	CTW	F&D	HL	JUBILE	MATI	MPIC	PAF	PTL	SIB	STECH	THE	TPOLY	UREKA	
APP	BM	CMAN	D	FMT	HTECH	KASET	M-CHAI	MUD	PEACE	RAM	SK	SUPER	THMUJ	TRUBB	VARO	

Corporate Governance Report - การเปิดเผยผลการสำรวจของสมาคมส่งเสริมสถาบันกรรมการบริษัทไทย (IOD) ในเรื่องการกำกับดูแลกิจการ (Corporate Governance) นี้เป็นการดำเนินการตามนโยบายของสำนักงานคณะกรรมการกำกับหลักทรัพย์และตลาดหลักทรัพย์โดยการสำรวจของ IOD เป็นการสำรวจและประเมินจากข้อมูลของบริษัทจดทะเบียนในตลาดหลักทรัพย์แห่งประเทศไทยและตลาดหลักทรัพย์เอ็มเอไอ (mai) ที่มีกรเปิดเผยต่อสาธารณะและเป็นข้อมูลที่ผู้ลงทุนทั่วไปสามารถเข้าถึงได้ตั้งนั้นผลสำรวจดังกล่าวจึงเป็นการนำเสนอในมุมมองของบุคคลภายนอกโดยไม่ได้รับการประเมินการปฏิบัติและไม่ได้มีการใช้ข้อมูลภายในเพื่อการประเมินผลสำรวจดังกล่าวเป็นผลการสำรวจ ณ วันที่ปรากฏในรายงานการกำกับดูแลกิจการของบริษัทจดทะเบียนไทยเท่านั้นตั้งนั้นผลการสำรวจจึงอาจเปลี่ยนแปลงได้ภายหลังวันดังกล่าวทั้งนี้บริษัทหลักทรัพย์หยวนต้า (ประเทศไทย) จำกัด มิได้ยืนยันหรือรับรองถึงความถูกต้องของผลการสำรวจดังกล่าวแต่อย่างใด

ช่วงคะแนน Score Range	สัญลักษณ์ Number of Logo	ความหมาย Description
90 - 100		ดีเลิศ Excellent
80 - 89		ดีมาก Very Good
70 - 79		ดี Good
60 - 69		ดีพอใช้ Satisfactory
50 - 59		ผ่าน Pass
ต่ำกว่า 50	No logo given	N/A N/A

## Anti-Corruption Progress Indicator (ข้อมูล ณ วันที่ 1 พฤศจิกายน 2565)

ได้รับการรับรอง CAC													
2S	BAM	CGH	DUSIT	GPI	JKN	MAKRO	NOK	PR9	SAAM	SMPC	TASCO	TOG	UKEM
7UP	BANPU	CHEWA	EA	GPSC	JR	MALEE	NSI	PREB	SABINA	SNC	TCAP	TOP	UOBKH
ADVANC	BAY	CHOTI	EASTW	GSTEEL	K	MATCH	NWR	PRG	SAPPE	SNP	TCMC	TOPP	UPF
AF	BBL	CHOW	EGCO	GULF	KASET	MBAX	OCC	PRINC	SAT	SORKON	TFG	TPA	UV
AI	BCH	CIG	EP	GUNKUL	KBANK	MBK	OGC	PRM	SC	SPACK	TFI	TPCS	VGI
AIE	BCP	CIMBT	EPG	HANA	KBS	MC	ORI	PROS	SCB	SPALI	TFMAMA	TPP	VIH
AIRA	BCPG	CM	ERW	HARN	KCAR	MCOT	PAP	PSH	SCC	SPC	TGH	TRU	WACOAL
AJ	BE8	CMC	ESTAR	HEMP	KCE	META	PATO	PSL	SCCC	SPI	THANI	TRUE	WHA
AKP	BEC	COM7	ETE	HENG	KGI	MFC	PB	PSTC	SCG	SPRC	THCOM	TSC	WHAUP
AMA	BEYOND	COTTO	FE	HMPRO	KKP	MFEC	PCSGH	PT	SCGP	SRICHA	THIP	TSTE	WICE
AMANAH	BGC	CPALL	FNS	HTC	KSL	MILL	PDG	PTG	SCM	SSF	THRE	TSTH	WIJK
AMATA	BGRIM	CPF	FPI	ICC	KTB	MINT	PDJ	PTT	SCN	SSP	THREL	TTA	XO
AMATAV	BKI	CPI	FPT	ICHI	KTC	MONO	PG	PTTEP	SEOIL	SSSC	TIDLOR	TTB	YUASA
AP	BLA	CPL	FSMART	IFS	KWI	MOONG	PHOL	PTTGC	SE-ED	SST	TIPCO	TTCL	ZEN
APCS	BPP	CPN	FSS	III	L&E	MSC	PK	PYLON	SELIC	STA	TISCO	TU	ZIGA
AS	BROOK	CRC	FTE	ILINK	LANNA	MST	PL	Q-CON	SENA	STGT	TKS	TVDH	
ASIAN	BRR	CSC	GBX	INET	LH	MTC	PLANB	QH	SGP	STOWER	TKT	TVI	
ASK	BSBM	DCC	GC	INSURE	LHFG	MTI	PLANET	QLT	SINGER	SUSCO	TMILL	TVO	
ASP	BTS	DELTA	GCAP	INTUCH	LHK	NBC	PLAT	QTC	SIRI	SVI	TMT	TWPC	
AWC	BWG	DEMCO	GEL	IRC	LPN	NEP	PM	RATCH	SITHAI	SYMC	TNITY	U	
AYUD	CEN	DIMET	GFPT	IRPC	LRH	NINE	PPP	RML	SKR	SYNTEC	TNL	UBE	
B	CENTEL	DRT	GGC	ITEL	M	NKI	PPPM	RWI	SMIT	TAE	TNP	UBIS	
BAFS	CFRESH	DTAC	GJS	IVL	MAJOR	NOBLE	PPS	S&J	SMK	TAKUNI	TNR	UEC	

ประกาศเจตนาสมัครเข้าร่วม CAC										
AH	CHG	DHOUSE	EVER	J	KUMWEL	NRF	RS	SUPER	TQM	VIBHA
ALT	CI	DOHOME	FLOYD	JMART	LDC	NUSA	SAK	SVT	TRT	W
APCO	CPR	ECF	GLOBAL	JMT	MEGA	OR	SIS	TKN	TSI	WIN
ASW	CPW	EKH	ILM	JTS	NCAP	PIMO	SSS	TMD	VARO	
B52	DDD	ETC	INOX	KEX	NOVA	PLE	STECH	TMI	VCOM	

**คำชี้แจง** ข้อมูลบริษัทที่เข้าร่วมโครงการแนวร่วมปฏิบัติของภาคเอกชนไทยในการต่อต้านทุจริต ([Thai CAC](#)) ของสมาคมส่งเสริมสถาบันกรรมการบริษัทไทย มี 2 กลุ่ม คือ  
 - ได้ประกาศเจตนาสมัครเข้าร่วม CAC  
 - ได้รับการรับรอง CAC

การเปิดเผยผลการประเมินดัชนีชี้วัดความคืบหน้าของการป้องกันการมีส่วนเกี่ยวข้องกับการคอร์รัปชัน (Anti-Corruption Progress Indicators) ของบริษัทจดทะเบียนในตลาดหลักทรัพย์แห่งประเทศไทยซึ่งจัดทำโดยสถาบันที่เกี่ยวข้องซึ่งมีการเปิดเผยโดยสำนักงานคณะกรรมการกำกับหลักทรัพย์และตลาดหลักทรัพย์นี้ เป็นการดำเนินการตามนโยบายและตามแผนพัฒนาความยั่งยืนสำหรับบริษัทจดทะเบียน โดยผลการประเมินดังกล่าว สถาบันที่เกี่ยวข้องอาศัยข้อมูลที่ได้รับจากบริษัทจดทะเบียนตามที่บริษัทจดทะเบียนได้ระบุในแบบแสดงข้อมูลเพื่อการประเมิน Anti-Corruption ซึ่งได้อ้างอิงข้อมูลมาจากแบบแสดงรายการข้อมูลประจำปี (แบบ 56-1) รายงานประจำปี (แบบ 56-2) หรือในเอกสารและหรือรายงานอื่นที่เกี่ยวข้องของบริษัทจดทะเบียนนั้น แล้วแต่กรณี ดังนั้น ผลการประเมินดังกล่าวจึงเป็นการนำเสนอในมุมมองของสถาบันที่เกี่ยวข้องซึ่งเป็นบุคคลภายนอก โดยมิได้เป็นการประเมินการปฏิบัติของบริษัทจดทะเบียนในตลาดหลักทรัพย์แห่งประเทศไทย และได้ใช้ข้อมูลภายในเพื่อการประเมิน เนื่องจากผลการประเมินดังกล่าวเป็นเพียงผลการประเมิน ณ วันที่ปรากฏในผลการประเมินเท่านั้น ดังนั้น ผลการประเมินจึงอาจเปลี่ยนแปลงได้ภายหลังวันดังกล่าว หรือเมื่อข้อมูลที่เกี่ยวข้องมีการเปลี่ยนแปลง ทั้งนี้บริษัทหลักทรัพย์ หยอนต้า (ประเทศไทย) จำกัด มิได้ยืนยัน ตรวจสอบ หรือรับรองถึงความถูกต้องครบถ้วนของผลการประเมินดังกล่าวแต่อย่างใด



### สำนักงานใหญ่

127 อาคารเกษร ทาวเวอร์ ชั้น 14-16 ถนนราชดำริ  
แขวงลุมพินี เขตปทุมวัน กรุงเทพฯ 10330  
โทรศัพท์ 0 2009 8888 โทรสาร 0 2009 8889

### สาขางามวงศ์วาน

เลขที่ 408, 410, 412, 414, 416, 418, 420, 422, 424,  
426, 428, 430 อาคารศูนย์การค้าเดอะมอลล์งามวงศ์วาน  
ชั้น 11 หมู่ที่ 2 ถนนงามวงศ์วาน ตำบลบางเขน  
อำเภอเมืองนนทบุรี จังหวัดนนทบุรี 11000  
โทรศัพท์ 0 2120 3100, โทรสาร 0 2550 0499

### สาขาท่าพระ

129 อาคารศูนย์การค้าเดอะมอลล์  
ท่าพระ ชั้น 9 ถนนรัชดาภิเษก แขวงบุดโคโล  
เขตธนบุรี กรุงเทพฯ 10600  
โทรศัพท์ 0 2120 3560 โทรสาร 0 2477 7217

### สาขางา่งกะปิ

3522 ชั้น 8 อาคารศูนย์การค้าเดอะมอลล์  
บางกะปิ ถนนลาดพร้าว แขวงคลองจั่น  
เขตบางกะปิ กรุงเทพฯ 10240  
โทรศัพท์ 0 2120 3000 โทรสาร 0 2363 3075

### สาขาพาราไดซ์พาร์ค

เลขที่ 61 อาคารพาราไดซ์พาร์ค ชั้น 4  
ถนนศรีนครินทร์ แขวงหนองบอน  
เขตประเวศ กรุงเทพฯ 10250  
โทรศัพท์ 0 2120 3300 โทรสาร 0 2780 2265

### สาขาอารีย์

เลขที่ 412/44-45 อาคารบ้านพลโยธินเพลส ชั้น 3  
ถนนพลโยธิน แขวงสามเสนใน  
เขตพญาไท กรุงเทพฯ 10400  
โทรศัพท์ 0 2120 3350 โทรสาร 0 2619 0552

### สาขาขอนแก่น

561/27-28 ถนนหน้าเมือง  
ตำบลในเมือง อำเภอเมือง จังหวัดขอนแก่น 40000  
โทรศัพท์ 043 041344 โทรสาร 043 041355

### สาขาเชียงใหม่

สมาคมพาณิชย์สมาคมคี เชียงใหม่ ที่อยู่ 71 ชั้น 3  
ถนน พงษ์โยคี ตำบล วัฒนา อำเภอ เมือง  
จังหวัดเชียงใหม่ 50000  
โทรศัพท์ 052-081460, โทรสาร 053-240206

### สาขาภูเก็ต

เลขที่ 1/6-7 ถนนทุ่งคา ต.ตลาดใหญ่ อ.เมือง  
จังหวัดภูเก็ต 83000  
โทรศัพท์ 0 7668 1700 โทรสาร 0 7635 4020

### สาขาสุรินทร์

เลขที่ 574/6-7 หมู่ 19 ต.นอกเมือง อ.เมือง  
จ.สุรินทร์ 32000  
โทรศัพท์ 0 4406 9040 โทรสาร 0 4451 2447

### สาขาอุบลราชธานี

เลขที่ 941 ชั้น 1 ถนนชายงาม ตำบลในเมือง  
อำเภอเมือง จังหวัดอุบลราชธานี 34000  
โทรศัพท์ 0 4595 9456 โทรสาร 0 4531 2132

### สาขากล้วยน้ำไท

3803 อาคาร คิส ชั้น G ห้อง A1 – G04  
ถนนพระรามที่ 4 แขวงพระโขนง เขตคลองเตย  
กรุงเทพฯ 10110  
โทรศัพท์ 0 2120 3770 โทรสาร 0 2339 3865

### สาขาเซ็นทรัลลาดพร้าว

เลขที่ 1693 อาคารสำนักงาน เซ็นทรัลลาดพร้าว  
ชั้น 11 ห้องเลขที่ 1101 ถนนพลโยธิน  
แขวงจตุจักร เขตจตุจักร กรุงเทพฯ 10900  
โทรศัพท์ 0 2120 3700 โทรสาร 0 2541 1505

### สาขานานา

142 อาคาร ทู แปซิฟิก เพลส  
ชั้น 18 ถนนสุขุมวิท แขวงคลองเตยเหนือ  
เขตคลองเตย กรุงเทพฯ 10110  
โทรศัพท์ 0 2120 3200 โทรสาร 0 2254 9954

### สาขางานา

1093/56 ชั้น 11 อาคารเซ็นทรัลชิดปทุมมา  
ถนนบางนา-ตราด กม.3  
แขวงบางนา เขตพระโขนง กรุงเทพฯ 10260  
โทรศัพท์ 0 2120 3460 โทรสาร 0 2745 6467

### สาขารัตนวิเศษ

145 ถนนติวานนท์ ตำบลบางกระสอบ อำเภอเมือง  
จังหวัดนนทบุรี 11000  
โทรศัพท์ 0 2120 3270 โทรสาร 0 2580 7765

### สาขาอโศก

50 อาคารจีเอ็มเอ็ม แกรมมี่ เพลส ชั้น 18 ถนนสุขุมวิท  
21  
แขวงคลองเตยเหนือ เขตวัฒนา กรุงเทพฯ 10110  
โทรศัพท์ 0 2120 3050 โทรสาร 0 2258 3074-5

### สาขาชลบุรี

98/16 หมู่ที่ 5 ตำบลห้วยกะปิ  
อำเภอเมือง จังหวัดชลบุรี 20130  
โทรศัพท์ 033 135130-59 โทรสาร 038 384794

### สาขานครศรีธรรมราช

155/8 ถนนพัฒนาคูขวาง ตำบล ในเมือง  
อำเภอ เมืองนครศรีธรรมราช  
จังหวัดนครศรีธรรมราช 80000  
โทรศัพท์ 0 7534 4955 โทรสาร 0 7534 4956

### สาขาสมาทรสาคร

เลขที่ 67/518 หมู่ที่ 4 ถ. เอกชัย ต. โคกขาม  
อ. เมือง จังหวัด สมุทรสาคร 74000  
โทรศัพท์ 034 114300 โทรสาร 034 429202

### สาขาหัวหิน

เลขที่ 85/7 ชั้น 1 ถนนเพชรเกษม ตำบลหัวหิน อำเภอ  
หัวหิน จังหวัดประจวบคีรีขันธ์  
โทรศัพท์ 0 3290 9612-4 โทรสาร 0 3290 9612 ต่อ  
6201

### สาขาเซ็นทรัลเวสต์

เลขที่ 4,4/5 อาคารเซนทาวเวอร์ ชั้น 14 ห้องเลขที่  
004/1 ถนนราชดำริ แขวงปทุมวัน เขตปทุมวัน  
กรุงเทพฯ 10330  
โทรศัพท์ 0 2009 8929 โทรสาร 0 2255 8880

### สาขาคริสตัลปาร์ค

เลขที่ 199 อาคาร D ชั้น 1 ห้องเลขที่ 106-107  
ถนนประดิษฐ์มนูธรรม แขวงลาดพร้าว เขตลาดพร้าว  
กรุงเทพฯ 10230  
โทรศัพท์ 0 2120 3510 โทรสาร 0 2515 0875

### สาขาถนนสีลม

62 อาคารนิยะ ห้อง 1109 ชั้น 11  
ถนนสีลม แขวงสุริยวงค์ เขตบางรัก  
กรุงเทพฯ 10500  
โทรศัพท์ 0 2120 3380 โทรสาร 0 2235 6817

### สาขาของมาร์เช่

105/1 ห้อง E204 ถนนเทศบาลสงเคราะห์  
แขวงลาดยาว เขตจตุจักร  
กรุงเทพฯ 10900  
โทรศัพท์ 0 2120 3630 โทรสาร 0 2002 5551

### สาขามินเกล้า

เลขที่ 7/129 อาคารสำนักงานเซ็นทรัลพลาซ่า มินเกล้า  
อาคาร เอ ห้องเลขที่ 21803/2 ชั้น 18 ถนนบรมราชชนนี  
แขวงอรุณอมรินทร์ เขตบางกอกน้อย กรุงเทพฯ 10700  
โทรศัพท์ 0 2120 3030 โทรสาร 0 2433 7001

### สาขาวัชรพล

78/26 ซอยวัชรพล 2  
แขวงท่าแร้ง เขตบางเขน กรุงเทพฯ 10230  
โทรศัพท์ 0 2120 3170 โทรสาร 0 2363 6629

### สาขาอัมรินทร์

เลขที่ 496-502 อาคารอัมรินทร์ทาวเวอร์ ชั้น 8  
ถนนเพลินจิต แขวงลุมพินี เขตปทุมวัน  
กรุงเทพฯ 10330  
โทรศัพท์ 0 2120 3241 , โทรสาร 0 2256 9596

### สาขาเซ็นทรัลชลบุรี

เลขที่ 55/35-36 หมู่ที่ 1 ต.เสม็ด อ.เมือง  
ชลบุรี จังหวัดชลบุรี 20000  
โทรศัพท์ 0 3313 5119 โทรสาร 0 3805 3839

### สาขาพิษณุโลก

เลขที่ 261/42 ถนนบรมไตรโลกนาถ ตำบลในเมือง  
อำเภอเมืองพิษณุโลก จังหวัดพิษณุโลก 65000  
โทรศัพท์ 055 105 400 โทรสาร 055 243 168

### สาขาระยอง

125/1 ถนนจันทอุดม (ระยอง - บ้านค่าย)  
ตำบลเชิงเนิน อำเภอเมือง จังหวัดระยอง 21000  
โทรศัพท์ 038 673900-12 โทรสาร 038 617490,  
038 619253

### สาขาหาดใหญ่

โครงการ The Rise Residence ห้องเลขที่ 11/103  
ถนนประชาธิปไตย 5 อำเภอหาดใหญ่ จ. สงขลา 90110  
โทรศัพท์ 074 894 600, 074 894 666  
โทรสาร 074 894 629, 074 894 687

### สาขาจันทบุรี

เลขที่ 177/51, 177/52 หมู่ 10 ตำบลท่าช้าง  
อำเภอเมืองจันทบุรี จังหวัดจันทบุรี 22000  
โทรศัพท์ 0 3960 9749 โทรสาร 0 3948 0456

### การเปิดเผยข้อมูล

รายงานฉบับนี้จัดทำขึ้นโดยฝ่ายวิเคราะห์การลงทุน บริษัทหลักทรัพย์ หยวนต้า (ประเทศไทย) จำกัด (“บริษัท”) บนพื้นฐานข้อมูลซึ่งพิจารณาแล้วว่ามีความน่าเชื่อถือ อย่างไรก็ตาม บริษัทไม่สามารถที่จะยืนยันหรือรับรองความถูกต้องของข้อมูลเหล่านี้ได้ การวิเคราะห์ข้อมูลนี้จัดทำขึ้นโดยอ้างอิงหลักเกณฑ์และมาตรฐานการวิเคราะห์ เพื่อเป็นข้อมูลประกอบการตัดสินใจในการลงทุน ดังนั้นนักลงทุนควรใช้ดุลยพินิจอย่างรอบคอบในการพิจารณาลงทุน บริษัทขอสงวนสิทธิ์ในการนำข้อมูลที่ปรากฏในเอกสารนี้ไม่ว่าทั้งหมดหรือบางส่วน ไปทำซ้ำ ดัดแปลง แก้ไข เผยแพร่ หรือแสวงหาผลประโยชน์ในเชิงพาณิชย์ไม่ว่าในลักษณะใด ๆ เว้นแต่จะได้รับความยินยอมเป็นลายลักษณ์อักษรจากบริษัทก่อน

**Opinion Key** - บริษัทหลักทรัพย์ หยวนต้า (ประเทศไทย) จำกัด กำหนดคำแนะนำการลงทุนทางปัจจัยพื้นฐาน 3 ระดับ คือ (1) ซื้อ (BUY) สำหรับหุ้นที่มีปัจจัยพื้นฐานดี ให้ผลตอบแทนที่คาดหวังรวมส่วนต่างของมูลค่าเหมาะสมกับราคาในตลาดและผลตอบแทนเงินปันผล มากกว่า 15% (2) เก็งกำไร (TRADING) สำหรับหุ้นที่ให้ผลตอบแทนที่คาดหวังรวมส่วนต่างของมูลค่าเหมาะสมกับราคาในตลาดและผลตอบแทนเงินปันผล ระหว่าง -10% ถึง +15% (3) ขาย (SELL) สำหรับหุ้นที่มีปัจจัยพื้นฐานไม่ดี และ/หรือ ให้ผลตอบแทนที่คาดหวังรวมส่วนต่างของมูลค่าเหมาะสมกับราคาในตลาด ต่ำลงมากกว่า 10% ขึ้นไป

คำแนะนำการลงทุนของบทวิเคราะห์ทางปัจจัยพื้นฐานอาจจะ “เหมือน” หรือ “แตกต่าง” กับคำแนะนำการลงทุนในบทวิเคราะห์ทางเทคนิครายวัน นักลงทุนต้องพิจารณาคำแนะนำการลงทุนของบทวิเคราะห์อย่างรอบคอบก่อนการตัดสินใจลงทุนเพื่อให้สอดคล้องกับลักษณะการลงทุนของท่าน

### ฝ่ายวิเคราะห์หลักทรัพย์

กลยุทธ์การลงทุน	Sector	E-mail	เบอร์โทรศัพท์
ภาค วรรณรัตน์	หัวหน้าฝ่ายวิเคราะห์หลักทรัพย์	padon.v@yuanta.co.th	0-2009-8060
ณัฐพล คำดาเครือ	นักกลยุทธ์การลงทุน	natapon.k@yuanta.co.th	0-2009-8059
ณัฐ ตรีพันธุ์สุข	นักกลยุทธ์การลงทุน	nutt.t@yuanta.co.th	0-2009-8062
จารุชาติ บุชาชาติ	นักกลยุทธ์การลงทุน	jaruchart.b@yuanta.co.th	0-2009-8072
ปรมาภรณ์ รุจาคม	นักกลยุทธ์การลงทุน	paramapom.r@yuanta.co.th	0-2009-8063
ธนพงษ์ เจริญวัฒน์กิจ	ผู้ช่วยนักวิเคราะห์		

ปัจจัยพื้นฐาน	Sector	E-mail	เบอร์โทรศัพท์
วีณา นายคุลย์	นักวิเคราะห์พื้นฐานสถาบัน	veena.n@yuanta.co.th	0-2009-8070
วิชชุดา ปลั่งมณี	นักวิเคราะห์ปัจจัยพื้นฐานด้านหลักทรัพย์	wichuda.p@yuanta.co.th	0-2009-8069
กมล บรรจรกิจ	นักวิเคราะห์ปัจจัยพื้นฐานด้านหลักทรัพย์	thakol.b@yuanta.co.th	0-2009-8067
ธีรรัตน์ จินดารัตน์	นักวิเคราะห์ปัจจัยพื้นฐานด้านหลักทรัพย์	theethanat.j@yuanta.co.th	0-2009-8071
ศุภชัย วัฒนวิเศษกุล	นักวิเคราะห์ปัจจัยพื้นฐานด้านหลักทรัพย์	supachai.w@yuanta.co.th	0-2009-8066
ปรินทร์ นิกฤติติโกศล	นักวิเคราะห์ปัจจัยพื้นฐานด้านหลักทรัพย์	parinht.n@yuanta.co.th	0-2009-8075
ตฤณ สิทธิสวัสดิ์	นักวิเคราะห์ปัจจัยพื้นฐานด้านหลักทรัพย์	trin.s@yuanta.co.th	0-2009-8068
กฤติวิทย์ รัตนเกษมกษัย	นักวิเคราะห์ปัจจัยพื้นฐานด้านหลักทรัพย์	kritawit.r@yuanta.co.th	0-2009-8064
ณัฏพล แพรสีเจริญ	นักวิเคราะห์ปัจจัยพื้นฐานด้านหลักทรัพย์	natchapon.p@yuanta.co.th	0-2009-8056
สาริน วุฒิศิริศาสตร์	ผู้ช่วยนักวิเคราะห์		
อทิทยา ชินะภาญจนดิษฐ์	ผู้ช่วยนักวิเคราะห์		
จินดาณัฐ ประเวศโชตินันท์	ผู้ช่วยนักวิเคราะห์		
ชญนันท์ เตชอมรธนกิจ	ผู้ช่วยนักวิเคราะห์		
วรวุฒิ ณ นคร	ผู้ช่วยนักวิเคราะห์พื้นฐานสถาบัน		

วิเคราะห์ทางเทคนิค	E-mail	เบอร์โทรศัพท์	
พงศ์พัฒน์ คำชู, CMT, CAIA	นักวิเคราะห์ปัจจัยทางเทคนิค	pongpat.k@yuanta.co.th	0-2009-8079
ปรีดี ลูประสิทธิ์, CMT, CFTe	นักวิเคราะห์ปัจจัยทางเทคนิค	pridi.l@yuanta.co.th	0-2009-8073
ณภัทร อมรสงเจริญ	นักวิเคราะห์ปัจจัยทางเทคนิค	napat.a@yuanta.co.th	0-2009-8052

### ส่วนสนับสนุนข้อมูล

อังศุมาลิน คุ้มวงศ์	สนับสนุนข้อมูลฝ่ายวิเคราะห์
พีรญา เวียงเพิ่ม	สนับสนุนข้อมูลฝ่ายวิเคราะห์
อุษณิ อี้ไคว	สนับสนุนข้อมูลฝ่ายวิเคราะห์