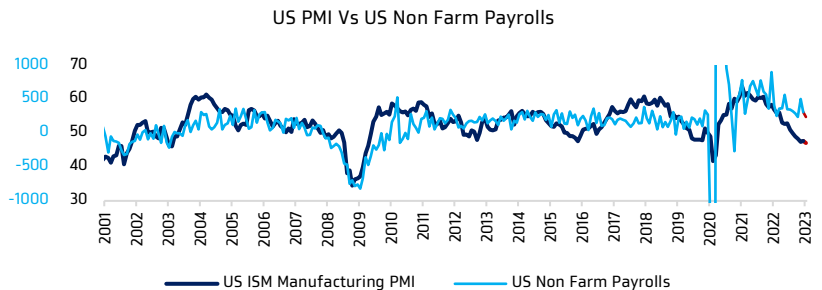
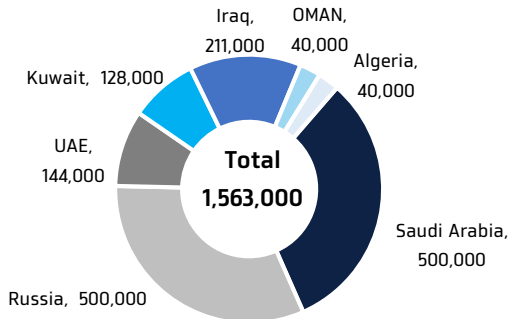


Chart of the Day

เท็งทำไรกลุ่มหุ้นอิงราคาน้ำมันดิบโลก รับสมาชิกกลุ่มโอเปกพลัสปรับลดกำลังการผลิต

สมาชิกโอเปกพลัสลดกำลังการผลิต 1.57 ล้านบาร์เรล

คาด PMI ภาคการผลิตสหรัฐฯ เดือน มี.ค. หดตัวต่อเนื่อง
กดดันตัวเลขจ้างงานนอกภาคเกษตรระลอกตัว



Today's dominant ideas

คาด SET Index อ่อนตัว แนวรับ 1,600/1,590 จุด แนวต้าน 1,618/1,625 จุด สอดคล้องกับมุมมองทางเทคนิค ที่ดัชนี มีโอกาสพลิกจาก Uptrend เป็น Downtrend (Reversal Pattern) หลังจากพุ่งขึ้นกว่า 90 จุด ในช่วง 3 สัปดาห์ที่ผ่านมา อิงจากการสร้างจุดสูงที่ต่ำลง (Lower High) ขณะเดียวกัน RSI ก็เตือนว่าเข้าเขตซื้อมากเกินไปแล้ว (Overbought Area) โดย SET มีโอกาสลงไปทดสอบแนวรับ 1,583 จุด หรือ 1,565 จุด (1/2 หรือ 1/3 ของกรอบไฟโบรแนซ 1,518-1,615 จุด) ในระยะ 1-2 สัปดาห์ข้างหน้า

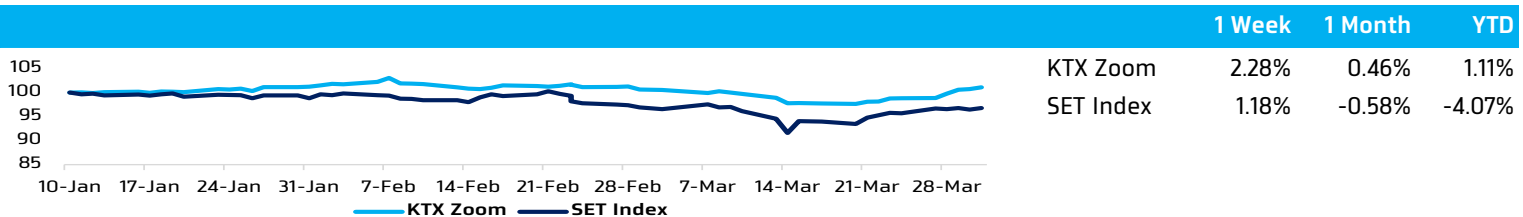
กลยุทธ์การลงทุนวันนี้ แนะนำซื้อหุ้นกลุ่มอิงน้ำมันดิบโลก ปัจจัยสนับสนุนจาก Positive Surprise การประกาศลดกำลังการผลิตอย่างสมัครใจของรัสเซีย และ 6ชาติกลุ่มสมาชิกโอเปกพลัส รวมกันกว่า 1.571 ล้านบาร์เรล/วัน ตั้งแต่วันที่ 1 พ.ค. ไปจนถึงสิ้นปี 2023 (รูปชาย) ยกเว้น รัสเซีย ซึ่งขยายเวลาลดกำลังการผลิต 5 แสนบาร์เรล/วัน จากเดิมสิ้นสุดเดือน มี.ย. เป็นสิ้นปี 2023E เพื่อพยุงราคาตลาดโลก ส่งผลให้ราคาน้ำมันดิบเข้านี้ WTI, Brent ปรับขึ้น 6%

อย่างไรก็ดี ภาพรวม SET คาดเป็น Neutral เนื่องจากผลบวกกลุ่มอิงน้ำมันโลก ชดเชยกับผลกระทบกลุ่มผู้ใช้พลังงาน (ปิโตรเคมี โรงไฟฟ้า ขนส่ง) นอกจากนี้ ยังต้องรอประเมินแนวโน้มเศรษฐกิจสหรัฐฯ ผ่านตัวเลขภาคการผลิตเดือน มี.ค. ของสหรัฐฯ (ประกาศคืนนี้ คาดปรับลดลงเป็นเดือนที่ 5 มาที่ 47.1 เทียบกับ 47.7 ในเดือน ก.พ.) ซึ่งอาจส่งผลต่อตัวเลขจ้างงานนอกภาคเกษตรเดือน มี.ค. ของสหรัฐฯ (ประกาศวันศุกร์ คาดปรับเพิ่มขึ้น 2.4 แสนราย เทียบกับ 3.1 แสนราย ในเดือน ก.พ.) (รูปขวา)

Strategic daily picks

- PTTEP** ปิด 150.50 บาท/แนวรับ 147.50 บาท แนวต้าน 156.50/160.00 บาท
อิงสถิติย้อนหลัง 5 ปี ราคาหุ้นมี Correlation กับราคาน้ำมันดิบ WTI ถึง +78% ทั้งยังมี Upside เมื่อเทียบกับราคาเป้าหมายของ IAA Consensus ที่ 172 บาท ในปี 2023E ถึง 14%
- SPRC** ปิด 10.80 บาท/แนวรับ 10.60 บาท แนวต้าน 11.80 บาท
อิงสถิติย้อนหลัง 5 ปี พบว่า ราคาหุ้นมี Correlation กับราคาน้ำมันดิบ WTI สูงถึง 46% โดย Consensus คาดกำไรสุทธิ 1Q23 ที่ 1.4 พันล้านบาท (-74% YoY, +430% QoQ) และคงประมาณกำไรสุทธิปี 2023 ที่ 6.1 พันล้านบาท (-21% YoY) ด้วยราคาเป้าหมาย 12.28 บาท ในปี 2023E
- TOP** ปิด 52.50 บาท/แนวรับ 51.50 บาท แนวต้าน 57.25 บาท
Consensus คาดผลประกอบการ 1Q23 ดีขึ้น QoQ และคงประมาณการกำไรสุทธิปี 2023 ที่ 1.3 หมื่นล้านบาท (-60% YoY) จากฐานสูงผิดปกติ ขณะที่ราคาหุ้นมี Correlation กับราคาน้ำมันดิบ WTI ประมาณ +12%

KTX Zoom Performance¹



ณอมศักดิ์ สหรัตน์ชัย, no. 14501
02-624-6244
Thanomsaks@krungthaispring.com

ณัฐวุฒิ จันทนะจุลพงษ์, no. 049170
02-624-6270
Natthawut@krungthaispring.com

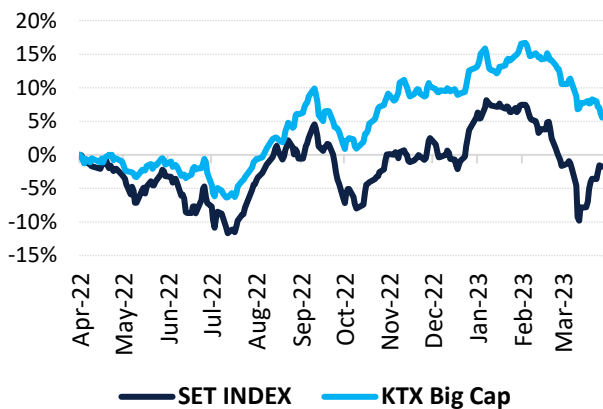
ปัทมธรร ลือชาเกียรติศักดิ์, Assistant Strategist
02-624-6243
PannathonL@krungthaispring.com

KTX Zoom's Daily Picks Follow-Up

Stock	Recommendation Date	Closing Price	Unrealized Gain/Loss	Recommendation
KCE	27-Mar-23	45.25	-1.09%	Stop Loss
IVL	27-Mar-23	34.50	-1.43%	Stop Loss
NER	27-Mar-23	5.95	0.85%	Hold
KLINIQ	28-Mar-23	41.00	1.86%	
SABUY	28-Mar-23	12.10	1.68%	
COM7	28-Mar-23	30.50	-3.94%	
BBL	29-Mar-23	151.50	-1.94%	
KTB	29-Mar-23	16.50	-2.37%	
BLA	29-Mar-23	28.00	-3.45%	
MINT	30-Mar-23	32.25	0.00%	
CPALL	30-Mar-23	62.00	-1.59%	
ERW	30-Mar-23	4.92	-0.40%	
BGRIM	31-Mar-23	40.50	0.62%	
TIPCO	31-Mar-23	9.80	0.51%	
PR9	31-Mar-23	20.80	0.00%	

Big Cap Tactical Picks Portfolio

12-MONTH ROLLING RETURN



In	Out
LH	-

Portfolio Performance

Gain/loss %	2.60%
Gain/loss relative to SET %	2.70%
YTD return	-3.50%

Stocks in portfolio

CRC, AWC, BGRIM, CENTEL, BH, AOT, BBL, LH, SJWD, AMATA, HANA, WHA, GPSC, CPN, MINT, TRUE, TTB, BDMS, PLANB, AAV, NEX, THG

Economic Calendar

Country	Indicator	Previous	Consensus
CH	Caixin Mfg PMI Mar.	51.6	52.2
US	ISM Mfg PMI Mar.	47.7	47.1
EU	S&P Global Mfg PMI Mar. Final	48.5	47.1
TH	Business Confidence Mar.	50.6	51.0

¹ หุ้นแนะนำรายวันใน KTX Zoom จำนวนอัตราผลตอบแทนสะสม (เฉพาะส่วนต่างราคาหุ้น) โดยกำหนดให้ราคาเปิดของหุ้นในวันถัดมาเป็นราคาต้นทุน และปิด position เมื่อครบ 5 วันทำการ นับตั้งแต่วันที่เริ่มต้นแนะนำ เว้นแต่มีคำแนะนำใหม่ก่อนครบกำหนดลงทุน และ/หรือตัดขาดทุนทันที เมื่อผลตอบแทนติดลบ 5%

World Market Summary

Market	Last	Change	% Change	
SET Index	1,609.17	+3.75	+0.23%	<ul style="list-style-type: none"> SET แวงตัวแคบ ในกรอบ 1,605-1614 จุด ด้วยมูลค่าซื้อขายเบาบาง 4.32 หมื่นล้านบาท นำขึ้นโดยกลุ่มชิ้นส่วนฯ (+3.31%) พัฒนา อสังหาริมทรัพย์ (+0.72%) และ ICT (+0.61%) แต่หากไม่นับรวม DELTA (+42 บาท) SET จะพลิกเป็นติดลบ 0.45 จุด ตลาดหุ้นสหรัฐฯ ติดตัวแรง หลังมาตรการรัดเงินเฟ้อของเฟดชะลอตัวกว่าคาด โดยดัชนี PCE ทั่วไป และ PCE พื้นฐาน เดือน ก.พ. 2023 เพิ่มขึ้น 5.0% YoY และ 4.6% YoY (+0.3% MoM เท่ากัน) เทียบกับคาดการณ์ +5.1% YoY และ 4.7% YoY ตามลำดับ) เพิ่มความหวังที่เฟดจะชะลอปรับขึ้นดอกเบี้ย - CME Fed Watch Tool ให้น้ำหนัก 51.6% ที่เฟดจะตรึงอัตราดอกเบี้ยไว้ที่ระดับเดิมในการประชุมเดือน พ.ค. 2023 ตลาดหุ้นยุโรปปิดบวก รับเงินเฟ้อยูโรโซนเบื้องต้นเดือน มี.ค. ต่ำกว่าคาด (+6.9% YoY จาก +8.5% YoY ในเดือน ก.พ. และคาด +7.1% YoY) แต่เงินเฟ้อพื้นฐานเร่งตัวขึ้นจาก 5.6% YoY เป็น 5.7% YoY ราคาน้ำมันดิบปิดบวก รับข่าวอุปทานน้ำมันตึงตัวระยะสั้น หลังอิริระจับส่งออกน้ำมัน 4.5 แสนบาร์เรล และรอลุ้นผลประชุมกลุ่มโอเปกพลัสวันจันทร์ ดัชนีดอลลาร์สหรัฐฯ แข็งค่า 0.41% ทดดันราคาทองคำปิดลบ
SET50 Index	974.26	+4.71	+0.49%	
US Markets				
S&P500	4,109.31	+58.48	+1.44%	
NASDAQ	12,221.91	+208.44	+1.74%	
DJIA	33,274.15	+415.12	+1.26%	
European Markets				
FTSE 100	7,631.74	+11.31	+0.15%	
CAC40	7,322.39	+59.02	+0.81%	
DAX	15,628.84	+106.44	+0.69%	
Commodities				
NYMEX (USD/bbl)	75.67	+1.30	+1.75%	
Brent (USD/bbl)	79.77	+0.50	+0.63%	
Gold (USD/Ounce)	1,986.20	-11.50	-0.58%	
BDI (Index)	1,389.00	-14.00	-1.0%	
FX				
U.S. Dollar Index	102.59	+0.42	+0.41%	
USD/THB	34.07	-0.05	-0.15%	

Value by Investor type

Net Value	Equity Market (Btmn)			Futures Market (SET50 Index) (Contracts)			Bond Market (Btmn)		
	Daily	MTD	YTD	Daily	MTD	YTD	Daily	MTD	YTD
Foreign Investors	-1,438	-31,708	-56,876	37,513	116,388	-107,230	2,784	31,345	22,792
Local Institutes	-493	16,006	5,520	-6,593	16,553	37,601	5,710	428,838	1,160,229
Local Investors	1,800	25,696	54,553	-30,920	-132,941	69,629	916	31,094	84,205
Proprietary Trading	131	-9,993	-3,198						

* ยอดซื้อขายรายกลุ่มผู้ลงทุนของ Future Market แสดงเฉพาะสินค้า SET50 Index Futures เท่านั้น

หมายเหตุ:

Krungthai XSpring มีผู้ถือหุ้นใหญ่เป็นธนาคารกรุงไทย จำกัด (มหาชน) (KTB) และบมจ. เอ็กซ์สปริง แคปปิตอล (XPG) ลูกค้าโปรดใช้วิจารณญาณในการตัดสินใจก่อนการลงทุนในหลักทรัพย์ KTB และ XPG
 มีกรรมการของบริษัทเป็นกรรมการใน VNG, PACE, MAJOR, KBS, XPG, NVD, KTC, IVL, SAWAD, CI
 มีผู้บริหารของบริษัทเป็นกรรมการใน NFC
 เป็นที่ปรึกษาทางการเงินใน XPG, TSE, STOWER, NVD, BTS, THCOM, BCP, NOBLE.