



» PTTEP

Daily Stock picks

คาดการณ์อานิสงส์เชิงบวกต่อสถานการณ์น้ำมันดิบโลกที่ล้นเฟ้นตัว หลังจากทางซาอุดีอาระเบีย ออสเตรเลียจะลดกำลังการผลิตเพิ่มเติมราว 5 แสนบาร์เรล และคาดชาติอื่นๆ จะตัดสินใจปรับลดกำลังผลิตเช่นกัน ถือเป็นบวกต่อภาพรวมของหุ้นในกลุ่มพลังงานต้นน้ำ

เป้าหมายเชิงกลยุทธ์ 170 บาท

AT THE OPEN (#ATO)

ฟื้นตัว

OPEC หนุนราคาน้ำมันฟื้นตัว

วันนี้คาด SET ฟื้นตัว ประเมินแนวรับ 1,600 จุด และแนวต้าน 1,620 จุด เน้นแนวโน้มกำไรดี โดย ATO Picks วันนี้ แนะนำ PTTEP, BH”

» BH

Daily Stock picks

ภาพการเติบโตในระยะสั้นยังคงได้อานิสงส์เชิงบวกจาก Pent-up demand ทั้งในกลุ่มผู้ป่วยในประเทศและผู้ป่วยต่างประเทศ หนุนให้กำไรรวมปีนี้จะขึ้นสู่ระดับ 5.1 พันล้านบาท และล่าสุดจากสถานการณ์น้ำมันดิบที่ดีขึ้น อาจจะเป็นจิตวิทยาเชิงบวกเพิ่มเติมต่อลูกค้าตะวันออกกลางของ BH เพิ่มเติม

เป้าหมายเชิงกลยุทธ์ 240 บาท

OPEC หนุน ราคาน้ำมันฟื้นตัว

- ▶▶ **OPEC+ เตรียมปรับลดกำลังผลิตเกิน 1 ล้านบาร์เรลต่อวัน:** สถานการณ์ตลาดน้ำมันโลกเข้มข้นขึ้น โดยล่าสุดทางด้าน ซาอุดีอาระเบียอาสาปรับลดกำลังผลิตของตัวเองลง 5 แสนบาร์เรลต่อวัน และคาดสมาชิกอื่นๆ ในกลุ่ม OPEC+ เช่น อิรัก, คูเวต, UAE, รัสเซีย ก็มีแนวโน้มจะปรับกำลังการผลิตในรอบนี้เช่นกัน ซึ่งอาจเห็นการลดกำลังการผลิตของ OPEC+ ในรอบนี้ราว 1.6 ล้านบาร์เรลต่อวัน สวนทางกับที่ตลาดคาดว่าจะคงนโยบายเช่นเดิม ซึ่งถือว่าเป็นการตัดสินใจที่ช่วยรักษาเสถียรภาพของตลาดน้ำมันได้ดียิ่งขึ้น เพิ่มแรงหนุนต่อการฟื้นตัวของราคาน้ำมัน โดยเช้านี้ราคาน้ำมันดิบ Brent +6% สู่ระดับ 84.7 USD/bbl คาดเป็นบวกต่อกลุ่มพลังงานนำตลาดขึ้นในวันนี้
- ▶▶ **เงินเฟ้อ US ชะลอลง แต่ยังมี Inflation Risk:** วันศุกร์ที่ผ่านมา สหรัฐฯ รายงานตัวเลขเงินเฟ้อ US PCE เดือนกุมภาพันธ์ ที่ +5.0%YoY ชะลอลงจากเดือนมกราคมที่ +5.3%YoY และชะลอลงมากกว่าที่ตลาดคาดที่ +5.1%YoY เช่นเดียวกับ US Core PCE ที่ +4.6%YoY จาก +4.7%YoY ในเดือนก่อนหน้า และชะลอมากกว่าตลาดคาดที่ +4.7%YoY สะท้อนสถานการณ์เงินเฟ้อสหรัฐฯ มีทิศทางที่ดีขึ้น แต่อย่างไรก็ดีหากนำประเด็น OPEC จะปรับลดกำลังการผลิต มาพิจารณาเพิ่มเติม ทำให้ยังไม่สามารถคลายกังวลได้เกี่ยวกับเรื่องเงินเฟ้อในช่วงถัดไปได้ (Inflation Risk) ดังนั้นภาพระยะกลางยังต้องจับตาการดำเนินนโยบายของ FED อย่างใกล้ชิด



ดัชนีตลาดหลักทรัพย์

1,609.17 +3.75

สรุปมูลค่าการซื้อขาย 31 มี.ค. 66

นักลงทุน	สุทธิ (ลบ.)
สถาบัน	-492.64
บัญชี บล.	+130.62
ต่างชาติ	-1,437.60
ในประเทศ	+1,799.62
มูลค่าซื้อขาย	43,168.03

Source : www.set.or.th

MARKET SUMMARY

วานนี้ SET ยังมีแรงเก็งกำไรหุ้น DELTA ขณะที่ภาพโดยรวมยังรอตัวเลข US PCE โดย SET ปิดที่ 1,609.17 (+3.75 จุด) มูลค่าการซื้อขาย 4.3 หมื่นล้านบาท (เทียบกับวันก่อนหน้า 5.0 หมื่นล้านบาท)

โดยนักลงทุนต่างชาติขาย -1,437.60 ลบ. นักลงทุนสถาบันขาย -492.64 ลบ. ส่วนตลาด TFEX นักลงทุนต่างชาติ Long Index Future 37,513 สัญญา



EYES ON :

» 3 เม.ย. PMI ภาคการผลิตของไทย & US & ยุโรปโซน, ดัชนี ISM ภาคการผลิตของ US, Caixin China PMI ภาคการผลิต, ประชุม OPEC

» 4 เม.ย. ยอดขายภาคโรมงาน US, ยอดสั่งซื้อสินค้าคงทน US, ดัชนี PPI ยุโรปโซน



WORLD INDEX

Index	2-Day Price Chart	Latest Price	% Change			PER		PBV		Div. Yld.	
			1 Day	1 Week	YTD	22F	23F	22F	23F	22F	23F
US											
DJIA	Index	33,274.2	1.3%	3.2%	0.4%	17.1x	16.2x	4.1x	3.7x	2.2%	2.3%
S&P500	Index	4,109.3	1.4%	3.5%	7.0%	18.8x	17.0x	3.7x	3.4x	1.7%	1.8%
Nasdaq	Index	12,221.9	1.7%	3.4%	16.8%	27.3x	23.1x	4.4x	3.9x	1.0%	1.0%
EUROPE											
Stoxx50	Index	4,315.1	0.7%	4.5%	13.7%	12.7x	11.9x	1.7x	1.6x	3.5%	3.7%
FTSE	Index	7,631.7	0.1%	3.1%	2.4%	10.5x	10.3x	1.6x	1.5x	4.2%	4.4%
CAC40	Index	7,322.4	0.8%	4.4%	13.1%	12.9x	12.2x	1.7x	1.6x	3.2%	3.5%
DAX	Index	15,628.8	0.7%	4.5%	12.2%	12.0x	10.8x	1.5x	1.4x	3.4%	3.7%
Asia											
Nikkei (Japan)	Index	28,041.5	0.9%	2.4%	7.5%	17.0x	15.0x	1.6x	1.5x	2.3%	2.5%
HSKI (Hongkong)	Index	20,400.1	0.4%	2.4%	3.1%	9.7x	8.8x	1.1x	1.0x	3.7%	3.9%
SSEC (China)	Index	3,272.9	0.4%	0.2%	5.9%	12.8x	11.0x	1.4x	1.3x	2.9%	3.2%
KOSPI (Korea)	Index	2,476.9	1.0%	2.6%	10.8%	13.9x	9.7x	0.9x	0.9x	2.4%	2.5%
Taiex (Taiwan)	Index	15,868.1	0.1%	-0.3%	12.2%	15.1x	13.0x	2.0x	1.9x	3.6%	3.9%
SET (Thai)	Index	1,609.2	0.2%	1.1%	-3.6%	15.6x	14.1x	1.5x	1.5x	3.1%	3.4%
JSX (Indonesia)	Index	6,805.3	-0.1%	0.6%	-0.7%	13.4x	12.3x	1.2x	1.2x	4.0%	4.2%
PSEi (Philippines)	Index	6,499.7	-2.2%	-1.6%	-1.0%	12.3x	11.1x	1.5x	1.4x	2.4%	2.4%
VNI (Vietnam)	Index	1,064.6	0.5%	1.7%	5.7%	10.2x	8.6x	1.6x	1.4x	n.m.	n.m.
Sensex (India)	Index	58,991.5	1.8%	1.8%	-3.0%	19.3x	16.3x	2.9x	2.6x	1.5%	1.8%
MSCI AP ex-Japan	Index	523.9	0.6%	1.9%	3.6%	13.6x	11.7x	1.5x	1.4x	3.0%	3.2%

Source : Bloomberg and MST Research

COMMODITIES












PRICE UPDATE

Commodity	2-Day Price Chart	Latest Price	% Change								
			1D	1W	1M	3M	6M	1Y	YTD		
Crude Oil											
PGCRDUBA	Dubai	\$/ bbl		76.8	0.5%	4.0%	-5.5%	-2.3%	-14.7%	-27.5%	-2.3%
CLA Comdty	NYMEX	\$/ bbl		75.7	1.7%	9.3%	-2.0%	-5.9%	2.6%	-11.3%	-5.9%
COA Comdty	BRENT	\$/ bbl		79.9	1.6%	7.1%	-3.5%	-5.7%	2.5%	-11.7%	-5.7%
Gasoil											
MOGFM925 Index	Singapore Gasoline	\$/ bbl		94.7	0.1%	1.3%	1.0%	2.5%	7.0%	-20.9%	2.5%
FSSGM1	Singapore Diesel	\$/ bbl		98.3	1.0%	1.9%	-5.9%	-18.2%	-16.5%	-25.1%	-18.2%
JETKSPOT	Singapore Jet Kerosene	\$/ bbl		94.8	-0.4%	0.1%	-8.3%	-17.6%	-15.6%	-25.7%	-17.6%
N6SH1805	Singapore Fuel Oil	\$/ bbl		426.0	0.6%	6.7%	0.4%	4.0%	8.1%	-33.4%	4.0%
LPGSMBNB	US Liquefied Petroleum Gas	cents/gallon		87.9	0.1%	12.0%	-24.7%	-13.4%	-8.4%	-44.4%	-13.4%
Metal											
GCA Comdty	Gold COMEX	\$/oz		1,986.2	-0.6%	-0.8%	7.2%	6.9%	16.1%	-0.5%	6.9%
XAG Curncy	Silver	\$/oz		24.1	0.8%	3.8%	15.2%	0.6%	26.6%	-2.8%	0.6%
LMCADY Comdty	Copper	\$/ MT		9,003.5	0.0%	1.0%	0.6%	7.6%	17.2%	-13.2%	7.6%
Steel											
CDSFDRAV	China Rebar 25 mm	CNY/MT		4,248.0	0.4%	1.0%	-4.0%	3.0%	2.7%	-15.9%	3.0%
CDSFHRVAV	China Hot Rolled Sheet	CNY/MT		4,389.0	0.4%	1.3%	0.6%	5.8%	8.9%	-16.7%	5.8%
Coal											
XAA Comdty	Rotterdam	\$/ MT		138.0	3.6%	12.4%	-6.0%	-24.9%	-52.4%	-30.3%	-24.9%
XOA Comdty	Richard Bay	\$/ MT		140.0	1.1%	6.8%	-1.6%	-17.9%	-52.7%	-28.4%	-17.9%
XWA Comdty	New Castle	\$/ MT		193.0	2.9%	0.3%	-0.6%	-40.4%	-48.2%	-3.2%	-40.4%
Dry Bulk											
BDIY Index	BDI Baltic Dry Index	Points		1,389.0	-1.0%	-6.7%	14.7%	11.1%	-22.3%	-41.1%	-8.3%
BSI58A Index	BSI Baltic Supramax	Points		1,198.0	-3.2%	-10.1%	0.8%	23.8%	-28.0%	-56.5%	12.8%
BPIY Index	BPI Baltic Panamax	Points		1,635.0	0.6%	4.0%	4.5%	13.7%	-21.5%	-46.8%	6.5%
BCI14 Index	BCI Baltic Capesize	Points		1,665.0	-0.7%	-11.5%	39.3%	1.8%	-18.4%	-10.7%	-26.4%
BHSI Index	BHSI Baltic Handysize Index	Points		687.0	-0.6%	-2.3%	17.6%	11.9%	-32.1%	-59.5%	3.6%
Soft Comdty											
CTA Comdty	Cotton Futures	\$/ lbs		82.8	-0.9%	8.2%	-1.5%	-0.8%	0.8%	-19.8%	-0.8%
SB1 Comdty	NYMEX Sugar	\$/ lbs		22.3	1.3%	6.9%	0.8%	11.0%	20.8%	14.2%	11.0%
RG1 Comdty	RSS3 Rubber	Y/ kg		158.4	0.0%	1.0%	-2.4%	4.2%	6.8%	-25.3%	4.2%
C A Comdty	Corn	cents/bushels		660.5	1.7%	2.7%	4.8%	-2.6%	-3.5%	-3.6%	-2.6%
S A Comdty	Soybean	cents/bushels		1,505.5	2.1%	5.4%	1.8%	-1.6%	8.3%	8.4%	-1.6%

Source : Bloomberg and MST Research

BONDS

and CURRENCY

Bond & Money Market			2-Day Price Chart	Latest Price	% Change						
					1D	1W	1M	3M	6M	1Y	YTD
Volatility											
VIX Index	VIX Index	Index		18.7	-1.7%	-14.0%	1.1%	-18.3%	-37.9%	-4.7%	-13.7%
Bond Yield											
US											
USGG2YR Index	2 Yr	%		4.0	-2.3%	6.9%	-16.4%	-9.0%	-5.9%	72.4%	-9.0%
USGG10YR Index	10 Yr	%		3.5	-2.3%	2.7%	-11.5%	-10.5%	-9.4%	48.3%	-10.5%
Japan											
GJGB2 Index	2 Yr	%		(0.1)	24.3%	5.1%	-75.0%	-243.6%	-14.3%	-86.7%	-243.6%
GJGB10 Index	10 Yr	%		0.4	5.1%	11.1%	-30.5%	-16.8%	43.9%	59.5%	-16.8%
Thailand											
TBDC2Y Index	2 Yr	%		1.8	1.1%	5.4%	-4.5%	11.0%	-3.8%	97.3%	11.0%
TBDC10Y Index	10 Yr	%		2.4	1.9%	4.1%	-6.9%	-9.0%	-25.1%	2.6%	-9.0%
Currency											
DXY	Dollar Index	Points		102.5	0.4%	-0.6%	-2.3%	-1.0%	-8.6%	4.3%	-1.0%
EURUSD	US\$/Euro	Dollar crosses		1.1	-0.6%	0.7%	2.5%	1.6%	10.6%	-2.1%	1.3%
GBPUSD	US\$/GBP	Dollar crosses		1.2	-0.4%	0.9%	2.6%	2.4%	10.4%	-6.1%	2.1%
USDJPY	Yen/US\$	Dollar crosses		132.9	-0.1%	-1.6%	2.5%	-1.5%	8.9%	-8.4%	-1.3%
USDCNY	Yuan/US	Dollar crosses		6.9	0.0%	-0.1%	0.9%	0.4%	3.5%	-7.8%	0.4%
USDTHB	THB/US\$	Dollar crosses		34.1	0.0%	0.2%	3.2%	1.2%	10.9%	-2.5%	1.4%

Source : Bloomberg and MST Research



ข่าวเด่น

ADVANC ลุย 5จี เต็มสปีด ดึงพันธมิตรระดับโลกดัน (ทันหุ้น)

ADVANC เดินหน้าทุ่มงบ 2.7-3 หมื่นล้านบาท ประกาศศักยภาพความเร็ว 5G มากกว่า 3Gbps รายแรก รายเดียวในไทย บน LIVE เน็ตเวิร์ก mmWave คลื่น 26 GHz ผ่านสมาร์ตโฟนระดับโลก ล่าสุดพาร์ทเนอร์ Qualcomm Technologies ผู้พัฒนาชิปเซ็ตระดับโลก เสริมทัพ



ความเห็น : เราคาดการณ์ว่า ADVANC จะลงทุนในโครงข่าย 2.9 หมื่นล้านบาท ในปี 2566 ใกล้เคียงกับเป้าหมายที่บริษัทวางไว้ที่ 2.7 - 3 หมื่นล้านบาท การสำรวจจากการใช้งานจริงของผู้บริโภคโดย Opensignal ฉบับล่าสุดในเดือน พ.ย. 2565 พบว่า โครงข่าย 5G ของ ADVANC ให้ความเร็วเฉลี่ยที่ 156.4 mbps (สูงกว่า 100.4 mbps ของ TRUE และ 29.4 mbps) ซึ่งการลงทุนในโครงข่าย 5G ย่านคลื่นความถี่ 26GHz จะทำให้ความเร็วเฉลี่ยเพิ่มสูงขึ้นไปอีก ทั้งนี้ 5G บนคลื่น mmWave เป็นโครงข่ายที่เหมาะสมกับลูกค้าภาคอุตสาหกรรม เพราะฉะนั้น เราอาจจะได้เห็น การใช้งานโครงข่าย 5G โดยลูกค้าองค์กรมากขึ้นในปีนี้ ปัจจุบัน เราให้คำแนะนำ ซื้อ ADVANC ที่ราคาเป้าหมาย 240 บาท

NVDR BUY

Daily: Top 10 NVDR Net Buy Value

Note: Unit: Million Baht

Stock	31-Mar-23	30-Mar-23	29-Mar-23	28-Mar-23	27-Mar-23
1 DELTA	386.8	1,638.9	880.2	-451.9	-20.7
2 PTT	183.7	-29.6	105.9	67.7	-10.7
3 AOT	139.9	-139.3	-80.3	-13.4	-42.1
4 CRC	113.6	-11.6	36.0	62.0	22.7
5 SCB	89.0	-43.7	108.4	359.6	16.5
6 EA	86.9	-5.2	-55.5	23.2	-23.7
7 BH	76.8	45.8	165.8	11.8	-15.3
8 WHA	70.2	30.2	-24.5	20.8	6.2
9 CPN	70.0	45.1	9.6	-139.4	-8.0
10 BDMS	68.0	-149.0	-55.8	295.6	93.5

Weekly: Top 10 NVDR Net Buy Value

Stock	WTD	-2nd Wk	-3rd Wk	-4th Wk	-5th Wk
1 DELTA	2,433.4	-556.7	-917.2	-938.9	-218.7
2 SCB	529.8	101.5	-1,091.9	-117.3	-120.9
3 PTT	317.0	25.7	-1,017.9	31.1	-580.3
4 MAKRO	286.0	-13.9	265.6	498.8	518.9
5 BH	285.0	289.9	-106.7	-145.8	-233.3
6 BDMS	252.3	30.3	162.8	291.6	108.2
7 CRC	222.6	-126.5	-543.5	-407.1	-3.5
8 TRUE	170.3	280.4	258.6	-104.4	0.0
9 ADVANC	149.4	-287.1	265.8	-22.9	-915.8
10 BJC	127.7	14.9	-24.8	88.9	123.7

Source : SETSMART and MST Research

NVDR SELL

Daily: Top 10 NVDR Net Sell Value

Note: Unit: Million Baht

Stock	31-Mar-23	30-Mar-23	29-Mar-23	28-Mar-23	27-Mar-23
1 PTTEP	-143.0	-177.7	-131.8	255.6	-8.2
2 KKP	-104.0	-4.5	51.0	69.5	36.9
3 BBL	-93.7	-124.2	-229.6	-92.3	4.9
4 KBANK	-73.6	-254.6	-194.7	160.3	-58.3
5 TISCO	-72.3	-64.4	52.2	7.8	-13.8
6 BCP	-72.0	-32.4	-66.7	23.1	-40.5
7 KTB	-67.5	-43.5	0.0	21.7	-23.5
8 SCGP	-50.4	47.6	-46.6	14.6	-10.3
9 MINT	-47.3	20.0	-97.8	-52.9	-60.5
10 BEM	-44.3	-243.7	-26.6	-9.3	14.6

Weekly: Top 10 NVDR Net Sell Value

Stock	WTD	-2nd Wk	-3rd Wk	-4th Wk	-5th Wk
1 PTTEP	-205.1	831.8	539.8	340.8	344.1
2 BCP	-188.5	-150.2	-185.4	-201.9	-339.7
3 IVL	-138.3	34.7	171.8	103.1	-243.3
4 AOT	-135.3	-222.3	917.5	197.2	-930.6
5 CBG	-123.3	34.2	154.1	-37.5	-120.8
6 TTB	-113.8	-217.3	89.4	72.4	77.5
7 KTB	-112.7	-78.3	-422.3	-246.9	38.5
8 KTC	-112.1	-124.6	-109.7	59.8	104.1
9 SAWAD	-111.6	-319.5	367.3	232.9	218.6
10 TOP	-108.3	139.6	-91.8	-403.6	454.2

Source : SETSMART and MST Research

ชื่อย่อบริษัท	ชื่อผู้บริหาร	ประเภทหลักทรัพย์	วันที่ได้มา/ จำหน่าย	จำนวน	ราคา	วิธีการได้มา/ จำหน่าย
CHAYO	นาย วิทยา อินมาลา	DW	28/03/2566	536,000	0.27	ขาย
CHAYO	นาย วิทยา อินมาลา	DW	28/03/2566	59,765	0.3	ขาย
SYNTEC	นาย จิรโภก พงษ์สุตร	หุ้นสามัญ	30/03/2566	450,000	1.68	ซื้อ
TMT	นาย คมสัน ธรรมสารสมบัติ	หุ้นสามัญ	30/03/2566	10,000	7.97	ซื้อ
TSTE	นาย ประภาส ชุตินาครพันธ์	หุ้นสามัญ	30/03/2566	21,000	8.25	ซื้อ
BJCHI	นาย เริง จิน สี	หุ้นสามัญ	29/03/2566	176,700	1.63	ขาย
KUN	นาง ประวีร์รัตน์ เทวอักษร	หุ้นสามัญ	29/03/2566	25,000	2.19	ซื้อ
KUN	นาง ประวีร์รัตน์ เทวอักษร	หุ้นสามัญ	30/03/2566	25,000	2.2	ซื้อ
KUN	นาง ประวีร์รัตน์ เทวอักษร	หุ้นสามัญ	30/03/2566	1,000,000	2.2	ซื้อ
KUN	นาย คุณา เทวอักษร	หุ้นสามัญ	29/03/2566	25,000	2.19	ซื้อ
KUN	นาย คุณา เทวอักษร	หุ้นสามัญ	30/03/2566	25,000	2.2	ซื้อ
KUN	นาย คุณา เทวอักษร	หุ้นสามัญ	30/03/2566	1,000,000	2.2	ซื้อ
SKR	นาย สุรียนต์ โคจรโรจน์	หุ้นสามัญ	29/03/2566	70,000	9.15	ซื้อ
STI	นาย กิตติศักดิ์ สุภาควินันท์	หุ้นสามัญ	28/03/2566	200,000	5.85	ขาย
SABUY	นาย สันติธร บุญเจือ	หุ้นสามัญ	29/03/2566	869,300	12.3	ขาย
SQ	นาย วิทวัส ศิริสาสพ	หุ้นสามัญ	29/03/2566	500,000	2.02	ขาย
RS	นาย สุรชัย เขมวชิโรติศักดิ์	Single Stock Future	31/03/2566	2,000	15.62	ซื้อ
ITD	นาย สุรชัย เขมวชิโรติศักดิ์	Single Stock Future	31/03/2566	2,000	14.84	ขาย
ITD	นาย ปิติ นรรณสุด	หุ้นสามัญ	02/03/2566	1,000,000	1.74	ขาย
EKH	นาย สุทธิพงษ์ ตั้งสัจจะพจน์	หุ้นสามัญ	30/03/2566	20,000	8	ซื้อ
AQ	นาย ชนน วังตาล	หุ้นสามัญ	31/03/2566	12,700,000	0.02	ซื้อ

Source : WWW.SEC.OR.TH

Calendar

SUNDAY MONDAY TUESDAY WEDNESDAY THURSDAY FRIDAY SATURDAY



ปฏิทินหุ้น เม.ย. 66

Monday 3	Tuesday 4	Wednesday 5	Thursday 6	Friday 7
THCOM : XD@0.50 VL-W1 : (SP 3 - 27 เม.ย. 66) พัน ลภาพ 28 เม.ย. 66 IRCP : ลูกรุ่น 10,067,338 หุ้น 5class Advance Opportunities Fund II: Advance Opportunities Fund 1	DCC : XD@0.011 SCGP : XD@0.35	CGD-W5 : เฉ่งใช้สิทธิ์ 5 - 20 เม.ย. 66 1:1@1.00 GLORY : XD@0.06 MBK-W1 : เฉ่งใช้สิทธิ์ 5 - 12 เม.ย. 66 1 : 1.1396@2.6326 MBK-W2 : เฉ่งใช้สิทธิ์ 5 - 12 เม.ย. 66 1 : 1.1032@2.7192 MBK-W3 : เฉ่งใช้สิทธิ์ 5 - 12 เม.ย. 66 1 : 1.0697@2.8045 MBK-W4 : เฉ่งใช้สิทธิ์ 5 - 12 เม.ย. 66 1 : 1.0387@2.8881 PRG-W1 : เฉ่งใช้สิทธิ์ 5 - 12 เม.ย. 66 1 : 1.0566@4.7319 PRG-W2 : เฉ่งใช้สิทธิ์ 5 - 12 เม.ย. 66 1 : 1.0275@4.8663 PRG-W3 : เฉ่งใช้สิทธิ์ 5 - 12 เม.ย. 66 1 : 1@5.00 SINGER-W2 : เฉ่งใช้สิทธิ์ 5 - 20 เม.ย. 66 1:1.10157@12.70919 SONIC-W1 : เฉ่งใช้สิทธิ์ 5 - 20 เม.ย. 66 1:1@1.00		CHEWA : XD@0.0183 GPI : XD@0.04 SCC : XD@2.00 SMPC : XD@0.40
10	11	12	13	14
ATP30 : XD@0.03 BANPU : XD@0.75 BPP : XD@0.30 MINT-WB : (SP 10 เม.ย. - 5 พ.ค. 66) พันลภาพ 6 พ.ค. 66 TVDH : XW จำนวน 570,532,715 หุ้น 3 : 1@0.30 QTC : XD@0.20	BCPG-W2 : เฉ่งใช้สิทธิ์ 11 - 19 เม.ย. 66 1:1@8.00 J : XD@0.03 JMART : XD@0.66 JMT : XD@0.59 KWC : XD@10.00	VL-W1 : เฉ่งใช้สิทธิ์ 12 - 26 เม.ย. 66 1:1@0.50 TTB : XD@0.053		

Source : MST

Calendar

SUNDAY MONDAY TUESDAY WEDNESDAY THURSDAY FRIDAY SATURDAY

1 2 3
7 8 9 10
13 14 15 16 17
25 26 27 28 29 30

 **Maybank**
Securities

ปฏิทินหุ้น เม.ย. 66 (ต่อ)

17	18	19	20	21
GC : XD@0.15	KGI : XD@0.355	FTE : XD@0.06	AIT : XD@0.17	BBL : XD@3.00
KBANK : XD@3.50	KTB : XD@0.682	HMPRO : XD@0.21	JR : XD@0.09	PSL : XD@0.25
S11 : XD@0.10	KTB-P : XD@0.8365	PJW : XD@0.05	MAJOR : XD@0.25	TISCO : XD@7.75
SCB : XD@5.19	KTC : XD@1.15	STA : XD@0.28	MINT-WB : แจ้งใช้สิทธิ์ 20 เม.ย. - 4 พ.ค. 66 1:1@28.00	TISCO-P : XD@7.75
TMT : XD@0.15	RS : XD@0.011111112 หุ้นปันผล 10 : 1	STA : XD@0.72	NER : XD@0.31	
UKEM : XD@0.015	PIMO-W2 : (SP 18 เม.ย. - 11 พ.ค.)	STGT : XD@0.25	THANA : XD@0.07	
	TCAP : XD@1.90	TIDLOR : XD@0.292 หุ้นปันผล 8 : 1		
	TCAP-P : XD@1.90	TPLAS : XD@0.10		
	TIPCO : XD@0.70	TCC-W4 : (SP 19 เม.ย. - 12 พ.ค. 66)		
	TOG : XD@0.43	พันลภพ 13 พ.ค. 66		
		YUASA : XD@0.346		
		III-W1 : (SP 19 เม.ย. - 12 พ.ค. 66)		
		พันลภพ 12 พ.ค. 66		

Source : MST

รายงานนี้ ถูกจัดทำขึ้นเพื่อเผยแพร่ และเพื่อเป็นการให้ข้อมูลเท่านั้น มิใช่การชักจูงให้ซื้อหรือขายหุ้นที่กล่าวถึงในรายงานนี้ นี้ กลงกึ่งพรรคพรรคหนึ่งไว้เสมอว่า มูลค่างานหุ้นอาจมีความผันผวน มีการเพิ่มขึ้นและลดลงได้ตลอดเวลา ความเห็น หรือคำแนะนําดังกล่าว จัดทำขึ้นบนพื้นฐานของเทคนิค และปัจจัยพื้นฐาน ซึ่งอาจมีความแตกต่างกับ การประเมินมูลค่าที่เหมาะสมทางเทคนิค อาจใช้วิธีการที่แตกต่างจากวิธีการที่เชิงป้องกันพื้นฐาน โดยขึ้นอยู่กับปัจจัยด้านราคา และมูลค่าที่แท้จริง ซึ่งแตกต่างจากวิธีการที่เชิงป้องกันมูลค่าตามต้นทุน ดังนั้นผลตอบแทนของนักลงทุนจึงอาจต่ำกว่าต้นทุนได้ และผลตอบแทนจากการลงทุนในอดีตไม่สามารถสะท้อนถึงผลตอบแทนในอนาคตได้ บทวิเคราะห์นี้ไม่ได้มีจุดประสงค์เพื่อแนะนำการลงทุนเพื่อบุคคลใดเป็นการเฉพาะ และเพื่อวัตถุประสงค์เฉพาะเจาะจงต่อการลงทุน ฐานะทางธุรกิจ และความต้องการส่วนบุคคลของนักลงทุนที่ได้รับหรืออ่านบทวิเคราะห์ฉบับนี้ เพราะฉะนั้น นักลงทุนจึงควรใช้ วิจารณญาณ ในการอ่านบทวิเคราะห์ฉบับนี้ การจัดทำรายงานฉบับนี้ ได้อ้างอิงมาจากแหล่งข้อมูลที่ได้รับมีการยอมรับว่ามีคุณภาพดี แต่ไม่ได้เป็นการรับรองจาก Maybank Investment Bank Berhad และ/หรือ บัญชีแยกแยะในเครือ (รวมเรียก "Maybank IBG" ผลิตตามมาตรฐานในส่วนของความแม่นยำ หรือเรียบบริยสมมูลจึงไม่ได้เป็นความรับผิดชอบจาก Maybank IBG ดังนั้น Maybank IBG และ เจ้าพนักงาน, กรรมการ, บริษัทร่วม และหน่วยงานที่เกี่ยวข้อง และ/หรือพนักงานรวมเรียกว่า "Representatives" จะไม่รับผิดชอบต่อการสูญเสียดังกล่าวที่เกิดขึ้นทั้งทางตรงหรือทางอ้อมจากการใช้รายงานฉบับนี้ ข้อมูล, ความเห็น และคำแนะนำที่ปรากฏอยู่ในบทวิเคราะห์ฉบับนี้อาจมีการเปลี่ยนแปลงได้ตลอดเวลา โดยไม่ต้องแจ้งให้ทราบล่วงหน้า บทวิเคราะห์นี้อาจมีการคาดการณ์ผลการดำเนินงานล่วงหน้า ซึ่งส่วนใหญ่จะเห็นได้จากการใช้คำต่างๆ เหล่านี้ เช่น "คาดว่า" "เชื่อว่า" "คาดการณ์ว่า" "มีแนวโน้มว่า" "มีแผนว่า" "ประมาณการ" หรือ การอธิบายว่า เหตุการณ์ "อาจ" เกิดขึ้น หรือ เหตุการณ์ "เป็นไปได้" ที่จะเกิดขึ้น เป็นต้น การคาดการณ์ล่วงหน้า จะอยู่บนพื้นฐานของสมมติฐานที่ตั้งขึ้นและอ้างอิงบนข้อมูลในปัจจุบัน และขึ้นอยู่กับ ความเสี่ยงและความไม่แน่นอนที่จะทำให้เกิดผลการดำเนินงานที่แท้จริงแตกต่างไปจากที่คาดการณ์ได้อย่างมีนัยสำคัญ นักลงทุนจึงไม่ควรใช้การคาดการณ์ล่วงหน้าเป็นเกณฑ์ในการตัดสินใจลงทุนหรือการลงทุนที่ บทวิเคราะห์ทุกฉบับที่ออกโดย Maybank IBG ไม่ถือเป็นการผูกพันในการปรับประมาณการ หากมีข้อมูลใหม่หรือเหตุการณ์ที่เฝ้าคาดการณ์

Maybank IBG รวมถึงเจ้าพนักงาน, กรรมการ และพนักงาน ซึ่งรวมถึงหน่วยงานที่เกี่ยวข้องกับการจัดทำ หรือการเผยแพร่บทวิเคราะห์นี้ อาจมีส่วนร่วม หรือมีสิทธิลงทุนในหุ้น บัญชี หรือ มีส่วนได้เสียต่างๆ กับผู้ถือหลักทรัพย์นั้น นอกจากนี้อาจอาจมีผลประโยชน์ที่ขัดแย้งกันกับนักลงทุน นักลงทุนควรพิจารณาว่าผลประโยชน์ที่ขัดแย้งกันเหล่านี้ อาจมีผลกระทบต่อความน่าเชื่อถือของรายงานนี้ ก่อนที่รายงานนี้จะถูกเผยแพร่ออกไปภายใต้ขอบเขตที่กฎหมายรับรองเท่านั้น กรรมการ, เจ้าพนักงาน และ/หรือพนักงานของ Maybank IBG ท่านหนึ่งท่านใด หรือมากกว่าหนึ่งท่าน สามารถเป็นกรรมการในบริษัทจดทะเบียนได้

บทวิเคราะห์นี้ถูกจัดทำขึ้นภายใต้การกำกับดูแลของ Maybank IBG และห้ามนำไปแก้ไข ดัดแปลง แจกจ่าย และนำไปจัดทำใหม่ ไม่ว่าจะเป็นการส่วนตัว หรือเต็มฉบับ หากไม่ได้รับอนุญาตจาก Maybank IBG ในการล่วงหน้า ทั้งนี้ Maybank IBG และพนักงานที่เกี่ยวข้อง จะไม่รับผิดชอบต่อผลที่ตามมาจากการกระทำของบุคคลอื่น Maybank IBG มีสิทธิใช้ข้อมูลในรายงานนี้ ก่อนที่รายงานนี้จะถูกเผยแพร่ออกไปภายใต้ขอบเขตที่กฎหมายรับรองเท่านั้น กรรมการ, เจ้าพนักงาน และ/หรือพนักงานของ Maybank IBG ท่านหนึ่งท่านใด หรือมากกว่าหนึ่งท่าน สามารถเป็นกรรมการในบริษัทจดทะเบียนได้

บทวิเคราะห์ไม่ได้ทำขึ้นมาโดยตรง หรือมีจุดประสงค์เพื่อการแจกจ่าย หรือถูกใช้โดยสาธารณชนทั่วไป หรือประชาชนทั้งหมดที่อาศัยอยู่ในประเทศท้องถิ่นที่ออกหลักทรัพย์นี้ หรือในท้องถิ่น เมือง หรือประเทศอื่น ๆ ที่กฎหมายของประเทศนั้น บัญชีอนุญาต บทวิเคราะห์นี้ทำขึ้นมาเพื่อการใช้ในประเทศที่กฎหมายอนุญาตเท่านั้นหลักทรัพย์นี้อาจ ไม่ได้รับการรับรองความถูกต้องโดยกฎหมายทุกกฎหมาย หรือทำการซื้อขายได้สำหรับนักลงทุนประเภทนี้ นักลงทุนควรใช้วิจารณญาณอย่างเห็นแก่ตัว หรือคำเตือนต่างๆ ที่ได้จากเว็บไซต์ต่างๆ เนื่องจากความแตกต่างทางด้านภูมิศาสตร์ของแต่ละบุคคล และระยะเวลาในการได้รับบทวิเคราะห์นี้

มาเลเซีย ความเห็นหรือคำแนะนำที่ปรากฏในบทวิเคราะห์ฉบับนี้เป็นผลการประเมินจากด้านเทคนิค และปัจจัยพื้นฐาน โดยความเห็นทางด้านเทคนิคอาจมีความแตกต่างจากปัจจัยพื้นฐาน เนื่องจากการประเมินด้านเทคนิคไม่ได้ใช้วิธีที่แตกต่างกัน โดยมุ่งเน้นข้อมูลด้านราคา และปริมาณการซื้อขายของหลักทรัพย์ที่ Bursa Malaysia Securities Berhad วิเคราะห์หลักทรัพย์

สิงคโปร์ รายงานฉบับนี้จะทำขึ้นบนพื้นฐานและข้อมูลที่เกิดขึ้น ซึ่งอาจมีการเปลี่ยนแปลงได้ บริษัท Maybank Research จำกัด ("MRPL") ในสิงคโปร์ไม่ได้มีเจตนาที่จะต้องปรับปรุงข้อมูลต่างๆ ให้แก่ผู้รับข้อมูลนี้ การเผยแพร่ในสิงคโปร์ ผู้รับรายงานฉบับนี้จะติดต่อกับ MRPL ในสิงคโปร์ ทั้งในเชิงของการแนะนำ หรือเกี่ยวข้องกับรายงานฉบับนี้ หากผู้รับรายงานฉบับนี้ไม่ได้เป็นนักลงทุน, ผู้เชี่ยวชาญทางการลงทุน หรือ นักลงทุนประเภทสถาบัน (จำกัดความใน Section 4A ตามกฎหมาย Singapore Securities and Futures) ทั้งนี้ MRPL จะรับผิดชอบบนเนื้อหาที่ปรากฏในรายงานฉบับนี้ แต่เป็นการรับผิดชอบที่จำกัดความเขตตามกฎหมายที่จำกัด

ไทย เว้นแต่จะได้รับอนุญาตเป็นการเฉพาะ ไม่ว่าส่วนใดส่วนหนึ่งของรายงานฉบับนี้ ไม่อนุญาตให้มีการคัดลอก จัดทำสำเนา, สก๊อปปี้ หรือในควา มหมายที่ใกล้เคียง หรือการเผยแพร่ด้วยตนเองโดยไม่ได้รับอนุญาตเป็นลายลักษณ์อักษรในการล่วงหน้าจากบริษัท หลักทรัพย์เมย์แบงก์ (ประเทศไทย) จำกัด (มหาชน) ทั้งนี้ บริษัท หลักทรัพย์เมย์แบงก์ (ประเทศไทย) จำกัด (มหาชน) ("MST") จะไม่รับผิดชอบต่อผลที่ตามมาจากการกระทำของบุคคลที่ 3 ที่กระทำสิ่งที่ถูกห้ามดังกล่าว

ฝ่ายวิจัยหลักทรัพย์ของ บมจ. หลักทรัพย์ เมย์แบงก์ (ประเทศไทย) มี 2 ทีม คือ ฝ่ายวิจัย สำหรับนักลงทุนในประเทศ (MST Retail Research) และ ฝ่ายวิจัยนักลงทุนสถาบันต่างประเทศ (MST Institutional Research) อันมีเหตุผลมาจากลักษณะที่แตกต่างในด้าน ลักษณะการลงทุน วัตถุประสงค์ และ กลยุทธ์ ทำให้คำแนะนำ และ/หรือ ราคาเป้าหมายอาจมีความแตกต่างกัน โดย MST Retail Research มีวัตถุประสงค์ที่จะทำบทวิเคราะห์เพื่อสนับสนุนข้อมูลการลงทุนแก่นักลงทุนในประเทศ (ท่านสามารถดูรายละเอียดได้จาก <http://kelive.maybank-ke.co.th>) ในขณะที่ MST Institutional Research สำหรับนักลงทุนสถาบันต่างประเทศเท่านั้น ทั้งนี้ MST Retail Research จัดทำทั้งรายงานฉบับภาษาไทยและภาษาอังกฤษ โดยฉบับภาษาอังกฤษของรายงานนี้เป็นฉบับแปลของบทวิเคราะห์ภาษาไทย

MST ของลงสมัครในการเผยแพร่รายงานบทวิเคราะห์ของ MST Retail research แก่นักลงทุนสถาบันที่เข้ามา อย่างไรก็ดีตาม บทวิเคราะห์บางส่วนของ MST Retail Research ซึ่งจัดทำเป็นภาษาไทยก่อนอาจถูกแปลเป็นภาษาอังกฤษ ดังนั้นความล่าช้าอาจเกิดขึ้นในการส่งรายงานบทวิเคราะห์ฉบับภาษาอังกฤษให้กับนักลงทุนสถาบัน

MST อาจมีธุรกิจที่เกี่ยวข้องกับ หรือ มีความเป็นไปได้ที่จะเป็นผู้ออกตราสารอนุพันธ์ Derivatives Warrants บนหลักทรัพย์ที่ปรากฏอยู่ในบทวิเคราะห์ฉบับนี้ ดังนั้นนักลงทุนควรใช้วิจารณญาณพิจารณาถึงประเด็นนี้ ก่อนตัดสินใจลงทุน ทั้งนี้ MST หน่วยงานที่เกี่ยวข้อง กรรมการ และ/หรือ พนักงาน อาจมีส่วนร่วม และ/หรือ การเป็นหุ้นประกอบการจัดจำหน่ายในหลักทรัพย์ที่ปรากฏในรายงานฉบับนี้ การเปิดเผยผลการสำรวจของสมาคมสมาชิกกรรมการบริษัทไทย (IOD) ในเรื่องการกำกับดูแลกิจการ (Corporate Governance) นี้เป็นการดำเนินการตามนโยบายของสำนักงานคณะกรรมการกำกับหลักทรัพย์และตลาดหลักทรัพย์ โดยการสำรวจของ IOD เป็นการสำรวจและประเมินจากข้อมูล ของบริษัทจดทะเบียนในตลาดหลักทรัพย์แห่งประเทศไทย เอ็มเออี ที่มีการเปิดเผยต่อสาธารณะ และเป็นข้อมูลที่ผู้ลงทุนทั่วไปสามารถเข้าถึงได้ ดังนั้น ผลการสำรวจจึงอาจเป็นการนำเสนอในมุมมองของบุคคลภายนอก โดยไม่ได้เป็นการประเมินการปฏิบัติ และมีได้มีการใช้ข้อมูลภายใน ในการประเมินอันดับ ผลการสำรวจดังกล่าวเป็นผลการสำรวจ ณ วันที่ปรากฏในรายงานการกำกับดูแลกิจการ บริษัทจดทะเบียนโดยที่ ณ ดังนั้น ผลการสำรวจ จึงอาจเปลี่ยนแปลงได้ภายหลังวันดังกล่าว ทั้งนี้ บริษัทหลักทรัพย์ เมย์แบงก์ (ประเทศไทย) จำกัด (มหาชน) มีมติสนับสนุนหรือรับรองทั้งหมดของ ผลการสำรวจดังกล่าวต่ออย่างใด การเปิดเผยการประเมินดัชนีชี้วัดความคืบหน้าการป้องกันความเสี่ยงต่อการทุจริตและฉ้อโกง (Anti-Corruption Progress Indicators) ของบริษัทจดทะเบียนในตลาดหลักทรัพย์แห่งประเทศไทย ที่จัดทำโดยสถาบันที่เกี่ยวข้องซึ่งมีการเปิดเผยโดยสำนักงานคณะกรรมการกำกับหลักทรัพย์และตลาดหลักทรัพย์นี้ เป็นการดำเนินการตามนโยบาย บายและตามแผนพัฒนาความยั่งยืนสำหรับบริษัทจดทะเบียนในตลาดหลักทรัพย์ เมย์แบงก์ (ประเทศไทย) จำกัด (มหาชน) ที่ได้รับการเปิดเผยและเปิดเผยข้อมูลเพื่อการประเมิน Anti-Corruption ซึ่งอาจใช้ข้อมูลจากแบบแสดงรายการข้อมูลประจำปี (แบบ 56-1) รายงานประจำปี (แบบ 56-2) หรือในเอกสารหรือรายงานอื่นที่เกี่ยวข้องของของ บริษัทจดทะเบียนนั้น แล้วแต่กรณี ดังนั้น ผลการประเมินดังกล่าวจึงเป็นการนำเสนอในมุมมองของสถาบันที่เกี่ยวข้องซึ่งเป็นผู้ประเมินข้อมูล โดยไม่ได้เป็นการประเมินการปฏิบัติของ บริษัทจดทะเบียนในตลาดหลักทรัพย์แห่งประเทศไทย และมีได้ใช้ข้อมูลภายในเพื่อการประเมิน เนื่องจากผลการประเมินดังกล่าวเป็นเพียงผลการประเมิน ณ วันที่ปรากฏในผลการประเมินเท่านั้น ดังนั้น ผลการประเมินจึงอาจเปลี่ยนแปลง ได้ภายหลังวันดังกล่าว หรือรับรองความถูกต้องครบถ้วนของ ผลประเมินดังกล่าวต่ออย่างใด

สหรัฐอเมริกา บทวิเคราะห์ฉบับนี้จัดทำขึ้นเพื่อเผยแพร่ในสหรัฐฯ ("US") สำหรับลูกค้าสถาบันในสหรัฐฯ เป็นสำคัญ (ตามคำนิยามใน Rule 15a-6 ภายใต้กฎหมาย Securities Exchange Act of 1934) โดย Maybank Securities USA Inc ("MSUS") เท่านั้น ซึ่งถือเป็น Broker-Dealer ที่จัดตั้งขึ้นในสหรัฐฯ (ตามกฎหมาย Section 15 ของ Securities Exchange Act of 1934) ทั้งนี้ความรับผิดชอบในการเผยแพร่รายงานฉบับนี้ อยู่ภายใต้ Maybank MSUS ในสหรัฐฯ เท่านั้น รายงานฉบับนี้ไม่สามารถจัดตั้งที่อื่นได้ หาก Maybank IBG ไม่อนุญาต วัตถุประสงค์ของกฎหมายหรือหลักเกณฑ์ที่ไม่สามารถจัดตั้งที่อื่นได้ ทั้งนี้ผู้ได้รับรายงานฉบับนี้จะต้องทำความเข้าใจด้วยว่า MSUS ไม่ได้นำเสนอบทวิเคราะห์นี้แก่ผู้ถือหลักทรัพย์ที่ปรากฏในบทวิเคราะห์ และหลักเกณฑ์การกำกับ

อังกฤษ เอกสารฉบับนี้ถูกเผยแพร่โดย บริษัท Maybank Securities (London) จำกัด ("MSUK") ซึ่งได้รับอนุญาตและอยู่ภายใต้การกำกับดูแลของ The Financial Services Authority และ Informational Purposes เท่านั้น เอกสารฉบับนี้ไม่ได้มีเจตนาที่จะเผยแพร่แก่บุคคลที่ถือความรับผิดชอบ (Retail Client) ตามความหมายของ The Financial Services and Markets Act 2000 ภายใต้ประเทศอังกฤษ ข้อสรุปใดๆ ที่ได้จากบุคคลที่ 3 เพื่อเป็นความสะดวกรุ้งผู้ได้รับเอกสารฉบับนี้เท่านั้น ทั้งนี้บริษัทฯ ไม่มีส่วนรับผิดชอบต่อความเห็น หรือความถูกต้องดังกล่าว และ การเข้าถึงข้อมูลดังกล่าวเป็นการเสี่ยงของผู้รับเอกสารเท่านั้น นอกจากนี้ผู้รับเอกสารฉบับนี้ควรปรึกษาที่ปรึกษาทางภาษีของตนเองเพื่อให้เกิดความถูกต้องในการแสวงหาข้อมูล เพราะเอกสารฉบับนี้ไม่ได้ประเมินถึงกฎหมายเฉพาะทาง, ภาษี หรือที่ปรึกษาทางด้านภาษี

DISCLOSURES

Legal Entities Disclosures
มาเลเซีย: เอกสารฉบับนี้จัดทำและเผยแพร่ในประเทศมาเลเซีย โดย Maybank Investment Bank Berhad (15933-H) ซึ่งเป็นในกลุ่มเดียวกับ Bursa Malaysia Berhad และเป็นผู้ถือใบอนุญาต Capital Market and Services ที่ออกโดย The Securities Commission ในประเทศมาเลเซีย สิงคโปร์: เอกสารฉบับนี้จัดทำและเผยแพร่ในประเทศสิงคโปร์ โดย MRPL (จดทะเบียนเลขที่ 197201256N) ภายใต้การกำกับดูแล Monetary Authority of Singapore อินโดนีเซีย: PT Maybank Securities ("PTMSI") (จดทะเบียนเลขที่ KEP-251/PM/1992) เป็นสมาชิกของ Indonesia Stock Exchange และอยู่ภายใต้การกำกับของ BAPEPAM LK ไทย: MST (จดทะเบียนเลขที่ 0107545000314) เป็นสมาชิกของ The Stock Exchange of Thailand และอยู่ภายใต้การกำกับของกระทรวงการคลัง และตลาดหลักทรัพย์แห่งประเทศไทย (จดทะเบียนเลขที่ 01-2004-00019) เป็นสมาชิกของ The Philippines Stock Exchange และอยู่ภายใต้การกำกับดูแลของ The Securities and Exchange Commission เวียดนาม: บริษัท Maybank Securities Limited (ใบอนุญาตเลขที่ 117/GP-UBCK) ซึ่งใบอนุญาตอยู่ภายใต้ The State Securities Commission of Vietnam อังกฤษ: MIB Securities (Hong Kong) Limited (Central Entity No: AAD284) ภายใต้กำกับโดย The Securities and Futures Commission อินเดีย: บริษัท MIB Securities India Private จำกัด ("MIBSI") เป็นส่วนหนึ่งของ The National Stock Exchange of India Limited and the Bombay Stock Exchange and is regulated by Securities and Exchange Board of India ("SEBI") (จดทะเบียนเลขที่ INZ000010538) ทั้งนี้ MIBSI ได้จดทะเบียนกับ SEBI ประเภท 1 Merchant Broker (จดทะเบียนเลขที่ INM 000011708) and as Research Analyst (Reg No: INH000000057) สหรัฐฯ: Maybank KESUSA เป็นสมาชิกที่ได้รับอนุญาตและอยู่ภายใต้การกำกับดูแลของ FINRA - Broker ID 27861 อังกฤษ: Maybank KESL (จดทะเบียนเลขที่ 2377538) เป็นสมาชิกที่ได้รับอนุญาตและอยู่ภายใต้การกำกับดูแลของ The Financial Services Authority

Disclosure of Interest

มาเลเซีย: Maybank IBG และตัวแทนที่เกี่ยวข้อง อาจมีสถานะหรือมีความเกี่ยวข้องกับหลักทรัพย์ในเวลาใดเวลาหนึ่ง และอาจมีกิจกรรมที่มากขึ้นในฐานะ market maker หรือ อาจเป็นผู้รับประกันการจัดจำหน่าย หรือเกี่ยวข้องกับหลักทรัพย์นี้ และอาจเป็นผู้ให้บริการด้านวาณิชธนกิจ, ให้คำปรึกษา หรือบริการอื่นๆ ที่เกี่ยวข้องกับหลักทรัพย์นี้

สิงคโปร์: ณ วันที่ 3 เมษายน 2566, Maybank Research Pte. Ltd และนักวิเคราะห์ที่วิเคราะห์หลักทรัพย์นี้มีส่วนได้เสียกับการให้คำแนะนำหลักทรัพย์ที่ปรากฏในบทวิเคราะห์ฉบับนี้

ไทย: MST อาจมีธุรกิจที่เกี่ยวข้องกับ หรือ มีความเป็นไปได้ที่จะเป็นผู้ออกตราสารอนุพันธ์ Derivatives Warrants บนหลักทรัพย์ที่ปรากฏอยู่ในบทวิเคราะห์ฉบับนี้ ดังนั้นนักลงทุนควรใช้วิจารณญาณพิจารณาถึงประเด็นนี้ ก่อนตัดสินใจลงทุน ทั้งนี้ MST หน่วยงานที่เกี่ยวข้อง กรรมการ และ/หรือ พนักงาน อาจมีส่วนร่วม และ/หรือ การเป็นหุ้นประกอบการจัดจำหน่ายในหลักทรัพย์ที่ปรากฏในรายงานฉบับนี้

อังกฤษ: ณ วันที่ 3 เมษายน 2566, MIB Securities (Hong Kong) Limited และนักวิเคราะห์ที่ได้รับอนุญาต ไม่มีส่วนได้เสีย ในการให้คำแนะนำหลักทรัพย์ที่ปรากฏในบทวิเคราะห์ฉบับนี้

ช่วง 3 ปีที่ผ่านมา Maybank IBG อาจมี หรือให้บริการที่จัดการ หรือ ผู้ร่วมจัดการในการเสนอขายหลักทรัพย์ดังกล่าว หรือ ณ ปัจจุบัน อาจให้บริการแก่หลักทรัพย์ในตลาดแรก หรือหน่วยงานที่ได้มีการอ้างอิงถึงในบทวิเคราะห์ฉบับนี้ หรืออาจให้บริการดังกล่าวภายใน 12 เดือนข้างหน้า ซึ่งเป็นการให้คำปรึกษา หรือบริการด้านการลงทุนที่มีนัยสำคัญ ที่อาจเกี่ยวข้องกับการลงทุนทางตรงหรือทางอ้อมได้

OTHERS
Analyst Certification of Independence
ความถูกต้องของข้อมูลของฝ่ายวิเคราะห์ฉบับนี้ เป็นการสะท้อนถึงแนวความคิด และมุมมองของนักวิเคราะห์ และรวมถึงหลักทรัพย์หรือผู้ออกหลักทรัพย์เท่านั้น ผลตอบแทนของนักวิเคราะห์ที่ทั้งทางตรงหรือทางอ้อมของนักวิเคราะห์ ไม่ได้อาศัยอยู่กับคำแนะนำ หรือมุมมองผ่านบทวิเคราะห์ฉบับนี้

คำเตือน
Structure Securities ซึ่งเป็นตราสารที่มีความซับซ้อน โดยเฉพาะอย่างยิ่งในส่วนของความเสี่ยงที่สูงขึ้นนั้น มีวัตถุประสงค์ที่จะเสนอขายให้แก่กลุ่มคนที่ มีความรู้ความเข้าใจ รวมถึงสามารถรับความเสี่ยงได้เป็นอย่างดี ทั้งนี้มูลค่าตลาดของตราสารประเภทนี้ อาจเปลี่ยนแปลงไปตามสภาพเศรษฐกิจ ตลาดเงินตลาดทุน การเมือง (รวมทั้งอัตราดอกเบี้ย Spot / ส่วนหน้า และอัตราแลกเปลี่ยน), Time to Maturity, ภาวะตลาด และความผันผวน รวมถึงคุณภาพ ความน่าเชื่อถือของผู้ออก หรือหลักทรัพย์อ้างอิงนั้น นักลงทุนที่ให้ความสนใจในการลงทุนตราสารประเภทนี้ จะต้องเข้าใจและวิเคราะห์ถึงตราสารประเภทนี้ด้วยตนเอง และปรึกษากับผู้เชี่ยวชาญของตนในส่วนของการเสี่ยงที่อาจเกิดขึ้นจากการลงทุนในตราสารประเภทนี้ ทั้งนี้ไม่ว่าส่วนใดส่วนหนึ่งของรายงานฉบับนี้ ไม่อนุญาตให้มีการคัดลอก, จัดทำสำเนา, สก๊อปปี้ หรือในควา มหมายที่ใกล้เคียง หรือการเผยแพร่ด้วยตนเอง โดยไม่ได้รับความเห็นชอบจาก Maybank IBG

THAI INSTITUTE OF DIRECTORS ASSOCIATION (IOD) CORPORATE GOVERNANCE REPORT RATING 2023

▲▲▲▲▲						Score Range	Number of Logo	Description
AAV	BGRIM	EA	NTUCH	MOONG	PTT	90-100	▲▲▲▲▲	Excellent
ADVANC	BIZ	EASTW	P	MSC	PTTEP	80-89	▲▲▲▲▲	Very Good
AF	BKI	ECF	RC	MST	PTTGC	70-79	▲▲▲▲	Good
AH	BOL	ECL	RPC	MTC	PYLON	60-69	▲▲▲	Satisfactory
AIRA	BPP	EE	ITEL	MVP	Q-CON	50-59	▲▲	Pass
AJ	BRR	EGCO	ML	NCL	QH	Lower than 50	▲	N/A
AKP	BTS	EPG	JTS	NEP	QTC			
AKR	BTW	ETC	JWD	NER	RATCH			
ALLA	BWG	ETE	K	NK	RBF			
ALT	CENTEL	FN	KBANK	NOBLE	RS	SIS	TFMAMA	TSTH
AMA	CFRESH	FNS	KCE	NSI	S	SITHAI	THANA	TTA
AMARN	CGH	FPI	KEX	NVD	S&J	SMPC	THANI	TTB
AMATA	CHEWA	FPT	KGI	NYT	SAAM	SNC	THCOM	TTCL
AMATAV	CHO	FSMART	KKP	OISHI	SABINA	SONIC	THG	TTW
ANAN	CIMBT	FVC	KSL	OR	SAMART	SORKON	THIP	TU
AOT	CK	GC	KTB	ORI	SAMTEL	SPALI	THRE	TVDH
AP	CKP	GEL	KTC	OSP	SAT	SP1	THREL	TV
APURE	CM	GFPT	LALN	OTO	SC	SPRC	TIPCO	TVO
ARP	CNT	GGC	LANNA	PAP	SCB	SPVI	TISCO	TWPC
ASP	COLOR	GLAND	LHFG	PCSGH	SCC	SSC	TK	U
ASW	COM7	GLOBAL	LT	PDG	SCCC	SSSC	TKN	UAC
AUCT	COMAN	GPI	LOXLEY	PDJ	SCG	SST	TKS	UBIS
AWC	COTTO	GPSC	LPN	PG	SCGP	STA	TKT	UPOC
AYUD	CPALL	GRAMMY	LRH	PHOL	SCM	STEC	TM LL	UV
BAFS	CPF	GULF	LST	PLANB	SCN	STGT	TM T	VCOM
BAM	CPI	GUNKUL	MACO	PLANET	SDC	STI	TNDT	VGI
BANFU	CPN	HANA	MAJOR	PLAT	SEAFCO	SUN	TNITY	VH
BAY	CRC	HARN	MAKRO	PORT	SEA OIL	SUSCO	TOA	WACOAL
BRK	CSS	HENG	MALEE	PPS	SE-ED	SUTHA	TOP	WAVE
BBL	DDD	HM PRO	MBK	PR9	SELIC	SVI	TPBI	WHA
BCP	DELTA	ICC	MC	PREB	SENA	SYMC	TOM	WHAUP
BCPG	DEMCO	ICHI	MCOT	PRG	SENAJ	SYNTEC	TRC	WCE
BDMS	DOHOME	II	METCO	PRM	SGF	TACC	TRUE	WINNER
BEM	DRT	LINK	MFEC	PSH	SHR	TASCO	TSC	XPG
BEYOND	DTAC	LM	MINT	PSL	SICT	TCAP	TSR	ZBN
BGC	DUST	ND	MONO	PTG	SIRI	TEAMG	TSTE	
▲▲▲▲▲								
2S	BCH	DCC	INGRS	MFC	PL	SAPPE	STC	TPS
7UP	BE8	DHOUSE	INSET	MGT	PLE	SAWAD	STPI	TOR
ABCO	BEC	DITTO	INSURE	MICRO	PM	SCI	SUC	TRITN
ABM	BH	DM T	RCP	MILL	PMTA	SCAP	SVOA	TRT
ACE	BVG	DOD	IT	MITSB	PPP	SCP	SVT	TRU
ACG	BJC	DFANT	ITD	MK	PPPM	SE	SWC	TRV
ADB	BJCHI	DVS	J	MODERN	PRAPAT	SECURE	SYNEX	TSE
ADD	BLA	EASON	JAS	MTI	PRECHA	SFLEX	TAE	TVT
AEONTS	BR	BFORL	JCK	NBC	PRIME	SFP	TAKUNI	TWP
AGE	BRI	ERW	JCKH	NCAP	PRIN	SFT	TCC	UBE
AHC	BROOK	ESSO	JMT	NCH	PRINC	SGP	TCMC	UEC
AIE	BSM	ESTAR	JR	NETBAY	PROEN	SIAM	TFG	UREM
AIT	BYD	FE	KBS	NEX	PROS	SINGER	TFI	UMI
ALUCON	CBG	FLOYD	KCAR	NINE	PROUD	SKE	TFM	UOBKH
AMANAH	CEN	FORTH	KIAT	NATION	PSG	SKN	TGH	UP
AMR	CHARAN	FSS	KBS	NDR	PSTC	SKR	TIDLOR	UPF
APCO	CHAYO	FTE	KK	NNCL	PT	SKY	TIGER	UTP
APCS	CHG	GBX	KOOL	NOVA	PTC	SLP	TIPH	VBHA
AQUA	CHOTI	GCAP	KTIS	NPK	QLT	SMART	TITLE	VL
ARN	CHOW	GENCO	KUM WEL	NRF	RCL	SMD	TM	VPO
ARROW	CI	GJS	KUN	NTV	RICHY	SMIT	TM C	VRANDA
AS	CIG	GTB	KWC	NUSA	RJH	SMT	TM D	WGE
ASAP	CITY	GYT	KWM	NVR	ROJNA	SNNP	TM I	WIK
ASEFA	CIVL	HEMP	L&E	OCC	RPC	SNP	TNL	WIN
ASIA	CMC	HPT	LDC	OGC	RT	SO	TNP	WINMED
ASIAN	CPL	HTC	LEO	ONEE	RW	SPA	TNR	WORK
ASIMAR	CPW	HUMAN	LH	PACO	SII	SPC	TOG	WP
ASK	CRANE	HYDRO	LHK	PATO	SA	SPCG	TPA	XO
ASN	CRD	ICN	M	PB	SABUY	SR	TPAC	YUASA
ATP30	CSC	IFS	MATCH	PICO	SAK	SRICHA	TPCS	ZIGA
B	CSP	IG	MBAX	PMO	SALEE	SSF	TP IPL	
BA	CV	MH	MEGA	PN	SAMCO	SSP	TP IPP	
BC	CWT	NET	META	PJW	SANKO	STANLY	TP LAS	
▲▲▲▲▲								
A	BSSM	EM C	JMART	MORE	RAM	SVH	TTI	
A5	BTNC	EP	JSP	MPIC	ROCK	P TECH	TYCN	
A1	CAZ	EVER	JUBILE	MUD	RP	TC	UM S	
ALL	CCP	F&D	KASET	NC	RPH	TCCC	UNIQ	
ALPHAX	CGD	FM T	KCM	NEWS	RSP	TCJ	UPA	
AMC	CMAN	GIFT	KWI	NFC	SIMAT	TEAM	UREKA	
APP	CMO	GLOCON	KYE	NSL	SISB	THE	VARO	
AQ	CMR	GLORY	LEE	NV	SK	THMUI	W	
AU	CPANEL	GREEN	LPH	PAF	SOLAR	TKC	WFX	
B52	CPT	GSC	MATI	PEACE	SPACK	TNH	WPH	
BEAUTY	CSR	HL	M-CHAI	PF	SPG	TNFC	YGG	
BGT	CTW	HTECH	MCS	PK	SQ	TOPP		
BLAND	D	HL	MDX	PPM	STARK	TPCH		
BM	DCON	NOX	MENA	PRAKIT	STECH	TPOLY		
BROCK	EKH	JAK	MJD	PTL	SUPER	TRUBB		

Source: Thai Institute of Directors (IOD)

คำชี้แจง : ข้อมูล CG Score ประจำปี 2564 จาก สมาคมส่งเสริมสถาบันกรรมการบริษัทไทย

Anti-Corruption Progress Indicator 2023

ประกาศเจตนารมณ์เข้าร่วม CAC

ABICO	CPW	J	NCL	STAR	VCOM
ALT	DDD	JMART	NOVA	STECH	VIBHA
APCO	DHOUSE	JMT	NUSA	STGT	WN
BKD	DOHOME	KEX	PIMO	SUPER	ZIGA
CHG	BKH	KUMWEL	SCM	TQM	
CPR	EVER	LDC	SIS	TSI	

ได้รับการรับรอง CAC

ZS	BPP	DTC	HANA	KTC	NMG	PSTC	SGP	TEST	TSTH
ZUP	BROOK	EA	HARN	KWG	NOBLE	PT	SINGER	TFG	TTB
ADVANC	BRR	EASTW	HEMP	L&E	NOK	PTECH	SIRI	TFI	TTCL
AF	BSBM	ECF	HENG	LANNA	NRF	PTG	SITHAI	TFMAMA	TU
AI	BTS	EGL	HMPRO	LH	OCC	PTT	SKR	TGH	TVDH
AIE	BWG	EGCO	HTC	LHFG	OGC	PTTEP	SMIT	THANI	TVI
AIRA	CACTEST	EP	ICC	LHK	ORI	PTTGC	SMK	THCOM	TVO
AJ	CEN	EPG	ICHI	LPN	PAP	PYLON	SMPC	THIP	TWPC
AKP	CENTEL	ERW	IFS	LRH	PATO	Q-CON	SNC	THRE	U
AMA	CFRESH	ESTAR	III	M	PB	QH	SNP	THREL	UBIS
AMANAHA	CGH	ESTAR	ILINK	MAJOR	PDG	QLT	SORKON	TIDLOR	UEC
AMATA	CHEWA	ETE	ILM	MAKRO	PDJ	QTC	SPACK	TIP	UKEM
AMATAV	CHOTI	Financials	INET	MALEE	PE	RATCH	SPALI	TIPCO	UOBKH
AP	CHOW	Financials	INOX	MATCH	PG	RML	SPC	TISCO	UV
AS	CIG	FNS	INSURE	MBAX	PHOL	RS	SPI	TKS	VGI
ASIAN	CIMBT	FPI	INTUCH	MBK	PMO	RWI	SPRC	TKT	VIH
ASK	CM	FSMART	IRC	MC	PK	S&J	SRICHA	TMILL	VNT
ASP	CMC	FSS	IRPC	MCOT	PL	SAAM	SSF	TMT	WACOAL
AWC	CNS	FTE	ITEL	META	PLANB	SABINA	SSI	TNITY	WHA
AYUD	COM7	GBX	IVL	MFEK	PLANET	SAK	SSP	TNL	WHAUP
B	CPALL	GC	JKN	MILL	PLAT	SAT	SSSC	TNP	WICE
BAFS	CPF	GCAP	JR	MINT	PM	SC	SST	TNR	WIJK
BANPU	CPI	GEL	K	MONO	PPP	SCB	STA	TOG	XO
BAY	CPL	GFPT	KASET	MOONG	PPPM	SCC	STGT	TOP	YUASA
BBL	CPN	GGC	KBANK	MSC	PPS	SCCC	STOWER	TOPP	
BCH	CRC	GJS	KBS	MST	PR9	SCG	SUSCO	TPA	
BCP	CSC	GLOW	KCAR	MTC	PREB	SCGP	SVI	TPCS	
BBB	DCC	GOLD	KCC	MTI	PRG	SCM	SYMC	TPP	
BEC	DELTA	GPI	KCE	NBC	PRINC	SCN	SYNTEC	TRT	
BEYOND	DEMCO	GPSC	KGI	NCAP	PRM	SEAOIL	TAE	TRU	
BGC	DIMET	GSTEL	KKP	NEP	PROS	SE-ED	TAKUNI	TRUE	
BKI	DRT	GULF	KSL	NINE	PSH	SELIC	TASCO	TSC	
BLA	DTAC	GUNKUL	KTB	NKI	PSL	SENA	TCAP	TSTE	

N/A

3K-BAT	BEM	CRC	HFT	MAX	LUKF	QSHI	SA	STECH	TPOLY
A	BH	CSP	HPF	M-CHAI	MACO	QNEE	SABUY	STGT	TPRIME
AAI	BIG	CSR	HTECH	MCS	MAJOR	OR	SAFARI	STHAI	TQM
AAV	BIOTEC	CSS	HUMAN	MDX	MANRIN	OSP	SAK	STI	TR
ACC	BIZ	CTARAF	HYDROGEN	MEGA	MATI	PAGE	SAM	STPI	TRC
ACE	BJC	CTW	IFEC	MENA	MAX	PAF	SAMART	SUC	TRITN
ACG	BJCHI	CV	IHL	METCO	M-CHAI	PCC	SAMCO	SUN	TRLBB
ABONTS	BKD	CWT	III	MGT	MCS	PEACE	SAMTEL	SUPER	TSE
AFC	BKKCP	DCON	ILM	MICRO	MDX	PERM	SAUCE	SUPEREIF	TSI
AGE	BLAND	DDD	IMPACT	MIDA	MEGA	PF	SAWAD	SUTHA	TSR
AH	BLISS	DIF	INETREIT	MITSIB	MENA	PIN	SAWANG	SVOA	TTI
AHC	BOFFICE	DMT	INGRS	MJD	METCO	PLE	SCAP	SVT	TTLPF
AIMCG	BR	DOHOME	INOX	MK	MICRO	PLUS	SCI	SYNEX	TTT
AIMIRT	BRI	DREIT	INSET	ML	MIDA	PMTA	SCP	TC	TTW
AIT	BROCK	DTCENT	IT	MODERN	M-II	POLAR	SDC	TCC	TTU-PF
AJ	BRRGIF	DTCI	ITC	MORE	MIF	POLY	SEAFCO	TCGC	TWP
AJA	BTG	EASON	ITD	MPIC	MIT	POMPUI	SFLEX	TCJ	TWZ
AKR	BTNC	EE	J	MUD	MJD	POPF	SFP	TCOAT	TYCN
ALLA	BTSIGIF	EGATIF	JAS	MVP	MJLF	PORT	SGC	TEAM	UAC
ALLY	BUI	EKH	JASIF	NC	MK	POST	SHANG	TEAMG	UMI
ALT	B-WORK	EMC	JCK	NCAP	ML	PPF	SHR	TEGH	UNIQ
ALLCON	BYD	ERWPF	JCT	NCH	MNIT	PRAKIT	SHREIF	TEKA	UP
AMARIN	CBG	ESSO	JDF	NDR	MNIT2	PRECHA	SIAM	TFEIF	UPCIC
AMATAR	CCET	ETC	JMART	NER	MNRF	PRIME	SIRIP	TFM	URBNPF
AMC	CCP	EVER	JMT	NETBAY	MODERN	PRIN	SIS	TGE	UTP
AMR	CGD	F&D	JTS	NEW	MOSHI	PRO	SISB	TGPRO	UVAN
ANAN	CH	FANCY	JWD	NEWS	M-PAT	PROSPECT	SKE	TH	VARO
AOT	CHARAN	FMT	KAMART	NEX	MPIC	PTL	SKN	THAI	VIBHA
APCO	CHAYO	FN	KBSPIF	NFC	M-STOR	QHHR	SKY	THE	VNG
APEX	CHG	FORTH	KC	NPK	NC	QHOP	SLP	THG	VPO
APURE	CI	FTI	KDH	NSL	NCAP	QHPF	SM	THL	VRANDA
AQ	CITY	FTREIT	KEX	KKC	NCH	RAM	SMT	TIF1	W
ASAP	CIVIL	FUTUREPF	KIAT	KPNPF	NER	RBF	SNNP	TIPH	WAVE
ASEFA	CK	GAHREIT	KISS	KTBSTMR	NEW	RCL	SO	TK	WFX
ASIA	CKP	GENCO	KWM	KTIS	NEX	RICHY	SOLAR	TKC	WGE
ASMAR	CMAN	GIFT	KYE	KWC	NFC	RJH	SPCG	TKN	WHABT
ASW	CMR	GL	LALIN	KYE	NNCL	ROCK	SPG	TLHPF	WHAIR
AURA	CNT	GLAND	LEE	LALIN	NOVA	ROH	SPRIME	TLI	WHART
B52	CPH	GLOBAL	LEO	LEE	NRF	ROJNA	SO	TMD	WIN
BA	CPL	GLOCON	LIT	LHOTEL	NSL	RPC	SRIPANWA	TNPC	WORK
BAREIT	CPNCG	GRAMMY	LOXLEY	LHPF	NTV	RPH	SSC	TNPF	WORLD
BBGI	CPNREIT	GRAND	LPH	LHSC	NU&A	RS	SSPF	TOA	WP
BCT	CPT	GREEN	LST	LOXLEY	NV	RSP	SSTRT	TPAC	WPH
BDM5	CPTGF	GROREIT	MACO	LPH	NVD	RT	STANLY	TPBI	XPG
BEAUTY	CPW	GVREIT	MANRIN	LPH	NYT	S	STARK	TPILP	
BEC	CRANE	GYT	MATI	LST	OHTL	S#	STEC	TPIPP	

Source : Thai Institute of Directors

คำชี้แจง ข้อมูลบริษัทที่เข้าร่วมโครงการแนวร่วมปฏิบัติของภาคเอกชนไทยในการต่อต้านทุจริต (Thai CAC) ของสมาคมส่งเสริมสถาบันกรรมการบริษัทไทย ข้อมูล ณ วันที่ 24 ตุลาคม 2564 มี 2 กลุ่ม คือ

- ได้ประกาศเจตนารมณ์เข้าร่วม CAC
- ได้รับการรับรอง CAC

THAI INSTITUTE OF DIRECTORS ASSOCIATION (IOD) CORPORATE GOVERNANCE REPORT RATING 2023

▲▲▲▲▲						Score Range	Number of Logo	Description
AAV	BGRIM	EA	NTUCH	MOONG	PTT	90-100	▲▲▲▲▲	Excellent
ADVANC	BIZ	EASTW	P	MSC	PTTEP	80-89	▲▲▲▲▲	Very Good
AF	BKI	ECF	RC	MST	PTTGC	70-79	▲▲▲▲	Good
AH	BOL	ECL	RPC	MTC	PYLON	60-69	▲▲▲	Satisfactory
AIRA	BPP	EE	ITEL	MVP	Q-CON	50-59	▲▲	Pass
AJ	BRR	EGCO	ML	NCL	QH	Lower than 50	▲	N/A
AKP	BTS	EPG	JTS	NEP	QTC			
AKR	BTW	ETC	JWD	NER	RATCH			
ALLA	BWG	ETE	K	NK	RBF			
ALT	CENTEL	FN	KBANK	NOBLE	RS	SIS	TFMAMA	TSTH
AMA	CFRESH	FNS	KCE	NSI	S	SITHAI	THANA	TTA
AMARN	CGH	FPI	KEX	NVD	S&J	SMPC	THANI	TTB
AMATA	CHEWA	FPT	KGI	NYT	SAAM	SNC	THCOM	TTCL
AMATAV	CHO	FSMART	KKP	OISHI	SABINA	SONIC	THG	TTW
ANAN	CIMBT	FVC	KSL	OR	SAMART	SORKON	THIP	TU
AOT	CK	GC	KTB	ORI	SAMTEL	SPALI	THRE	TVDH
AP	CKP	GEL	KTC	OSP	SAT	SP1	THREL	TV
APURE	CM	GFPT	LALN	OTO	SC	SPRC	TIPCO	TVO
ARP	CNT	GGC	LANNA	PAP	SCB	SPVI	TISCO	TWPC
ASP	COLOR	GLAND	LHFG	PCSGH	SCC	SSC	TK	U
ASW	COM7	GLOBAL	LT	PDG	SCCC	SSSC	TKN	UAC
AUCT	COMAN	GPI	LOXLEY	PDJ	SCG	SST	TKS	UBIS
AWC	COTTO	GPSC	LPN	PG	SCGP	STA	TKT	UPOC
AYUD	CPALL	GRAMMY	LRH	PHOL	SCM	STEC	TM LL	UV
BAFS	CPF	GULF	LST	PLANB	SCN	STGT	TM T	VCOM
BAM	CPI	GUNKUL	MACO	PLANET	SDC	STI	TNDT	VGI
BANFU	CPN	HANA	MAJOR	PLAT	SEAFCO	SUN	TNITY	VH
BAY	CRC	HARN	MAKRO	PORT	SEA OIL	SUSCO	TOA	WACOAL
BRK	CSS	HENG	MALEE	PPS	SE-ED	SUTHA	TOP	WAVE
BBL	DDD	HM PRO	MBK	PR9	SELIC	SVI	TPBI	WHA
BCP	DELTA	ICC	MC	PREB	SENA	SYMC	TOM	WHAUP
BCPG	DEMCO	ICHI	MCOT	PRG	SENAJ	SYNTEC	TRC	WCE
BDMS	DOHOME	II	METCO	FRM	SGF	TACC	TRUE	WINNER
BEM	DRT	LINK	MFEC	PSH	SHR	TASCO	TSC	XPG
BEYOND	DTAC	LM	MINT	PSL	SICT	TCAP	TSR	ZBN
BGC	DUST	ND	MONO	PTG	SIRI	TEAMG	TSTE	
▲▲▲▲▲								
2S	BCH	DCC	INGRS	MFC	PL	SAPPE	STC	TPS
7UP	BE8	DHOUSE	INSET	MGT	PLE	SAWAD	STPI	TOR
ABCO	BEC	DITTO	INSURE	MICRO	PM	SCI	SUC	TRITN
ABM	BH	DM T	RCP	MILL	PMTA	SCAP	SVOA	TRT
ACE	BVG	DOD	IT	MITSB	PPP	SCP	SVT	TRU
ACG	BJC	DPAIN T	ITD	MK	PPPM	SE	SWC	TRV
ADB	BJCHI	DVS	J	MODERN	PRAPAT	SECURE	SYNEX	TSE
ADD	BLA	EASON	JAS	MTI	PRECHA	SFLEX	TAE	TVT
AEONTS	BR	BFORL	JCK	NBC	PRIME	SFP	TAKUNI	TWP
AGE	BRI	ERW	JCKH	NCAP	PRIN	SFT	TCC	UBE
AHC	BROOK	ESSO	JMT	NCH	PRINC	SGP	TCMC	UEC
AIE	BSM	ESTAR	JR	NETBAY	PROEN	SIAM	TFG	UREM
AIT	BYD	FE	KBS	NEX	PROS	SINGER	TFI	UMI
ALUCON	CBG	FLOYD	KCAR	NINE	PROUD	SKE	TFM	UOBKH
AMANAH	CEN	FORTH	KIAT	NATION	PSG	SKN	TGH	UP
AMR	CHARAN	FSS	KES	NDR	PSTC	SKR	TIDLOR	UPF
APCO	CHAYO	FTE	KK	NNCL	PT	SKY	TIGER	UTP
APCS	CHG	GBX	KOOL	NOVA	PTC	SLP	TIPH	VBHA
AQUA	CHOTI	GCAP	KTIS	NPK	QLT	SMART	TITLE	VL
ARN	CHOW	GENCO	KUM WEL	NRF	RCL	SMD	TM	VPO
ARROW	CI	GJS	KUN	NTV	RICHY	SMIT	TM C	VRANDA
AS	CIG	GTB	KWC	NUSA	RJH	SMT	TM D	WGE
ASAP	CITY	GYT	KWM	NVR	ROJNA	SNNP	TM I	WIK
ASEFA	CIVL	HEMP	L&E	OCC	RPC	SNP	TNL	WIN
ASIA	CMC	HPT	LDC	OGC	RT	SO	TNP	WINMED
ASIAN	CPL	HTC	LEO	ONEE	RW	SPA	TNR	WORK
ASIMAR	CPW	HUMAN	LH	PACO	SII	SPC	TOG	WP
ASK	CRANE	HYDRO	LHK	PATO	SA	SPCG	TPA	XO
ASN	CRD	ICN	M	PB	SABUY	SR	TPAC	YUASA
ATP30	CSC	IFS	MATCH	PICO	SAK	SRICHA	TPCS	ZIGA
B	CSP	IG	MBAX	PMO	SALEE	SSF	TP IPL	
BA	CV	MH	MEGA	PN	SAMCO	SSP	TP IPP	
BC	CWT	NET	META	PJW	SANKO	STANLY	TP LAS	
▲▲▲▲▲								
A	BSSM	EM C	JMART	MORE	RAM	SVH	TTI	
A5	BTNC	EP	JSP	MPIC	ROCK	P TECH	TYCN	
A1	CAZ	EVER	JUBILE	MUD	RP	TC	UM S	
ALL	CCP	F&D	KASET	NC	RPH	TCCC	UNIQ	
ALPHAX	CGD	FM T	KCM	NEWS	RSP	TCJ	UPA	
AMC	CMAN	GIFT	KWI	NFC	SIMAT	TEAM	UREKA	
APP	CMO	GLOCON	KYE	NSL	SISB	THE	VARO	
AQ	CMR	GLORY	LEE	NV	SK	THMUI	W	
AU	CPANEL	GREEN	LPH	PAF	SOLAR	TKC	WFX	
B52	CPT	GSC	MATI	PEACE	SPACK	TNH	WPH	
BEAUTY	CSR	HL	M-CHAI	PF	SPG	TNFC	YGG	
BGT	CTW	HTECH	MCS	PK	SQ	TOPP		
BLAND	D	HL	MDX	PPM	STARK	TPCH		
BM	DCON	NOX	MENA	PRAKIT	STECH	TPOLY		
BROCK	EKH	JAK	MJD	PTL	SUPER	TRUBB		

Source: Thai Institute of Directors (IOD)

Anti-Corruption Progress Indicator 2023

ประกาศเจตนารมณ์เข้าร่วม CAC

ABICO	CPW	J	NCL	STAR	VCOM
ALT	DDD	JMART	NOVA	STECH	VIBHA
APCO	DHOUSE	JMT	NUSA	STGT	WN
BKD	DOHOME	KEX	PIMO	SUPER	ZIGA
CHG	BKH	KUMWEL	SCM	TQM	
CPR	EVER	LDC	SIS	TSI	

ได้รับการรับรอง CAC

ZS	BPP	DTC	HANA	KTC	NMG	PSTC	SGP	TEST	TSTH
7UP	BROOK	EA	HARN	KWG	NOBLE	PT	SINGER	TFG	TTB
ADVANC	BRR	EASTW	HEMP	L&E	NOK	PTTECH	SIRI	TFI	TTCL
AF	BSBM	ECF	HENG	LANNA	NRF	PTG	SITHAI	TFMAMA	TU
AI	BTS	EGL	HMPRO	LH	OCC	PTT	SKR	TGH	TVDH
AIE	BWG	EGCO	HTC	LHFG	OGC	PTTEP	SMIT	THANI	TVI
AIRA	CACTEST	EP	ICC	LHK	ORI	PTTGC	SMK	THCOM	TVO
AJ	CEN	EPG	ICHI	LPN	PAP	PYLON	SMPC	THIP	TWPC
AKP	CENDEL	ERW	IFS	LRH	PATO	Q-CON	SNC	THRE	U
AMA	CFRESH	ESTAR	III	M	PB	QH	SNP	THREL	UBIS
AMANAHA	CGH	ESTAR	ILINK	MAJOR	PDG	QLT	SORKON	TIDLOR	UEC
AMATA	CHEWA	ETE	ILM	MAKRO	PDJ	QTC	SPACK	TIP	UKEM
AMATAV	CHOTI	Financials	INET	MALEE	PE	RATCH	SPALI	TIPCO	UOBKH
AP	CHOW	Financials	INOX	MATCH	PG	RML	SPC	TISCO	UV
AS	CIG	FNS	INSURE	MBAX	PHOL	RS	SPI	TKS	VGI
ASIAN	CIMBT	FPI	INTUCH	MBK	PMO	RWI	SPRC	TKT	VIH
ASK	CM	FSMART	IRC	MC	PK	S&J	SRICHA	TMILL	VNT
ASP	CMC	FSS	IRPC	MCOT	PL	SAAM	SSF	TMT	WACOAL
AWC	CNS	FTE	ITEL	META	PLANB	SABINA	SSI	TNITY	WHA
AYUD	COM7	GBX	IVL	MFEK	PLANET	SAK	SSP	TNL	WHAUP
B	CPALL	GC	JKN	MILL	PLAT	SAT	SSSC	TNP	WICE
BAFS	CPF	GCAP	JR	MINT	PM	SC	SST	TNR	WIJK
BANPU	CPI	GEL	K	MONO	PPP	SCB	STA	TOG	XO
BAY	CPL	GFPT	KASET	MOONG	PPPM	SCC	STGT	TOP	YUASA
BBL	CPN	GGC	KBANK	MSC	PPS	SCCC	STOWER	TOPP	
BCH	CRC	GJS	KBS	MST	PR9	SCG	SUSCO	TPA	
BCP	CSC	GLOW	KCAR	MTC	PREB	SCGP	SVI	TPCS	
BBB	DCC	GOLD	KCC	MTI	PRG	SCM	SYMC	TPP	
BEC	DELTA	GPI	KCE	NBC	PRINC	SCN	SYNTEC	TRT	
BEYOND	DEMCO	GPSC	KGI	NCAP	PRM	SEAOIL	TAE	TRU	
BGC	DIMET	GSTEL	KKP	NEP	PROS	SE-ED	TAKUNI	TRUE	
BKI	DRT	GULF	KSL	NINE	PSH	SELIC	TASCO	TSC	
BLA	DTAC	GUNKUL	KTB	NKI	PSL	SENA	TCAP	TSTE	

N/A

3K-BAT	BEM	CRC	HFT	MAX	LUKF	QSHI	SA	STECH	TPOLY
A	BH	CSP	HPF	M-CHAI	MACO	QNEE	SABUY	STGT	TPRIME
AAI	BIG	CSR	HTECH	MCS	MAJOR	OR	SAFARI	STHAI	TQM
AAV	BIOTEC	CSS	HUMAN	MDX	MANRIN	OSP	SAK	STI	TR
ACC	BIZ	CTARAF	HYDROGEN	MEGA	MATI	PAGE	SAM	STPI	TRC
ACE	BJC	CTW	IFEC	MENA	MAX	PAF	SAMART	SUC	TRITN
ACG	BJCHI	CV	IHL	METCO	M-CHAI	PCC	SAMCO	SUN	TRLBB
ABONTS	BKD	CWT	III	MGT	MCS	PEACE	SAMTEL	SUPER	TSE
AFC	BKKCP	DCON	ILM	MICRO	MDX	PERM	SAUCE	SUPEREIF	TSI
AGE	BLAND	DDD	IMPACT	MIDA	MEGA	PF	SAWAD	SUTHA	TSR
AH	BLISS	DIF	INETREIT	MITSIB	MENA	PIN	SAWANG	SVOA	TTI
AHC	BOFFICE	DMT	INGRS	MJD	METCO	PLE	SCAP	SVT	TTLPF
AIMCG	BR	DOHOME	INOX	MK	MICRO	PLUS	SCI	SYNEX	TTT
AIMIRT	BRI	DREIT	INSET	ML	MIDA	PMTA	SCP	TC	TTW
AIT	BROCK	DTCENT	IT	MODERN	M-II	POLAR	SDC	TCC	TU-PF
AJ	BRRGIF	DTCI	ITC	MORE	MIF	POLY	SEAFCO	TCCC	TWP
AJA	BTG	EASON	ITD	MPIC	MIT	POMPUI	SFLEX	TCJ	TWZ
AKR	BTNC	EE	J	MUD	MJD	POPF	SFP	TCOAT	TYCN
ALLA	BTSIGIF	EGATIF	JAS	MVP	MJLF	PORT	SGC	TEAM	UAC
ALLY	BUI	EKH	JASIF	NC	MK	POST	SHANG	TEAMG	UMI
ALT	B-WORK	EMC	JCK	NCAP	ML	PPF	SHR	TEGH	UNIQ
ALLCON	BYD	ERWPF	JCT	NCH	MNIT	PRAKIT	SHREIF	TEKA	UP
AMARIN	CBG	ESSO	JDF	NDR	MNIT2	PRECHA	SIAM	TFEIF	UPCIC
AMATAR	CCET	ETC	JMART	NER	MNRF	PRIME	SIRIP	TFM	URBNPF
AMC	CCP	EVER	JMT	NETBAY	MODERN	PRIN	SIS	TGE	UTP
AMR	CGD	F&D	JTS	NEW	MOSHI	PRO	SISB	TGPRO	UVAN
ANAN	CH	FANCY	JWD	NEWS	M-PAT	PROSPECT	SKE	TH	VARO
AOT	CHARAN	FMT	KAMART	NEX	MPIC	PTL	SKN	THAI	VIBHA
APCO	CHAYO	FN	KBSPIF	NFC	M-STOR	QHHR	SKY	THE	VNG
APEX	CHG	FORTH	KC	NPK	NC	QHOP	SLP	THG	VPO
APURE	CI	FTI	KDH	NSL	NCAP	QHPF	SM	THL	VRANDA
AQ	CITY	FTREIT	KEX	KKC	NCH	RAM	SMT	TIF1	W
ASAP	CIVIL	FUTUREPF	KIAT	KPNPF	NER	RBF	SNNP	TIPH	WAVE
ASEFA	CK	GAHREIT	KISS	KTBSTMR	NEW	RCL	SO	TK	WFX
ASIA	CKP	GENCO	KWM	KTIS	NEX	RICHY	SOLAR	TKC	WGE
ASMAR	CMAN	GIFT	KYE	KWC	NFC	RJH	SPCG	TKN	WHABT
ASW	CMR	GL	LALIN	KYE	NNCL	ROCK	SPG	TLHPF	WHAIR
AURA	CNT	GLAND	LEE	LALIN	NOVA	ROH	SPRIME	TLI	WHART
B52	CPH	GLOBAL	LEO	LEE	NRF	ROJNA	SO	TMD	WIN
BA	CPL	GLOCON	LIT	LHOTEL	NSL	RPC	SRIPANWA	TNPC	WORK
BAREIT	CPNCG	GRAMMY	LOXLEY	LHPF	NTV	RPH	SSC	TNPF	WORLD
BBGI	CPNREIT	GRAND	LPH	LHSC	NU&A	RS	SSPF	TOA	WP
BCT	CPT	GREEN	LST	LOXLEY	NV	RSP	SSTRT	TPAC	WPH
BDM5	CPTGF	GROREIT	MACO	LPH	NVD	RT	STANLY	TPBI	XPG
BEAUTY	CPW	GVREIT	MANRIN	LPH	NYT	S	STARK	TPILP	
BEC	CRANE	GYT	MATI	LST	OHTL	S#	STEC	TPIPP	

Source : Thai Institute of Directors

คำชี้แจง ข้อมูลบริษัทที่เข้าร่วมโครงการแนวร่วมปฏิบัติของภาคเอกชนไทยในการต่อต้านทุจริต (Thai CAC) ของสมาคมส่งเสริมสถาบันกรรมการบริษัทไทย ข้อมูล ณ วันที่ 24 ตุลาคม 2564 มี 2 กลุ่ม คือ

- ได้ประกาศเจตนารมณ์เข้าร่วม CAC
- ได้รับการรับรอง CAC