

## SET

ดัชนีราคาหุ้นตลาดหลักทรัพย์แห่งประเทศไทย

Resistance 1,615 / 1,625

Support 1,605 / 1,600

Adjust Stop 1,605.55 (Risk 0.23%)

Trailing Stop 1,599.92 (Risk 0.57%)

Base Stop 1,586.01 (Risk 1.44%)

Major Base Stop

- 1,518.66 (Risk 5.62%, 14/03/2023)

Highest Price at this Cycle

- 1,615.29 (Discount 0.38%, 29/03/2023)

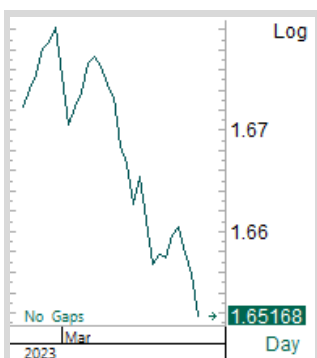
Short-term Trend - Up

Long-term Trend - Down

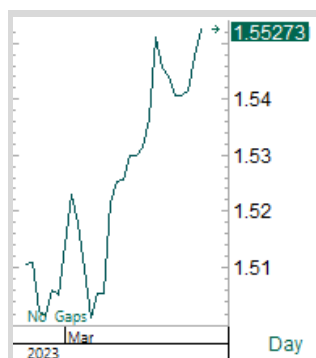


# บริเวณ 1,600 จุด ไม่ควรหลุด

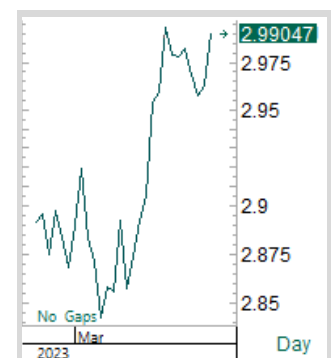
ระมัดระวังแรงขายทำกำไร โดยเฉพาะหากราคาหลุดบริเวณ 1,600 จุด ในทางกลับกัน หากไม่หลุด ภาพรวมยังคงได้ลุ้นการเดินหน้าต่อ หากต้องการจะเทรดการติดตามในช่วงระหว่างการเปิดเทรด เลือกหุ้นที่แข็งแกร่งกว่าตลาด ณ เวลานั้น (ติดตามได้จาก Realtime Scan) จะมีความได้เปรียบกว่า คงเทรดเชิงเก็งกำไร หรือเลือกเก็บสะสมเชิงพื้นฐานเช่นเคย และในสภาวะที่มีความผันผวนสูงให้ปฏิบัติตามระเบียบวินัยการลงทุนอย่างเข้มงวด



SET/SET50



SET/SSET



SET/MAI

\* การลงทุนมีความเสี่ยง ผู้ลงทุนควรศึกษาข้อมูลให้รอบคอบก่อนตัดสินใจลงทุน



## AEONTS, SET - FIN

บริษัท อีออน ธนสินทรัพย์ (ไทยแลนด์) จำกัด (มหาชน)

Resistance 185.00 / 186.00

Support 183.00 / 182.00

Adjust Stop 181.00 (Risk 1.63%)

Trailing Stop 179.00 (Risk 2.72%)

Base Stop 179.00 (Risk 2.72%)

Major Base Stop

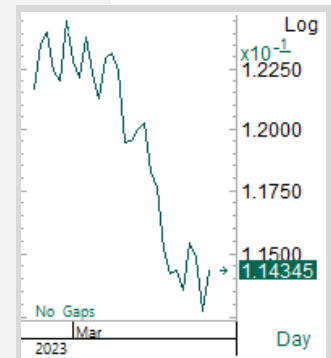
- 152.00 (Risk 17.39%, 15/07/2022)

Highest Price at this Cycle

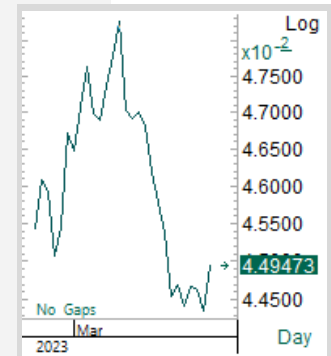
- 208.00 (Discount 13.04%, 06/02/2023)

Short-term Trend - Down

Long-term Trend - Down

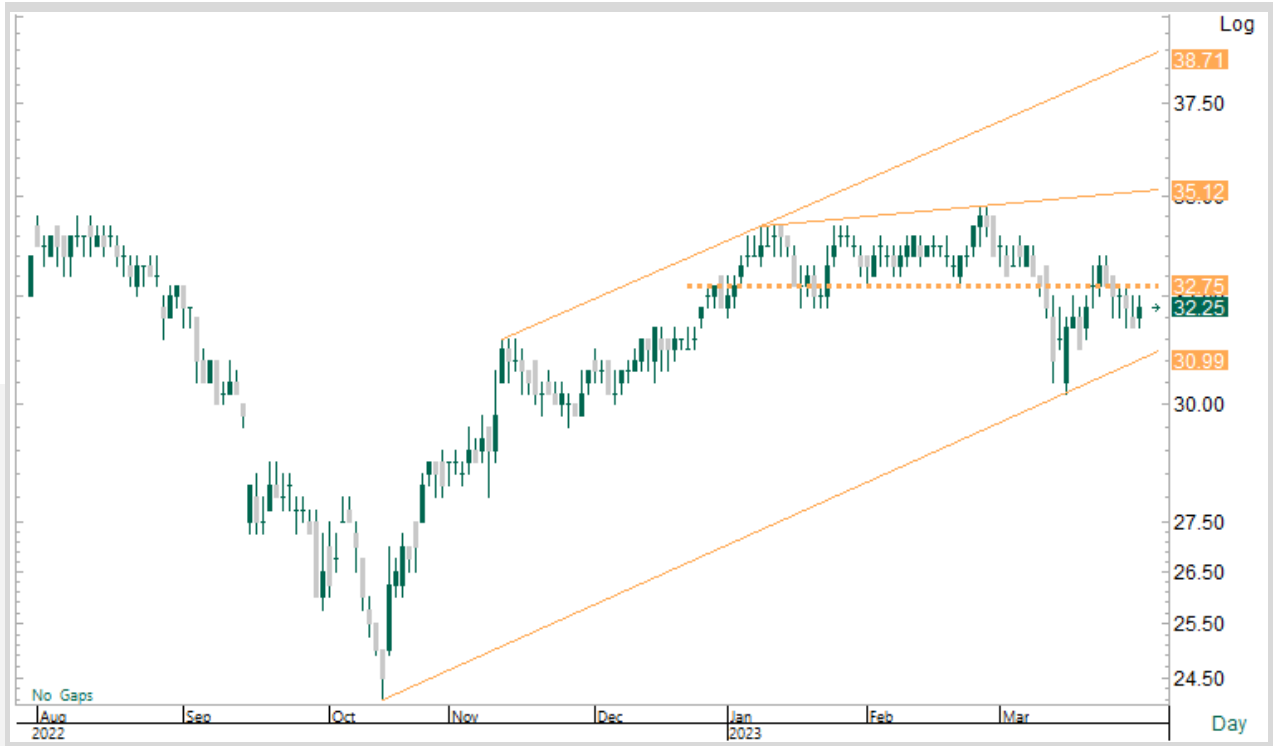


AEONTS/SET



AEONTS/FIN

\* การลงทุนมีความเสี่ยง ผู้ลงทุนควรศึกษาข้อมูลให้รอบคอบก่อนตัดสินใจลงทุน



## MINT, SET50 - FOOD

บริษัท ไมเนอร์ อินเตอร์เนชั่นแนล จำกัด (มหาชน)

Resistance 33.00 / 33.50

Support 31.50 / 31.00

Adjust Stop 31.75 (Risk 1.55%)

Trailing Stop \* (Risk \*)

Base Stop 31.75 (Risk 1.55%)

Major Base Stop

- 24.10 (Risk 25.27%, 17/10/2022)

Highest Price at this Cycle

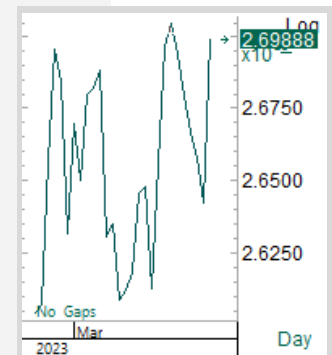
- 34.75 (Discount 4.65%, 24/02/2023)

Short-term Trend - Down

Long-term Trend - Down



MINT/SET



MINT/FOOD

\* การลงทุนมีความเสี่ยง ผู้ลงทุนควรศึกษาข้อมูลให้รอบคอบก่อนตัดสินใจลงทุน

No.	Name	Last	Change	%	Momentum	Pi Volatility Day			SMA20 Value		
						Start/Stop	Point	Trend	(000 Baht)	Pi Score	Position
1	ETRON	13,621.75	437.07	3.31	UP	STOP	12,108.71	UP	3,426,170.90	68.04	0
2	PROF	367.89	- 0.28	- 0.08	UP	STOP	333.50	UP	494,637.65	61.53	0
3	SET50	974.26	4.71	0.49	UP	STOP	936.65	DOWN	36,602,755.05	59.50	1
4	TOURISM	701.55	0.74	0.11	DOWN	START	717.15	UP	338,373.65	57.61	-1
5	SET100	2,177.85	8.30	0.38	UP	STOP	2,097.66	DOWN	44,338,497.25	55.83	1
6	HELTH	7,258.55	25.71	0.36	UP	STOP	6,927.81	UP	2,191,435.30	54.53	-1
7	PROP	263.34	1.89	0.72	DOWN	STOP	251.82	UP	3,500,868.55	53.28	0
8	ICT	166.95	1.01	0.61	DOWN	STOP	160.46	DOWN	5,372,088.05	52.04	0
9	FASHION	705.15	4.17	0.59	UP	START	725.06	DOWN	166,458.75	51.54	0
10	COMM	37,162.64	- 45.14	- 0.12	DOWN	START	38,159.76	DOWN	5,224,223.35	48.85	0
11	HOME	24.69	- 0.05	- 0.20	DOWN	START	25.42	DOWN	43,901.60	48.35	0
12	AUTO	511.44	- 0.89	- 0.17	DOWN	STOP	494.17	DOWN	146,272.60	46.36	1
13	AGRI	230.28	0.47	0.20	UP	START	235.78	DOWN	267,438.75	45.98	3
14	BANK	371.32	- 3.51	- 0.94	DOWN	STOP	360.75	DOWN	7,718,159.40	45.85	-2
15	PFNREIT	149.29	- 0.06	- 0.04	UP	STOP	145.24	DOWN	214,150.40	45.63	-1
16	TRANS	351.99	- 0.31	- 0.09	DOWN	STOP	340.00	DOWN	3,540,957.30	45.45	-1
17	PERSON	108.06	- 0.94	- 0.86	DOWN	START	114.26	DOWN	69,305.10	44.34	0
18	CONS	64.91	- 0.19	- 0.29	UP	START	66.48	DOWN	397,414.40	42.81	0
19	ENERG	22,781.55	53.64	0.24	DOWN	STOP	21,863.46	DOWN	9,255,849.60	42.16	3
20	SSET	1,036.35	- 1.00	- 0.10	DOWN	START	1,056.34	DOWN	2,736,006.95	42.14	-1
21	STEEL	34.66	- 0.18	- 0.52	DOWN	START	35.42	DOWN	41,730.95	41.29	-1
22	PETRO	921.64	- 7.50	- 0.81	DOWN	START	958.42	DOWN	1,237,020.90	40.79	-1
23	CONMAT	8,582.13	- 11.06	- 0.13	DOWN	START	8,938.46	DOWN	1,058,044.95	40.47	0
24	FIN	4,093.68	13.42	0.33	DOWN	START	4,208.84	DOWN	2,920,585.80	40.02	3
25	IMM	32.08	- 0.06	- 0.19	DOWN	START	33.09	DOWN	19,851.15	40.01	0
26	MAI	538.10	- 3.77	- 0.70	DOWN	START	561.56	DOWN	2,684,561.30	38.66	0
27	FOOD	11,949.42	- 66.77	- 0.56	DOWN	START	12,478.74	DOWN	3,203,912.90	38.56	-3
28	INSUR	11,363.45	- 40.18	- 0.35	DOWN	START	11,896.58	DOWN	420,190.60	38.03	1
29	MEDIA	42.77	- 0.55	- 1.27	DOWN	START	45.41	DOWN	768,158.75	36.90	-1
30	PKG	4,606.53	- 32.22	- 0.69	DOWN	START	4,904.56	DOWN	549,231.10	33.77	1
31	PAPER	3,769.60	- 84.39	- 2.19	DOWN	START	4,048.97	DOWN	4,560.55	33.65	-1

## Bull Gauge

12

### Most 5 Aggressive Bulls

1. AGRI
2. ENERG - SUPER TGE GUNKUL
3. FIN
4. SET50
5. SET100

## Bear Gauge

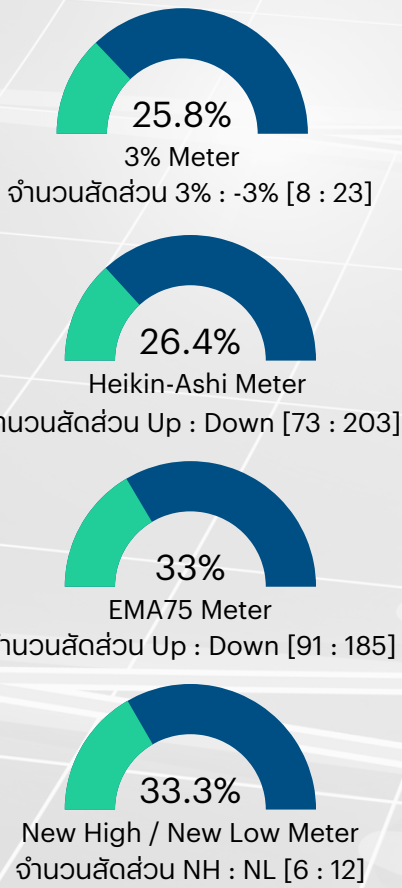
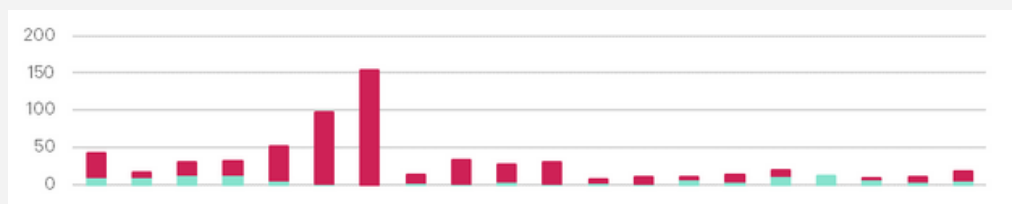
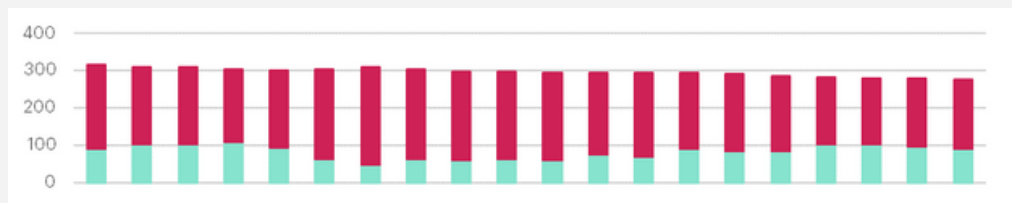
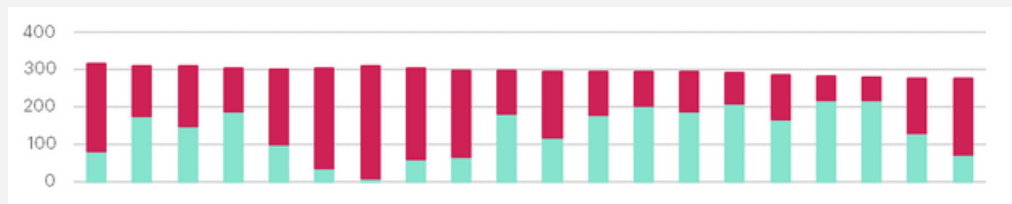
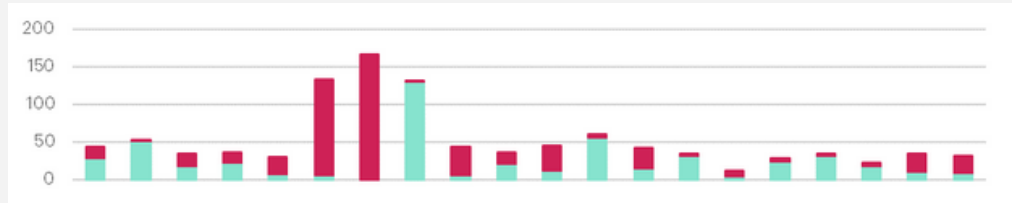
19

### Most 5 Aggressive Bears

1. FOOD - ITC AAI RBF
2. BANK
3. PAPER
4. MEDIA - AS JKN ONEE
5. PETRO

\* การลงทุนมีความเสี่ยง ผู้ลงทุนควรศึกษาข้อมูลหรือขอคำปรึกษาจากที่ปรึกษาการลงทุน

# Pi Meter Monitoring System



\* การลงทุนมีความเสี่ยง ผู้ลงทุนควรศึกษาข้อมูลให้รอบคอบก่อนตัดสินใจลงทุน

# pi Technical Daily

## 03 April 2023

Class B														
Pi Volatility Day									SMA20 Value					
No.	Name	Last	Change	%	Momentum	Start/Stop	Point	Trend	('000 Baht)	Pi Score	Position	H-Ashi	EMA75	N-High
1	TGE	2.14	0.08	3.88	UP	STOP	1.95	UP	34,235.45	71.29	1			

Class C														
Pi Volatility Day									SMA20 Value					
No.	Name	Last	Change	%	Momentum	Start/Stop	Point	Trend	('000 Baht)	Pi Score	Position	H-Ashi	EMA75	N-High
2	BH	226.00	5.00	2.26	UP	STOP	210.34	UP	408,795.95	60.59	17			
3	MOSHI	52.75	4.25	8.76	UP	STOP	44.40	UP	95,517.45	65.98	12			
4	WHA	4.30	0.08	1.90	UP	STOP	3.98	UP	541,870.95	60.80	11			
5	AMATA	22.70	0.50	2.25	UP	STOP	21.09	UP	249,452.25	64.17	7			
6	YONG	3.04	0.02	0.66	UP	STOP	2.54	UP	71,506.05	64.40	3			
7	DMT	14.10	0.10	0.71	DOWN	STOP	12.80	UP	33,944.90	61.66	3			
8	HTC	33.50	-	-	DOWN	STOP	31.16	UP	14,813.15	60.41	2			
9	DELTA	1,142.00	42.00	3.82	UP	STOP	1,004.42	UP	2,246,150.80	68.81	1			
10	TIPCO	9.80	0.05	0.51	UP	STOP	9.37	UP	12,089.35	62.99	0			
11	BR	3.12	-	-	DOWN	STOP	2.89	UP	16,367.60	60.29	0			
12	SICT	9.85	-0.05	-0.51	DOWN	STOP	9.13	UP	32,646.00	63.94	-2			
13	NYT	3.78	-0.02	-0.53	DOWN	STOP	3.55	UP	12,955.25	60.14	-5			

Class D														
Pi Volatility Day									SMA20 Value					
No.	Name	Last	Change	%	Momentum	Start/Stop	Point	Trend	('000 Baht)	Pi Score	Position	H-Ashi	EMA75	N-High
14	SUPER	0.66	0.04	6.45	UP	STOP	0.57	UP	35,401.45	57.40	58			
15	SABINA	27.00	1.25	4.85	UP	START	27.31	UP	17,088.10	58.71	36			
16	CRC	44.75	0.75	1.70	DOWN	STOP	42.36	UP	512,985.05	53.38	35			
17	KGI	5.05	0.05	1.00	UP	START	5.18	UP	15,736.00	52.77	32			
18	HMPRO	14.40	0.20	1.41	DOWN	START	14.88	DOWN	471,745.20	50.49	32			
19	TASCO	19.60	0.50	2.62	DOWN	STOP	18.63	UP	190,768.25	56.20	31			
20	BWG	0.98	0.03	3.16	DOWN	START	1.10	UP	124,085.85	53.17	28			
21	INTUCH	74.00	0.75	1.02	DOWN	STOP	70.49	UP	442,060.40	52.56	27			
22	KLINIQ	41.00	1.25	3.14	UP	STOP	36.08	UP	149,172.20	54.01	26			
23	CPN	68.75	0.75	1.10	DOWN	START	69.76	DOWN	665,098.45	50.85	26			
24	BA	13.50	0.20	1.50	UP	STOP	12.15	UP	27,134.95	53.45	25			
25	QH	2.42	0.04	1.68	UP	START	2.44	UP	46,290.55	56.85	18			
26	TRUE	8.40	0.15	1.82	DOWN	STOP	7.64	UP	1,413,590.90	55.53	18			
27	PLAT	3.70	0.04	1.09	DOWN	START	4.12	UP	19,926.95	51.20	18			
28	STA	22.90	0.30	1.33	UP	STOP	20.60	UP	146,042.20	53.88	17			
29	SNNP	24.50	0.40	1.66	UP	STOP	21.87	UP	171,483.95	56.92	10			
30	ETC	4.16	0.02	0.48	DOWN	START	4.40	UP	35,899.30	52.76	10			
31	TMI	2.06	0.04	1.98	UP	STOP	1.82	UP	28,593.05	58.45	8			
32	LH	9.85	0.05	0.51	UP	START	9.94	UP	390,187.50	55.74	8			
33	ICHI	13.30	0.20	1.53	DOWN	STOP	12.17	UP	105,988.90	59.45	7			
34	WAVE	0.20	-	-	DOWN	STOP	0.18	UP	59,865.95	52.09	7			
35	ILM	20.90	0.20	0.97	DOWN	STOP	19.59	UP	21,586.75	58.10	5			
36	AIT	6.40	0.05	0.79	UP	STOP	5.80	UP	17,107.15	55.36	4			
37	BCH	20.40	-	-	UP	START	20.61	UP	152,695.70	52.29	4			
38	SKY	26.50	-	-	DOWN	START	30.73	UP	115,685.90	55.63	3			
39	BJC	38.25	-	-	DOWN	START	40.01	UP	228,163.75	54.11	2			
40	ROJNA	6.55	0.05	0.77	UP	START	6.59	UP	20,589.50	58.41	1			
41	PR9	20.80	-	-	UP	START	21.32	UP	37,434.70	57.20	0			
42	TCMC	2.04	-	-	UP	START	2.09	UP	16,380.10	58.44	-1			
43	AQUA	0.68	-	-	UP	STOP	0.63	UP	30,083.70	54.53	-2			
44	BAREIT	11.00	-	-	DOWN	STOP	10.59	UP	22,350.30	55.43	-4			
45	KTMS	4.22	-0.02	-0.47	UP	START	4.42	UP	13,093.75	54.02	-4			
46	PROEN	5.95	-0.15	-2.46	UP	STOP	5.17	DOWN	20,460.65	51.13	-16			

\* การลงทุนมีความเสี่ยง ผู้ลงทุนควรศึกษาข้อมูลหรือสอบถามก่อนตัดสินใจลงทุน

# pi Technical Daily

03 April 2023

Class E															
No.	Name	Last	Change	%	Momentum	Pi Volatility Day			SMA20 Value			Position	H-Ashi	EMA75	N-High
						Start/Stop	Point	Trend	(000 Baht)	Pi Score					
47	OR	21.30	0.40	1.91	UP	STOP	19.97	DOWN	486,915.55	44.84	48				
48	AEONTS	184.00	3.00	1.66	DOWN	START	194.12	DOWN	61,057.05	47.55	44				
49	GUNKUL	4.04	0.12	3.06	UP	START	4.15	DOWN	316,002.20	42.20	39				
50	MINT	32.25	0.50	1.57	DOWN	START	33.86	DOWN	662,740.65	49.85	38				
51	NUSA	1.00	0.02	2.04	UP	START	1.00	DOWN	23,254.90	47.93	36				
52	BLAND	0.98	0.01	1.03	DOWN	START	1.03	DOWN	11,969.10	46.44	34				
53	AMANAH	3.76	0.04	1.08	DOWN	START	4.01	DOWN	10,838.30	47.85	32				
54	CKP	4.14	0.06	1.47	DOWN	STOP	3.87	DOWN	40,269.20	45.21	32				
55	TTW	8.75	0.10	1.16	DOWN	START	8.85	DOWN	35,258.15	46.94	30				
56	JAS	2.14	0.04	1.90	UP	STOP	1.89	DOWN	65,052.10	49.02	29				
57	NOBLE	5.05	0.05	1.00	DOWN	START	5.33	DOWN	13,568.65	47.15	29				
58	MAJOR	16.90	0.20	1.20	DOWN	START	17.35	DOWN	57,052.15	46.54	28				
59	NRF	5.70	0.05	0.88	UP	START	6.01	DOWN	27,869.75	46.79	26				
60	BM	4.24	0.08	1.92	DOWN	START	4.53	DOWN	18,970.15	45.24	24				
61	TPIPL	1.60	0.02	1.27	DOWN	START	1.67	DOWN	14,966.05	42.65	24				
62	EA	76.00	1.25	1.67	DOWN	START	79.18	DOWN	683,619.50	40.39	23				
63	EPG	8.10	0.10	1.25	DOWN	START	8.63	DOWN	11,744.15	42.52	19				
64	MBK	16.20	0.10	0.62	DOWN	START	17.44	DOWN	44,045.80	44.30	18				
65	THCOM	14.40	0.20	1.41	DOWN	START	15.30	DOWN	136,897.50	49.67	16				
66	DCC	2.32	0.02	0.87	DOWN	START	2.43	DOWN	14,902.40	41.29	15				
67	CK	20.70	0.10	0.49	UP	STOP	19.18	DOWN	111,888.70	45.85	12				
68	KTC	54.25	0.25	0.46	DOWN	START	56.75	DOWN	222,557.55	42.61	7				
69	SNC	13.90	-	-	DOWN	START	14.08	DOWN	10,506.30	48.26	6				
70	BANPU	10.80	-	-	DOWN	START	11.26	DOWN	1,019,719.30	43.78	5				
71	JMT	46.50	0.25	0.54	DOWN	START	48.26	DOWN	544,430.80	41.95	4				
72	VGI	3.92	- 0.02	- 0.51	DOWN	START	4.28	DOWN	62,585.15	40.95	-3				
73	III	13.80	- 0.10	- 0.72	DOWN	STOP	13.03	DOWN	76,651.45	49.15	-4				
74	SPRC	10.80	- 0.20	- 1.82	DOWN	START	11.09	DOWN	114,211.65	49.64	-21				

Class F															
No.	Name	Last	Change	%	Momentum	Pi Volatility Day			SMA20 Value			Position	H-Ashi	EMA75	N-High
						Start/Stop	Point	Trend	(000 Baht)	Pi Score					
75	AGE	3.08	0.02	0.65	DOWN	START	3.30	DOWN	12,982.75	39.52	10				
76	BTS	7.10	0.10	1.43	DOWN	STOP	6.46	DOWN	465,017.05	36.36	8				
77	JASIF	7.10	0.15	2.16	DOWN	START	7.51	DOWN	203,299.25	34.64	8				
78	PSG	0.98	-	-	DOWN	START	1.07	DOWN	38,795.25	37.52	3				
79	TIPH	42.25	-	-	DOWN	START	46.10	DOWN	65,493.85	38.88	1				
80	SCGP	46.25	- 0.50	- 1.07	DOWN	START	49.99	DOWN	483,702.40	35.46	0				
81	SAMART	4.14	- 0.02	- 0.48	DOWN	START	4.60	DOWN	28,495.90	32.80	-1				
82	BTG	26.25	-	-	DOWN	START	28.77	DOWN	95,377.25	34.30	-2				

\* การลงทุนมีความเสี่ยง ผู้ลงทุนควรศึกษาข้อมูลหรือสอบถามก่อนตัดสินใจลงทุน