

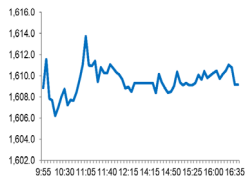
## Market Comment

Saravut Tachochavalit, Analyst

TEL : +66 (2) 088-9754

EMAIL : Saravut.ta@rhbgroup.com

## แรงหนุนจากปัจจัยในประเทศ



|                 |           |
|-----------------|-----------|
| Open            | 1,607.00  |
| High            | 1,614.09  |
| Low             | 1,605.55  |
| Closed          | 1,609.17  |
| Chg.            | +3.75     |
| Chg.%           | +0.23     |
| Value (mn)      | 43,168.03 |
| P/E (x)         | 19.27     |
| P/BV (x)        | 1.59      |
| Yield (%)       | 2.91      |
| Market Cap (bn) | 19,739.75 |

Up 607  
Down 907  
Unchanged 450

## SET 50-100 – MAI – Futures Index

|           | Closed   | Chg.  | (%)   |
|-----------|----------|-------|-------|
| SET 50    | 974.26   | 4.71  | 0.49  |
| SET 100   | 2,177.85 | 8.30  | 0.38  |
| S50_Con   | 968.30   | 4.40  | 0.46  |
| MAI Index | 538.10   | -3.77 | -0.70 |

## Trading Breakdown: Daily

| (Bt,m)      | Buy       | Sell      | Net       |
|-------------|-----------|-----------|-----------|
| Institution | 1,763.87  | 2,256.51  | -492.64   |
| Proprietary | 2,755.39  | 2,624.77  | 130.62    |
| Foreign     | 24,795.18 | 26,232.78 | -1,437.60 |
| Local       | 13,853.59 | 12,053.97 | 1,799.62  |

## Trading Breakdown: Month to Date

| (Bt,m)      | Buy        | Sell       | Net        |
|-------------|------------|------------|------------|
| Institution | 94,243.03  | 78,237.40  | 16,005.62  |
| Proprietary | 92,875.51  | 102,868.69 | -9,993.18  |
| Foreign     | 699,360.00 | 731,068.43 | -31,708.44 |
| Local       | 400,890.97 | 375,194.96 | 25,695.99  |

## World Markets Index

|           | Closed    | Chg.   | (%)  |
|-----------|-----------|--------|------|
| Dow Jones | 33,274.15 | 415.12 | 1.26 |
| NASDAQ    | 12,221.91 | 208.44 | 1.74 |
| FTSE 100  | 7,631.74  | 11.31  | 0.15 |
| Nikkei    | 28,157.83 | 116.35 | 0.41 |
| Hang Seng | 20,400.11 | 90.98  | 0.45 |

## Foreign Exchange Rates

|                | Closed | Chg. | (%)   |
|----------------|--------|------|-------|
| Baht (Onshore) | 34.27  | 0.13 | -0.38 |
| Yen            | 133.14 | 0.28 | -0.21 |
| 1Euro          | 1.08   | 0.00 | -0.30 |

## Commodities

|            | Closed   | Chg.   | (%)   |
|------------|----------|--------|-------|
| Oil: Brent | 84.23    | 4.54   | 5.70  |
| Oil: Dubai | 76.84    | 0.41   | 0.54  |
| Oil: Nymex | 75.67    | 1.30   | 1.75  |
| Gold       | 1,959.88 | -9.40  | -0.48 |
| Zinc       | 2,906.50 | -73.50 | -2.47 |
| BDIY Index | 1,389.00 | -14.00 | -1.00 |

Source: Bloomberg

ตลาดหุ้นสหรัฐฯ ปิดบวก ดัชนี Nasdaq ปิดตลาดปรับตัวขึ้นมากที่สุดในไตรมาส 1/66 นับตั้งแต่เดือนมิ.ย. 2565 หลังมีสัญญาณชะลอตัวของเงินเพื่อได้เพิ่มความหวังว่าเฟดอาจจะยุติการปรับขึ้นอัตราดอกเบี้ยเชิงรุกในไม่ช้านี้ ทำให้ DOW JONES, NASDAQ, S&P500 ปิด 0.43, 0.73%, 0.57%

ตลาดหุ้นยุโรปปิดบวก นักลงทุนคลายความวิตกกเกี่ยวกับวิกฤตที่เกิดขึ้นในภาคธนาคาร นอกจากนี้การเปิดเผยข้อมูลเงินเฟ้อที่ชะลอตัวลงในยุโรปและสหรัฐฯ ช่วยหนุนตลาดด้วย ทำให้ DAX, FTSE, CAC40, FTMIB ปิด 0.69%, 0.15%, 0.81%, 0.34%

สัญญาราคาน้ำมันดิบ WTI ส่งมอบเดือนพ.ค. เพิ่มขึ้น 1.30 ดอลลาร์ปิดที่ 75.67 ดอลลาร์/บาร์เรล ส่วนสัญญาน้ำมันดิบ Brent ส่งมอบเดือนพ.ค. เพิ่มขึ้น 0.50 ดอลลาร์ปิดที่ 79.77 ดอลลาร์/บาร์เรล แรงหนุนจากแนวโน้มอุปทานน้ำมันที่ตึงตัว เนื่องจากอิทธิกรับการส่งออกน้ำมันบางส่วนจากเขตปกครองตนเองเคอร์ดิสถาน นักลงทุนคลายความวิตกกเกี่ยวกับภาวะปั่นป่วนในภาคธนาคาร นักลงทุนติดตามผลประชุมกลุ่มโอเปกพลัสในวันนี้ ตลาดคาดว่ากลุ่มโอเปกพลัสมีแนวโน้มที่จะคงการปรับลดกำลังการผลิต 2 ล้านบาร์เรล/วันจนถึงสิ้นปี 2566

ตลาดหุ้นไทยวานนี้ปรับขึ้นสอดคล้องกับทิศทางตลาดหุ้นในภูมิภาค นักลงทุนคลายกังวลเกี่ยวกับวิกฤตภาคธนาคารในยุโรปและสหรัฐฯ หลังการล้มละลายของธนาคาร SVB และ SB ของสหรัฐฯ ทางด้านนางเจเน็ต เยลเลน รัฐมนตรีคลังสหรัฐฯ ได้กล่าวในงานเสวนาแห่งหนึ่งในสหรัฐฯ โดยระบุว่า ภาวะเป็ยบด้านการควบคุมและกำกับดูแลภาคธนาคารของสหรัฐฯ จำเป็นต้องได้รับการประเมินใหม่ เพื่อสร้างความเชื่อมั่นว่า ภาวะเป็ยบเหล่านี้จะสามารถป้องกันความเสี่ยงในระบบที่เกิดขึ้นในขณะนี้ได้ นอกจากนี้ นางเยลเลนได้เรียกร้องให้มีการกำกับดูแลภาคธนาคารเงา หรือธุรกิจการเงินที่ไม่ได้จดทะเบียนในรูปแบบธนาคารให้มีความเข้มงวดมากขึ้น ครมมีการทบทวนข้อกำหนดด้านเงินทุนที่มีการเปลี่ยนแปลงในปี 2561 อีกครั้ง โดยเฉพาะสำหรับธนาคารขนาดเล็กและขนาดกลางที่มีทรัพย์สินต่ำกว่า 2.50 แสนล้านดอลลาร์ ทั้งนี้คณะบริหารของประธานาธิบดีโจ ไบเดนพยายามผลักดันให้หน่วยงานกำกับดูแลภาคธนาคารใช้ภาวะเป็ยบที่เข้มงวดมากขึ้นกับธนาคารขนาดกลาง หุ้นไทยมีแรงซื้อหุ้น DELTA เข้ามาต่อเนื่อง ส่งผลบวกต่อ SET รว 4 จุด นอกจากนี้ยังมีแรงซื้อในกลุ่มสื่อสาร ADVANC, TRUE ค่าปลีก CPN, CRC, HMPRO, OR

กระทรวงพาณิชย์สหรัฐฯ เปิดเผยว่า ดัชนี PCE ทั่วไป เพิ่มขึ้น 5.0% ในเดือนก.พ. YoY ต่ำกว่าที่ตลาดคาดที่ระดับ 5.1% และชะลอตัวจากระดับ 5.3% ในเดือนม.ค. และเมื่อเทียบเป็นรายเดือน ดัชนี PCE ทั่วไป เพิ่มขึ้น 0.3% ในเดือนก.พ. ต่ำกว่าที่ตลาดคาดการณที่ระดับ 0.5% และชะลอตัวจากระดับ 0.6% ในเดือนม.ค. ส่วนดัชนี PCE พื้นฐาน (ไม่รวมหมวดอาหารและพลังงาน) เพิ่มขึ้น 4.6% ในเดือนก.พ. YoY ต่ำกว่าที่ตลาดคาดการณที่ระดับ 4.7% และชะลอตัวจากระดับ 4.7% ในเดือนม.ค. และเมื่อเทียบเป็นรายเดือน ดัชนี PCE พื้นฐานปรับตัวขึ้น 0.3% ต่ำกว่าที่ตลาดคาดการณที่ระดับ 0.4% และชะลอตัวจากระดับ 0.5% ในเดือนม.ค. หลังการเปิดเผยดัชนี PCE นักลงทุนให้น้ำหนัก 53.5% ที่เฟดจะคงอัตราดอกเบี้ยที่ระดับ 4.75-5.00% ในการประชุมวันที่ 2-3 พ.ค. สัปดาห์นี้ติดตามตัวเลขการจ้างงานนอกภาคเกษตรสหรัฐฯ เดือนมี.ค. คาดว่าตัวเลขน่าจะออกมาใกล้เคียงหรือต่ำกว่าที่ตลาดคาด หลังจำนวนผู้ขอรับสวัสดิการว่างงานรายสัปดาห์เฉลี่ย 4 สัปดาห์ล่าสุดที่อยู่ระดับ 198,250 ตำแหน่ง ซึ่งเริ่มมีสัญญาณบ่งชี้ว่าการจ้างงานสหรัฐฯ มีแนวโน้มชะลอลง

แนวโน้มตลาดหุ้นไทยวันนี้คาดว่า ปรับขึ้น กลุ่มพลังงานต้นน้ำจะได้แรงหนุนจากราคาน้ำมันดิบที่ฟื้นตัวจากการตั้งตัวของอุปทานทั้งอิรักและรัสเซียที่เตรียมปรับลดกำลังการผลิตน้ำมันลงเร็วๆ นี้ กลุ่มโรงไฟฟ้าเตรียมเฮ ภาครัฐประกาศรายชื่อผู้ชนะประมูลไฟฟ้าพลังงานสะอาดในวันพุธนี้ และนำชื่อแก๊ส GULF, GPSC, BGRIM, GUNKUL, ETC, TSE, SSP

## กลยุทธ์การลงทุน

Trading: ไม่ปิดต่ำกว่าระดับ 1,570 จุด แนะนำ “ทยอยซื้อลงทุน”

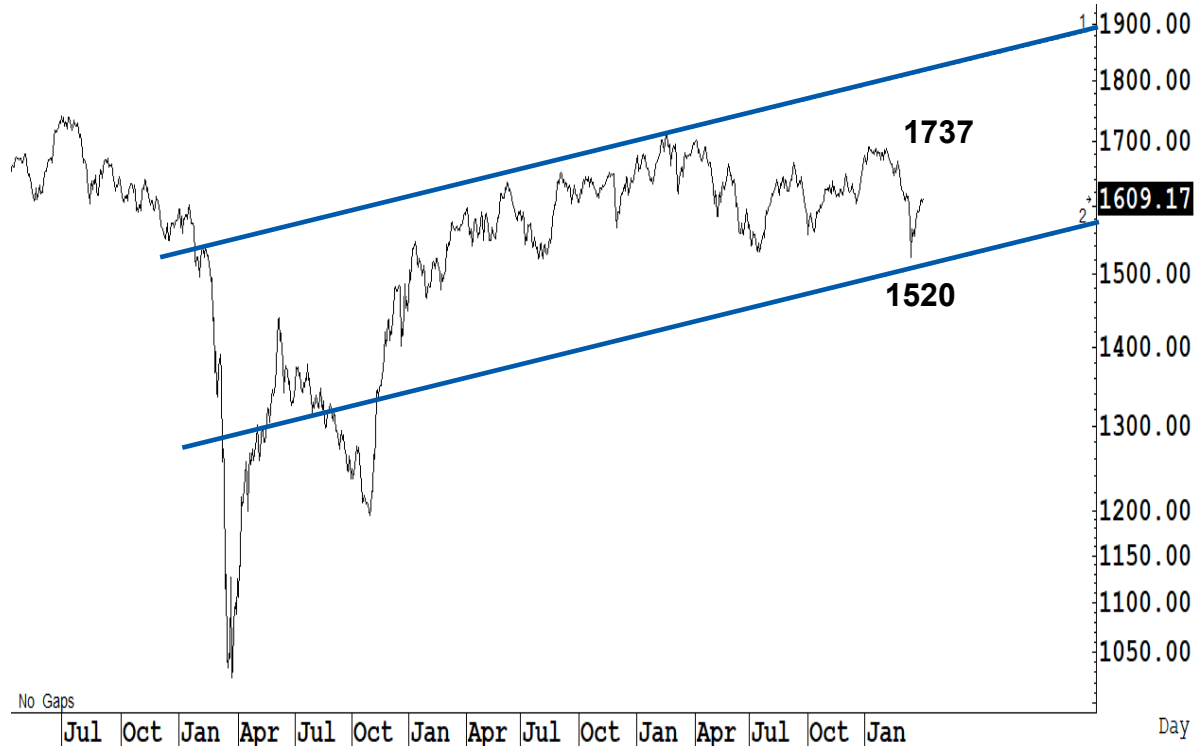
Technical Analyzer

Saravut Tachochavalit, Analyst  
 TEL : +66 (2) 088 9999 Ext. 9754  
 EMAIL : Saravut.ta@rhbgroup.com

SET Index

ดู

Figure 1 : SET Index daily chart



Source: RHB, Aspen

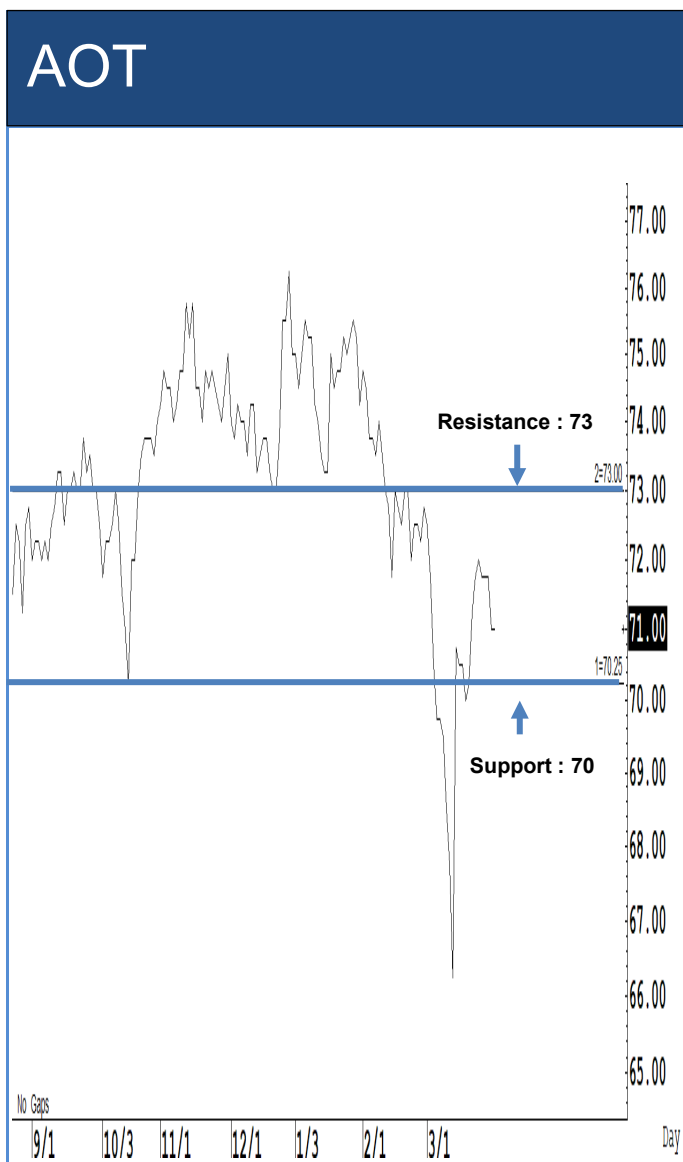
SET Index ปิดที่ 1,609.17 จุด 3.75 จุด มูลค่าการซื้อขาย 43,168 ล้านบาท ลดลงเมื่อเทียบกับปริมาณการซื้อขายวันก่อนหน้า โดยนักลงทุนต่างประเทศขายสุทธิ 1,438 ล้านบาท และขายสุทธิ 56,876 ล้านบาท YTD

ระยะกลาง : SET Index อยู่ในช่วงฟื้นตัว เดือนนี้ไม่ปิดต่ำกว่าระดับ 1,587 จุด ยังคงแนวโน้มฟื้นตัว สำหรับทิศทางในไตรมาส 2/2566 คาดว่ากรอบของ SET จะอยู่ระหว่าง 1,500-1,737 จุด แนะนำ ซื้อเมื่ออ่อนตัว สัปดาห์นี้คาดว่าจะแกว่งในกรอบระหว่าง 1,597-1,620 จุด แนะนำ ลงซื้อ ขึ้นขาย

ระยะสั้น : SET Index ปิดบวก ระหว่างวันยังคงแกว่งขึ้น ๆ ลง ๆ สะท้อนภาวะยังไม่นิ่ง เราคาดว่า SET น่าจะแกว่งในกรอบระหว่าง 1,600-1,620 จุดก่อน สั้น ๆ ไม่ต่ำกว่าแนวรับแถว ๆ 1,598 จุด แนะนำ trading ต่อได้ ปิดเหนือระดับ 1,620 จุดได้ ลุ้นติดต่อดีแถว ๆ 1,635 จุด

Saravut Tachochavalit, Analyst  
 TEL : +66 (2) 088 9999 Ext. 9754  
 EMAIL : [Saravut.ta@rhbgroup.com](mailto:Saravut.ta@rhbgroup.com)

# Trading Stocks



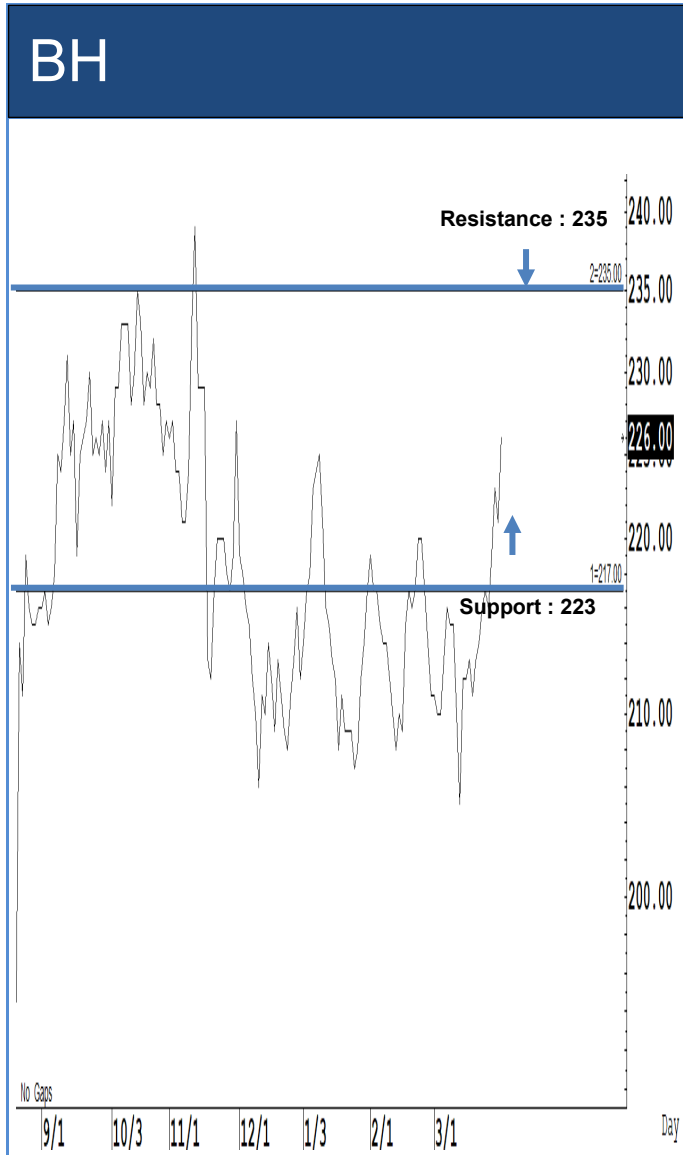
Source: RHB, Bloomberg

ระยะสั้นแกว่งในกรอบ **sideway** ระหว่าง 70-73 บาท แนะนำ ลงซื้อ ขึ้นขายในกรอบดังกล่าว ส่วนจุดตัดขาดทุนจะอยู่ที่ 69.75 บาท



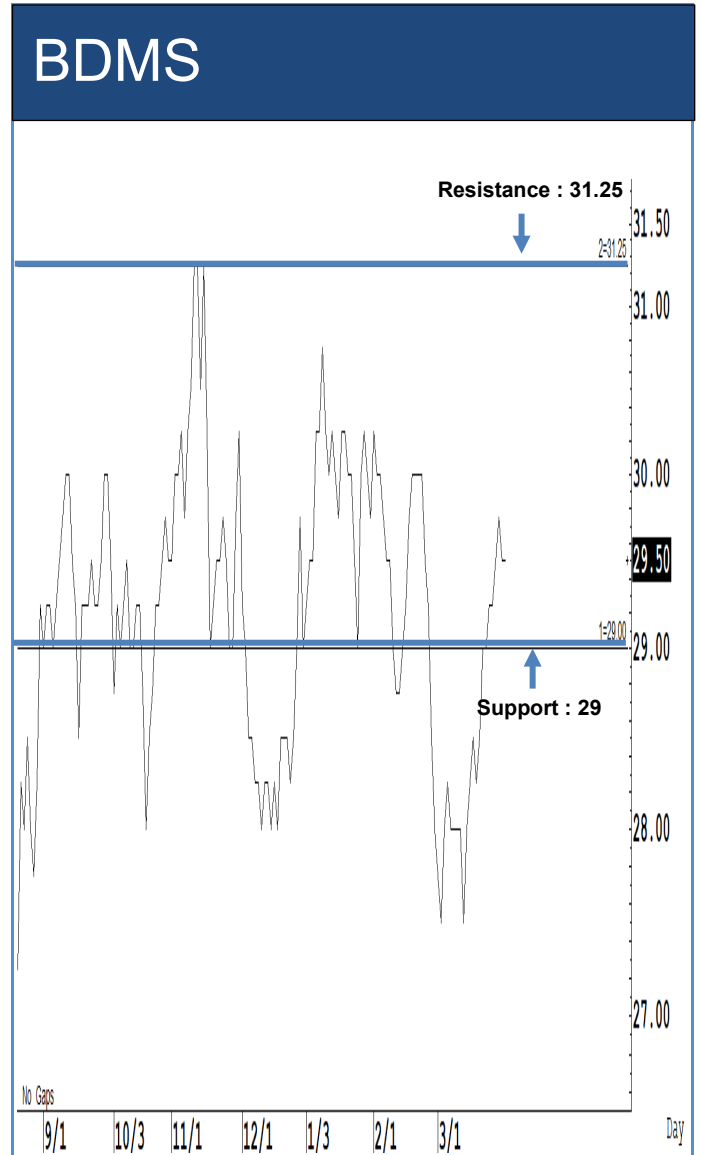
Source: RHB, Bloomberg

ระยะสั้นแกว่งในกรอบ **sideway** ระหว่าง 31-34 บาท แนะนำ ลงซื้อ ขึ้นขายในกรอบดังกล่าว ส่วนจุดตัดขาดทุนจะอยู่ที่ 30.75 บาท



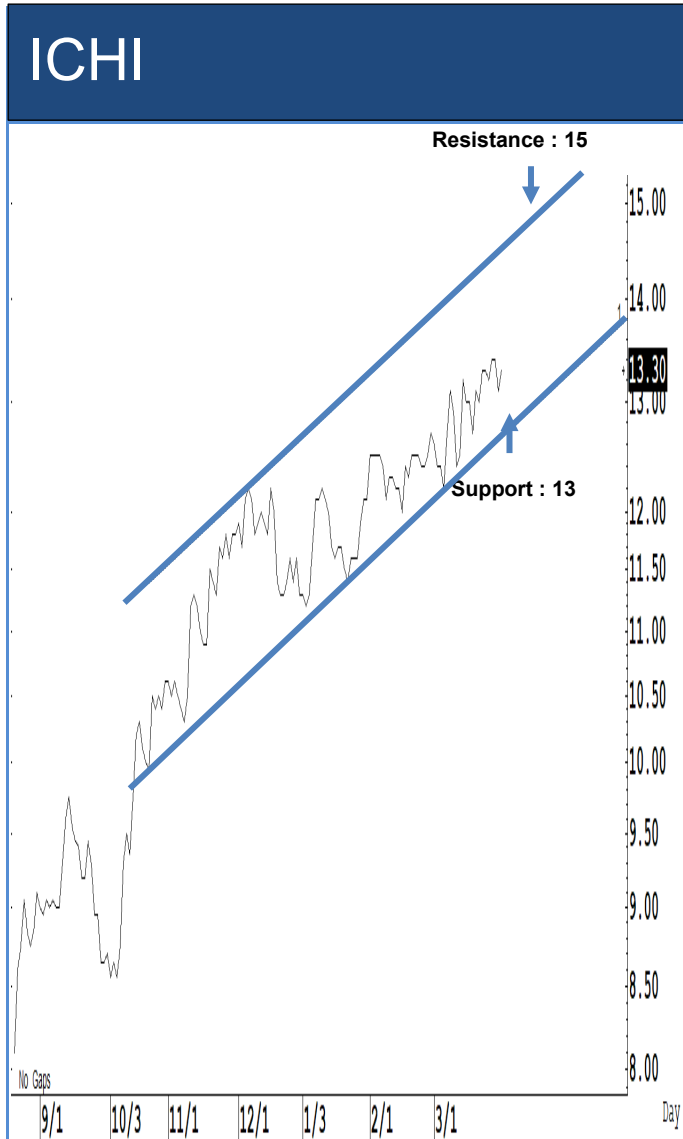
Source: RHB, Bloomberg

ระยะสั้นแกว่งในกรอบ **sideway** ระหว่าง 223-235 บาท แนะนำ ลงซื้อ ขึ้นขายในกรอบดังกล่าว ส่วนจุดตัดขาดทุนจะอยู่ที่ 222 บาท



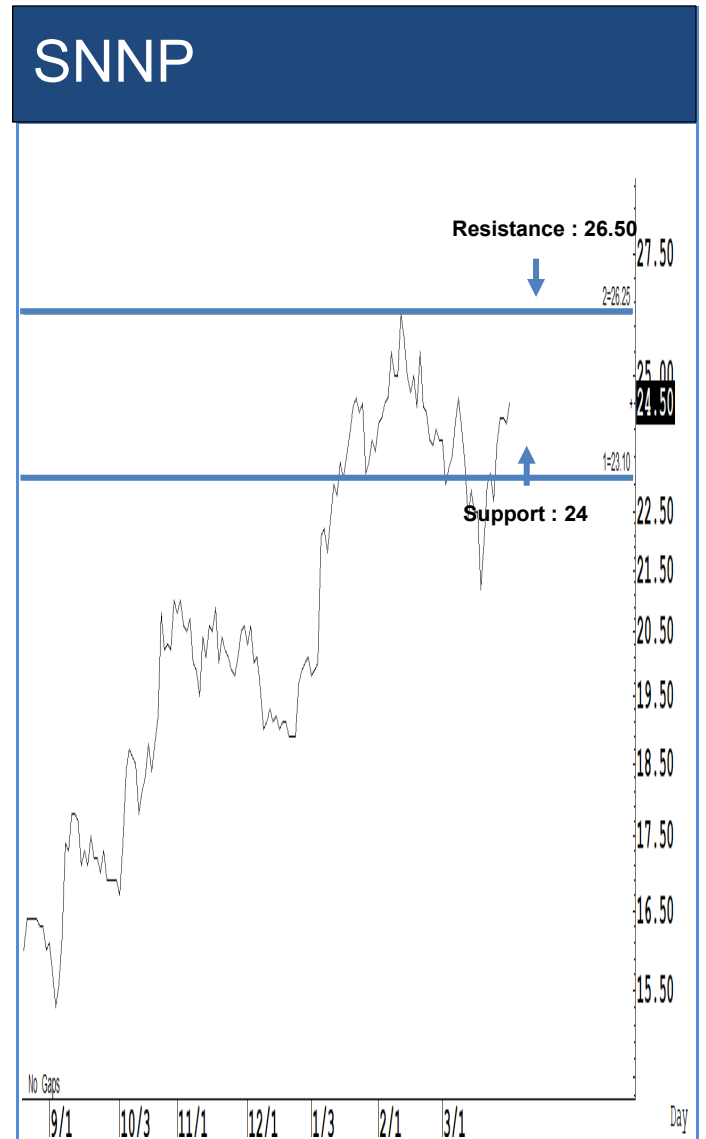
Source: RHB, Bloomberg

ระยะสั้นแกว่งในกรอบ **sideway** ระหว่าง 29-31.25 บาท แนะนำ ลงซื้อ ขึ้นขายในกรอบดังกล่าว ส่วนจุดตัดขาดทุนจะอยู่ที่ 28.75 บาท



Source: RHB, Bloomberg

ระยะสั้นแกว่งในกรอบ **sideway up** ระหว่าง 13-15 บาท แนะนำ ลงซื้อ ขึ้นขายในกรอบดังกล่าว ส่วนจุดตัดขาดทุนจะอยู่ที่ 12.90 บาท



Source: RHB, Bloomberg

ระยะสั้นแกว่งในกรอบ **sideway** ระหว่าง 24-26.50 บาท แนะนำ ลงซื้อ ขึ้นขายใน6กรอบดังกล่าว ส่วนจุดตัดขาดทุนจะอยู่ที่ 23.90 บาท

## Key Stock News (ที่มา: ข่าวหุ้น)

**จับตาชิงเค็กไฟ 5 พันเมกะ GULF กันกุลคว่าเกินครึ่ง กกพ.เปิดรายชื่อ 5 เม.ย. นี้ TSE ลุ้นโซลาร์ฟวงแบด 200 MW**

จับตา 5 เม.ย. นี้ กกพ.ประกาศชื่อผู้ชนะประมูลไฟฟ้าทดแทน 5,203 เมกะวัตต์ GULF-GUNKUL และ TSE ตัวเต็งคว่ามากที่สุด ผู้บริหารลั่นพร้อมลงทุนทันทีหลังได้รับเลือก กันกุล เข้ารอบ 25 โครงการ 1,100 เมกะวัตต์ ส่วน กัสพี ได้ทั้งแควด-ลมและโซลาร์ฟวงแบดเคอร์ เชื้อ ทั้ง 2 บจ.มีโอกาสชนะรวมกันเกิน 50% ด้าน TSE ลั่นงานนี้ไม่ต่ำกว่า 200 เมกะวัตต์ โบรคฯ เชียร์ สืบค้นหาเงินกู้ให้หุ้นโรงไฟฟ้า แนะนำ ชื่อ GUNKUL เป้า 5 บาท GULF เป้าหมาย 55 บาท และ TSE กว่ 3.16 บาท

**หุ้น SCG Decor ขายไอพีโอ Q4 คอดได้พัน SET**

SCG Decor ขายหุ้นไอพีโอปลายปีนี้ ส่วน COTTO นัดผู้ถือหุ้น 23 พ.ค. 66 ivot เพิกถอนหุ้นตลาดฯ พร้อมตั้งโต๊ะรับซื้อหุ้น COTTO ราคา 2.40 บาท หลังโพลิง เอลซีจี เดคคอร์ ผ่าน มั่นใจควบคุมเสริมรายได้รวมเพิ่มขึ้นเป็น 3 หมื่นล้านบาท ขยายตลาดเพิ่ม 6 เท่า จากมูลค่าตลาดกระเบื้องปูพื้น นูเม็ง และสุขภัณฑ์ อาเซียนรวมกว่า 1.9 แสนล้านบาท

**STARK ปิดงบปี 65 ไม่ลง หลุด SET 100 พ่วง FTSE**

STARK ประกาศเลื่อนส่งงบปี 65 รอบสอง ลากยาวถึง 21 เม.ย. หลังพันเส้นตาย 31 มี.ค. แต่ปิดทึบไม่ลง ด้านตลาดฯ จ่อถอนหุ้นออกจากการคำนวณ SET100 วันที่ 5 เม.ย. นี้ SJRI จ่อเสียบแทน พร้อมพัน FTSE 19 เม.ย. 66 ด้วย ล่าสุดบอร์ด สตราค์ ปรับโครงสร้างใหญ่ ตั้ง วรณ อัดถาวร นั่ง CEO ส่วน กิตติพัฒน์ เป็นซีโอเอฟไอคนใหม่

**YONG ส่งชิก Q1 โต! ออเดอร์ไหลทะลัก**

YONG ส่งชิกผลงานไตรมาส 1/66 โต เหตุกลุ่มลูกค้าสั่งหาฯ กลับมาขยาย โครงการมาชาน หนุนยอดขายใช้เสาคีมและรั้วสำเร็จรูปเพิ่มขึ้น แคมเปญกำลังการผลิตใหม่จาก 2 โรงงานคอนกรีตผสมเสร็จที่บางใหญ่-บางเลน ต้นขายได้ปีนี้เข้าเป้า 15%

**DEXON รายได้ปีนี้พุ่ง 20% ทรงดีราคาวิ่ง 'มาราธอน'**

เด็กช้อน เทคโนโลยี มีหุ้นราคาไปต่อ โบรคฯ มองดี เปิดตัวไม่กระโดดค่อยเป็นค่อยไป ดึงนักลงทุนถ้อยยาว ส่วนราคาวิ่งแรงปิดเหนือจ่อจ 4.62 บาท เพิ่มขึ้น 2.67% ผลการดำเนินงานโดดเด่น การันตีรายได้โตดีเฉลี่ยกว่า 15-20% ต่อปี ภายใน 4-5 ปีข้างหน้า Consensus 6.10-6.90 บาท

**6 แบงก์อู่ Q1 กำไร 5 หมื่นล. SCB-BBL เค้นสุดในกลุ่มฯ**

จับตา 6 หุ้นแบงก์ SCB BBL KBANK KTB TTB และ TISCO กำไรรวมกัน 5.07 หมื่นล้านบาท เพิ่ม 20% รับผลบวกจากดอกเบี้ยขาขึ้น โบรคฯ ชี้ SCB กำไร 1.2 หมื่นล้านบาท โต 19% ส่วน BBL กำไร 1 หมื่นล้านบาท เพิ่มขึ้น 46% โบรคฯ ยกทั้งสองแบงก์เด่นสุดในกลุ่มธนาคารฯ

**TEGH ส่งชิก Q1 แจมยอดขายยางพุง ไชว้ออเดอร์ยาวถึง ก.ค. 66 ลุ้นรายได้ปีนี้โตทะลุ 10%**

TEGH แจมผลงานไตรมาส 1/66 แจม! หลังปริมาณขายยางพาราเพิ่มขึ้น หนุนออเดอร์ล่วงหน้ายาวถึง ก.ค. นี้ ลุ้นรายได้ปีนี้โตทะลุเป้า 10% รับแรงหนุน 3 ธุรกิจหลักขยายตัว จ่อเซ็นขายไอบีแก๊สให้กับลูกค้ารายใหญ่ใน Q2 นี้

**DPAINT ลุ้นไตรมาส 1 กำไรโต 63% โบรคฯเชียร์ซื้อเป้าราคา 13.50 บ.**

จับตา สีเคลือบ แจมไตรมาส 1/66 สวย! โบรคฯ คาดกำไร 18 ล้านบาท โต 63% จากช่วงเดียวกันของปีก่อน รับแรงหนุนรายได้เติบโต และอัตรากำไรขั้นต้นพุ่ง หลังต้นทุนคลัสคลาย พร้อมคาดอีก 3 ไตรมาสที่เหลือของปีนี้กำไรโตทุกไตรมาส รับการออกสินค้าใหม่ ขยายช่องทางจำหน่ายมากขึ้น เริ่มขยายสินค้าสู่กลุ่มเคมียักษ์

**LALIN ไชว้ Q1 ยอดขาย 2 พันล้าน มั่นใจรายได้ปีนี้เข้าเป้า 6,850 ล้าน โต 10%**

LALIN เผยไตรมาส 1/66 ยอดยอดขายกว่า 2,000 ล้านบาท หลังเปิด 2 โครงการใหม่ มูลค่าประมาณ 3,000 ล้านบาท ขณะที่ไตรมาส 2/66 คาดตัว Q1 เปิดโครงการใหม่มากขึ้น ย้ำเป้าปีนี้ยอดขาย 8,600 ล้านบาท โต 10% เด่นหน้าเปิด 10-12 โครงการ มูลค่ารวม 7,000-8,000 ล้านบาท ส่วนรายได้ปีนี้มั่นใจตามนัด 6,850 ล้านบาท โต 10% หนุนแบ็กคอร์ดมิก 1,000 ล้านบาท

**'เพอร์เฟค' จับมือเอสซีจีขับเคลื่อนนวัตกรรมที่อยู่อาศัยเพื่อสิ่งแวดล้อม**

พริทเพอร์ติ เพอร์เฟค ร่วมกับ เอสซีจี ขับเคลื่อนนวัตกรรมที่อยู่อาศัยเพื่อสิ่งแวดล้อม สาขาค่อแนวคิด Green Neighbor ใช้วัสดุประหยัดพลังงาน ประหยัดทรัพยากรธรรมชาติ เพื่อสร้างสิ่งแวดล้อมที่ดีให้กับชุมชนอย่างยั่งยืน

**จีดีพีไทยปี 66 จ่อโต 3.6% ท่องเที่ยว-บริโภคช่วยดัน**

เวสต์แบงก์ ประมาณการจีดีพีไทยปี 66 โต 3.6% โดยมีปัจจัยจากธุรกิจการท่องเที่ยว และการบริโภคภายในประเทศเป็นสาเหตุในการเติบโต

**TGE เคาะขายหุ้นเพิ่มทุนพีพี ระดมเงิน 260 ล้านลุยสร้าง 2 โรงไฟฟ้าชายะ**

บอร์ด TGE ไฟเขียวขายหุ้นเพิ่มทุนพีพี 130 ล้านหุ้น ราคา 2 บาท/หุ้น ให้ 5 นักลงทุนรายใหญ่ที่มีศักยภาพ มีความน่าเชื่อถือและประสบการณ์ในการทำธุรกิจ โดยเงิน 260 ล้านบาท ทยอยลงทุนสร้าง 2 โรงไฟฟ้าชายะ กำลังผลิตรวม 17.9 เมกะวัตต์

**BGRIM ปลื้ม! ปิดขายหุ้นกู้ 8 พันล้าน เสริมการเงินแกร่งรับแผนลงทุน**

BGRIM ปิดการขายหุ้นกู้ด้วยสิทธิที่มีลักษณะคล้ายหุ้นฯ มูลค่ารวม 8 พันล้านบาท หนุนโครงสร้างทางการเงินมีความแข็งแกร่ง รับแผนขยายการลงทุนในอนาคต เป้าหมายเพิ่มกำลังการผลิตไฟฟ้าเป็น 1 หมื่นเมกะวัตต์ในปี 73

**RT เป้าปีนี้รายได้เกิน 3 พันล้าน มั่นใจหุ้นจุดต่ำสุด-เดิหน้าประมูผลงานเพิ่ม**

ไรท์เทิร์นลิ่ง วางเป้าปีนี้รายได้ไม่ต่ำกว่า 3,000 ล้านบาท มั่นใจหุ้นจุดต่ำสุดแล้ว ไชว้แบ็กคอร์ดแกร่ง 10,357 ล้านบาท ฝึกรายได้ปีนี้ 3,000 ล้านบาท พร้อมตั้งประมูใหม่อีกหลายโครงการ ล่าสุดยื่นข้อเสนอโครงการอ่างเก็บน้ำกรมชลประทานแล้ว 2 โครงการเตรียมยื่นขอชิงงานทางพิเศษกะทู้-ป่าตอง 7 เม.ย. นี้

**กทพ.ลั่น 7 เม.ย.เปิดยื่นซอง กะทู้-ป่าตอง 1.4 หมื่นล้าน**

การทางพิเศษฯ ลั่น 7 เม.ย. นี้ เปิดยื่นซองทางด่วนกะทู้-ป่าตอง 1.4 หมื่นล้านบาท ยอมรับค่าก่อสร้างพุ่งหลัง ครม. เห็นชอบอีกเกือบ 2 พันล้านบาท อาจกระทบเอกชนไม่กล้าลงทุน แต่ยืนยันแม้มียื่นแค่รายเดียวก็พร้อมเดินหน้าต่อ ใช้วิธีเจรจาภายใต้ พ.ร.บ. ร่วมทุนฯ

**วิกฤตธนาคารจีนยังเบากว่า SVB ปัญหาคารการเงินปัจจุบันไม่เหมือนเลห์แมนฯ ล้ม**

นายจู หมิน (Zhu Min) รองประธาน China Center for International Economic Exchanges (CCIEE) กล่าวว่า ธนาคารขนาดเล็กของจีนมีปัญหาด้านการเงิน แต่ไม่ได้แบกรับความเสี่ยงแบบเดียวกับที่ธนาคารซิลิคอนวัลเลย์ (SVB) เผชิญ

**ญี่ปุ่นจับมือสหรัฐคุมผลิตชิปจีน**

รัฐบาลญี่ปุ่นระบุว่าไม่แผนจำกัดการส่งออกอุปกรณ์ที่ใช้ผลิตเซมิคอนดักเตอร์ 23 ประเภท โดยควบคุมการค้าด้านเทคโนโลยีของตนให้สอดคล้องกับกรมผลิตภัณฑ์ของสหรัฐฯ เพื่อจำกัดความสามารถในการผลิตชิปขั้นสูงของจีน

**ทิสโก้จัดซื้อหุ้น Q2 ปัจจัยหนุนเพียบ แนะนำ 4 กลุ่มน้ำชื้อ**

บลจ.ทิสโก้ยกหุ้นไทยเด่นนำลงทุน มองไตรมาส 2 ปัจจัยบวกยังช่วยหนุน ชี้หุ้นกลุ่มการท่องเที่ยวและสินค้าการ กลุ่มการแพทย์ กลุ่มสื่อและโทรคมนาคม กลุ่มค้าปลีก เด่น

**'วรรณ' ชวนลุยหุ้นปันผลไทย ผ่านกองทุนเชีท 'ไอ ดีวีเดนด' หุ้นทุน ลั่น! ดัชนีปีนี้ 1,740 จุด**

บลจ.วรรณ (ONEAM) มองกรอบการเคลื่อนไหวดัชนีปีนี้ 1,740 จุด แนะนำ ชื้อสะสม เมื่อตลาดมีการแกว่งตัวลงในรายวัน ควบคู่กับการกระจายการลงทุนไปกองทุนต่างประเทศ พร้อมส่งกองทุนเปิด วรรณ เชีท 'ไอ ดีวีเดนด' หุ้นทุน (ONE-SETHD) เน้นหุ้นปันผลสม่ำเสมอ และหุ้นที่คาดว่าปีปัจจัยบวกเฉพาะตัวจะเป็นหุ้นที่นำเก็งกำไรหลักในเดือน เม.ย. นี้

**อีสท์สปริงส่งกองบอนด์ไทย รับผลตอบแทน 1.55% ต่อปี**

บลจ.อีสท์สปริง เปิดขายกองทุนพันธบัตรรัฐ มุ่งรักษาเงินต้น ภายใต้ชื่อ กองทุนเปิดอีสท์สปริง พันธบัตรรัฐรักษาเงินต้น 1Y1 อายุ 1 ปี ฐ รับผลตอบแทน 1.55% ต่อปี เสนอขาย 3-7 เม.ย. 66

**6 ปัจจัยดันดัชนีตลาดหุ้น โบรคฯ แนะนำ HMPRO IVL TOP CRC เด่น**

บล.แลนด์ แอนด์ เฮาส์ เผย 6 ปัจจัยหนุนตลาดหุ้นไทย พร้อมชี้หุ้นเด่นอิงกับปัจจัยภายในประเทศ เช่น AAV, ADVANC, BA, CPALL, CPN, CRC, HMPRO, CENTEL, ERW, M, MINT, CBG, OSP

**ไบโพรคัวร์รางวัล แบงก์อันดับหนึ่ง นำเชีทือมากสุด**

แบงก์ไทยพาณิชย์ (SCB) ครองใจมหาชน คำว่าอันดับหนึ่งธนาคารที่น่าเชีทือที่สุด ควบรางวัลธนาคารเพื่อเอสเอ็มอี 4 ปีซ้อนจากผลสำรวจ 2023 Thailand's Most Admired Brand

**ธพ.ไชว้ยอดใช้น้ำมันโต 2 เดือนแรก 162 ล้านลิตร เศรษฐกิจ-ท่องเที่ยวฟื้น**

กรมธุรกิจพลังงาน เผยยอดใช้น้ำมันเชื้อเพลิงรอบ 2 เดือนแรกของปี 161.78 ล้านลิตรต่อวัน โต 5.90% จากปีก่อน รับแรงหนุนจากมาตรการกระตุ้นเศรษฐกิจ ภาคการท่องเที่ยวฟื้นตัวเด่น หนุนปริมาณการใช้น้ำมันทุกชนิดดีดตัวสูงขึ้น

## ข้อมูลธุรกรรมขายชอร์ต (Short Sales)

|    | Symbol<br>(31 Mar'23) | Volume<br>(Shares) | Value (Baht)   | % Short Sale Volume<br>Comparing with Main<br>Board | % Short Sale Value<br>Comparing with Main<br>Board |
|----|-----------------------|--------------------|----------------|---|--|
| 1  | DELTA-R               | 181,800            | 204,351,200.00 | 3.9   | 3.89   |
| 2  | DELTA                 | 132,200            | 148,534,500.00 | 2.84  | 2.83   |
| 3  | KBANK                 | 1,101,000          | 146,640,350.00 | 10.84   | 10.86  |
| 4  | CPALL                 | 2,184,000          | 136,263,825.00 | 10.51   | 10.54  |
| 5  | BBL                   | 685,100            | 105,123,900.00 | 5.3   | 5.34   |
| 6  | BANPU                 | 9,498,800          | 102,587,040.00 | 24.74   | 24.73  |
| 7  | BDMS                  | 3,455,500          | 101,937,250.00 | 10.08   | 10.06  |
| 8  | AOT                   | 1,431,600          | 101,736,625.00 | 11.12   | 11.12  |
| 9  | MINT                  | 2,912,500          | 93,718,400.00  | 15.73   | 15.72  |
| 10 | PTT                   | 2,939,100          | 92,581,650.00  | 14.42   | 14.43  |
| 11 | CBG-R                 | 896,000            | 86,244,875.00  | 29.99   | 30.06  |
| 12 | ADVANC                | 387,700            | 82,327,600.00  | 12.34   | 12.34  |
| 13 | KTB                   | 4,933,000          | 81,887,140.00  | 19.03   | 19.09  |
| 14 | PTTEP-R               | 506,700            | 76,677,050.00  | 5.73  | 5.75   |
| 15 | TU                    | 4,947,700          | 69,987,940.00  | 9.88  | 9.92   |
| 16 | CRC                   | 1,450,500          | 64,508,175.00  | 11.75   | 11.73  |
| 17 | CRC-R                 | 1,288,500          | 57,483,350.00  | 10.44   | 10.45  |
| 18 | ADVANC-R              | 265,600            | 56,379,600.00  | 8.45  | 8.45   |
| 19 | GULF                  | 1,006,000          | 53,183,200.00  | 12.33   | 12.35  |
| 20 | SCB                   | 497,500            | 51,014,900.00  | 7.27  | 7.28   |
| 21 | CPALL-R               | 780,300            | 48,545,825.00  | 3.76  | 3.76   |
| 22 | BANPU-R               | 4,475,600          | 48,226,490.00  | 11.66   | 11.63  |
| 23 | PTTEP                 | 316,400            | 47,887,100.00  | 3.58  | 3.59   |
| 24 | BH                    | 213,800            | 47,859,700.00  | 9.24  | 9.22   |
| 25 | KCE-R                 | 1,046,900          | 47,774,675.00  | 14.45   | 14.46  |
| 26 | AOT-R                 | 624,500            | 44,400,525.00  | 4.85  | 4.85   |
| 27 | TTB                   | 29,581,800         | 42,518,931.00  | 20.04   | 20.11  |
| 28 | TISCO                 | 410,300            | 41,476,250.00  | 9.57  | 9.59   |
| 29 | PTTGC-R               | 892,900            | 41,091,800.00  | 13.88   | 13.9   |
| 30 | BBL-R                 | 267,200            | 40,907,700.00  | 2.07  | 2.08   |
| 31 | PTTGC                 | 799,000            | 36,811,025.00  | 12.42   | 12.45  |
| 32 | SCB-R                 | 342,200            | 35,008,200.00  | 5   | 4.99   |
| 33 | KKP-R                 | 543,300            | 34,732,875.00  | 8.23  | 8.26   |
| 34 | CPN-R                 | 489,200            | 33,519,225.00  | 8.07  | 8.06   |
| 35 | TU-R                  | 2,329,800          | 32,928,040.00  | 4.65  | 4.67   |
| 36 | OSP-R                 | 984,200            | 30,116,750.00  | 16.37   | 16.34  |
| 37 | KCE                   | 646,500            | 29,430,050.00  | 8.92  | 8.91   |
| 38 | MTC                   | 842,400            | 29,180,425.00  | 17.73   | 17.73  |
| 39 | KBANK-R               | 217,000            | 28,813,750.00  | 2.14  | 2.13   |
| 40 | EA-R                  | 379,800            | 28,794,550.00  | 6.38  | 6.39   |
| 41 | BEM-R                 | 3,197,700          | 28,401,270.00  | 14.85   | 14.86  |
| 42 | LH                    | 2,890,400          | 28,219,120.00  | 13.18   | 13.15  |
| 43 | CPF                   | 1,320,800          | 28,157,690.00  | 7.64  | 7.66   |
| 44 | SCGP-R                | 594,900            | 27,396,450.00  | 9.16  | 9.15   |
| 45 | TOP                   | 508,500            | 26,915,675.00  | 10.59   | 10.63  |
| 46 | HMPRO                 | 1,866,600          | 26,735,150.00  | 8.47  | 8.45   |

Source: SETSMART

## ข้อมูลแบบรายงานการเปลี่ยนแปลงการถือหลักทรัพย์และสัญญาซื้อขายล่วงหน้าของผู้บริหาร (แบบ 59)

| ชื่อบริษัท | ชื่อผู้บริหาร               | ประเภทหลักทรัพย์                               | วันที่ได้มา/<br>จำหน่าย | จำนวน      | ราคา  | วิธีการได้มา/<br>จำหน่าย |
|------------|-----------------------------|--|-------------------------|------------|-------|--------------------------|
| CHAYO      | นาย วิทยา อินาลา            | DW   | 28/03/2566              | 536,000    | 0.27  | ขาย                      |
| CHAYO      | นาย วิทยา อินาลา            | DW   | 28/03/2566              | 59,765     | 0.3   | ขาย                      |
| SYNTEC     | นาย จิรโมท พหุสุตร          | หุ้นสามัญ                                      | 30/03/2566              | 450,000    | 1.68  | ซื้อ                     |
| TMT        | นาย คมสัน ธรรมสารสมบัติ     | หุ้นสามัญ                                      | 30/03/2566              | 10,000     | 7.97  | ซื้อ                     |
| TSTE       | นาย ประภาส ชุตติมาวพันธ์    | หุ้นสามัญ                                      | 30/03/2566              | 21,000     | 8.25  | ซื้อ                     |
| BJCHI      | นาย เชิง จิน ลี             | หุ้นสามัญ                                      | 29/03/2566              | 176,700    | 1.63  | ขาย                      |
| KUN        | นาง ประวีรัตน์ เทวอักษร     | หุ้นสามัญ                                      | 29/03/2566              | 25,000     | 2.19  | ซื้อ                     |
| KUN        | นาง ประวีรัตน์ เทวอักษร     | หุ้นสามัญ                                      | 30/03/2566              | 25,000     | 2.2   | ซื้อ                     |
| KUN        | นาง ประวีรัตน์ เทวอักษร     | หุ้นสามัญ                                      | 30/03/2566              | 1,000,000  | 2.2   | ซื้อ                     |
| KUN        | นาย คุณา เทวอักษร           | หุ้นสามัญ                                      | 29/03/2566              | 25,000     | 2.19  | ซื้อ                     |
| KUN        | นาย คุณา เทวอักษร           | หุ้นสามัญ                                      | 30/03/2566              | 25,000     | 2.2   | ซื้อ                     |
| KUN        | นาย คุณา เทวอักษร           | หุ้นสามัญ                                      | 30/03/2566              | 1,000,000  | 2.2   | ซื้อ                     |
| SKR        | นาย สุริยันต์ โคจรโรจน์     | หุ้นสามัญ                                      | 29/03/2566              | 70,000     | 9.15  | ซื้อ                     |
| STI        | นาย กิตติศักดิ์ สุภาควัฒน์  | หุ้นสามัญ                                      | 28/03/2566              | 200,000    | 5.85  | ขาย                      |
| SABUY      | นาย สันติธร บุญเจือ         | หุ้นสามัญ                                      | 29/03/2566              | 869,300    | 12.3  | ขาย                      |
| SQ         | นาย วิทวัส ศิริสรรพ         | หุ้นสามัญ                                      | 29/03/2566              | 500,000    | 2.02  | ขาย                      |
| RS         | นาย สุรัชย์ เชนฐุโชติศักดิ์ | Single Stock Future ที่มี<br>การซื้อขายใน TFEX | 31/03/2566              | 2,000      | 15.62 | ซื้อ                     |
| RS         | นาย สุรัชย์ เชนฐุโชติศักดิ์ | Single Stock Future ที่มี<br>การซื้อขายใน TFEX | 31/03/2566              | 2,000      | 14.84 | ขาย                      |
| EKH        | นาย สุทธิพงศ์ ตั้งสัจจะพจน์ | หุ้นสามัญ                                      | 30/03/2566              | 20,000     | 8     | ซื้อ                     |
| AQ         | นาย ชนน วงตาล               | หุ้นสามัญ                                      | 31/03/2566              | 12,700,000 | 0.02  | ซื้อ                     |
| CHAYO      | นาย วิทยา อินาลา            | DW   | 28/03/2566              | 536,000    | 0.27  | ขาย                      |
| CHAYO      | นาย วิทยา อินาลา            | DW   | 28/03/2566              | 59,765     | 0.3   | ขาย                      |
| SYNTEC     | นาย จิรโมท พหุสุตร          | หุ้นสามัญ                                      | 30/03/2566              | 450,000    | 1.68  | ซื้อ                     |
| TMT        | นาย คมสัน ธรรมสารสมบัติ     | หุ้นสามัญ                                      | 30/03/2566              | 10,000     | 7.97  | ซื้อ                     |
| TSTE       | นาย ประภาส ชุตติมาวพันธ์    | หุ้นสามัญ                                      | 30/03/2566              | 21,000     | 8.25  | ซื้อ                     |
| BJCHI      | นาย เชิง จิน ลี             | หุ้นสามัญ                                      | 29/03/2566              | 176,700    | 1.63  | ขาย                      |
| KUN        | นาง ประวีรัตน์ เทวอักษร     | หุ้นสามัญ                                      | 29/03/2566              | 25,000     | 2.19  | ซื้อ                     |
| KUN        | นาง ประวีรัตน์ เทวอักษร     | หุ้นสามัญ                                      | 30/03/2566              | 25,000     | 2.2   | ซื้อ                     |

Source: www.sec.or.th



## ข้อมูลแบบรายงานการเปลี่ยนแปลงการถือหลักทรัพย์และสัญญาซื้อขายล่วงหน้าของผู้บริหาร (แบบ 59) ต่อ

| ชื่อบริษัท | ชื่อผู้บริหาร               | ประเภทหลักทรัพย์                               | วันที่ได้มา/<br>จำหน่าย | จำนวน      | ราคา  | วิธีการได้มา/<br>จำหน่าย |
|------------|-----------------------------|--|-------------------------|------------|-------|--------------------------|
| KUN        | นาง ประวีร์รัตน์ เทวอักษร   | หุ้นสามัญ                                      | 30/03/2566              | 1,000,000  | 2.2   | ซื้อ                     |
| KUN        | นาย คุณา เทวอักษร           | หุ้นสามัญ                                      | 29/03/2566              | 25,000     | 2.19  | ซื้อ                     |
| KUN        | นาย คุณา เทวอักษร           | หุ้นสามัญ                                      | 30/03/2566              | 25,000     | 2.2   | ซื้อ                     |
| KUN        | นาย คุณา เทวอักษร           | หุ้นสามัญ                                      | 30/03/2566              | 1,000,000  | 2.2   | ซื้อ                     |
| SKR        | นาย สุริยันต์ โคจรโรจน์     | หุ้นสามัญ                                      | 29/03/2566              | 70,000     | 9.15  | ซื้อ                     |
| STI        | นาย กิตติศักดิ์ สุภาควัฒน์  | หุ้นสามัญ                                      | 28/03/2566              | 200,000    | 5.85  | ขาย                      |
| SABUY      | นาย สันติธร บุญเจือ         | หุ้นสามัญ                                      | 29/03/2566              | 869,300    | 12.3  | ขาย                      |
| SQ         | นาย วิทวัส ศิริสรรรพ์       | หุ้นสามัญ                                      | 29/03/2566              | 500,000    | 2.02  | ขาย                      |
| RS         | นาย สุรัชย์ เชนฐุโชติศักดิ์ | Single Stock Future ที่มี<br>การซื้อขายใน TFEX | 31/03/2566              | 2,000      | 15.62 | ซื้อ                     |
| RS         | นาย สุรัชย์ เชนฐุโชติศักดิ์ | Single Stock Future ที่มี<br>การซื้อขายใน TFEX | 31/03/2566              | 2,000      | 14.84 | ขาย                      |
| EKH        | นาย สุทธิพงศ์ ตั้งสัจจะพจน์ | หุ้นสามัญ                                      | 30/03/2566              | 20,000     | 8     | ซื้อ                     |
| AQ         | นาย ชนน วงตาล               | หุ้นสามัญ                                      | 31/03/2566              | 12,700,000 | 0.02  | ซื้อ                     |

Source: www.sec.or.th

**แบบรายงานการได้มาหรือจำหน่ายหลักทรัพย์ของกิจการ (แบบ 246-2)  
(Corporate Share Trade)**

| หลักทรัพย์ | ชื่อผู้ได้มา/<br>จำหน่าย                           | วิธีการ | ประเภท<br>หลักทรัพย์ | % ก่อน<br>ได้มา/<br>จำหน่าย | %<br>ได้มา/<br>จำหน่าย | % หลัง<br>ได้มา/<br>จำหน่าย | วันที่ได้มา/<br>จำหน่าย | % ก่อน<br>ได้มา/<br>จำหน่าย<br>(กลุ่ม) | %<br>ได้มา/<br>จำหน่าย<br>(กลุ่ม) | % หลัง<br>ได้มา/<br>จำหน่าย<br>(กลุ่ม) |
|------------|--|---------|----------------------|-----------------------------|------------------------|-----------------------------|-------------------------|--|-----------------------------------|--|
| SNNP       | คอนคอร์ดี โอ.แคปิตอล ลิมิเต็ด                      | จำหน่าย | หุ้น                 | 14.2708                     | 2.2916                 | 11.9791                     | 30/03/2566              | 16.7708                                | 2.2916                            | 14.4791                                |
| AQUA       | บริษัท นิวส์ เน็ตเวิร์ค คอร์ปอเรชั่น จำกัด (มหาชน) | ได้มา   | หุ้น                 | 4.899                       | 5.3016                 | 10.2007                     | 28/03/2566              | 4.899                                  | 5.3016                            | 10.2007                                |
| BM         | บริษัท เอ็ม ซี ซี ที โอลดิง จำกัด                  | จำหน่าย | หุ้น                 | 6.8179                      | 3.2084                 | 3.6094                      | 28/03/2566              | 6.8179                                 | 3.2084                            | 3.6094                                 |
| BWG        | นายแพทย์ รัชต์ชยุตม์ จิระพรประภา                   | จำหน่าย | หุ้น                 | 5.0269                      | 0.2625                 | 4.7643                      | 27/03/2566              | 5.0269                                 | 0.2625                            | 4.7643                                 |
| BM         | บริษัท เอ็ม ซี ซี ที โอลดิง จำกัด                  | ได้มา   | หุ้น                 | 4.9404                      | 1.8774                 | 6.8179                      | 16/03/2566              | 4.9404                                 | 1.8774                            | 6.8179                                 |

Source: www.sec.or.th

**กำหนดการประชุมคณะกรรมการนโยบายการเงิน (กนง.) ประจำปี 2566**

| ครั้งที่ | วันแถลงผลการประชุม กนง.   |
|----------|---|
| 1        | พุธที่ 25 ม.ค.2566 (ปรับขึ้นดอกเบี้ย 0.25% ต่อปี จาก 1.25% เป็น 1.50% ต่อปี)  |
| 2        | พุธที่ 29 มี.ค.2566 (ปรับขึ้นดอกเบี้ย 0.25% ต่อปี จาก 1.50% เป็น 1.75% ต่อปี) |
| 3        | พุธที่ 31 พ.ค.2566  |
| 4        | พุธที่ 2 ส.ค.2566   |
| 5        | พุธที่ 27 ก.ย.2566  |
| 6        | พุธที่ 29 พ.ย.2566  |

ที่มา : ธนาคารแห่งประเทศไทย

## ข้อมูลต่างชาติซื้อขาย NVDR

(ณ วันที่ 31 มีนาคม 66)

### NVDR TOP 5 BUY

| ชื่อหลักทรัพย์ | ซื้อ<br>(ล้านบาท) | ขาย<br>(ล้านบาท) | รวม<br>(ล้านบาท) | สุทธิ<br>(ล้านบาท) | มูลค่าการซื้อขายทั้งหมด<br>(ล้านบาท) | สัดส่วนการซื้อขาย<br>ผ่าน NVDR (%) |
|----------------|-------------------|------------------|------------------|--------------------|--------------------------------------|------------------------------------|
| DELTA          | 1,930.06          | 1,543.25         | 3,473.31         | 386.81             | 5,294.95                             | 32.8                               |
| PTT            | 348.85            | 165.14           | 513.99           | 183.71             | 641.57                               | 40.06                              |
| AOT            | 405.1             | 265.22           | 670.32           | 139.88             | 915.26                               | 36.62                              |
| CRC            | 299.76            | 186.21           | 485.97           | 113.55             | 549.95                               | 44.18                              |
| SCB            | 235.54            | 146.54           | 382.08           | 89.00              | 701.18                               | 27.25                              |

### NVDR TOP 5 SELL

| ชื่อหลักทรัพย์ | ซื้อ<br>(ล้านบาท) | ขาย<br>(ล้านบาท) | รวม<br>(ล้านบาท) | สุทธิ<br>(ล้านบาท) | มูลค่าการซื้อขายทั้งหมด<br>(ล้านบาท) | สัดส่วนการซื้อขาย<br>ผ่าน NVDR (%) |
|----------------|-------------------|------------------|------------------|--------------------|--------------------------------------|------------------------------------|
| PTTEP          | 429.21            | 572.22           | 1,001.43         | -143.01            | 1,334.38                             | 37.52                              |
| KKP            | 81.06             | 185.02           | 266.07           | -103.96            | 420.72                               | 31.62                              |
| BBL            | 788.18            | 881.84           | 1,670.02         | -93.66             | 2,174.93                             | 38.39                              |
| KBANK          | 378.75            | 452.39           | 831.13           | -73.64             | 1,393.79                             | 29.82                              |
| TISCO          | 64.02             | 136.3            | 200.32           | -72.28             | 432.83                               | 23.14                              |

Source : www.settrade.com

## หลักทรัพย์ที่เข้าข่ายมาตรการกำกับการซื้อขาย (Cash Balance)

(ณ วันที่ 3 เมษายน 66)

| หลักทรัพย์ในประเทศ | หลักทรัพย์ต่างดาว | ระดับ | ชื่อเต็ม   | วันที่เริ่มต้น | วันที่สิ้นสุด |
|--------------------|-------------------|-------|--|----------------|---------------|
| DELTA              | -                 | 1     | บริษัทเดลต้า อิเลคโทรนิคส์ (ประเทศไทย) จำกัด (มหาชน) | 03 เม.ย. 2566  | 21 เม.ย. 2566 |
| DELTA01P2305A      | -                 | 1     | บริษัทหลักทรัพย์ บัวหลวง จำกัด (มหาชน)               | 03 เม.ย. 2566  | 07 เม.ย. 2566 |
| ITTHI              | ITTHI-F           | 1     | บริษัท อิทธิฤทธิ์ โนนท์ คอร์ปอเรชั่น จำกัด (มหาชน)   | 03 เม.ย. 2566  | 21 เม.ย. 2566 |

Source: www.set.or.th

ระดับ 1: ห้ามคำนวณวงเงินซื้อขายและ Cash Balance

ระดับ 2: ห้าม Net Settlement , ห้ามคำนวณวงเงินซื้อขายและ Cash Balance

ระดับ 3: หยุดพักการซื้อขายในวันทำการแรก , ห้าม Net Settlement , ห้ามคำนวณวงเงินซื้อขายและ Cash Balance

หมายเหตุ :

เมื่อหุ้นสามัญเข้ามาตรการให้หลักทรัพย์อื่นของบจ. และหลักทรัพย์ที่มีการอ้างอิงหลักทรัพย์ของบจ. เข้ามาตรการกำกับการซื้อขายด้วย (ยกเว้น DW) โดย

1. Cash Balance หมายความว่า สมาชิกต้องดำเนินการให้ลูกค้าซื้อหลักทรัพย์ด้วยบัญชี cash balance เท่านั้น โดยลูกค้าต้องวางเงินสดไว้ล่วงหน้ากับสมาชิกเต็มจำนวนก่อนซื้อหลักทรัพย์

2. ห้ามคำนวณวงเงินซื้อขาย หมายความว่า ห้ามสมาชิกใช้หลักทรัพย์เป็นหลักประกันในการคำนวณเป็นวงเงินซื้อขายหลักทรัพย์ (ในทุกประเภทบัญชี)

3. ห้าม Net settlement หมายความว่า ห้ามสมาชิกหักลบราคาซื้อกับราคาขายหลักทรัพย์เดียวกันในวันเดียวกัน (ซื้อและขายหลักทรัพย์เดียวกันในวันเดียวกัน ค่าขายคืนเป็นวงเงินในวันทำการถัดไป)

ทั้งนี้ มาตรการกำกับการซื้อขาย มีปัจจัยที่ใช้ในการพิจารณา คือ อัตราหมุนเวียนการซื้อขาย (Turnover ratio) มูลค่าการซื้อขาย และราคาซื้อขายที่ไม่สอดคล้องกับ

ปัจจัยพื้นฐาน เช่น P/E Ratio เป็นต้น

## Economic Calendar

| Date Time        | Event                             | Period | Survey   | Actual | Prior    | Revised |
|------------------|-----------------------------------|--------|----------|--------|----------|---------|
| 03/28/2023 03/31 | Customs Exports YoY               | Feb    | -7.00%   | --     | -4.50%   | --      |
| 03/28/2023 03/31 | Customs Imports YoY               | Feb    | 2.00%    | --     | 5.50%    | --      |
| 03/28/2023 03/31 | Customs Trade Balance             | Feb    | -\$1414m | --     | -\$4650m | --      |
| 03/29/2023 11:00 | Capacity Utilization ISIC         | Feb    | --       | --     | 62.31    | --      |
| 03/29/2023 11:00 | Mfg Production Index ISIC NSA YoY | Feb    | -2.00%   | --     | -4.35%   | --      |
| 03/29/2023 14:00 | BoT Benchmark Interest Rate       | Mar-29 | 1.75%    | --     | 1.50%    | --      |
| 03/31/2023 14:00 | BoP Current Account Balance       | Feb    | \$800m   | --     | -\$2002m | --      |
| 03/31/2023 14:30 | Exports YoY                       | Feb    | --       | --     | -3.40%   | --      |
| 03/31/2023 14:30 | Foreign Reserves                  | Mar-24 | --       | --     | \$222.3b | --      |
| 03/31/2023 14:30 | Exports                           | Feb    | --       | --     | \$20352m | --      |
| 03/31/2023 14:30 | Forward Contracts                 | Mar-24 | --       | --     | \$26.7b  | --      |
| 03/31/2023 14:30 | Imports YoY                       | Feb    | --       | --     | 9.10%    | --      |
| 03/31/2023 14:30 | Imports                           | Feb    | --       | --     | \$23022m | --      |
| 03/31/2023 14:30 | Trade Balance                     | Feb    | --       | --     | -\$2670m | --      |
| 03/31/2023 14:30 | BoP Overall Balance               | Feb    | --       | --     | \$3751m  | --      |
| 04/03/2023 07:30 | S&P Global Thailand PMI Mfg       | Mar    | --       | --     | 54.8     | --      |
| 04/03/2023 14:30 | Business Sentiment Index          | Mar    | --       | --     | 50.6     | --      |
| 04/05/2023 10:30 | CPI Core YoY                      | Mar    | --       | --     | 1.93%    | --      |
| 04/05/2023 10:30 | CPI NSA MoM                       | Mar    | --       | --     | -0.12%   | --      |
| 04/05/2023 10:30 | CPI YoY                           | Mar    | --       | --     | 3.79%    | --      |
| 04/07/2023 14:30 | Foreign Reserves                  | Mar-31 | --       | --     | --       | --      |
| 04/07/2023 14:30 | Forward Contracts                 | Mar-31 | --       | --     | --       | --      |
| 04/07/2023 04/17 | Consumer Confidence               | Mar    | --       | --     | 52.6     | --      |
| 04/07/2023 04/17 | Consumer Confidence Economic      | Mar    | --       | --     | 46.8     | --      |
| 04/12/2023 14:30 | Foreign Reserves                  | Apr-07 | --       | --     | --       | --      |
| 04/12/2023 14:30 | Forward Contracts                 | Apr-07 | --       | --     | --       | --      |
| 04/18/2023 04/24 | Car Sales                         | Mar    | --       | --     | 71551    | --      |
| 04/21/2023 14:30 | Foreign Reserves                  | Apr-14 | --       | --     | --       | --      |
| 04/21/2023 14:30 | Forward Contracts                 | Apr-14 | --       | --     | --       | --      |
| 04/23/2023 04/28 | Customs Exports YoY               | Mar    | --       | --     | --       | --      |
| 04/23/2023 04/28 | Customs Imports YoY               | Mar    | --       | --     | --       | --      |
| 04/23/2023 04/28 | Customs Trade Balance             | Mar    | --       | --     | --       | --      |
| 04/26/2023 04/28 | Mfg Production Index ISIC NSA YoY | Mar    | --       | --     | --       | --      |
| 04/26/2023 04/30 | Capacity Utilization ISIC         | Mar    | --       | --     | --       | --      |
| 04/28/2023 14:00 | BoP Current Account Balance       | Mar    | --       | --     | --       | --      |
| 04/28/2023 14:30 | Exports YoY                       | Mar    | --       | --     | --       | --      |
| 04/28/2023 14:30 | Foreign Reserves                  | Apr-21 | --       | --     | --       | --      |
| 04/28/2023 14:30 | Exports                           | Mar    | --       | --     | --       | --      |
| 04/28/2023 14:30 | Forward Contracts                 | Apr-21 | --       | --     | --       | --      |
| 04/28/2023 14:30 | Imports YoY                       | Mar    | --       | --     | --       | --      |
| 04/28/2023 14:30 | Imports                           | Mar    | --       | --     | --       | --      |
| 04/28/2023 14:30 | Trade Balance                     | Mar    | --       | --     | --       | --      |
| 04/28/2023 14:30 | BoP Overall Balance               | Mar    | --       | --     | --       | --      |

Source: Bloomberg

## RHB Guide to Investment Ratings

- Buy:** Share price may exceed 10% over the next 12 months  
**Trading Buy:** Share price may exceed 15% over the next 3 months, however longer-term outlook remains uncertain  
**Neutral:** Share price may fall within the range of +/- 10% over the next 12 months  
**Take Profit:** Target price has been attained. Look to accumulate at lower levels  
**Sell:** Share price may fall by more than 10% over the next 12 months  
**Not Rated:** Stock is not within regular research coverage

## Investment Research Disclaimers

RHB has issued this report for information purposes only. This report is intended for circulation amongst RHB and its affiliates' clients generally or such persons as may be deemed eligible by RHB to receive this report and does not have regard to the specific investment objectives, financial situation and the particular needs of any specific person who may receive this report. This report is not intended, and should not under any circumstances be construed as, an offer or a solicitation of an offer to buy or sell the securities referred to herein or any related financial instruments.

This report may further consist of, whether in whole or in part, summaries, research, compilations, extracts or analysis that has been prepared by RHB's strategic, joint venture and/or business partners. No representation or warranty (express or implied) is given as to the accuracy or completeness of such information and accordingly investors should make their own informed decisions before relying on the same.

This report is not directed to, or intended for distribution to or use by, any person or entity who is a citizen or resident of or located in any locality, state, country or other jurisdiction where such distribution, publication, availability or use would be contrary to the applicable laws or regulations. By accepting this report, the recipient hereof (i) represents and warrants that it is lawfully able to receive this document under the laws and regulations of the jurisdiction in which it is located or other applicable laws and (ii) acknowledges and agrees to be bound by the limitations contained herein. Any failure to comply with these limitations may constitute a violation of applicable laws.

All the information contained herein is based upon publicly available information and has been obtained from sources that RHB believes to be reliable and correct at the time of issue of this report. However, such sources have not been independently verified by RHB and/or its affiliates and this report does not purport to contain all information that a prospective investor may require. The opinions expressed herein are RHB's present opinions only and are subject to change without prior notice. RHB is not under any obligation to update or keep current the information and opinions expressed herein or to provide the recipient with access to any additional information. Consequently, RHB does not guarantee, represent or warrant, expressly or impliedly, as to the adequacy, accuracy, reliability, fairness or completeness of the information and opinion contained in this report. Neither RHB (including its officers, directors, associates, connected parties, and/or employees) nor does any of its agents accept any liability for any direct, indirect or consequential losses, loss of profits and/or damages that may arise from the use or reliance of this research report and/or further communications given in relation to this report. Any such responsibility or liability is hereby expressly disclaimed.

Whilst every effort is made to ensure that statement of facts made in this report are accurate, all estimates, projections, forecasts, expressions of opinion and other subjective judgments contained in this report are based on assumptions considered to be reasonable and must not be construed as a representation that the matters referred to therein will occur. Different assumptions by RHB or any other source may yield substantially different results and recommendations contained on one type of research product may differ from recommendations contained in other types of research. The performance of currencies may affect the value of, or income from, the securities or any other financial instruments referenced in this report. Holders of depositary receipts backed by the securities discussed in this report assume currency risk. Past performance is not a guide to future performance. Income from investments may fluctuate. The price or value of the investments to which this report relates, either directly or indirectly, may fall or rise against the interest of investors.

This report may contain comments, estimates, projections, forecasts and expressions of opinion relating to macroeconomic research published by RHB economists of which should not be considered as investment ratings/advice and/or a recommendation by such economists on any securities discussed in this report.

This report does not purport to be comprehensive or to contain all the information that a prospective investor may need in order to make an investment decision. The recipient of this report is making its own independent assessment and decisions regarding any securities or financial instruments referenced herein. Any investment discussed or recommended in this report may be unsuitable for an investor depending on the investor's specific investment objectives and financial position. The material in this report is general information intended for recipients who understand the risks of investing in financial instruments. This report does not take into account whether an investment or course of action and any associated risks are suitable for the recipient. Any recommendations contained in this report must therefore not be relied upon as investment advice based on the recipient's personal circumstances. Investors should make their own independent evaluation of the information contained herein, consider their own investment objective, financial situation and particular needs and seek their own financial, business, legal, tax and other advice regarding the appropriateness of investing in any securities or the investment strategies discussed or recommended in this report.

This report may contain forward-looking statements which are often but not always identified by the use of words such as "believe", "estimate", "intend" and "expect" and statements that an event or result "may", "will" or "might" occur or be achieved and other similar expressions.

Such forward-looking statements are based on assumptions made and information currently available to RHB and are subject to known and unknown risks, uncertainties and other factors which may cause the actual results, performance or achievement to be materially different from any future results, performance or achievement, expressed or implied by such forward-looking statements. Caution should be taken with respect to such statements and recipients of this report should not place undue reliance on any such forward-looking statements. RHB expressly disclaims any obligation to update or revise any forward-looking statements, whether as a result of new information, future events or circumstances after the date of this publication or to reflect the occurrence of unanticipated event

The use of any website to access this report electronically is done at the recipient's own risk, and it is the recipient's sole responsibility to take precautions to ensure that it is free from viruses or other items of a destructive nature. This report may also provide the addresses of, or contain hyperlinks to, websites. RHB takes no responsibility for the content contained therein. Such addresses or hyperlinks (including addresses or hyperlinks to RHB own website material) are provided solely for the recipient's convenience. The information and the content of the linked site do not in any way form part of this report. Accessing such website or following such link through the report or RHB website shall be at the recipient's own risk.

This report may contain information obtained from third parties. Third party content providers do not guarantee the accuracy, completeness, timeliness or availability of any information and are not responsible for any errors or omissions (negligent or otherwise), regardless of the cause, or for the results obtained from the use of such content. Third party content providers give no express or implied warranties, including, but not limited to, any warranties of merchantability or fitness for a particular purpose or use. Third party content providers shall not be liable for any direct, indirect, incidental, exemplary, compensatory, punitive, special or consequential damages, costs, expenses, legal fees, or losses (including lost income or profits and opportunity costs) in connection with any use of their content.

The research analysts responsible for the production of this report hereby certifies that the views expressed herein accurately and exclusively reflect his or her personal views and opinions about any and all of the issuers or securities analysed in this report and were prepared independently and autonomously. The research analysts that authored this report are precluded by RHB in all circumstances from trading in the securities or other financial instruments referenced in the report, or from having an interest in the company(ies) that they cover.

The contents of this report is strictly confidential and may not be copied, reproduced, published, distributed, transmitted or passed, in whole or in part, to any other person without the prior express written consent of RHB and/or its affiliates. This report has been delivered to RHB and its affiliates' clients for information purposes only and upon the express understanding that such parties will use it only for the purposes set forth above. By electing to view or accepting a copy of this report, the recipients have agreed that they will not print, copy, videotape, record, hyperlink, download, or otherwise attempt to reproduce or re-transmit (in any form including hard copy or electronic distribution format) the contents of this report. RHB and/or its affiliates accepts no liability whatsoever for the actions of third parties in this respect.

The contents of this report are subject to copyright. Please refer to Restrictions on Distribution below for information regarding the distributors of this report. Recipients must not reproduce or disseminate any content or findings of this report without the express permission of RHB and the distributors.

The securities mentioned in this publication may not be eligible for sale in some states or countries or certain categories of investors. The recipient of this report should have regard to the laws of the recipient's place of domicile when contemplating transactions in the securities or other financial instruments referred to herein. The securities discussed in this report may not have been registered in such jurisdiction. Without prejudice to the foregoing, the recipient is to note that additional disclaimers, warnings or qualifications may apply based on geographical location of the person or entity receiving this report.

The term "RHB" shall denote, where appropriate, the relevant entity distributing or disseminating the report in the particular jurisdiction referenced below, or, in every other case, RHB Investment Bank Berhad and its affiliates, subsidiaries and related companies.

## **RESTRICTIONS ON DISTRIBUTION**

### **Malaysia**

This report is issued and distributed in Malaysia by RHB Investment Bank Bhd. The views and opinions in this report are our own as of the date hereof and is subject to change. If the Financial Services and Markets Act of the United Kingdom or the rules of the Financial Conduct Authority apply to a recipient, our obligations owed to such recipient therein are unaffected. RHB Investment Bank Bhd has no obligation to update its opinion or the information in this report.

### **Thailand**

This report is issued and distributed in the Kingdom of Thailand by RHB Securities (Thailand) PCL, a licensed securities company that is authorised by the Ministry of Finance, regulated by the Securities and Exchange Commission of Thailand and is a member of the Stock Exchange of Thailand. The Thai Institute of Directors Association has disclosed the Corporate Governance Report of Thai Listed Companies made pursuant to the policy of the Securities and Exchange Commission of Thailand. RHB Securities (Thailand) PCL does not endorse, confirm nor certify the result of the Corporate Governance Report of Thai Listed Companies.

### **Indonesia**

This report is issued and distributed in Indonesia by PT RHB Sekuritas Indonesia. This research does not constitute an offering document and it should not be construed as an offer of securities in Indonesia. Any securities offered or sold, directly or indirectly, in Indonesia or to any Indonesian citizen or corporation (wherever located) or to any Indonesian resident in a manner which constitutes a public offering under Indonesian laws and regulations must comply with the prevailing Indonesian laws and regulations.

### **Singapore**

This report is issued and distributed in Singapore by RHB Bank Berhad (Singapore branch) which is a holder of a full bank licence and an exempt capital markets services licence and financial adviser regulated by the Monetary Authority of Singapore. RHB Bank Berhad (Singapore branch) may distribute reports produced by its respective foreign entities, affiliates or other foreign research houses pursuant to an arrangement under Regulation 32C of the Financial Advisers Regulations. Where the report is distributed in Singapore to a person who is not an Accredited Investor, Expert Investor or an Institutional Investor, RHB Bank Berhad (Singapore branch) accepts legal responsibility for the contents of the report to such persons only to the extent required by law. Singapore recipients should contact RHB Bank Berhad (Singapore branch) in respect of any matter arising from or in connection with the report.

**United States**

This report was prepared by RHB is meant for distribution solely and directly to "major" U.S. institutional investors as defined under, and pursuant to, the requirements of Rule 15a-6 under the U.S. Securities and Exchange Act of 1934, as amended (the "Exchange Act") via a registered U.S. broker-dealer as appointed by RHB from time to time. Accordingly, any access to this report via Bursa Marketplace or any other Electronic Services Provider is not intended for any party other than "major" US institutional investors (via a registered U.S broker-dealer), nor shall be deemed as solicitation by RHB in any manner. RHB is not registered as a broker-dealer in the United States and currently has not appointed a U.S. broker-dealer. Additionally, RHB does not offer brokerage services to U.S. persons. Any order for the purchase or sale of all securities discussed herein must be placed with and through a registered U.S. broker-dealer as appointed by RHB from time to time as required by the Exchange Act Rule 15a-6. For avoidance of doubt, RHB reiterates that it has not appointed any U.S. broker-dealer during the issuance of this report. This report is confidential and not intended for distribution to, or use by, persons other than the recipient and its employees, agents and advisors, as applicable. Additionally, where research is distributed via Electronic Service Provider, the analysts whose names appear in this report are not registered or qualified as research analysts in the United States and are not associated persons of any registered U.S. broker-dealer as appointed by RHB from time to time and therefore may not be subject to any applicable restrictions under Financial Industry Regulatory Authority ("FINRA") rules on communications with a subject company, public appearances and personal trading. Investing in any non-U.S. securities or related financial instruments discussed in this research report may present certain risks. The securities of non-U.S. issuers may not be registered with, or be subject to the regulations of, the U.S. Securities and Exchange Commission. Information on non-U.S. securities or related financial instruments may be limited. Foreign companies may not be subject to audit and reporting standards and regulatory requirements comparable to those in the United States. The financial instruments discussed in this report may not be suitable for all investors. Transactions in foreign markets may be subject to regulations that differ from or offer less protection than those in the United States.

Please refer to the following link ([RHB Research conflict disclosures – Mar 2023](#)) and the Disclosure of Conflict of Interest in each of the research reports provided in this email for more details.

| Kuala Lumpur  | Singapore  |
|---|--|
| <b>RHB Investment Bank Bhd</b><br>Level 3A, Tower One, RHB Centre<br>Jalan Tun Razak<br>Kuala Lumpur<br>Malaysia<br>Tel : +(60) 3 9280 8888<br>Fax : +(60) 3 9200 2216                                | <b>RHB Bank Berhad (Singapore branch)</b><br>90 Cecil Street<br>#04-00 RHB Bank Building<br>Singapore 069531   |
| Jakarta   | Bangkok  |
| <b>PT RHB Sekuritas Indonesia</b><br>Revenue Tower, 11th Floor, District 8 - SCBD<br>Jl. Jendral Sudirman Kav 52-53<br>Jakarta 12190<br>Indonesia<br>Tel : +6221 509 39 888<br>Fax : +6221 509 39 777 | <b>RHB Securities (Thailand) PCL</b><br>10th Floor, Sathorn Square Office Tower<br>98, North Sathorn Road, Silom<br>Bangrak, Bangkok 10500<br>Thailand<br>Tel : +(66) 2 088 9999<br>Fax : +(66) 2 088 9799 |

| สำนักงานใหญ่  | สาขาที่ 1 สาขาหาดใหญ่  | สาขาที่ 2 สาขาปิ่นเกล้า   |
|---|--|---|
| เลขที่ 98 อาคารสาทรสแควร์ ออฟฟิศ ทาวเวอร์<br>ชั้นที่ 8,10 ถนนสาทรเหนือ แขวงสีลม เขตบางรัก<br>กรุงเทพมหานคร 10500<br>Tel: +66(0)2-862-9999 Fax: +66(0)2-108-0999 | 127 – 129 ถนนศรีภูวนารถ ตำบลหาดใหญ่<br>อำเภอหาดใหญ่ จังหวัดสงขลา 90110<br>Tel: +66-74-891-999 Fax: +66-(0)74-891-924 | เลขที่ 7/129 – 221 อาคารศูนย์การค้าเซ็นทรัล<br>พลาซ่า ปิ่นเกล้า ชั้น 19 ถนนบรมราชชนนี แขวง<br>อรุณอัมรินทร์ เขตบางกอกน้อย กรุงเทพมหานคร<br>10700<br>Tel:+66(0)2-828-1555 Fax: +66-(0)2-828-1500 |
| สาขาที่ 3 สาขาวิภาวดีรังสิต   | สาขาที่ 4 สาขาเชียงใหม่  | สาขาที่ 5 สาขาฉะเชิงเทรา  |
| เลขที่ 89/1 อาคารเกษมทรัพย์ ชั้น 1 ถนนวิภาวดี<br>รังสิต แขวงจอมพล เขตจตุจักร กรุงเทพมหานคร<br>10900<br>Tel:+66(0)2-035-9000 Fax:+66-(0)2-631-9099               | 314/1 หมู่ที่ 5 ต.สันทรายน้อย อ.สันทราย จ.<br>เชียงใหม่ 50210<br>Tel: +66-(0)52-00-4999 Fax:+66-(0)5200-4998         | เลขที่ 20 ถนนสุวินทวงศ์ ตำบลหน้าเมือง อำเภอ<br>เมืองฉะเชิงเทรา จังหวัดฉะเชิงเทรา 24000<br>Tel: +66(0)3302-1999 Fax: +66(0)2-3851-3435   |