

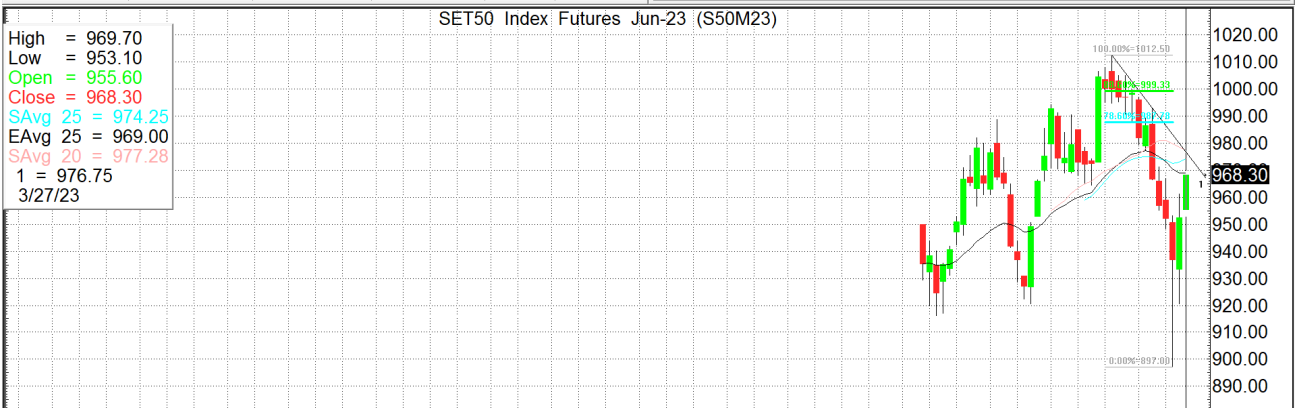
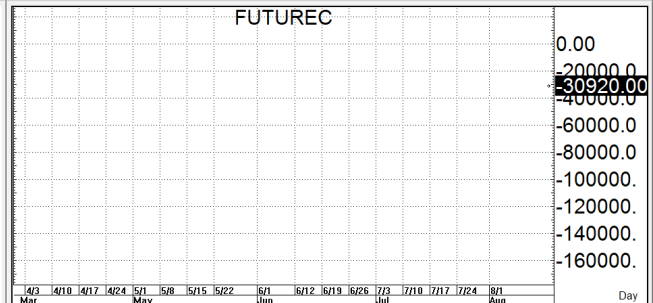
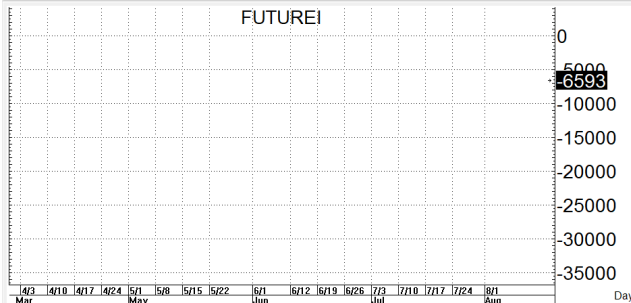
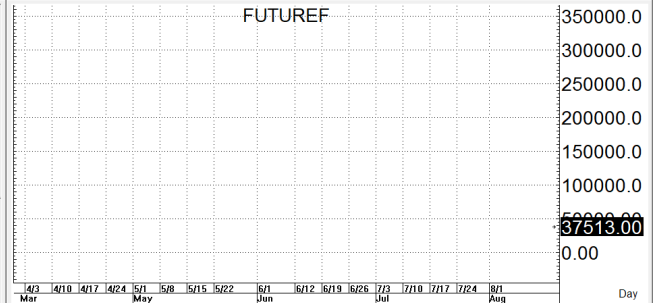


S50M23

968.3

S=961-956

R=973-978



High = 969.70
Low = 953.10
Open = 955.60
Close = 968.30
SAvg 25 = 974.25
EAvG 25 = 969.00
SAvg 20 = 977.28
1 = 976.75
3/27/23

%K 14 M3 = 42.40
%D M3 = 36.79

RSI 14 = 50.63
ADX 14 = 27.89

%K 9 S3 = 52.57
%D S3 = 33.00

Modified Stochastic

Relative Strength Index

Modified Stochastic

กลยุทธ์: ปิดเหนือเส้น 10 วันที่ 957-955 ได้ยู่จึงทำให้หน้ายาวยังคงเป็นฝ่ายได้เปรียบต่อจนกว่าจะลงมาปิดได้เส้น 10 วันใหม่เลยขอวางแผนการเล่นตามนี้กล่าวคือวันนี้ขอเน้นเกมสรีวก่อนนะครับ โดยขอ bet OPEN SHORT แถวๆแนวต้านที่ให้แล้วรอปิดทำกำไรตอนย่อตัวกลับลงมาในระหว่างวันโดยกำหนดจุดตัดขาดทุนหรือ CUT LOSS เมื่อขาดทุนเกิน 5 Points เพื่อทำ Risk-Control หรือเมื่อ S50M23 ปิดเหนือ 979

แต่ในทางกลับกันหากคนที่สนใจจะเล่นเกมสรีบเพราะหน้ายาวยังคงเป็นฝ่ายได้เปรียบอยู่ก็แค่รอย่อแล้วค่อยไป OPEN LONG แถวๆแนวรับที่ให่วัหรือแถวๆ EMA<10> ที่ updated ของวันนี้แล้วรอไปขายทำกำไรตอนติดกลับขึ้นมาในระหว่างวันแต่ก็ควรวาง Trailing stop ด้วยนะหากราคาออกจากต้นทุนเกิน 5 Points หรือเมื่อ S50M23 ลงมาปิดต่ำกว่า 955

รายงานฉบับนี้จัดทำขึ้นโดยข้อมูลเท่าที่ปรากฏและเชื่อว่าเป็นที่น่าเชื่อถือได้แต่ไม่ถือเป็นการยืนยันความถูกต้องและความสมบูรณ์ของ ข้อมูลนั้นๆ โดยบริษัทหลักทรัพย์ ตรีเนิตี้ จำกัด ผู้จัดทำ ขอสงวนสิทธิ์ในการเปลี่ยนแปลงความเห็นหรือประมาณการณต่าง ๆ ที่ปรากฏในรายงานฉบับนี้โดยไม่ต้องแจ้งล่วงหน้า รายงานฉบับนี้มีวัตถุประสงค์เพื่อใช้ประกอบการตัดสินใจของนักลงทุน โดยไม่ได้เป็นการชี้แนะหรือชักชวนให้นักลงทุนทำการซื้อหรือขาย หลักทรัพย์ หรือตราสารทางการเงินใดๆ ที่ปรากฏในรายงาน