

Today Selections >> BA, PTTEP, SNNP


| Stock | S | R | Comment |
|-------|--------|--------|---|
| BA | 13.30 | 14.00 | เตรียมขึ้นราคาตัวเครื่องบิน พร้อมเร่งหาเครื่องบินเพิ่ม |
| PTTEP | 149.00 | 160.00 | น้ำมันบวก +8% OPEC+ เตรียมลดการผลิตกว่า 1.1 ล้านบาร์เรลต่อวัน |
| SNNP | 24.00 | 25.50 | ตลาดคาดกำไรปี 2566 โตกว่า 40% รับรู้ขยายโรงงานเวียดนาม |

DELTA / OPEC+ action is a game-changing factor with 11 impacts

- April:** ประเมินตลาดหุ้นไทยมีความเสี่ยงมากขึ้นในเดือนเมษายน จากตอนแรกที่เคยมองไว้ว่าหนทางค่อนข้างสะดวก เพราะมีทั้งปัจจัย ผลักดันเม็ดเงิน Fund flow และปัจจัยดึงดูดในส่วนของธีมการเลือกตั้งบ้านเรา อย่างไรก็ตาม ด้วยการประกาศลดกำลังการผลิตน้ำมันขนานใหญ่ของกลุ่ม OPEC+ เมื่อสุดสัปดาห์ที่ผ่านมา (รายละเอียดด้านล่าง) เรามองว่า หากเกิดขึ้นจริง ปัจจัยนี้อาจเป็นจุดพลิกเกมที่สำคัญของการลงทุนทั่วโลกในช่วงถัดไป และจะทำให้สมมติฐานการลงทุนเดิมของเราหลายๆ อย่างจะต้องมีการปรับเปลี่ยนด้วยเช่นกัน ซึ่งเราได้สรุป 11 ผลกระทบที่สำคัญที่สุดและจำเป็นต้องรู้ไว้ในด้านท้ายเรียบร้อยแล้ว
- SET:** ประเมินกรอบแนวต้านแรกของ SET เดือนนี้ที่ 1640 จุด ส่วนกรอบแนวต้านสำคัญที่ไม่น่าทะลุได้แก่ระดับ High เดิมของปีที่ 1690 จุด เนื่องจากเป็นระดับที่ดึงดูดในแง่ของ Valuation แล้ว ในทางกลับกันเราให้กรอบแนวรับแรกไว้ที่เดิม 1580-1600 จุด แต่อาจต้องแบ่งไม่ในการเข้าซื้อเพื่อตบนี้มีการ Price in ปัจจัยเสี่ยงใหม่ที่เกิดขึ้น โดยมองกรอบแนวรับสำคัญเดือนนี้ที่บริเวณ 1550-1560 จุด
- Strategy & Picks:** ในเชิงกลยุทธ์ แนะนำขึ้นขาย-ลงซื้อตามกรอบดังกล่าว ส่วนในแง่ของกลุ่มหุ้นนั้น จากความเสี่ยงทางด้านต้นทุนพลังงานที่สูงขึ้น ซึ่งจะส่งผลกระทบต่อความเสี่ยงเงินเฟ้อด้านสูง และการจับจ่ายใช้สอยในอนาคต แต่ในระยะสั้นอาจมีธีมการเลือกตั้งช่วยหนุนภาค Domestic consumption ได้อยู่บ้าง เราจึงของโฟกัสไปยังกลุ่มบริการเป็นหลัก เนื่องจากดูแล้วค่อนข้างปลอดภัยที่สุดจากเหตุการณ์ต่างๆ ตอนนี้อย่าจะเป็นโรงพยาบาล โรงแรม ร้านอาหาร ค่าปลีก สื่อฯ เป็นต้น ล่าสุด จากการตรวจสอบดัชนี PCI ในหมวด Service พบว่าปรับตัวขึ้นต่ออีกครั้ง
- Factors:** สำหรับปัจจัยน่าจับตาในสัปดาห์นี้ ได้แก่
 - รายงานตัวเลขเงินเฟ้อของไทยประจำเดือนมีนาคมในวันที่ 5 เมษายน ล่าสุดตลาดคาดการณ์ขยายตัวที่ 3.2% YoY และ 1.8% YoY สำหรับ Headline และ Core CPI ตามลำดับ
 - รายงานตัวเลขการจ้างงานนอกภาคเกษตรของสหรัฐฯ ในวันที่ 7 เมษายน ล่าสุดตลาดคาดการณ์ขึ้น 2.4 แสนตำแหน่ง
- DELTA:** มองการเข้าขายมาตรการกำกับการซื้อขายของหุ้น DELTA ล่าสุดอาจทำให้ Volume การซื้อขายของตัวหุ้นลดลงในระยะสั้นไปบ้าง แต่จะไม่ถึงขั้นทำให้ตัวหุ้นถูกถอดออกจากค่านวณดัชนี SET50/SET100 ในรอบถัดไป (2H23) เนื่องจากหากคำนวณข้อมูลล่าสุดจนถึงสิ้นเดือนมีนาคมที่ผ่านมา จะพบว่าตัวหุ้นผ่านเกณฑ์การคัดเลือกเรียบร้อยแล้ว ดังนั้น หากจะมีความเสี่ยงในประเด็นดังกล่าว จะไปเกิดขึ้นตอนประกาศผลการคัดเลือกสำหรับรอบ 1H24 แทน เหตุการณ์ดังกล่าวถือเป็นการตอกย้ำปัญหาของการลดเกณฑ์ Turnover ratio ของตลท.ลงเหลือขั้นต่ำ 2% ตามที่เราเคยทำนายเอาไว้

(อ่านรายละเอียดต่อหน้าหลัง)

แนวรับ 1,601 แนวต้าน 1,618
บทวิเคราะห์วันนี้

- KBANK (ชื่อ ราคาเป้าหมาย 167 บาท)** คาดกำไร 1Q66 ดีขึ้น QoQ แต่อ่อนตัว YoY
- SCB (ชื่อ ราคาเป้าหมาย 145 บาท)** คาดกำไร 1Q66 ดีขึ้น QoQ แต่ทรงตัว YoY
- TISCO (ชื่อ ราคาเป้าหมาย 110 บาท)** คาดกำไร 1Q66 อ่อนตัวเล็กน้อยจาก Non-NII
- PTTEP (ชื่อ ราคาเป้าหมาย 163 บาท)** คาดกำไรสุทธิ 1.9 หมื่นล้านบาทเพิ่มขึ้นทั้ง YoY และ QoQ แต่กำไรปกติลดลง QoQ ปริมาณขายและราคาขายที่ลดลงตามราคาน้ำมัน

Market Summary

| | Closed | +/- | %Chg |
|---------------------|-----------|----------|--------|
| SET | 1,609.17 | + 3.75 | + 0.23 |
| SET50 | 974.26 | + 4.71 | + 0.49 |
| SET100 | 2,177.85 | + 8.30 | + 0.38 |
| Mai | 538.10 | - 3.77 | - 0.70 |
| Dow Jones | 33,274.15 | +415.12 | +1.26 |
| Nasdaq | 12,221.91 | +208.44 | +1.74 |
| Nikkei | 28,041.48 | + 258.55 | + 0.93 |
| Hang Seng | 20,400.11 | + 90.98 | + 0.45 |
| SET Mkt. Cap (Btmn) | 19,739.76 | | |
| SET Turnover (Btmn) | 43,168.03 | | |
| PER(x) | 19.27 | | |

Stock Top Active

| DELTA | BBL | KBANK | PTTEP | CPALL |
|-------|-----|-------|-------|-------|
|-------|-----|-------|-------|-------|

Sector Top Active

| ETRON | BANK | ENERG |
|-------|------|-------|
|-------|------|-------|

Investors Data – SET (Btmn)

| 31 Mar.23 | Buy | Sell | Net |
|-------------|---------|---------|---------|
| Institution | 1,764 | 2,257 | -493 |
| Proprietary | 2,755 | 2,625 | 131 |
| Foreign | 24,795 | 26,233 | -1,438 |
| Local | 13,854 | 12,054 | 1,800 |
| 1-31 Mar.23 | Buy | Sell | Net |
| Institution | 94,243 | 78,237 | 16,006 |
| Proprietary | 92,876 | 102,869 | -9,993 |
| Foreign | 699,360 | 731,068 | -31,708 |
| Local | 400,891 | 375,195 | 25,696 |

Commodities

| | 31 Mar.23 | 30 Mar.23 | Chg | %Chg |
|----------------------|-----------|-----------|--------|-------|
| Bt/US\$ | 34.07 | 34.12 | -0.05 | -0.15 |
| US\$/Yuan | 6.868 | 6.871 | -0.00 | -0.04 |
| US Bond Yield 10y(%) | 3.511 | 3.553 | -0.04 | -1.17 |
| Brent Oil (US\$/bbl) | 79.89 | 78.60 | +1.29 | +1.64 |
| Nymex Oil (US\$/bbl) | 75.67 | 74.37 | +1.30 | +1.75 |
| Gold Spot (US\$/oz) | 1,969.30 | 1,979.90 | -10.60 | -0.54 |
| Baltic Dry Index | 1,389.00 | 1,403.00 | -14.00 | -1.00 |
| Dollar Index (DXYO) | 102.77 | 102.17 | +0.59 | +0.58 |

Today's Event

- THCOM XD** 0.50 บาท
- IRCP** ลุกหุ้นเข้า 10,067,338 หุ้น



นัฐชาต เมฆมาสน์
 CFA, FRM (ID: 31379)
 E-mail: nuttachat@trinitythai.com

บริษัทหลักทรัพย์ ทรินิตี้ จำกัด, 179 อาคารบางกอก ซิตี้ ทาวเวอร์ ชั้น 25-26, 29 ถนนสาทรใต้ เขตสาทร กรุงเทพฯ 10120 โทรศัพท์ 0-2088-9100 โทรสาร 0-2088-9399

รายงานฉบับนี้จัดทำขึ้นโดยข้อมูลเท่าที่ปรากฏและเชื่อว่าเป็นที่นำเชื่อถือได้แต่ไม่เป็นการยืนยันความถูกต้องและความสมบูรณ์ของข้อมูลนั้นๆ โดยบริษัทหลักทรัพย์ ทรินิตี้ จำกัด ผู้จัดทำขอสงวนสิทธิ์ในการเปลี่ยนแปลงความเห็นหรือประมาณการต่างๆ ที่ปรากฏในรายงานฉบับนี้โดยไม่ต้องแจ้งล่วงหน้า รายงานฉบับนี้มีวัตถุประสงค์เพื่อใช้ประกอบการตัดสินใจของนักลงทุน โดยไม่ได้เป็นการชี้แนะหรือชักชวนให้ นักลงทุนทำการซื้อหรือขายหลักทรัพย์ หรือตราสารทางการเงินใดๆ ที่ปรากฏในรายงาน

Strategy

- **OPEC+:** จับตาการตอบรับเชิงบวกในระยะสั้นของราคาน้ำมันดิบ หลังซาอุดีอาระเบียและประเทศสมาชิกในกลุ่ม OPEC+ ประกาศหั่นกำลังการผลิตน้ำมันรวมกันราว 1.1 ล้านบาร์เรลต่อวัน โดยเป็นสัดส่วนของซาอุดีอาระเบียเอง 5 แสนบาร์เรลต่อวัน และจะเริ่มต้นตั้งแต่เดือนพฤษภาคมนี้ไปจนถึงสิ้นปี ซึ่งเมื่อมารวมกับการลดกำลังการผลิตเดิมของรัสเซียที่ระดับ 5 แสนบาร์เรลต่อวันที่ได้รับการต่ออายุเพิ่มเติมออกไปอีกจนกระทั่งถึงสิ้นปีนี้ จะทำให้กำลังการผลิตที่หายไปทั้งสิ้นรวมเป็น 1.6 ล้านบาร์เรลต่อวัน หากเกิดขึ้นจริงจะถือว่าเป็นระดับที่มีนัยสำคัญมากต่อสมดุล Demand-Supply อย่างไรก็ตาม มองประเด็นดังกล่าวอาจเป็นขนวนขาขึ้นรอบใหม่ของแรงกดดันเงินเฟ้อทั่วโลก ซึ่งหากกลับมายืดเยื้ออีกครั้ง อาจทำให้ห่วงจรขาขึ้นดอกเบี้ยนโยบายรอบนี้จะยังไม่สิ้นสุดลงโดยง่าย
- **11 Impact: ด้วยเหตุนี้ เราจึงได้สรุป 11 ผลกระทบสำคัญต้องรู้ จากการประกาศปรับลดกำลังการผลิตน้ำมันของกลุ่ม OPEC+ ล่าสุดไว้ดังต่อไปนี้**
 - 1) เป็น Sentiment เชิงบวกในระยะสั้นต่อกลุ่ม Commodity เช่นกลุ่ม E&P และ Refinery
 - 2) กลุ่ม Anti-commodity พลิกกลับมามีความเสี่ยงขึ้นมาทันที เน้นหลีกเลี่ยงการลงทุนในระยะสั้น เช่น กลุ่ม Utilities
 - 3) เพิ่มความเสี่ยงของแรงกดดันเงินเฟ้อทั่วโลก ซึ่งจะนำมาสู่ความเสี่ยง Stagflation ที่มากขึ้น
 - 4) เพิ่มความเสี่ยงทางด้านดอกเบี้ยนโยบายให้อยู่ในโหมด Higher for Longer
 - 5) และจึงเป็นการเพิ่มความเสี่ยงต่อปรากฏการณ์ PE contraction โดยอัตโนมัติ
 - 6) เพิ่มความเสี่ยงต่อการลงทุนในพันธบัตร จากการที่ Yield มีโอกาสปรับตัวสูงขึ้นอีกครั้ง
 - 7) ลดความน่าสนใจของตลาดหุ้นลง ผ่านมาตรวัด Earning yield gap ที่ปรับลดลง
 - 8) เพิ่มความเสี่ยงต่อหุ้นกลุ่ม Growth และ Technology
 - 9) เพิ่มความเสี่ยงต่อต้นทุนการนำเข้าสินค้าน้ำมันดิบของไทย
 - 10) ซึ่งนั่นหมายความว่า จะเป็นการเพิ่มความเสี่ยงต่อการขาดดุลการค้าและดุลบัญชีเดินสะพัดมากขึ้น
 - 11) สุทธิแล้ว จึงเป็นการเพิ่มความเสี่ยงด้านอ่อนค่าของเงินบาทด้วยเช่นกัน

ณัฐชาติ เมฆมาดิน, CFA, FRM
 เลขทะเบียนนักวิเคราะห์: 031379
 nuttachart@trinitythai.com

Fund Flow

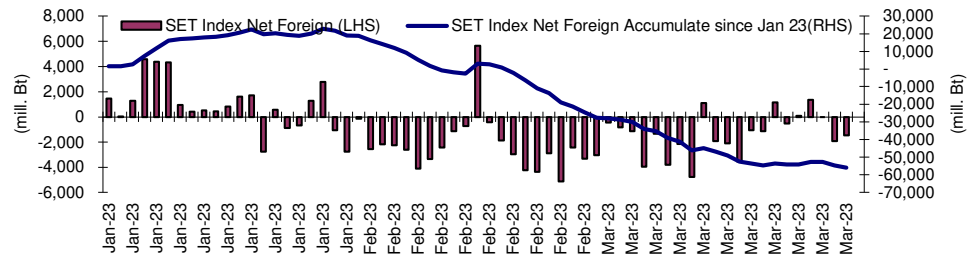
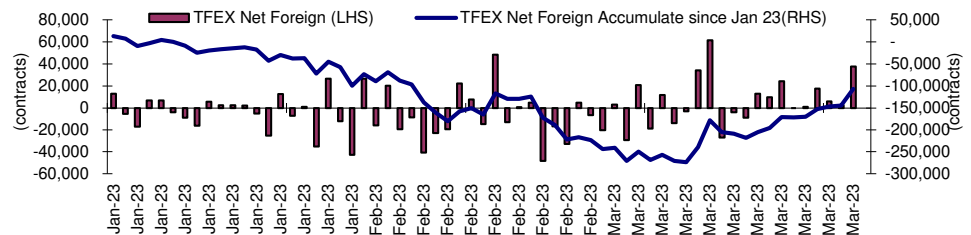
Foreign Portfolio Investment in Equities (Asia ex. Japan)

Unit : US\$ mn

| | As at | Day | WTD Net | MTD Net | YTD Net |
|-------------|--------|--------|---------|---------|----------|
| India | 29-Mar | 101.4 | 262.6 | 1,528.2 | -2,770.3 |
| Indonesia | 31-Mar | 24.2 | 197.3 | 272.1 | 445.4 |
| Malaysia | 30-Mar | 5.9 | -11.0 | -314.5 | -436.4 |
| Philippines | 31-Mar | -12.7 | 50.2 | -498.3 | -518.3 |
| South Korea | 3-Apr | -146.0 | -146.0 | -146.0 | 5,323.6 |
| Sri Lanka | 31-Mar | -7.8 | -7.8 | -8.1 | 0.8 |
| Taiwan | 31-Mar | 406.5 | 989.8 | -29.9 | 8,318.0 |
| Thailand | 31-Mar | -42.1 | -58.3 | -917.2 | -1,645.6 |
| Vietnam | 31-Mar | 5.4 | -8.1 | 126.9 | 218.7 |

Source: Bloomberg

Net Foreign



Indicators to watch

| | Last | Previous | % chg | 1W Prior | 1M Prior | Remark |
|----------------------------|--------|----------|-------|----------|----------|--------|
| VIX Index | 26.52 | 24.80 | 6.9% | 42.5% | 30.4% | - |
| Ted Spread | 0.37 | 0.27 | 38.8% | 118.9% | 219.5% | - |
| TTF (Thai Trust Fund) | 11.27 | 11.25 | 0.2% | 0.4% | 6.1% | + |
| U.S.Dollar Index | 102.77 | 102.17 | 0.6% | 0.2% | -1.5% | - |
| U.S.Bond Yield | 3.51 | 3.56 | -1.3% | 3.4% | -11.9% | - |
| US Coal Index | 7.5 | 6.87 | 9.2% | 39.9% | 58.2% | + |
| Emerging Asia Index (MXMS) | 519.80 | 513.13 | 1.3% | -3.2% | -5.4% | + |

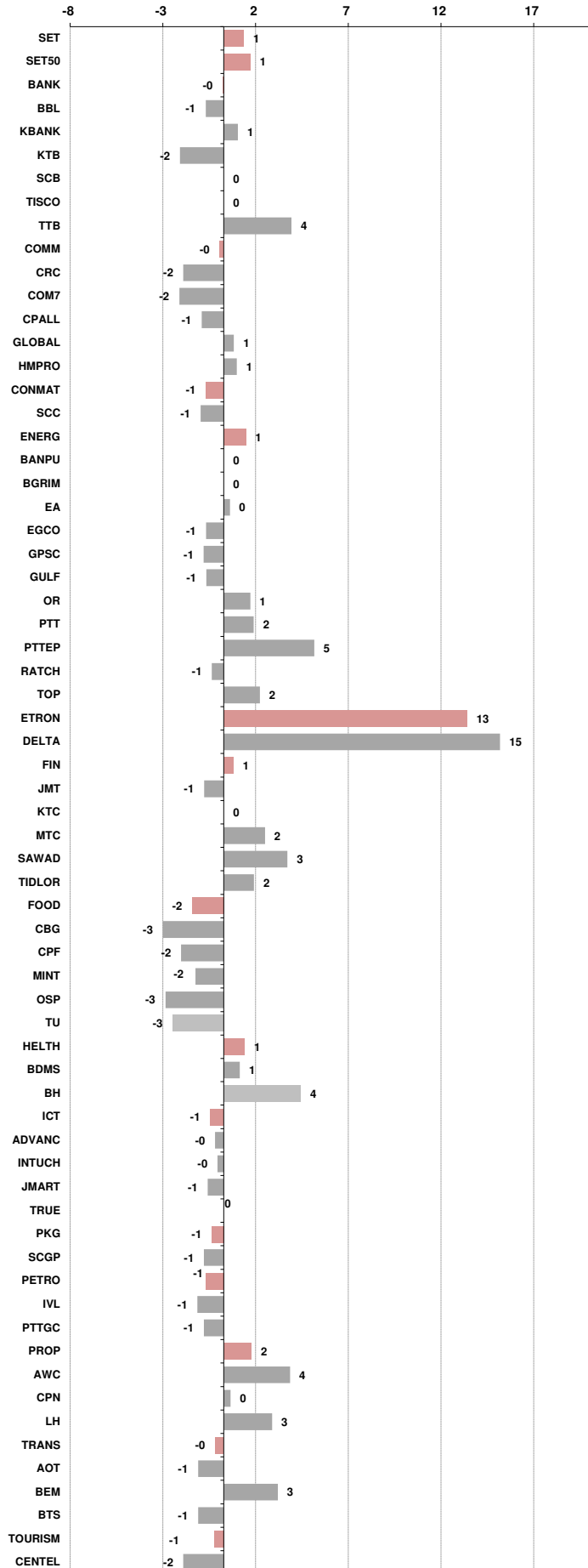
Source: Bloomberg, Aspen

Price performance of Stock in SET50
(for weekly: 24 - 31 Mar 2023)



1 Week Performance

| Stock | 31-Mar-23 | %YTD | %-1W | %-1M | %-3M | %-6M | %-12M |
|----------------|------------------|------------|-----------|------------|------------|------------|------------|
| SET | 1,609.17 | -3 | 1 | 0 | -4 | 1 | -5 |
| SET50 | 974.26 | -2 | 1 | 1 | -3 | 2 | -4 |
| BANK | 371.32 | -10 | 0 | -3 | -4 | 0 | -12 |
| BBL | 151.50 | 25 | -1 | -5 | 2 | 11 | 11 |
| KBANK | 132.50 | -7 | 1 | -5 | -10 | -8 | -18 |
| KTB | 16.50 | 25 | -2 | -5 | -7 | -1 | 20 |
| SCB | 102.50 | -19 | 0 | -2 | -4 | -1 | -10 |
| TISCO | 100.50 | 5 | 0 | -1 | 1 | 8 | 0 |
| TTB | 1.42 | -3 | 4 | 2 | 1 | 17 | 8 |
| COMM | 37,162.64 | 0 | 0 | 0 | -5 | 9 | -6 |
| CRC | 44.75 | 40 | -2 | 2 | -3 | 13 | 13 |
| COM7 | 30.50 | -27 | -2 | 0 | -10 | 5 | -29 |
| CPALL | 62.00 | 5 | -1 | 0 | -9 | 10 | -5 |
| GLOBAL | 18.50 | -8 | 1 | -2 | -17 | -8 | -19 |
| HMPRO | 14.40 | -1 | 1 | 4 | -7 | 7 | -9 |
| CONMAT | 8,582.13 | -15 | -1 | -2 | -7 | -3 | -13 |
| SCC | 315.00 | -18 | -1 | -4 | -8 | -3 | -18 |
| ENERG | 22,781.55 | -8 | 1 | 1 | -9 | -6 | -10 |
| BANPU | 10.80 | 2 | 0 | -1 | -21 | -12 | -2 |
| BGRIM | 40.50 | 0 | 0 | 11 | 2 | 20 | 15 |
| EA | 76.00 | -21 | 0 | 3 | -22 | -14 | -22 |
| EGCO | 155.50 | -11 | -1 | -3 | -10 | -6 | -9 |
| GPSC | 68.00 | -23 | -1 | 3 | -7 | 7 | -6 |
| GULF | 52.75 | 15 | -1 | 5 | -5 | 0 | 3 |
| OR | 21.30 | -21 | 1 | -1 | -11 | -17 | -15 |
| PTT | 31.50 | -17 | 2 | 0 | -5 | -7 | -18 |
| PTTEP | 150.50 | 28 | 5 | -2 | -15 | -6 | 5 |
| RATCH | 38.50 | -14 | -1 | -2 | -10 | -6 | -13 |
| TOP | 52.50 | 6 | 2 | -1 | -7 | 2 | 1 |
| ETRON | 13,621.75 | 107 | 13 | 15 | 31 | 65 | 135 |
| DELTA | 1,142.00 | 177 | 15 | 17 | 38 | 75 | 194 |
| FIN | 4,093.68 | -27 | 1 | -2 | -12 | -10 | -26 |
| JMT | 46.50 | -33 | -1 | 3 | -33 | -32 | -40 |
| KTC | 54.25 | -8 | 0 | -4 | -8 | -6 | -12 |
| MTC | 34.50 | -41 | 2 | 3 | -9 | -5 | -34 |
| SAWAD | 52.75 | -15 | 3 | 1 | 8 | 23 | -7 |
| TIDLOR | 25.00 | -32 | 2 | 2 | -15 | -7 | -35 |
| FOOD | 11,949.42 | -11 | -2 | -4 | -6 | -4 | -10 |
| CBG | 95.75 | -20 | -3 | -1 | -1 | 12 | -11 |
| CPF | 21.20 | -17 | -2 | -3 | -15 | -15 | -12 |
| MINT | 32.25 | 12 | -2 | -3 | 0 | 22 | -4 |
| OSP | 30.75 | -10 | -3 | -2 | 9 | 13 | -18 |
| TU | 14.10 | -28 | -3 | -10 | -17 | -25 | -25 |
| HELTH | 7,258.55 | 26 | 1 | 3 | 1 | -1 | 14 |
| BDMS | 29.50 | 28 | 1 | 5 | 2 | 0 | 18 |
| BH | 226.00 | 60 | 4 | 8 | 7 | 0 | 44 |
| ICT | 166.95 | -13 | -1 | 0 | 1 | -1 | -22 |
| ADVANC | 212.00 | -8 | 0 | 4 | 9 | 9 | -9 |
| INTUCH | 74.00 | -8 | 0 | 5 | -4 | 2 | -5 |
| JMART | 22.90 | -61 | -1 | -14 | -44 | -51 | -61 |
| TRUE | 8.40 | N/A | N/A | N/A | N/A | N/A | N/A |
| PKG | 4,606.53 | -29 | -1 | -10 | -17 | -11 | -21 |
| SCGP | 46.25 | -33 | -1 | -13 | -19 | -11 | -24 |
| PETRO | 921.64 | -18 | -1 | -5 | -7 | -1 | -15 |
| IVL | 34.50 | -20 | -1 | -7 | -15 | -12 | -26 |
| PTTGC | 45.75 | -22 | -1 | -5 | -3 | 10 | -10 |
| PROP | 263.34 | 10 | 2 | 1 | -3 | 7 | 6 |
| AWC | 5.80 | 25 | 4 | 0 | -8 | 0 | 14 |
| CPN | 68.75 | 22 | 0 | 4 | -3 | 5 | 17 |
| LH | 9.85 | 12 | 3 | 3 | -1 | 11 | 4 |
| TRANS | 351.99 | 5 | 0 | -1 | -6 | -2 | 1 |
| AOT | 71.00 | 16 | -1 | 1 | -5 | -2 | 7 |
| BEM | 8.85 | 5 | 3 | -4 | -10 | -4 | 2 |
| BTS | 7.10 | -24 | -1 | -7 | -15 | -14 | -23 |
| TOURISM | 701.55 | 48 | -1 | 1 | 9 | 14 | 33 |
| CENDEL | 56.00 | 79 | -2 | 2 | 11 | 14 | 39 |





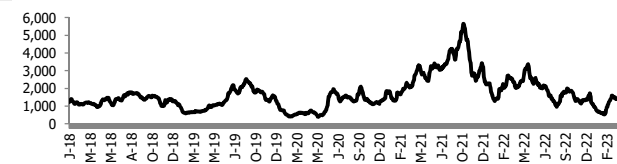
อัตราแลกเปลี่ยนวันนี้* 34.07 Change -0.05

*เปรียบเทียบ Transaction ล่าสุดกับก่อนหน้า (โดยไม่แยกว่าเป็นของ off-shore หรือ on-shore)

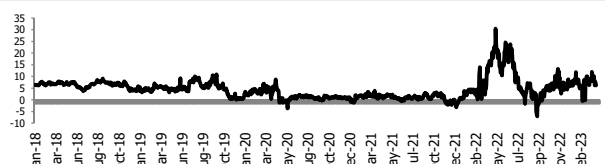
| สินค้า | หน่วยราคา | ปิดล่าสุด | ก่อนหน้า | ราคาปิดล่าสุด | ก่อนหน้า | เปลี่ยนแปลง +/- | % | หลักทรัพย์ที่เกี่ยวข้อง | |
|--------------------------------|---------------------------|-----------------------|-----------|---------------|----------|-----------------|--------|--------------------------------------|-----------------------------|
| เรือ <i>ปรับปรุจ</i> | Baltic Dry Index (spot) | 31-Mar-23 | 30-Mar-23 | 1,389 | 1,403 | -14.00 | -1.0% | PSL, TTA | |
| | BHSI (Handy Size) | 31-Mar-23 | 30-Mar-23 | 687 | 695 | -8.00 | -1.2% | | |
| ยาง | (US Cents/kg) | 31-Mar-23 | 30-Mar-23 | 159.90 | 159.90 | +0.00 | 0.0% | STA, TRUBB | |
| น้ำตาล | (Cent/Pound) | 31-Mar-23 | 30-Mar-23 | 22.25 | 21.96 | +0.29 | 1.3% | KSL | |
| ถั่วเหลือง | (Cent\$/Bushel) | 31-Mar-23 | 30-Mar-23 | 1,513.75 | 1,474.50 | +39.25 | 2.7% | TVO | |
| น้ำมันปาล์ม | (US\$/ton) | 31-Mar-23 | 30-Mar-23 | 3,761.00 | 3,768.00 | -7.00 | -0.2% | CPI, LST, UPOIC, UVAN | |
| สังกะสี | (US\$/ton) | 31-Mar-23 | 30-Mar-23 | 2,956.00 | 2,990.00 | -34.00 | -1.1% | PDI | |
| ทองคำ | (US\$/oz) | 31-Mar-23 | 30-Mar-23 | 1,969.00 | 1,980.30 | -11.30 | -0.6% | THL (Source:Aspen) | |
| SPDR Gold Trust | (ton) | 31-Mar-23 | 30-Mar-23 | 929.47 | 929.47 | +0.00 | 0.0% | | |
| น้ำมันดิบ <i>ทุกวัน</i> | WTI (US\$/barrel) | 31-Mar-23 | 30-Mar-23 | 75.67 | 74.37 | +1.30 | 1.7% | PTT, PTTEP, TOP, PTTGC, BCP | |
| | Brent (US\$/barrel) | 31-Mar-23 | 30-Mar-23 | 79.89 | 78.60 | +1.29 | 1.6% | (Source:Aspen) | |
| ค่าการกลั่น <i>ทุกวัน</i> | GRM (US\$/barrel) | 31-Mar-23 | 30-Mar-23 | 3.61 | 6.22 | -2.61 | 0.0% | BCP, IRPC, PTTGC and TOP (Bloomberg) | |
| น้ำมันทำความร้อน <i>ทุกวัน</i> | Heating Oil (cent/gallon) | 31-Mar-23 | 30-Mar-23 | 236.56 | 230.88 | +5.68 | 2.5% | BCP, IRPC, PTTGC and TOP (Bloomberg) | |
| | Natural Gas(\$/MMBtu) | 31-Mar-23 | 30-Mar-23 | 2.08 | 2.10 | -0.02 | -1.0% | PTTEP, PTT, BANPU (Bloomberg) | |
| ปิโตรเคมี | Naphtha (US\$/MT) | 31-Mar-23 | 30-Mar-23 | 662.88 | 670.38 | -7.50 | -1.1% | PTTGC, SCC (เป็นต้นทุน) | |
| | Ethylene (US\$/MT) | 24-Mar-23 | 17-Mar-23 | 925 | 925 | +0.00 | 0.0% | PTTGC, SCC, IRPC (Bloomberg) | |
| | Propylene (US\$/MT) | 24-Mar-23 | 17-Mar-23 | 885 | 885 | +0.00 | 0.0% | PTTGC, SCC, IRPC | |
| เหล็ก | HRC (US\$/ton) ริดร้อน | 31-Mar-23 | 30-Mar-23 | 1,164.0 | 1,165.0 | -1.00 | -0.1% | (Source:Bloomberg) | |
| ถ่านหิน | NEX (US\$/ton) | 31-Mar-23 | 24-Mar-23 | 181.49 | 182.50 | -1.01 | -0.6% | BANPU, LANNA, UMS | |
| อาหาร | ไก่ (บาท/กก.) | 28-Feb-23 | 31-Jan-23 | 40.00 | 43.00 | -3.00 | -7.0% | CPF, GFPT (Source: CPF) | |
| | ทุเรียน <i>ทุกเดือน</i> | ทุ้งVannamei(บาท/กก.) | 28-Feb-23 | 31-Jan-23 | 160 | 173 | -13.00 | -7.5% | CPF, CFRESH, SSF, ASIAN, TU |
| | ทุเรียน <i>ทุกเดือน</i> | สุกร (บาท/กก.) | 28-Feb-23 | 31-Jan-23 | 84 | 98 | -14.00 | -14.3% | CPF |

กราฟแสดงแนวโน้มราคา

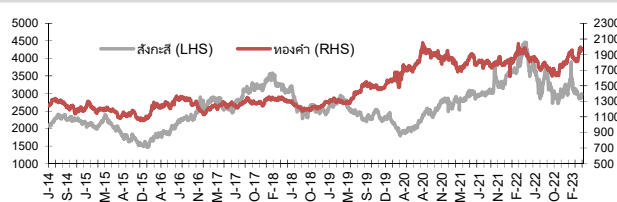
ค่าระวางเรือ (Baltic dry Index)



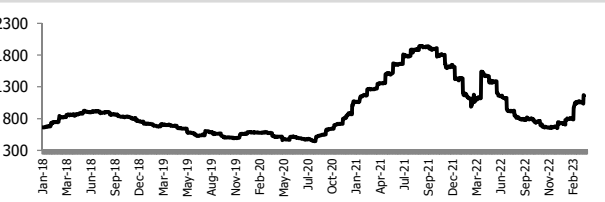
ค่าการกลั่น GRM (US\$/barrel)



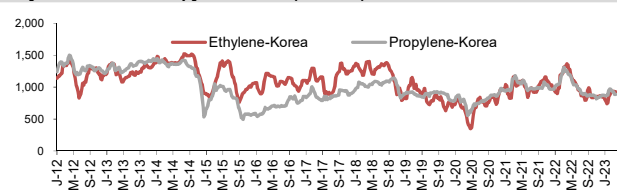
สังกะสี ทองคำ : PDI



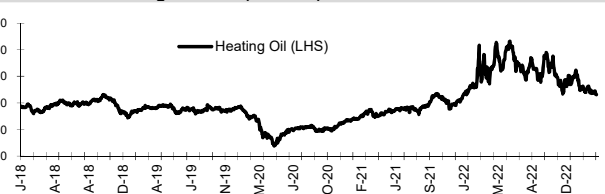
เหล็กริดร้อน



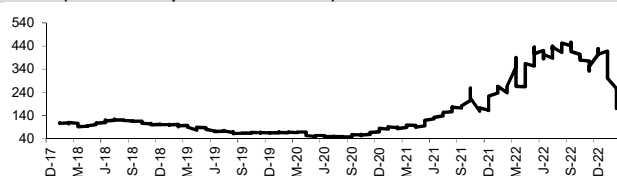
Ethylene-Korea vs Propylene-Korea (US\$/MT)



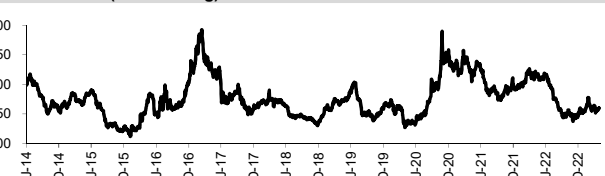
Bunker /Heating Oil Price (USD/ton)



ถ่านหิน (Nexcastle Export Index US\$/ton)



ราคายาง (US Cents/kg)



ที่มา: CPF, BANPU, Bloomberg and Aspen



NVDR Trading Data by Stock : 3 Apr 2023

| Total NVDR Trading (Bt m) | Date | 31 Mar 23 | Net (Bt M) |
|---------------------------|------|------------|--------------------------|
| | | 22,734.29 | Institutions -492.64 |
| % of SET : | | 26.32% | Proprietary +130.62 |
| Total SET Trading Value : | | +43,181.51 | Foreign -1,437.60 |
| | | | Local Investor +1,799.62 |

| Net Buy ซื้อสุทธิ | | | | | | |
|--------------------------------|--------|---------|--------|--------|--------|--------------|
| Value (Btm) : มูลค่า (ล้านบาท) | | | | | | |
| STOCK | 31 Mar | 30 Mar | 29 Mar | 28 Mar | 27 Mar | Total 5 Days |
| 1 DELTA | 386.8 | 1,638.9 | 880.2 | -451.9 | -20.7 | 2,433.4 |
| 2 PTT | 183.7 | -29.6 | 105.9 | 67.7 | -10.7 | 317.0 |
| 3 AOT | 139.9 | -139.3 | -80.3 | -13.4 | -42.1 | -135.3 |
| 4 CRC | 113.6 | -11.6 | 36.0 | 62.0 | 22.7 | 222.6 |
| 5 SCB | 89.0 | -43.7 | 108.4 | 359.6 | 16.5 | 529.8 |
| 6 EA | 86.9 | -5.2 | -55.5 | 23.2 | -23.7 | 25.7 |
| 7 BH | 76.8 | 45.8 | 165.8 | 11.8 | -15.3 | 285.0 |
| 8 MOSHI | 75.6 | 5.4 | 0.4 | -10.2 | 3.2 | 74.3 |
| 9 WHA | 70.2 | 30.2 | -24.5 | 20.8 | 6.2 | 103.0 |
| 10 CPN | 70.0 | 45.1 | 9.6 | -139.4 | -8.0 | -22.7 |
| 11 BDMS | 68.0 | -149.0 | -55.8 | 295.6 | 93.5 | 252.3 |
| 12 TRUE | 61.9 | 32.2 | 124.8 | -23.9 | -24.7 | 170.3 |
| 13 TU | 59.9 | 4.5 | -8.8 | 28.2 | 3.1 | 86.9 |
| 14 AWC | 59.2 | -12.2 | -5.8 | -55.4 | -3.2 | -17.4 |
| 15 CPF | 47.8 | 7.3 | 26.3 | 11.3 | 15.6 | 108.3 |
| 16 BJC | 47.5 | -11.5 | 50.9 | 57.4 | -16.6 | 127.7 |
| 17 SIRI | 44.6 | -24.5 | 11.3 | -12.2 | -23.0 | -3.9 |
| 18 LH | 43.7 | -10.9 | -11.7 | 26.1 | 55.5 | 102.8 |
| 19 CPALL | 27.0 | -119.2 | -191.1 | 10.4 | 19.6 | -253.2 |
| 20 GPSC | 26.6 | -35.4 | 39.1 | 8.5 | -41.8 | -2.9 |
| 21 MAKRO | 24.8 | 11.1 | 70.5 | 70.9 | 108.7 | 286.0 |
| 22 ICHI | 23.6 | -1.9 | 1.5 | 8.2 | -9.9 | 21.5 |
| 23 THG | 22.1 | -106.3 | 11.6 | 23.6 | 5.0 | -44.0 |
| 24 TGE | 18.8 | 16.7 | 3.8 | 1.7 | 2.7 | 43.7 |
| 25 MTC | 15.8 | 1.5 | -41.1 | 40.4 | 12.5 | 28.9 |
| 26 AMATA | 14.9 | 53.8 | -0.6 | -4.8 | 7.3 | 70.6 |
| 27 SABINA | 14.6 | -1.8 | -1.7 | -1.3 | 0.0 | 9.7 |
| 28 PLANB | 13.7 | -46.9 | -10.5 | 21.6 | 24.0 | 2.0 |
| 29 JMT | 13.6 | -32.7 | -80.9 | 46.3 | -41.3 | -95.0 |
| 30 IRPC | 13.2 | 28.1 | -19.4 | 13.6 | -1.3 | 34.2 |

| Net Sell ขายสุทธิ | | | | | | |
|--------------------------------|--------|--------|--------|--------|--------|--------------|
| Value (Btm) : มูลค่า (ล้านบาท) | | | | | | |
| STOCK | 31 Mar | 30 Mar | 29 Mar | 28 Mar | 27 Mar | Total 5 Days |
| PTTEP | -143.0 | -177.7 | -131.8 | 255.6 | -8.2 | -205.1 |
| KKP | -104.0 | -4.5 | 51.0 | 69.5 | 36.9 | 49.0 |
| BBL | -93.7 | -124.2 | -229.6 | -92.3 | 4.9 | -534.9 |
| KBANK | -73.6 | -254.6 | -194.7 | 160.3 | -58.3 | -420.9 |
| TISCO | -72.3 | -64.4 | 52.2 | 7.8 | -13.8 | -90.4 |
| BCP | -72.0 | -32.4 | -66.7 | 23.1 | -40.5 | -188.5 |
| KTB | -67.5 | -43.5 | 0.0 | 21.7 | -23.5 | -112.7 |
| ITC | -58.5 | -32.0 | 33.9 | 3.9 | 0.2 | -52.5 |
| SCGP | -50.4 | 47.6 | -46.6 | 14.6 | -10.3 | -45.0 |
| MINT | -47.3 | 20.0 | -97.8 | -52.9 | -60.5 | -238.5 |
| BEM | -44.3 | -243.7 | -26.6 | -9.3 | 14.6 | -309.2 |
| KCE | -35.3 | -11.8 | 9.7 | 8.6 | -4.5 | -33.4 |
| CBG | -31.3 | -55.1 | -39.0 | -8.5 | 10.7 | -123.3 |
| ONEE | -31.2 | -9.8 | -20.2 | -7.1 | -10.2 | -78.5 |
| HMPRO | -25.9 | -44.5 | 3.1 | 16.8 | -15.9 | -66.3 |
| TTB | -24.4 | -34.2 | 42.4 | -83.1 | -14.4 | -113.8 |
| BANPU | -23.8 | -67.6 | -39.8 | -7.4 | -112.3 | -250.8 |
| PSL | -23.0 | -8.8 | -3.2 | -10.6 | -9.1 | -54.6 |
| OR | -20.9 | -68.9 | 5.5 | 26.0 | 47.1 | -11.2 |
| RCL | -20.7 | -17.9 | -4.2 | -21.3 | -21.4 | -85.4 |
| MEGA | -19.8 | -15.5 | -5.7 | 18.1 | -2.6 | -25.5 |
| SKY | -19.3 | -22.6 | -20.7 | 11.5 | -3.2 | -54.3 |
| SINGER | -17.5 | -74.1 | 31.4 | 16.9 | 56.7 | 13.4 |
| TKN | -17.3 | 21.7 | -16.1 | 15.6 | 3.2 | 7.2 |
| SAWAD | -14.8 | -1.5 | -71.8 | 2.4 | -26.0 | -111.6 |
| TLI | -13.3 | 6.4 | -9.6 | 9.0 | 2.2 | -5.2 |
| SCC | -12.9 | -132.1 | 5.0 | 21.8 | 40.7 | -77.6 |
| FORTH | -12.8 | -15.2 | -5.3 | 3.7 | -2.4 | -31.9 |
| HANA | -12.6 | -60.8 | 11.3 | 23.3 | -53.6 | -92.4 |
| ORI | -12.3 | 3.3 | -4.5 | -2.8 | -12.2 | -28.5 |

| MONTH TO DATE (Bt m) ยอดซื้อขายสุทธิเดือน มีนาคม 66 | | |
|--|---------------|----------------|
| 1 - 31 Mar 23 | | |
| STOCK | TOTAL NET BUY | TOTAL NET SELL |
| PTTEP | 1,391.2 | KBANK -4,018.7 |
| MAKRO | 1,320.6 | CPN -2,191.3 |
| INTUCH | 1,245.5 | PTT -1,673.8 |
| TRUE | 1,162.6 | PTTGC -1,286.1 |
| CPALL | 1,119.4 | HMPRO -1,213.5 |
| TASCO | 1,019.8 | TISCO -1,019.4 |
| BDMS | 949.9 | MINT -944.0 |
| BTS | 497.0 | KTB -927.0 |
| DELTA | 467.2 | CRC -826.5 |
| WHA | 460.3 | BCP -824.2 |
| SCGP | 427.3 | BGRIM -689.6 |
| AMATA | 409.9 | SCB -566.2 |
| ITC | 360.4 | OR -565.2 |
| GLOBAL | 354.3 | BANPU -558.7 |
| BH | 289.2 | BLA -540.3 |
| HANA | 236.0 | TOP -469.8 |
| PSG | 232.2 | SPALI -382.7 |
| SINGER | 227.8 | RATCH -381.0 |
| BJC | 227.1 | EGCO -368.5 |
| GULF | 214.7 | KTC -356.0 |
| SCC | 206.4 | BCH -340.2 |
| GUNKUL | 203.7 | RCL -322.8 |
| TLI | 201.1 | GPSC -311.8 |
| PLANB | 200.5 | TCAP -306.0 |
| SAWAD | 191.2 | EA -300.7 |
| COM7 | 189.4 | JMT -283.3 |
| AP | 184.2 | BBL -282.6 |
| IRPC | 168.6 | SKY -243.9 |
| JMART | 158.1 | CHG -235.9 |
| CK | 151.4 | CPF -228.5 |

| YEAR TO DATE Y2023 (Bt m) ยอดซื้อขายสุทธิปี 2566 | | | |
|---|---------------|-----------------|--|
| 3 Jan 23 - 31 Mar 23 | | | |
| STOCK | TOTAL NET BUY | TOTAL NET SELL | |
| 1 CPALL | 6,023.0 | KBANK -10,205.3 | |
| 2 MAKRO | 4,446.1 | KKP -2,379.9 | |
| 3 BDMS | 3,719.1 | PTT -2,144.6 | |
| 4 TRUE | 2,828.5 | PTTGC -1,402.2 | |
| 5 BBL | 2,345.0 | CPN -1,399.2 | |
| 6 SCC | 2,015.6 | BANPU -1,391.3 | |
| 7 TASCO | 1,901.5 | OR -1,324.7 | |
| 8 JMART | 1,449.5 | BCP -1,269.0 | |
| 9 HANA | 1,348.8 | BLA -1,118.9 | |
| 10 INTUCH | 1,279.8 | CPF -1,042.2 | |
| 11 MINT | 1,231.2 | ESSO -978.6 | |
| 12 DELTA | 1,154.8 | BAM -902.1 | |
| 13 ADVANC | 919.2 | BH -847.4 | |
| 14 ITC | 881.0 | IRPC -791.5 | |
| 15 WHA | 854.1 | BEM -739.9 | |
| 16 CENTEL | 758.6 | KTC -599.6 | |
| 17 SAWAD | 751.2 | HMPRO -568.2 | |
| 18 TTB | 690.8 | CRC -566.5 | |
| 19 IVL | 667.4 | KTB -528.3 | |
| 20 AMATA | 594.0 | RATCH -503.5 | |
| 21 BTS | 577.3 | KCE -430.2 | |
| 22 CBG | 571.0 | TCAP -409.7 | |
| 23 BTG | 500.1 | TISCO -399.6 | |
| 24 SNNP | 495.0 | TIDLOR -380.4 | |
| 25 SKY | 454.0 | AOT -352.9 | |
| 26 STA | 441.2 | EA -325.9 | |
| 27 SCGP | 430.9 | SPALI -325.3 | |
| 28 PRIM | 357.9 | EGCO -319.5 | |
| 29 TLI | 348.4 | TOP -311.2 | |
| 30 MOSHI | 266.7 | TU -309.8 | |

| Total Net BUY/SELL Y2022 ยอดซื้อขายสุทธิปี 2565 | | |
|--|---------------|----------------|
| Value (Btm) : มูลค่า (ล้านบาท) | | |
| STOCK | TOTAL NET BUY | TOTAL NET SELL |
| 1 PTTEP | 24,291 | PTT -4,542 |
| 2 BDMS | 21,045 | PTTGC -3,390 |
| 3 AOT | 17,316 | SCC -2,224 |
| 4 BH | 14,290 | DTAC -1,701 |
| 5 EA | 13,423 | SABUY -1,578 |
| 6 KBANK | 11,914 | TU -1,164 |
| 7 CPALL | 11,493 | NEX -1,106 |
| 8 BANPU | 9,175 | KCE -1,104 |
| 9 TRUE | 7,682 | WICE -1,099 |
| 10 TOP | 7,607 | JMART -1,052 |
| 11 IVL | 7,432 | BAM -702 |
| 12 ADVANC | 7,122 | JAS -688 |
| 13 MAKRO | 7,078 | BYD -687 |
| 14 CRC | 7,059 | IRPC -682 |
| 15 CPN | 6,619 | RBF -623 |
| 16 CPF | 5,700 | III -574 |
| 17 DELTA | 5,694 | DITTO -513 |
| 18 KTB | 5,693 | ASK -511 |
| 19 BCP | 5,315 | TCAP -509 |
| 20 HMPRO | 5,088 | GUNKUL -503 |
| 21 MORE | 4,994 | BEC -474 |
| 22 AWC | 4,789 | NINE -439 |
| 23 OSP | 4,166 | AS -436 |
| 24 SPALI | 4,128 | JTS -419 |
| 25 BEM | 3,789 | WORK -365 |
| 26 MTC | 3,689 | SAT -351 |
| 27 MINT | 3,574 | HUMAN -345 |
| 28 INTUCH | 3,497 | MACO -342 |
| 29 LH | 3,391 | LEO -300 |
| 30 OR | 3,371 | BTG -296 |

แบบรายงานการเปลี่ยนแปลงการถือหลักทรัพย์และสัญญาซื้อขายล่วงหน้าของผู้บริหาร (แบบ 59)

| ชื่อผู้บริหาร | วิธีการได้มา/ จำหน่าย | จำนวน (หุ้น) | ราคา (บาท) | มูลค่า (บาท) | ประเภท หลักทรัพย์ | วันที่ได้มา/ จำหน่าย |
|----------------------------------|--------------------------|-----------------|---------------|-----------------|---|-------------------------|
| AQ นาย ชนน วัฒนา | ซื้อ | 12,700,000.00 | 0.02 | 254,000.00 | หุ้นสามัญ | 31/3/2566 |
| BJCHI นาย เชิง จิน ลี | ขาย | 176,700.00 | 1.63 | 288,021.00 | หุ้นสามัญ | 29/3/2566 |
| CHAYO นาย วิทยา อินลา | ขาย | 536,000.00 | 0.27 | 144,720.00 | ใบสำคัญแสดงสิทธิอนุพันธ์ที่มีหลักทรัพย์ของบริษัทจดทะเบียน | 28/3/2566 |
| CHAYO นาย วิทยา อินลา | ขาย | 59,765.00 | 0.30 | 17,929.50 | ใบสำคัญแสดงสิทธิอนุพันธ์ที่มีหลักทรัพย์ของบริษัทจดทะเบียน | 28/3/2566 |
| EKH นาย สุทธิพงษ์ ตั้งสัจจะพจน์ | ซื้อ | 20,000.00 | 8.00 | 160,000.00 | หุ้นสามัญ | 30/3/2566 |
| KUN นาง ประวีรัตน์ เทวอักษร | ซื้อ | 25,000.00 | 2.19 | 54,750.00 | หุ้นสามัญ | 29/3/2566 |
| KUN นาง ประวีรัตน์ เทวอักษร | ซื้อ | 25,000.00 | 2.20 | 55,000.00 | หุ้นสามัญ | 30/3/2566 |
| KUN นาง ประวีรัตน์ เทวอักษร | ซื้อ | 1,000,000.00 | 2.20 | 2,200,000.00 | หุ้นสามัญ | 30/3/2566 |
| KUN นาย คุณา เทวอักษร | ซื้อ | 25,000.00 | 2.19 | 54,750.00 | หุ้นสามัญ | 29/3/2566 |
| KUN นาย คุณา เทวอักษร | ซื้อ | 25,000.00 | 2.20 | 55,000.00 | หุ้นสามัญ | 30/3/2566 |
| KUN นาย คุณา เทวอักษร | ซื้อ | 1,000,000.00 | 2.20 | 2,200,000.00 | หุ้นสามัญ | 30/3/2566 |
| RS นาย สุรัชย์ เชนรูโชติศักดิ์ | ซื้อ | 2,000.00 | 15.62 | 31,240.00 | สัญญาซื้อขายล่วงหน้าอ้างอิงราคาหรือผลตอบแทนในหุ้นของ | 31/3/2566 |
| RS นาย สุรัชย์ เชนรูโชติศักดิ์ | ขาย | 2,000.00 | 14.84 | 29,680.00 | สัญญาซื้อขายล่วงหน้าอ้างอิงราคาหรือผลตอบแทนในหุ้นของ | 31/3/2566 |
| SABUY นาย สันติธร บุญเจือ | ขาย | 869,300.00 | 12.30 | 10,692,390.00 | หุ้นสามัญ | 29/3/2566 |
| SKR นาย สุริยันต์ โคจรโรจน์ | ซื้อ | 70,000.00 | 9.15 | 640,500.00 | หุ้นสามัญ | 29/3/2566 |
| SQ นาย วิหวัศ ศิริสรนท์ | ขาย | 500,000.00 | 2.02 | 1,010,000.00 | หุ้นสามัญ | 29/3/2566 |
| STI นาย กิตติศักดิ์ สุภาควิวัฒน์ | ขาย | 200,000.00 | 5.85 | 1,170,000.00 | หุ้นสามัญ | 28/3/2566 |
| SYNTEC นาย จิรโมท พงษ์บุตร | ซื้อ | 450,000.00 | 1.68 | 756,000.00 | หุ้นสามัญ | 30/3/2566 |
| TMT นาย คมสัน ธรรมสารสมบัติ | ซื้อ | 10,000.00 | 7.97 | 79,700.00 | หุ้นสามัญ | 30/3/2566 |
| TSTE นาย ประภาส ชูติมาวรรณธ์ | ซื้อ | 21,000.00 | 8.25 | 173,250.00 | หุ้นสามัญ | 30/3/2566 |

ที่มา : ศูนย์สารสนเทศตลาดทุน สำนักงานคณะกรรมการ ก.ล.ต.

แบบรายงานการได้มาหรือจำหน่ายหลักทรัพย์ของกิจการ (246-2)

| ชื่อบริษัท | ชื่อผู้ได้มา/ จำหน่าย | Sell/Buy | ประเภท หลักทรัพย์ | %ได้มา/ จำหน่าย | %หลังได้มา/ จำหน่าย | วันที่ได้มา/ จำหน่าย | หมายเหตุ |
|------------|--|----------|----------------------|--------------------|------------------------|-------------------------|-----------|
| AQUA | บริษัท นิวส์ เน็ตเวิร์ค คอร์ปอเรชั่น จำกัด (มหาชน) | ได้มา | หุ้น | 4.899 | 10.2007 | 28/3/2566 | |
| BM | บริษัท เอ็ม อีซี ที โฮลดิ้ง จำกัด | จำหน่าย | หุ้น | 6.8179 | 3.6094 | 28/3/2566 | ฉบับแก้ไข |
| BM | บริษัท เอ็ม อีซี ที โฮลดิ้ง จำกัด | ได้มา | หุ้น | 4.9404 | 6.8179 | 16/3/2566 | ฉบับแก้ไข |
| BWG | นายแพทย์ รัชต์ชยุตม์ จิระพรประภา | จำหน่าย | หุ้น | 5.0269 | 4.7643 | 27/3/2566 | |
| SNNP | คอนคอร์ด โอแคปิตอล ลิมิตเต็ด | จำหน่าย | หุ้น | 14.2708 | 11.9791 | 30/3/2566 | |

ที่มา : ศูนย์สำรวจตลาดหลักทรัพย์ สำนักงานคณะกรรมการ ก.ล.ด.

หลักทรัพย์ที่ต้องซื้อขายด้วยบัญชี Cash Balance

| Stock | April 2023 | | | | | | | | | | | | | | | | | | | | |
|-------|------------|---|---|---|----|----|----|----|----|----|----|----|----|----|----|----|----|---|---|---|---|
| | 3 | 4 | 5 | 7 | 10 | 11 | 12 | 17 | 18 | 19 | 20 | 21 | 24 | 25 | 26 | 27 | 28 | 2 | 3 | 5 | 8 |

LEVEL1 : Cash Balance

| | |
|-------|--------------|
| DELTA | |
| ITTHI | Exit: 21 Apr |

LEVEL 2: Prohibit Net settlement, Excluded from Credit limit and Cash Balance

-

LEVEL 3: A One-day Suspension of Trading, followed by Prohibit Net Settlement, Excluded from Credit limit and Cash Balance

-

Source: SET

Short Sales

| Stock | % Short Sale Volume Comparing with Main Board | Average Price (Bt) | Volume (shares) | Value (Mil. B) |
|----------|---|--------------------|-----------------|----------------|
| DELTA-R | 3.89 | 1124.04 | 181,800 | 204,351,200 |
| DELTA | 2.83 | 1123.56 | 132,200 | 148,534,500 |
| KBANK | 10.86 | 133.19 | 1,101,000 | 146,640,350 |
| CPALL | 10.54 | 62.39 | 2,184,000 | 136,263,825 |
| BBL | 5.34 | 153.44 | 685,100 | 105,123,900 |
| BANPU | 24.73 | 10.80 | 9,498,800 | 102,587,040 |
| BDMS | 10.06 | 29.50 | 3,455,500 | 101,937,250 |
| AOT | 11.12 | 71.06 | 1,431,600 | 101,736,625 |
| MINT | 15.72 | 32.18 | 2,912,500 | 93,718,400 |
| PTT | 14.43 | 31.50 | 2,939,100 | 92,581,650 |
| CBG-R | 30.06 | 96.26 | 896,000 | 86,244,875 |
| ADVANC | 12.34 | 212.35 | 387,700 | 82,327,600 |
| KTB | 19.09 | 16.60 | 4,933,000 | 81,887,140 |
| PTTEP-R | 5.75 | 151.33 | 506,700 | 76,677,050 |
| TU | 9.92 | 14.15 | 4,947,700 | 69,987,940 |
| CRC | 11.73 | 44.47 | 1,450,500 | 64,508,175 |
| CRC-R | 10.45 | 44.61 | 1,288,500 | 57,483,350 |
| ADVANC-R | 8.45 | 212.27 | 265,600 | 56,379,600 |
| GULF | 12.35 | 52.87 | 1,006,000 | 53,183,200 |
| SCB | 7.28 | 102.54 | 497,500 | 51,014,900 |
| CPALL-R | 3.76 | 62.21 | 780,300 | 48,545,825 |
| BANPU-R | 11.63 | 10.78 | 4,475,600 | 48,226,490 |
| PTTEP | 3.59 | 151.35 | 316,400 | 47,887,100 |
| BH | 9.22 | 223.85 | 213,800 | 47,859,700 |
| KCE-R | 14.46 | 45.63 | 1,046,900 | 47,774,675 |
| AOT-R | 4.85 | 71.10 | 624,500 | 44,400,525 |
| TTB | 20.11 | 1.44 | 29,581,800 | 42,518,931 |
| TISCO | 9.59 | 101.09 | 410,300 | 41,476,250 |
| PTTGC-R | 13.90 | 46.02 | 892,900 | 41,091,800 |
| BBL-R | 2.08 | 153.10 | 267,200 | 40,907,700 |
| PTTGC | 12.45 | 46.07 | 799,000 | 36,811,025 |
| SCB-R | 4.99 | 102.30 | 342,200 | 35,008,200 |
| KKP-R | 8.26 | 63.93 | 543,300 | 34,732,875 |
| CPN-R | 8.06 | 68.52 | 489,200 | 33,519,225 |
| TU-R | 4.67 | 14.13 | 2,329,800 | 32,928,040 |
| OSP-R | 16.34 | 30.60 | 984,200 | 30,116,750 |
| KCE | 8.91 | 45.52 | 646,500 | 29,430,050 |
| MTC | 17.73 | 34.64 | 842,400 | 29,180,425 |
| KBANK-R | 2.13 | 132.78 | 217,000 | 28,813,750 |
| EA-R | 6.39 | 75.82 | 379,800 | 28,794,550 |
| BEM-R | 14.86 | 8.88 | 3,197,700 | 28,401,270 |
| LH | 13.15 | 9.76 | 2,890,400 | 28,219,120 |
| CPF | 7.66 | 21.32 | 1,320,800 | 28,157,690 |
| SCGP-R | 9.15 | 46.05 | 594,900 | 27,396,450 |
| TOP | 10.63 | 52.93 | 508,500 | 26,915,675 |
| HMPRO | 8.45 | 14.32 | 1,866,600 | 26,735,150 |
| PSL-R | 34.31 | 13.64 | 1,914,900 | 26,120,930 |
| TISCO-R | 5.91 | 101.29 | 252,400 | 25,564,800 |
| BDMS-R | 2.50 | 29.47 | 860,100 | 25,348,800 |
| BEM | 13.19 | 8.90 | 2,834,800 | 25,223,210 |
| WHA | 9.13 | 4.28 | 5,847,700 | 25,055,226 |
| OSP | 13.58 | 30.68 | 815,900 | 25,031,725 |
| RCL | 17.18 | 26.74 | 934,200 | 24,982,600 |
| TRUE | 6.81 | 8.34 | 2,922,300 | 24,370,210 |
| INTUCH | 11.30 | 74.16 | 326,100 | 24,181,975 |
| TCAP | 12.94 | 45.87 | 507,900 | 23,299,500 |
| COM7 | 6.27 | 30.60 | 751,500 | 22,995,750 |
| GULF-R | 5.24 | 52.86 | 427,000 | 22,571,675 |
| BH-R | 4.32 | 223.54 | 100,300 | 22,420,800 |
| TIDLOR | 15.33 | 25.00 | 890,200 | 22,255,000 |

Source: SET



April 2023

| Monday | Tuesday | Wednesday | Thursday | Friday |
|---|---|--|---|---|
| 3 | 4 | 5 | 6 | 7 |
| <ul style="list-style-type: none"> ▪ THCOM XD 0.50 บาท ▪ IRCP ถูกหุ้นเข้า 10,067,338 หุ้น | <ul style="list-style-type: none"> ▪ DCC XD 0.011 บาท ▪ SCGP XD 0.35 บาท | <ul style="list-style-type: none"> ▪ GLORY XD 0.06 บาท | <p>วันพระบาทสมเด็จพระพุทธยอดฟ้าจุฬาโลกมหาราช และวันที่ระลึกมหาจักรีบรมราชวงศ์</p> | <ul style="list-style-type: none"> ▪ CHEWA XD 0.0183 บาท ▪ GPI XD 0.04 บาท ▪ SCC XD 2.00 บาท ▪ SMPC XD 0.40 บาท |
| 10 | 11 | 12 | 13 | 14 |
| <ul style="list-style-type: none"> ▪ ATP30 XD 0.03 บาท ▪ BANPU XD 0.75 บาท ▪ BPP XD 0.30 บาท ▪ QTC XD 0.20 บาท ▪ TVDH XW 3:1 @ 0.30 บาท | <ul style="list-style-type: none"> ▪ J XD 0.03 บาท ▪ JMART XD 0.66 บาท ▪ JMT XD 0.59 บาท ▪ KWC XD 10.00 บาท | <ul style="list-style-type: none"> ▪ TTB XD 0.053 บาท | <p>วันสงกรานต์</p> | <p>วันสงกรานต์</p> |
| 17 | 18 | 19 | 20 | 21 |
| <ul style="list-style-type: none"> ▪ GC XD 0.15 บาท ▪ KBANK XD 3.50 บาท ▪ S11 XD 0.10 บาท ▪ SCB XD 5.19 บาท ▪ TMT XD 0.15 บาท ▪ UKEM XD 0.015 บาท | <ul style="list-style-type: none"> ▪ KGI XD 0.355 บาท ▪ KTB XD 0.682 บาท ▪ KTB-P XD 0.8365 บาท ▪ KTC XD 1.15 บาท ▪ RS XD 0.011111112 บาท ▪ RS XD 10:1 ▪ TCAP XD 1.90 บาท ▪ TCAP-P XD 1.90 บาท ▪ TIPCO XD 0.70 บาท ▪ TOG XD 0.43 บาท | <ul style="list-style-type: none"> ▪ FTE XD 0.06 บาท ▪ HMPRO XD 0.21 บาท ▪ PJW XD 0.05 บาท ▪ STA XD 0.28 บาท ▪ STA XD 0.72 บาท ▪ STGT XD 0.25 บาท ▪ TIDLOR XD 0.292 บาท ▪ TIDLOR XD 8:1 ▪ TPLAS XD 0.10 บาท ▪ YUASA XD 0.346 บาท | <ul style="list-style-type: none"> ▪ AIT XD 0.17 บาท ▪ JR XD 0.09 บาท ▪ MAJOR XD 0.25 บาท ▪ NER XD 0.31 บาท ▪ THANA XD 0.07 บาท | <ul style="list-style-type: none"> ▪ BBL XD 3.00 บาท ▪ PSL XD 0.25 บาท ▪ TISCO XD 7.75 บาท ▪ TISCO-P XD 7.75 บาท |
| 24 | 25 | 26 | 27 | 28 |
| <ul style="list-style-type: none"> ▪ CH XD 0.06 บาท ▪ CIMBT XD 0.0115 บาท | <ul style="list-style-type: none"> ▪ BGC XD 0.12 บาท ▪ FPI XD 0.08 บาท ▪ III XD 0.40 บาท ▪ SMART XD 0.0365 บาท ▪ UBA XD 0.0459 บาท ▪ WFX XD 0.21 บาท | <ul style="list-style-type: none"> ▪ EASTW XD 0.09 บาท ▪ GUNKUL XD 0.06 บาท ▪ KCC XD 0.0212 บาท ▪ SKR XD 0.08 บาท | <ul style="list-style-type: none"> ▪ AAI XD 0.20 บาท ▪ AUCT XD 0.305 บาท ▪ HTECH XD 0.04 บาท ▪ JDF XD 0.02 บาท ▪ KKP XD 1.50 บาท ▪ MAKRO XD 0.33 บาท ▪ MINT XD 0.25 บาท ▪ MTC XD 0.95 บาท ▪ NSL XD 0.30 บาท ▪ PDJ XD 0.011111 บาท ▪ PDJ XD 0.10 บาท ▪ PDJ XD 10:1 | <ul style="list-style-type: none"> ▪ ALUCON XD 10.00 บาท ▪ ASW XD 0.5226 บาท ▪ AYUD XD 0.26 บาท ▪ CEYE XD 0.15 บาท ▪ CHG XD 0.075 บาท ▪ DTCENT XD 0.002222222222 บาท ▪ DTCENT XD 25:1 ▪ DTCL XD 0.35 บาท ▪ IHL XD 0.10 บาท ▪ MENA XD 0.03 บาท ▪ MFC XD 1.50 บาท ▪ NEW XD 4.00 บาท |



| | | | | |
|--|--|--|--|--|
| | | | <ul style="list-style-type: none"> ▪ POLY XD 0.08 บาท ▪ QH XD 0.10 บาท ▪ RBF XD 0.10 บาท ▪ SAK XD 0.137 บาท ▪ SAMCO XD 0.10 บาท ▪ SFLEX XD 0.03 บาท ▪ SGC XD 0.11 บาท ▪ SRICHA XD 0.20 บาท ▪ SUN XD 0.10 บาท ▪ TKC XD 0.40 บาท ▪ TM XD 0.05 บาท ▪ TPCH XD 0.183 บาท ▪ WHAUP XD 0.10 บาท ▪ KKP XW 12:1 ▪ KKP XW 12:1 | <ul style="list-style-type: none"> ▪ NRF XD 0.03 บาท ▪ PCSGH XD 0.20 บาท ▪ PREB XD 0.50 บาท ▪ RSP XD 0.21 บาท ▪ SCG XD 0.05 บาท ▪ SO XD 0.20 บาท ▪ TPBI XD 0.20 บาท ▪ TWPC XD 0.2158 บาท ▪ CIG XR 2:1 @ 0.50 บาท ▪ CIG XW 6:1 ▪ K XW 6:1 ▪ PROS XW 2:1 ▪ SKY XR 20:1 @ 13.00 บาท ▪ TMC XW 3:1 @ 0.05 บาท |
|--|--|--|--|--|

May 2023

| Monday | Tuesday | Wednesday | Thursday | Friday |
|-------------------|---|--|-------------|--------------|
| 1 | 2 | 3 | 4 | 5 |
| วันแรงงานแห่งชาติ | <ul style="list-style-type: none"> ▪ AHC XD 1.18 บาท ▪ AMARC XD 0.02 บาท ▪ AMARC XD 0.08 บาท ▪ BAM XD 0.55 บาท ▪ BIS XD 0.0625 บาท ▪ CHOTI XD 8.50 บาท ▪ CPALL XD 0.75 บาท ▪ CPANEL XD 0.17 บาท ▪ DMT XD 0.38 บาท ▪ DMT XD 0.12 บาท ▪ ESSO XD 0.30 บาท ▪ HTC XD 0.97 บาท ▪ INET XD 0.106100000005 บาท ▪ L&E XD 0.061 บาท ▪ LHFG XD 0.01 บาท ▪ LPH XD 0.10 บาท ▪ MFEC XD 0.40 บาท ▪ MGT XD 0.08 บาท ▪ MODERN XD 0.06 บาท ▪ MOSHI XD 0.10 บาท | <ul style="list-style-type: none"> ▪ ACG XD 0.0133 บาท ▪ AKP XD 0.025 บาท ▪ AMATA XD 0.40 บาท ▪ AMATAV XD 0.07 บาท ▪ APCO XD 0.155 บาท ▪ APP XD 0.14 บาท ▪ BE8 XD 0.005 บาท ▪ BE8 XD 10:1 ▪ BJC XD 0.65 บาท ▪ BLA XD 0.28 บาท ▪ BRI XD 0.721 บาท ▪ CIVIL XD 0.02 บาท ▪ CKP XD 0.085 บาท ▪ COLOR XD 0.08 บาท ▪ CPR XD 0.089 บาท ▪ D XD 0.00741 บาท ▪ D XD 7.5:1 ▪ EKH XD 0.32 บาท ▪ EKH XD 40:1 ▪ ICC XD 1.00 บาท | วันฉัตรมงคล | วันหยุดพิเศษ |



- | | | | |
|--|---|--|--|
| <ul style="list-style-type: none">■ MOSHI XD 10:1■ NETBAY XD 0.8162 תרנ■ PIMO XD 0.042 תרנ■ PR9 XD 0.29 תרנ■ PRAKIT XD 1.00 תרנ■ SAWAD XD 1.80 תרנ■ SC XD 0.17 תרנ■ SCAP XD 0.80 תרנ■ SNNP XD 0.23 תרנ■ SORKON XD 0.10 תרנ■ SVI XD 0.26 תרנ■ THIP XD 1.75 תרנ■ B XR 1:6 @ 0.06 תרנ■ INET XW 5:1 | <ul style="list-style-type: none">■ IVL XD 0.40 תרנ■ KISS XD 0.08 תרנ■ KTMS XD 0.0327 תרנ■ KWM XD 0.058 תרנ■ NYT XD 0.22 תרנ■ OCC XD 0.05 תרנ■ OSP XD 0.45 תרנ■ PAF XD 0.0102 תרנ■ PPS XD 0.01 תרנ■ PRM XD 0.25 תרנ■ RICHY XD 0.00385 תרנ■ RICHY XD 32:1■ ROJNA XD 0.30 תרנ■ S&J XD 1.70 תרנ■ SABINA XD 0.59 תרנ■ SABUY XD 0.0278 תרנ■ SABUY XD 4:1■ SALEE XD 0.07 תרנ■ SAUCE XD 1.65 תרנ■ SCN XD 0.055 תרנ■ SICT XD 0.0112 תרנ■ SICT XD 5:1■ SINGER XD 0.26 תרנ■ SM XD 0.04 תרנ■ SMD XD 0.50 תרנ■ SPI XD 0.60 תרנ■ SSF XD 0.4814 תרנ■ SSP XD 0.0611111114 תרנ■ SSP XD 10:1■ SST XD 0.03 תרנ■ STP XD 0.25 תרנ■ SWC XD 0.25 תרנ■ TFG XD 0.30 תרנ■ TNL XD 0.20 תרנ■ TPCS XD 1.00 תרנ■ TSR XD 0.0111 תרנ■ TSR XD 10:1■ WACOAL XD 0.70 תרנ■ YGG XD 0.067 תרנ■ KGEN XR 5:1 @ 1.00 תרנ | | |
|--|---|--|--|



| 8 | 9 | 10 | 11 | 12 |
|--|--|--|--|---|
| <ul style="list-style-type: none"> ■ ASIAN XD 0.40 תורנ ■ AU XD 0.15 תורנ ■ AURA XD 0.08 תורנ ■ CHAYO XD 0.00111112 תורנ ■ CHAYO XD 50:1 ■ CPF XD 0.35 תורנ ■ CRC XD 0.48 תורנ ■ CSS XD 0.05 תורנ ■ FLOYD XD 0.00617284 תורנ ■ FLOYD XD 9:1 ■ FNS XD 0.20 תורנ ■ GTB XD 0.02 תורנ ■ HFT XD 0.38 תורנ ■ HUMAN XD 0.12 תורנ ■ ICHI XD 0.60 תורנ ■ IP XD 0.18 תורנ ■ KAMART XD 0.08 תורנ ■ KLINIQ XD 0.50 תורנ ■ LH XD 0.35 תורנ ■ MATI XD 0.25 תורנ ■ MICRO XD 0.036 תורנ ■ MITSIB XD 0.0025 תורנ ■ MITSIB XD 20:1 ■ MK XD 0.11 תורנ ■ ONEE XD 0.16 תורנ ■ ORI XD 0.57 תורנ ■ PCC XD 0.14 תורנ ■ PPM XD 0.025 תורנ ■ SCM XD 0.11 תורנ ■ SELIC XD 0.02217 תורנ ■ SELIC XD 30:1 ■ SITHAI XD 0.04 תורנ ■ SPALI XD 0.75 תורנ ■ SSSC XD 0.185 תורנ ■ TACC XD 0.19 תורנ ■ THREL XD 0.07 תורנ ■ THREL XD 60:1 ■ TOA XD 0.25 תורנ ■ TPS XD 0.10 תורנ ■ TRUBB XD 0.12 תורנ ■ VIBHA XD 0.055 תורנ ■ DEMCO XW 5:1 | <ul style="list-style-type: none"> ■ AMR XD 0.05 תורנ ■ AP XD 0.65 תורנ ■ AWC XD 0.032 תורנ ■ BAY XD 0.45 תורנ ■ BBIK XD 0.40 תורנ ■ BCH XD 0.40 תורנ ■ BEC XD 0.16 תורנ ■ CSR XD 1.11 תורנ ■ EASON XD 0.06 תורנ ■ FE XD 3.50 תורנ ■ HPT XD 0.0212 תורנ ■ ILM XD 0.60 תורנ ■ JUBILE XD 0.35 תורנ ■ KUMWEL XD 0.07 תורנ ■ LEO XD 0.20 תורנ ■ M XD 0.90 תורנ ■ MOONG XD 0.10 תורנ ■ NFC XD 0.18 תורנ ■ NOBLE XD 0.20 תורנ ■ PF XD 0.02 תורנ ■ PIN XD 0.15 תורנ ■ PL XD 0.11 תורנ ■ PRAPAT XD 0.04 תורנ ■ PROEN XD 0.12 תורנ ■ SAPPE XD 1.65 תורנ ■ SMT XD 0.06 תורנ ■ TC XD 0.50 תורנ ■ TFMAMA XD 2.74 תורנ ■ TLI XD 0.30 תורנ ■ TNPC XD 0.02 תורנ ■ TPAC XD 0.293 תורנ ■ WIUK XD 0.06 תורנ ■ WP XD 0.25 תורנ | <ul style="list-style-type: none"> ■ ALLA XD 0.07 תורנ ■ ARROW XD 0.25 תורנ ■ ASEFA XD 0.18 תורנ ■ ILINK XD 0.20 תורנ ■ ITEL XD 0.0635 תורנ ■ MEB XD 0.05 תורנ ■ PB XD 1.14 תורנ ■ SIAM XD 0.03 תורנ ■ SMIT XD 0.20 תורנ ■ SPC XD 1.00 תורנ ■ STI XD 0.17 תורנ ■ TOPP XD 3.82 תורנ | <ul style="list-style-type: none"> ■ AKR XD 0.045 תורנ ■ PG XD 0.20 תורנ ■ SENA XD 0.078368 תורנ ■ TMI XD 0.015 תורנ ■ TRU XD 0.35 תורנ ■ TRU XD 10:1 ■ WHA XD 0.1003 תורנ ■ AKR XW 5:1 ■ MILL XW 4:1 @ 0.02 תורנ ■ TEAMG XW 5:1 ■ TMI XW 2:1 | <ul style="list-style-type: none"> ■ BRR XD 0.20 תורנ ■ CHARAN XD 2.00 תורנ ■ NNCL XD 0.05 תורנ ■ DOD XR 17:1 @ 4.00 תורנ |



| | | | | |
|--|-----------|-----------|-----------|-----------|
| <ul style="list-style-type: none">■ DV8 XR 1:1 @ 0.60 นพท■ DV8 XW 2:1■ IP XW 4:1 | | | | |
| 15 | 16 | 17 | 18 | 19 |
| | | | | |
| 22 | 23 | 24 | 25 | 26 |
| | | | | |
| 29 | 30 | 31 | | |
| <ul style="list-style-type: none">■ BE8 XW 20:1 | | | | |